PRIMER INFORME DE ACTIVIDADES 2008-2009

DR. MARCO ANTONIO CORTÉS GUARDADO
RECTOR GENERAL SUSTITUTO

ESTADÍSTICA INSTITUCIONAL

Dr. Marco Antonio Cortés Guardado
RECTOR GENERAL SUSTITUTO

Dr. Miguel Ángel Navarro Navarro
VICERRECTOR EJECUTIVO

Lic. José Alfredo Peña Ramos
SECRETARIO GENERAL

Mtra. Carmen Enedina Rodríguez Armenta
COORDINADORA GENERAL DE PLANEACIÓN
Y DESARROLLO INSTITUCIONAL

Primera edición, 2009

© D.R. 2009, Universidad de Guadalajara
Rectoría General
Av. Juárez 975
CP 44100 Guadalajara, Jalisco, México

PRIMER INFORME DE ACTIVIDADES

DR. MARCO ANTONIO CORTÉS GUARDADO
RECTOR GENERAL SUSTITUTO

ESTADÍSTICA INSTITUCIONAL

UNIVERSIDAD DE GUADALAJARA

PRESENTACIÓN

El principio fundamental que une a los universitarios es el compromiso de garantizar el pleno desarrollo de las tareas de docencia, investigación y extensión de la cultura. Con el cumplimiento de estas funciones sustantivas respondemos a las necesidades del entorno y nos consolidamos como una institución comprometida con el progreso económico y social de todos los jaliscienses.

La *Estadística Institucional de la Universidad de Guadalajara* es un insumo indispensable para evaluar de manera puntual y objetiva los avances en cada una de las tareas estratégicas que nuestra *Alma Máter* realiza cotidianamente, presentado información vasta y bien ordenada sobre todos los ámbitos de la vida institucional, contribuyendo así al amplio y efectivo ejercicio de la transparencia y la rendición de cuentas ante la sociedad.

La presente estadística se integra a partir de la estructura delimitada por los seis ejes de nuestro Plan de Desarrollo Institucional:

1) Innovación Educativa
    a. Alumnos
    b. Educación Media Superior
    c. Oferta Educativa de Pregrado
    d. Oferta Educativa de Posgrado
    e. Apoyos Académicos
2) Investigación
3) Internacionalización
4) Extensión
5) Gestión
    a. Gestión
    b. Financiamiento
    c. Recursos Humanos
        i. Personal Académico
        ii. Personal Administrativo
6) Gobierno

Dicha estructura contribuye en la medición de actividades de acuerdo con los objetivos estratégicos y metas establecidas en el Plan de Desarrollo Institucional.

La *Estadística Institucional de la Universidad de Guadalajara* presenta diversas novedades, entre las que se destacan aquellas que están incluidas en los ejes de Investigación y Gobierno. El eje de Investigación muestra una amplia cantidad de información (miembros del Sistema Nacional de Investigadores, cuerpos académicos, líneas de generación y aplicación de conocimiento, proyectos de investigación, publicaciones, patentes, entre otros), más que en cualquier otra estadística institucional anterior. También, da cuenta del quehacer de los

órganos de Gobierno de la Red Universitaria al mostrar las sesiones y dictámenes de los consejos de los Centros Universitarios, del Sistema de Universidad Virtual y del Sistema de Educación Media Superior.

Finalmente, refrendo mi confianza en la solidez de nuestra estructura institucional, cuyas entidades proporcionaron y validaron los datos que conforman los distintos apartados, así como también, felicito a la Coordinación General de Planeación y Desarrollo Institucional por el trabajo desplegado en el procesamiento y sistematización de la información institucional.

DR. MARCO ANTONIO CORTÉS GUARDADO
RECTOR GENERAL SUSTITUTO

Índice general

1 Innovación Educativa
a. Alumnos 24
b. Educación Media Superior 181
c. Oferta Educativa de Pregrado 466
d. Oferta Educativa de Posgrado 505
e. Apoyos Académicos 521
2 Investigación 569
3 Internacionalización 1161
4 Extensión 1176
5 Gestión
a. Gestión 1203
b. Financiamiento 1212
c. Recursos Humanos 1238
i. Personal Académico 1238
ii. Personal Administrativo 1340
6 Gobierno 1361

1. INNOVACIÓN EDUCATIVA

a) Alumnos

Cuadro 1.1 Alumnos por nivel educativo y sexo, ciclo 2008-2009 25
Gráfica 1.1a Distribución de alumnos por nivel educativo, ciclo 2008-2009 26
Cuadro 1.2 Alumnos por entidad universitaria y sexo, ciclo 2008-2009 27
Gráfica 1.2a Distribución de alumnos por sistema educativo, ciclo 2008-2009 28
Cuadro 1.3 Población escolar y ubicación de los CU temáticos en la zona metropolitana de Guadalajara, ciclo 2008-2009 29
Mapa 1.3a Población escolar y ubicación de los CU temáticos en la zona metropolitana de Guadalajara, ciclo 2008-2009 29
Cuadro 1.4 Población escolar y cobertura geográfica de los CU regionales, ciclo 2008-2009 29
Mapa 1.4a Población escolar y cobertura geográfica de los CU regionales, ciclo 2008-2009 29
Cuadro 1.5 Evolución de la matrícula por nivel educativo, 1995-1996 a 2008-2009 30
Gráfica 1.5a Evolución de la matrícula por nivel educativo, 1995-1996 a 2008-2009 30
Cuadro 1.6 Evolución de la matrícula por entidad universitaria, 1995-1996 a 2008-2009 31
Cuadro 1.7 Población escolar de nivel medio superior por entidad universitaria y sexo, ciclo 2008-2009 32
Gráfica 1.7a Distribución de la población escolar de nivel medio superior por sexo, ciclo 2008-2009 32
Cuadro 1.8 Evolución de la matrícula de nivel medio superior, 2001-2002 a 2008-2009 33
Cuadro 1.9 Alumnos de pregrado por entidad universitaria y sexo, ciclo 2008-2009 34
Cuadro 1.10 Evolución de la matrícula de pregrado por entidad universitaria, 2001-2002 a 2008-2009 35
Cuadro 1.11 Alumnos de posgrado por entidad universitaria y sexo, ciclo 2008-2009 36
Gráfica 1.11a Distribución de alumnos de pregrado y posgrado, ciclo 2008-2009 36
Cuadro 1.12 Evolución de la matrícula de posgrado por entidad universitaria, 2001-2002 a 2008-2009 37
Cuadro 1.13 Alumnos de nivel superior por entidad universitaria y sexo, ciclo 2008-2009 39
Cuadro 1.14 Evolución de la matrícula de nivel superior por entidad universitaria, 2001-2002 a 2008-2009 40
Cuadro 1.15 Distribución de la matrícula de educación superior por nivel educativo, sexo y área de conocimiento de la ANUIES, ciclo 2008-2009 41
Cuadro 1.16 Evolución de la distribución de la matrícula de educación superior por nivel educativo y área de conocimiento de la ANUIES, 2003-2004 a 2008-2009 42
Cuadro 1.17 Evolución de la matrícula de licenciatura por área de conocimiento de la ANUIES y sexo, 2001-2002 a 2008-2009 43
Gráfica 1.17a Distribución de la matrícula de licenciatura por área de conocimiento de la ANUIES, 2001 44
Gráfica 1.17b Distribución de la matrícula de licenciatura por área de conocimiento de la ANUIES, 2008 44
Cuadro 1.18 Matrícula de educación superior por tipo de programa educativo PROMEP, nivel educativo y sexo, ciclo 2008-2009 45
Gráfica 1.18a Distribución de la matrícula de educación superior por tipo de programa educativo PROMEP, ciclo 2008-2009 46
Cuadro 1.19 Evolución de la matrícula de educación superior por nivel educativo y tipo de programa educativo PROMEP, 2002-2003 a 2008-2009 47
Gráfica 1.19a Distribución de la matrícula de educación superior por tipo de programa educativo PROMEP, 2002 48

Gráfica 1.19b Distribución de la matrícula de educación superior por tipo de programa educativo PROMEP, 2008 48
Cuadro 1.20 Alumnos por modalidad, nivel educativo y sexo, ciclo 2008-2009 49
Cuadro 1.21 Evolución de la matrícula por modalidad y nivel educativo, 2001-2002 a 2008-2009 50
Cuadro 1.22 Matrícula en centros universitarios y SUV, por programa educativo y sexo, ciclo 2008-2009 51
Cuadro 1.23 Matrícula en programas educativos de calidad por centro universitario, ciclo 2001-2002 63
Cuadro 1.24 Matrícula en programas educativos de calidad por centro universitario, ciclo 2002-2003 64
Cuadro 1.25 Matrícula en programas educativos de calidad por centro universitario, ciclo 2003-2004 66
Cuadro 1.26 Matrícula en programas educativos de calidad por centro universitario, ciclo 2004-2005 67
Cuadro 1.27 Matrícula en programas educativos de calidad por centro universitario, ciclo 2005-2006 69
Cuadro 1.28 Matrícula en programas educativos de calidad por centro universitario y SUV, ciclo 2006-2007 72
Cuadro 1.29 Matrícula en programas educativos de calidad por centro universitario y SUV, ciclo 2007-2008 76
Cuadro 1.30 Matrícula en programas educativos de calidad por centro universitario y SUV, ciclo 2008-2009 80
Cuadro 1.31a Evolución de la proporción de matrícula de licenciatura en programas educativos de calidad por centro universitario, 2001-2002 a 2004-2005 85
Cuadro 1.31b Evolución de la proporción de matrícula de licenciatura en programas educativos de calidad por centro universitario, 2005-2006 a 2008-2009 86
Cuadro 1.32a Evolución de la proporción de matrícula de técnico superior universitario y licenciatura en programas educativos de calidad por centro universitario, 2001-2002 a 2004-2005 87
Cuadro 1.32b Evolución de la proporción de matrícula de técnico superior universitario y licenciatura en programas educativos de calidad por centro universitario, 2005-2006 a 2008-2009 88
Cuadro 1.33 Proporción de alumnos de nivel medio superior en Jalisco atendidos por la UdeG, ciclo 2008-2009 89
Gráfica 1.33a Proporción de alumnos de nivel medio superior en Jalisco atendidos por la UdeG, ciclo 2008-2009 89
Cuadro 1.34 Proporción de alumnos de nivel superior en Jalisco atendidos por la UdeG, ciclo 2008-2009 90
Gráfica 1.34a Proporción de alumnos de nivel superior en Jalisco atendidos por la UdeG, ciclo 2008-2009 90
Cuadro 1.35 Atención de la UdeG a la demanda natural de nivel medio superior en Jalisco, ciclo 2008-2009 91
Gráfica 1.35a Atención de la UdeG a la demanda natural de nivel medio superior en Jalisco, ciclo 2008-2009 91
Cuadro 1.36 Atención de la UdeG a la demanda natural de nivel superior en Jalisco, ciclo 2008-2009 92
Gráfica 1.36a Atención de la UdeG a la demanda natural de nivel superior en Jalisco, ciclo 2008-2009 92
Cuadro 1.37 Absorción de egresados de secundaria en Jalisco por la UdeG, ciclo 2008-2009 93
Cuadro 1.38 Absorción de egresados de nivel medio superior en Jalisco por la UdeG, ciclo 2008-2009 93
Cuadro 1.39 Flujo de admisión al nivel medio superior en la UdeG, calendarios 2008B y 2009A 94

Gráfica 1.39a Flujo de admisión al nivel medio superior en la UdeG, calendarios 2008B y 2009A.....94
Cuadro 1.40 Flujo de admisión a pregrado en la UdeG, calendarios 2008B y 2009A 95
Cuadro 1.41 Evolución de concursantes y admitidos a educación media superior en la UdeG, calendarios 2001A-2009A 96
Cuadro 1.42 Evolución de concursantes y admitidos a técnico superior universitario en la UdeG, calendarios 2001A-2009A 98
Cuadro 1.43 Evolución de concursantes y admitidos a licenciatura en la UdeG, calendarios 2001A-2009A 100
Cuadro 1.44 Resultados de la aplicación de la Prueba de Aptitud Académica, razonamiento verbal, calendarios 2008B y 2009A.....101
Cuadro 1.45 Resultados de la aplicación de la Prueba de Aptitud Académica, razonamiento matemático, calendarios 2008B y 2009A.....102
Cuadro 1.46 Resultados de la aplicación de la Prueba de Aptitud Académica, redacción indirecta, calendarios 2008B y 2009A.....103
Gráfica 1.44a Resultados de la aplicación de la Prueba de Aptitud Académica. Promedios de admisión, razonamiento verbal y razonamiento matemático, calendario 2008B 104
Gráfica 1.44b Resultados de la aplicación de la Prueba de Aptitud Académica. Promedios de admisión, razonamiento verbal y razonamiento matemático, calendario 2009A 104
Cuadro 1.47 Resultados de la aplicación de la Prueba Piense II para ingresar al nivel medio superior en los CU, calendarios 2001A-2009A.....105
Cuadro 1.48 Distribución del total de admitidos en los CU y SUV por tipo de escuela de procedencia y sexo, calendarios 2003B-2009A.....113
Gráfica 1.48a Distribución del total de admitidos en los CU y SUV por tipo de escuela de procedencia y sexo, calendarios 2008B y 2009A 121
Cuadro 1.49a Índices de trayectoria escolar en programas educativos ofrecidos en entidades universitarias de la Red, calendario 2008A 122
Cuadro 1.49b Índices de trayectoria escolar en programas educativos ofrecidos en entidades universitarias de la Red, calendario 2008B 133
Cuadro 1.50 Estudiantes equivalentes de tiempo completo, calendarios 1998B-2008B 145
Cuadro 1.51 Promedio de calificaciones de los alumnos inscritos en los cursos ofertados en los CU temáticos, calendarios 1996A-2008B 146
Cuadro 1.52 Promedio de calificaciones de los alumnos inscritos en los cursos ofertados en los CU regionales y el SUV, calendarios 1996A-2008B.....147
Cuadro 1.53 Índice de aprobación por entidad universitaria, calendarios 2008A y 2008B 148
Cuadro 1.54 Índice de retención por entidad universitaria, calendarios 2008A y 2008B 149
Cuadro 1.55 Títulos y cédulas expedidas en la Red Universitaria, 2001-2008 150
Cuadro 1.56 Estudiantes de la UdeG evaluados por el EGEL, 1996-2008.....151
Cuadro 1.57 Resultados obtenidos por los estudiantes de la UdeG en la aplicación del EGEL, 2003-2008 152
Cuadro 1.58 Alumnos de posgrado becados por el CONACyT, 2001-2008 153
Cuadro 1.59 Alumnos beneficiados con becas PRONABES, 2001-2002 a 2008-2009 154
Cuadro 1.60 Estudiantes beneficiarios de programas y servicios, 1995-2008.....155
Cuadro 1.61 Evolución del Programa de Estímulos a Estudiantes Sobresalientes por entidad universitaria, 2001-2008 157
Cuadro 1.62 Apoyos económicos para estudios de idiomas a estudiantes sobresalientes en la Red Universitaria, 2001-2008.....161
Cuadro 1.63 Matrícula del SUV por lugar de procedencia y género, ciclo 2008-2009.....162
Mapa 1.63a Matrícula del SUV en municipios de Jalisco, ciclo 2008-2009.....167
Mapa 1.63b Presencia del SUV en estados del país, ciclo 2008-2009 168
Cuadro 1.64 Matrícula del PROULEX según sede e idioma impartido, 2008 169
Cuadro 1.65 Matrícula del PROULEX según tipo de programa, 2008 170

Cuadro 1.66 Alumnos en cursos y programas ofertados en el CEPE, 2008-2009 171
Cuadro 1.67 Matrícula de nivel medio superior por IRVOE y programa educativo, 2008 173
Cuadro 1.68 Matrícula de nivel superior por IRVOE y programa educativo, 2008 177

b) Educación Media Superior

Cuadro 1.69 Población escolar de nivel medio superior por entidad universitaria, ciclo 2008-2009 182
Gráfica 1.69a Distribución de la población escolar de nivel medio superior, ciclo 2008-2009 182
Cuadro 1.70 Matrícula de nivel medio superior en la Red Universitaria por programa educativo y sexo, calendario 2008B 183
Gráfica 1.70a Distribución de la población escolar de nivel medio superior, ciclo 2008-2009 185
Cuadro 1.71 Resultado de la aplicación de la prueba Piense II para ingresar al nivel medio superior en centros universitarios, calendarios 2001A - 2002A 186
Cuadro 1.72 Resultado de la aplicación de la prueba Piense II para ingresar al nivel medio superior en centros universitarios, calendarios 2002B-2003B 187
Cuadro 1.73 Resultado de la aplicación de la prueba Piense II para ingresar al nivel medio superior en centros universitarios, calendarios 2004A-2005A 188
Cuadro 1.74 Resultado de la aplicación de la prueba Piense II para ingresar al nivel medio superior en centros universitarios, calendarios 2005B y 2006A 189
Cuadro 1.75 Resultado de la aplicación de la prueba Piense II para ingresar al nivel medio superior en centros universitarios, calendarios 2006B y 2007A 190
Cuadro 1.76 Resultado de la aplicación de la prueba Piense II para ingresar al nivel medio superior en centros universitarios, calendarios 2007B, 2008A, 2008B y 2009A 191
Cuadro 1.77 Resultado de la aplicación de la prueba Piense II para ingresar al nivel medio superior del SEMS, calendarios 2001A-2002A 192
Cuadro 1.78 Resultado de la aplicación de la prueba Piense II para ingresar al nivel medio superior del SEMS, calendarios 2002B-2003B 193
Cuadro 1.79 Resultado de la aplicación de la prueba Piense II para ingresar al nivel medio superior del SEMS, calendarios 2004A-2005A 194
Cuadro 1.80 Resultado de la aplicación de la prueba Piense II para ingresar al nivel medio superior del SEMS, calendarios 2005B y 2006B 195
Cuadro 1.81 Resultado de la aplicación de la prueba Piense II para ingresar al nivel medio superior del SEMS, calendarios 2007A, 2007B, 2008A y 2008B 196
Cuadro 1.82 Escuelas, extensiones y módulos del SEMS 197
Mapa 1.82a Cobertura geográfica del SEMS en el estado de Jalisco 201
Cuadro 1.83 Matrícula en la modalidad escolarizada por escuela, programa educativo y sexo, calendarios 2002B y 2003B 202
Cuadro 1.84 Matrícula en la modalidad escolarizada por escuela, programa educativo y sexo, calendarios 2004B y 2005B 205
Cuadro 1.85 Matrícula en modalidad escolarizada por escuela, programa educativo y sexo, calendario 2006B, 2007B y 2008B 208
Gráfica 1.85a Distribución de la matrícula 2007B en la modalidad escolarizada, por sexo 211
Cuadro 1.86 Matrícula en la modalidad semiescolarizada, por escuela, 2003 - 2008 212
Cuadro 1.87 Flujo de admisión al SEMS por escuela y módulo, calendarios 2001A y 2001B 213
Cuadro 1.88 Flujo de admisión al SEMS por escuela y módulo, calendarios 2002A y 2002B 216
Cuadro 1.89 Flujo de admisión al SEMS por escuela y módulo, calendarios 2003A y 2003B 219
Cuadro 1.90 Flujo de admisión al SEMS por escuela y módulo, calendarios 2004A y 2004B 222

Cuadro 1.91 Flujo de admisión al SEMS por escuela y módulo, calendarios 2005A y 2005B.....226
Cuadro 1.92 Flujo de admisión al SEMS por escuela y módulo, calendarios 2006A y 2006B.....230
Cuadro 1.93 Flujo de admisión al SEMS por escuela y módulo, calendarios 2007A y 2007B.....234
Cuadro 1.94 Flujo de admisión al SEMS por escuela y módulo, calendarios 2008A y 2008B.....244
—Cuadro 1.95 Promedio de calificaciones de los alumnos inscritos en las escuelas y módulos del SEMS, 2001-2008, calendarios A.....252
Cuadro 1.96 Promedio de calificaciones de los alumnos inscritos en las escuelas y módulos del SEMS, 2003-2008, calendarios B.....255
Cuadro 1.97 Egresados del Sistema de Educación Media Superior por escuela y módulo, calendarios 2003A-2004B.....258
Cuadro 1.98 Egresados del Sistema de Educación Media Superior por escuela y módulo, calendarios 2005A-2008A.....261
Cuadro 1.99 Flujo de admisión a nivel superior de los egresados del SEMS, por escuela de procedencia, calendarios 2003A y 2003B.....264
Cuadro 1.100 Flujo de admisión a nivel superior de los egresados del SEMS, por escuela de procedencia, calendarios 2004A y 2004B.....266
Cuadro 1.101 Flujo de admisión a nivel superior de los aspirantes del SEMS, por escuela de procedencia, calendarios 2005A y 2005B.....268
Cuadro 1.102 Flujo de admisión a nivel superior de los aspirantes del SEMS, por escuela de procedencia, calendarios 2006A y 2006B.....270
Cuadro 1.103 Flujo de admisión a nivel superior de los aspirantes del SEMS, por escuela de procedencia, calendarios 2007A y 2007B.....272
Cuadro 1.104 Flujo de admisión a nivel superior de los aspirantes del SEMS, por escuela de procedencia, calendarios 2008A y 2008B.....274
Cuadro 1.105 Logros obtenidos por alumnos en las olimpiadas nacionales e internacionales de la ciencia, 2001-2008 276
Cuadro 1.106 Movilidad internacional de estudiantes, 2001-2008.....277
Gráfica 1.106a Evolución de la movilidad internacional de estudiantes, 2001-2008.....277
Cuadro 1.107 Personal académico por dependencia y categoría, 2000-2008.....278
Cuadro 1.108 Personal académico de tiempo completo por dependencia y función, 2000-2008 294
Cuadro 1.109 Personal académico de medio tiempo por dependencia y función, 2000-2008 299
Cuadro 1.110 Profesores docentes de tiempo completo por dependencia y categoría, 2000-2008 305
Cuadro 1.111 Profesores docentes de medio tiempo por dependencia y categoría, 2000-2008 318
Cuadro 1.112 Profesores investigadores de tiempo completo por dependencia y categoría, 2000-2008 331
Cuadro 1.113 Profesores investigadores de medio tiempo por dependencia y categoría, 2000-2008 334
Cuadro 1.114 Profesores de asignatura por dependencia y categoría, 2000-2008 335
Cuadro 1.115 Técnicos académicos de tiempo completo por dependencia y categoría, 2000-2008 345

Cuadro 1.116 Técnicos académicos de medio tiempo por dependencia y categoría, 2000-2008 357
Cuadro 1.117 Personal académico beneficiado por el Programa de Estímulos al Desempeño Docente por dependencia y nivel, 2004 368
Cuadro 1.118 Personal académico beneficiado por el Programa de Estímulos al Desempeño Docente por dependencia y nivel, 2005 369
Cuadro 1.119 Personal académico beneficiado por el Programa de Estímulos al Desempeño Docente por dependencia y nivel, 2006 370
Cuadro 1.120 Personal académico beneficiado por el Programa de Estímulos al Desempeño Docente por dependencia y nivel, 2008 372
Cuadro 1.121 Compactación de plazas de personal académico, 2001-2008 374
Cuadro 1.122 Cursos apoyados mediante el PICASA por dependencia, eje temático, número de asistentes y horas de duración, 2004 375
Cuadro 1.123 Cursos apoyados mediante el PICASA por dependencia, eje temático, número de asistentes y horas de duración, 2005 376
Cuadro 1.124 Cursos apoyados mediante el PICASA por dependencia, eje temático, número de asistentes y horas de duración, 2006 377
Cuadro 1.125 Cursos apoyados mediante el PICASA por dependencia, eje temático, número de asistentes y horas de duración, 2007 378
Cuadro 1.126 Cursos apoyados mediante el PICASA por dependencia, eje temático, número de asistentes y horas de duración, 2008 379
Cuadro 1.127 Personal apoyado con el PROTIP por dependencia, categoría y nivel académico, 2001 y 2002 380
Cuadro 1.128 Personal apoyado con el PROTIP por dependencia, categoría y nivel académico, 2004 381
Cuadro 1.129 Personal apoyado con el PROTIP por dependencia, categoría y nivel académico, 2005 382
Cuadro 1.130 Personal apoyado con el PROTIP por dependencia, categoría y nivel académico, 2006 383
Cuadro 1.131 Cursos de tutoría para el personal académico, 2001-2006 384
Cuadro 1.132 Constancias del Diplomado en Tutoría Académica, expedidas a los profesores durante el 2007 387
Cuadro 1.133 Personal beneficiado por el Programa de Apoyo para el Pago de Matrículas en Estudios de Posgrado, por dependencia, categoría y nivel educativo, 2004 y 2005 388
Cuadro 1.134 Personal beneficiado por el Programa de Apoyo para el Pago de Matrículas en Estudios de Posgrado, por dependencia, categoría y nivel educativo, 2006 389
Cuadro 1.135 Personal beneficiado por el Programa de Apoyo para el Pago de Matrículas en Estudios de Posgrado, por dependencia, categoría y nivel educativo, 2007 390
Cuadro 1.136 Personal académico beneficiado por el Programa de Apoyo a Ponentes, 2003-2008 391
Cuadro 1.137 Personal académico beneficiado por el Programa de Apoyo a Estancias Académicas, 2003-2008 391
Cuadro 1.138 Personal académico beneficiado con año sabático, 2003-2008 391
Cuadro 1.139 Distribución del personal administrativo por dependencia y categoría, 2005 392

Cuadro 1.140 Distribución del personal administrativo por dependencia y categoría, 2006 394
Cuadro 1.141 Distribución del personal administrativo por dependencia y categoría, 2007 396
Cuadro 1.142 Distribución del personal administrativo por dependencia y categoría, 2008 400
Gráfica 1.142a Distribución del personal administrativo por categoría, 2008 404
Cuadro 1.143 Distribución del personal administrativo por dependencia y categoría, 2000-2008 405
Gráficas 1.143a Distribución del personal administrativo, 2001 y 2008.....413
Cuadro 1.144 Distribución del personal administrativo por dependencia y rango de antigüedad, 2005.....411
Cuadro 1.145 Distribución del personal administrativo por dependencia y rango de antigüedad, 2006.....414
Cuadro 1.146 Distribución del personal administrativo por dependencia y rango de antigüedad, 2007.....416
Cuadro 1.147 Distribución del personal administrativo por dependencia y rango de antigüedad, 2008.....418
Cuadro 1.148 Distribución del personal administrativo por dependencia y rango de antigüedad, 2000-2008 420
Gráficas 1.148a Distribución del personal administrativo por rango de antigüedad, 2001 y 2009.....429
Cuadro 1.149 Distribución del personal administrativo por dependencia y rango de edad, 2005.....430
Cuadro 1.150 Distribución del personal administrativo por dependencia y rango de edad, 2006.....432
Cuadro 1.151 Distribución del personal administrativo por dependencia y rango de edad, 2007.....434
Cuadro 1.152 Distribución del personal administrativo por dependencia y rango de edad, 2008 436
Cuadro 1.153 Distribución del personal administrativo por dependencia y rango de edad, 2001-2008 438
Gráficas 1.153a Personal administrativo por rango de edad, 2001 y 2008 447
Cuadro 1.154 Equipos de cómputo por dependencia, 2004-2006.....448
Cuadro 1.155 Equipos de cómputo por dependencia, 2007.....450
Cuadro 1.156 Equipos de cómputo por dependencia, 2008.....454
Cuadro 1.157 Egresados del nivel medio superior, modalidad semiescolarizada, por escuela, 2001 y 2002 458
Cuadro 1.158 Egresados del nivel medio superior, modalidad semiescolarizada, por escuela, 2003 y 2004.....460
Cuadro 1.159 Egresados del nivel medio superior, modalidad semiescolarizada, por escuela, 2005 – 2008.....462
Cuadro 1.160 Alumnos Nivel Medio Superior por IRVOE y Carrera, 2008.....463

c) Oferta educativa de pregrado

Cuadro 1.161 Programas educativos de tipo básico, posbásico y de los niveles medio superior, TSU y licenciatura, por entidad universitaria, 2008 467
Cuadro 1.162 Oferta educativa por nivel académico, 2001-2008 475
Cuadro 1.163 Programas educativos por entidad universitaria y nivel, 2008.....476
Cuadro 1.164 Evolución de la oferta educativa por nivel educativo, 1995-2008.....477
Cuadro 1.165 Programas educativos que se imparten en más de un CU, 2008.....478
Cuadro 1.166 Programas educativos por competencias, 2008.....480
Cuadro 1.167 Programas educativos con prácticas profesionales, 2008.....483
Cuadro 1.168 Distribución de licenciaturas según las áreas de conocimiento definidas por la ANUIES, 2001-2008 487

Cuadro 1.169a Flexibilidad curricular de los programas educativos de licenciatura y TSU por entidad universitaria, ciclo 2008B 488
Cuadro 1.169b Flexibilidad curricular de los programas educativos de licenciatura y TSU por entidad universitaria, ciclo 2009A 489
Cuadro 1.170a Unidades de aprendizaje que se comparten en más de un programa educativo, ciclo 2008B 490
Cuadro 1.170b Unidades de aprendizaje que se comparten en más de un programa educativo, ciclo 2009A 491
Cuadro 1.171 Programas educativos evaluados por los CIEES, 2007-2008 492
Cuadro 1.172 Número de procesos de evaluación y acreditación de PE de pregrado 2007-2008, contabilizados una sola vez (independientemente al número de orientaciones y subsedes en las que se imparten) 493
Cuadro 1.173 Programas educativos impartidos por el SUV, 2005-2008 494
Cuadro 1.174 Cursos y diplomados de educación continua impartidos por el SUV, 2008 495
Cuadro 1.175 Cursos en línea hospedados en el SUV por entidad universitaria, 2008 496
Gráfica 1.176 Primeras diez universidades nacionales con mayor número de PE acreditados, 2009 497
Gráfica 1.177 Primeras diez universidades nacionales con mayor número de PE de pregrado en nivel 1 de CIEES, 2009 498
Gráfica 1.178 Primeras diez instituciones nacionales con mayor número de PE de posgrado registrados en el Padrón Nacional de Posgrados de Calidad, 2009 499
Cuadro 1.179 Cursos y programas ofertados en el CEPE 2008-2009 500
Cuadro 1.180 Oferta educativa del PROULEX, 2008 502
Cuadro 1.181 Cursos impartidos por la Coordinación General de Tecnologías de Información, 2008 503

d) Oferta educativa de posgrado

Cuadro 1.182 Programas educativos de posgrado por área disciplinar, 2008 506
Cuadro 1.183 Programas educativos de posgrado por entidad universitaria, 2008 514
Cuadro 1.184 Programas de posgrado en PIFOP y PNPC, 2004-2008 520

e) Apoyos Académicos

Cuadro 1.185 Infraestructura de bibliotecas por entidad universitaria, 2001-2008 522
Cuadro 1.186 Títulos y volúmenes de libros impresos en bibliotecas de la Red Universitaria, 1995-2008 529
Gráfica 1.186a Títulos y volúmenes de libros impresos en bibliotecas de la Red Universitaria, 1995-2008 531
Cuadro 1.187 Suscripciones a revistas científicas y de divulgación por entidad universitaria, 2000-2008 532
Cuadro 1.188 Bases de datos con revistas a texto completo en la Biblioteca Digital, 2000-2008 534
Cuadro 1.189 Bases de datos referenciales en la Biblioteca Digital, 2000-2008 536
Cuadro 1.190 Bases de datos con libros electrónicos en la Biblioteca Digital, 2003-2008 537
Cuadro 1.191 Servicios proporcionados por la Red de Bibliotecas, 2000-2008 538
Cuadro 1.192 Bibliotecas, usuarios y asistencia en la Red de Bibliotecas por entidad universitaria, 2000-2008 539
Cuadro 1.193 Computadoras en la Red de Bibliotecas por entidad universitaria, 2000-2008 542
Cuadro 1.194 Proporción de títulos y volúmenes por alumno, por entidad universitaria, 1995-2008 543
Cuadro 1.195 Títulos y volúmenes de libros en la Red Universitaria, 2001-2008 545

Cuadro 1.196 Patrimonio inmobiliario de la Red Universitaria, 2001-2008.....551
Cuadro 1.197 Patrimonio inmobiliario de la Red Universitaria por entidad universitaria, 2001-2008 552
Cuadro 1.198 Patrimonio inmobiliario de la Red Universitaria (inmuebles universitarios) por centro universitario 2007-2008 559
Cuadro 1.199 Patrimonio inmobiliario de la Red Universitaria (superficie construida), por centro universitario 2007-2008 560
Cuadro 1.200 Mobiliario y equipo por entidad universitaria, 2001-2008.....561
Cuadro 1.201 Computadoras distribuidas por entidad universitaria, 1995-2008 566
Cuadro 1.202 Servicios de internet de la Red Universitaria, 2007-2008 567
Cuadro 1.203 Servicios de videoconferencia de la Red Universitaria, 2006-2008 568

2. INVESTIGACION

Cuadro 2.1 Profesores investigadores de tiempo completo por entidad universitaria y categoría, 1996-2008 570
Cuadro 2.2 Profesores miembros del SNI/SNCA por entidad universitaria y nivel, 2009.....579
Cuadro 2.3 Profesores miembros del SNI / SNCA por entidad universitaria y nivel, 2009.....580
Gráfica 2.3a Porcentaje de SNI respecto al total de profesores investigadores de tiempo completo por centro universitario metropolitano, 2009.....600
Gráfica 2.3b Porcentaje de SNI respecto al total de profesores investigadores de tiempo completo por centro universitario regional, 2009.....600
Cuadro 2.4 Profesores investigadores miembros del SNI por entidad universitaria y nivel, 2005–2008.....601
Gráfica 2.4a Evolución del número de investigadores miembros del SNI en la Red Universitaria, 2001-2009 604
Cuadro 2.5 Publicaciones como resultado de actividades de investigación, 2008.....605
Cuadro 2.6 Concentrado de publicaciones como resultado de actividades de investigación, 2008 890
Cuadro 2.7 Proyectos de investigación, centros universitarios, 2008 891
Cuadro 2.8 Cuerpos académicos y líneas de generación y aplicación del conocimiento registradas ante PROMEP, por entidad universitaria, 2008.....1035
Cuadro 2.9 Cuerpos académicos de la Red Universitaria con profesores de tiempo completo, 2008.....1036
Cuadro 2.10 Cuerpos académicos y líneas de generación y aplicación del conocimiento, 2008 1112
Gráfica 2.10a Distribución de cuerpos académicos registrados ante PROMEP en la Red Universitaria por nivel de consolidación, 2008 1148
Gráfica 2.10b Distribución de cuerpos académicos registrados ante PROMEP en centros temáticos por nivel de consolidación, 2008 1148
Grafica 2.10c Distribución de cuerpos académicos registrados ante PROMEP en centros regionales por nivel de consolidación, 2008 1149
Cuadro 2.11 Resultados del programa de concurrencias financieras de la investigación, PROCOFIN, por entidad universitaria, 2008 1150
Cuadro 2.12 Resultados del programa de concurrencias financieras de la investigación, PROCOFIN/PROAFIN, por entidad universitaria, 2001-2008.....1153
Cuadro 2.13 Resultados del programa de apoyo a la mejora en las condiciones de producción de los miembros del SNI /SNCA, PRO/SNI, por entidad universitaria, 2008 1154
Cuadro 2.14 Resultados del programa de apoyo a la mejora en las condiciones de producción de los miembros del SNI /SNCA, PRO/SNI, por entidad universitaria, 2001-2008 1155
Cuadro 2.15 Resultados del programa de impulso al talento e incorporación a la investigación, PITAI, por entidad universitaria, 2008 1156

Cuadro 2.16 Proyectos desarrollados por investigadores de la UdeG que cuentan con solicitudes de registro de patente....1157
Cuadro 2.17 Proyectos en proceso de integración de documentación para solicitud de registro de patente....1160

3. INTERNACIONALIZACIÓN

Cuadro 3.1 Convenios vigentes por tipo, 2001-2008....1162
Grafica 3.1a Convenios vigentes por tipo, 2001-2008....1162
Cuadro 3.2 Convenios vigentes por continente, 2001-2008....1163
Mapa 3.2a Convenios vigentes por continente, 2001-2008....1163
Cuadro 3.3 Convenios firmados por continente, 2001-2008....1164
Cuadro 3.4 Convenios firmados por tipo, 2001-2008....1165
Gráfica 3.4 a Convenios firmados por tipo, 2001-2008....1165
Cuadro 3.5 Acciones de movilidad estudiantil y de personal por entidad universitaria, 2001-2008....1166
Gráfica 3.5a Acciones de movilidad estudiantil, 2001-2008....1169
Gráfica 3.5b Acciones de movilidad del personal universitario 2001-2008....1169
Cuadro 3.6 Asociaciones y redes de colaboración por tipo, 2001-2008....1170
Gráfica 3.6a Asociaciones y redes de colaboración por tipo, 2001-2008....1170
Cuadro 3.7 Asociaciones y redes de colaboración por continente, 2001-2008....1171
Cuadro 3.8 Proyectos en colaboración por entidad universitaria, 2001-2008....1172
Cuadro 3.9 Proyectos en colaboración por continente, 2001-2008....1173
Gráfica 3.9a Proyectos en colaboración por continente, 2001-2008....1173
Cuadro 3.10 Estudiantes participantes en programas de movilidad, 2001-2008....1174
Cuadro 3.11 Proyectos de colaboración aprobados y financiados por diferentes organismos, 2001-2008....1174
Cuadro 3.12 Recursos asignados a la U de G por diferentes organismos para proyectos de colaboración, 2001-2008....1175

4. EXTENSIÓN

Cuadro 4.1 Alumnos participantes en actividades deportivas, por entidad universitaria, 2001-2008....1177
Cuadro 4.2 Actividades y participantes en el Festival Internacional de Cine, 2001-2008....1177
Cuadro 4.3 Asistentes y actividades en el Cine Foro, 2001-2008....1178
Cuadro 4.4 Público asistente a presentaciones de grupos artísticos universitarios, 2001-2008....1178
Cuadro 4.5 Público asistente a proyectos culturales de la UdeG, 2001-2008....1179
Cuadro 4.6 Unidad de Literatura y Fomento a la Lectura, 2005 - 2008....1179
Cuadro 4.7 Festival Cultural de Otoño, 2005 - 2008....1180
Cuadro 4.8 Festival Cultural "Otoño en Lagos", 2004-2008....1180
Cuadro 4.9 Actividades culturales, literarias, académicas y profesionales en la FIL, 2002-2008....1181
Gráfica 4.9a Distribución de asistentes a la FIL por tipo de programas, 2002-2008....1181
Cuadro 4.10 Asistentes y participantes en las actividades del programa cultural de la FIL, 2001-2008....1182
Cuadro 4.11 Cobertura de la FIL, 2004-2008....1182
Cuadro 4.12 Eventos transmitidos por Red Radio Universidad de Guadalajara, 2001-2008....1183
Cuadro 4.13 Visitas a Red Radio Universidad de Guadalajara por medio de Internet, 2002-2008....1183
Cuadro 4.14 *Spots* transmitidos por Red Radio Universidad de Guadalajara por tipo de actividades, 2001-2008....1184
Gráfica 4.14a *Spots* transmitidos por Red Radio Universidad de Guadalajara, 2001-2008....1184
Cuadro 4.15 *Spots,* producidos por Red Radio Universidad de Guadalajara por tipo de actividades, 2005 – 2008....1184
Cuadro 4.16 Producción audiovisual, 2001-2008....1185

Gráfica 4.16a Producción audiovisual, 2001-2008 1185
Cuadro 4.17 Impacto de los programas transmitidos en medios de comunicación, 2005 - 2008 1186
Cuadro 4.18 Premios, reconocimientos y participaciones en el área audiovisual, 2001-2008 1186
Gráfica 4.18a Premios, reconocimientos y participaciones en el área audiovisual, 2001-2008 1186
Cuadro 4.19 Convenios de cooperación audiovisual, 2001-2008 1187
Cuadro 4.20 Artículos de divulgación científica publicados por CU, SUV y SEMS, 2001-2008 1188
Cuadro 4.21 Publicaciones reportadas por los CU, SUV y SEMS, 2001-2008 1188
Cuadro 4.22 Libros publicados por CU, SUV y SEMS, 2001-2008 1189
Cuadro 4.23 Tiraje global reportado por los CU, SUV y SEMS, 2001-2008 1189
Cuadro 4.24 Alumnos participantes en actividades deportivas, por entidad universitaria, 2001-2008 1190
Cuadro 4.25 Medallas obtenidas en competencias deportivas nacionales, 2001-2008 1190
Cuadro 4.26 Prestadores de servicio social por entidad universitaria, 2001-2008 1191
Cuadro 4.27 Prestadores de servicio social en diferentes sectores y en la Red Universitaria, 2001-2008 1191
Cuadro 4.28 Horas de servicio social prestadas, por entidad universitaria, 2001-2008 1192
Cuadro 4.29 Horas de servicio social prestadas en diferentes sectores y en la Red Universitaria, 2001-2008 1193
Cuadro 4.30 Horas de servicio social prestadas, por área de conocimiento, 2001-2008 1193
Cuadro 4.31 Convenios de servicio social con diferentes sectores y organizaciones, 2001-2008 1194
Cuadro 4.32 Beneficiarios de las actividades realizadas por las Brigadas de Apoyo Comunitario en diferentes áreas, 2003 y 2004 1194
Cuadro 4.33 Beneficiarios de las actividades realizadas por las Brigadas de Apoyo Comunitario, por tipo de servicio, 2005-2008 1195
Gráfica 4.33a Beneficiarios de las actividades realizadas por las Brigadas de Apoyo Comunitario, 2005-2008 1195
Cuadro 4.34 Convenios de prácticas profesionales por entidad universitaria, 2001-2008 1196
Cuadro 4.35 Indicadores de los procesos que se realizan en el ACUDE, 2001-2008 1197
Cuadro 4.36 Distribución por área de las asesorías y actividades realizadas en apoyo a las comunidades indígenas, 2001-2008 1198
Gráfica 4.36a Asesorías y actividades realizadas en apoyo a las comunidades indígenas, 2001- 2008 1198
Cuadro 4.37 Patrimonio artístico y cultural, 2001-2008 1199
Gráfica 4.37a Patrimonio artístico y cultural, 2001-2008 1199
Cuadro 4.38 Funciones presentadas y asistentes en el Auditorio Telmex, 2007-2008 1200
Cuadro 4.39 Funciones presentadas y asistentes en el Teatro Diana, 2005-2008 1201
Gráfica 4.39a Funciones presentadas y asistentes en el Teatro Diana, 2005-2008 1201
Gráfica 4.39b Funciones presentadas y asistentes en el Teatro Diana, 2005-2008 1202

5. GESTIÓN

a) Gestión

Cuadro 5.1 Procesos administrativos certificados, 2008 1204
Cuadro 5.2 Atención a través del Service Desk, 2008-2009 1206
Cuadro 5.3 Proyectos aprobados y capturados en el P3e, por eje estratégico y entidad universitaria, 2004-2009 1207
Cuadro 5.4 Atención a usuarios a través del Service Desk, 2005 - 2009 1211
Cuadro 5.5 Cursos impartidos por la Unidad de Capacitación y Soporte a Usuarios y total de asistentes, 2006-2009 1211
Cuadro 5.6 Enlaces hacia Internet e Internet 2 y Servicios de Videoconferencia, 2008 1211

b) Financiamiento

Cuadro 5.7 Ingresos por fuente de financiamiento y distribución porcentual, 2000-2008 1213
Cuadro 5.8 Ingresos por fuente de financiamiento a precios de 2000 y variación porcentual real, 2000-2008.....1213
Cuadro 5.9 Ingresos provenientes de subsidio público total, 2001-2008.....1214
Cuadro 5.10 Ingresos provenientes de subsidio público ordinario, 2001-2008 1215
Cuadro 5.11 Ingresos propios, 2001-2008.....1216
Cuadro 5.12 Ingresos propios provenientes de servicios escolares y no escolares, 2001-2008.....1216
Cuadro 5.13 Corporativo de Empresas Universitarias, 2001-2008.....1217
Cuadro 5.14 Recursos aportados por las entidades universitarias al Programa de Fondos Concurrentes, 2001-2004 1218
Cuadro 5.15 Montos de fondos extraordinarios otorgados a la Universidad de Guadalajara, 2006-2008 1219
Gráfica 5.15a Evolución del fondo para el modelo de asignación adicional al subsidio federal ordinario en la UdeG, 2006-2008 1220
Gráfica 5.15b Evolución del fondo de apoyo para reformas estructurales en la UdeG, 2006-2008 1220
Gráfica 5.16a Principales UPE's en el Programa Integral de Fortalecimiento Institucional (PIFI), 2008.....1221
Gráfica 5.16b Principales UPE's en el fondo de apoyo para saneamiento financiero por debajo de la media nacional en subsidio por alumno, 2008.....1221
Gráfica 5.16c Principales UPE's en el fondo para el reconocimiento de plantilla, 2008 1222
Gráfica 5.16d Principales UPE's en el fondo para la consolidación, 2008.....1222
Gráfica 5.16e Principales UPE's en el fondo concurrente para incremento de matrícula en educación superior, 2008 1223
Gráfica 5.16f Principales UPE's en el fondo del modelo de asignación al subsidio federal ordinario, 2008.....1223
Cuadro 5.17 Recursos aprobados para el PIFI, 2001-2008 1224
Cuadro 5.18 Recursos aprobados por la SEP mediante el PIFI, PIFIEMS y FAM, 2001-2008 1225
Cuadro 5.19 Variación anual de los recursos aprobados por la SEP mediante el PIFI, PIFIEMS y FAM, 2002-2008.....1226
Cuadro 5.20 Egresos por función y objeto del gasto, 2001-2008 1227
Cuadro 5.21 Distribución porcentual de egresos por función y objeto del gasto, 2001-2008 1227
Gráfica 5.21a Egresos por función, 2001-2008 1228
Gráfica 5.21b Egresos por objeto de gasto, 2001-2008 1228
Cuadro 5.22 Distribución de egresos por objeto del gasto y función, 2001-2008.....1229
Cuadro 5.23 Recursos ejercidos en infraestructura física, 2001-2008 1230
Cuadro 5.24 Subsidio público por alumno, 2001-2008 1231
Cuadro 5.25 Subsidio por alumno de educación media superior y superiora, 2001-2008.....1232
Cuadro 5.26 Sistema de Pensiones, 2001-2008 1235
Cuadro 5.27 Fideicomiso del Sistema de Pensiones, 2003-2005 1236
Cuadro 5.28 Fideicomiso del Sistema de Pensiones, 2006-2008 1237

c) Recursos Humanos

i) Personal académico

Cuadro 5.29 Plazas académicas promovidas de categoría por el PROESA, 2001-2006 1239
Cuadro 5.30 Promoción de categoría de plazas académicas por el PROESA, 2006 1240
Cuadro 5.31 Personal académico beneficiado por el Programa para la Retención y Estímulos a los Investigadores de Alto Nivel (PREIA), 2008 1241
Cuadro 5.32 Personal académico por entidad universitaria y tiempo de dedicación, 1996-2008 1242
Cuadro 5.33 Personal académico de tiempo completo por entidad universitaria y función, 1995-2008 1245
Cuadro 5.34 Personal académico de medio tiempo por entidad universitaria y función, 1995-2008 1247
Cuadro 5.35 Docentes de tiempo completo por entidad universitaria y categoría, 1996-2008 1249
Cuadro 5.36 Docentes de medio tiempo por entidad universitaria y categoría, 1996-2008 1255
Cuadro 5.37 Profesores investigadores de tiempo completo por entidad universitaria y categoría, 1996-2008 1260
Cuadro 5.38 Profesores investigadores de medio tiempo por entidad universitaria y categoría, 1996-2008 1266
Cuadro 5.39 Profesores de asignatura por entidad universitaria y categoría, 1996-2008.....1269
Cuadro 5.40 Técnicos académicos de tiempo completo por entidad universitaria y categoría, 1996-2008 1271
Cuadro 5.41 Técnicos académicos de medio tiempo por entidad universitaria y categoría, 1996-2008 1277
Cuadro 5.42 Personal académico por entidad universitaria, categoría y sexo, 1998-2008.....1282
Cuadro 5.43 Personal académico por entidad universitaria, categoría y tipo de contratación, 1998-2008 1289
Cuadro 5.44 Personal académico por categoría y rango de antigüedad, 1998-2008 1296
Cuadro 5.45 Personal académico por entidad universitaria, rango de edad y categoría, 2008 1298
Cuadro 5.46 Personal académico beneficiado por el Programa de Estímulos al Desempeño Docente, por entidad universitaria y nivel, 1995-2008 1303
Cuadro 5.47 Compactación, conversión y creación de plazas por excelencia para personal académico, por entidad universitaria, 2001-2008.....1308
Cuadro 5.48 Personal académico reconocido por concurso para obtener la definitividad, 2002-2008 1310
Cuadro 5.49a Cursos apoyados mediante el PICASA por entidad universitaria y eje temático, 1999-2003 1311
Cuadro 5.49b Cursos apoyados mediante el PICASA por entidad universitaria y eje temático, 2004-2008 1316
Cuadro 5.50 Apoyos otorgados a la comunidad universitaria para asistir a cursos de superación académica por entidad universitaria, 1997-2008 1321
Cuadro 5.51 Personal apoyado por el PROTIP por entidad universitaria, función y nivel educativo, 2000-2006* 1322
Cuadro 5.52 Personal beneficiado por el Programa de Apoyo para el Pago de Matrículas en Estudios de Posgrado, por entidad universitaria, categoría y nivel educativo, 2002-2008.....1325
Cuadro 5.53 Profesores huéspedes en la Universidad de Guadalajara por entidad universitaria y nivel, 1995-2008 1327
Cuadro 5.54 Personal académico beneficiado por el Programa de Apoyo a Ponentes, 2002-2008 1329
Cuadro 5.55 Cursos de tutoría para personal académico por entidad universitaria, 2001-2008 1330
Cuadro 5.56 Personal académico beneficiado por el PROMEP por entidad universitaria, 2001-2008 1333

Cuadro 5.57 Becas para posgrados de calidad otorgadas por el PROMEP al personal académico, por entidad universitaria, 2008 1336
Cuadro 5.58 Condición de las becas para posgrados de calidad otorgadas por PROMEP al personal académico, por entidad universitaria, 2008 1337
Cuadro 5.59 Personal apoyado con el Programa de Estancias Académicas, 2001-2008 1338
Cuadro 5.60 Personal académico beneficiado con año sabático, 2003-2008....1339

ii) Personal administrativo

Cuadro 5.61 Distribución del personal administrativo por entidad universitaria y categoría, 2008 1341
Gráfica 5.61a Distribución del personal administrativo por entidad universitaria, 2008 1342
Cuadro 5.62 Distribución del personal administrativo por entidad universitaria y categoría, 1995-2008 1343
Cuadro 5.63 Distribución del personal administrativo por entidad universitaria, categoría y sexo, 2008....1345
Gráfica 5.63a Distribución del personal administrativo por categoría y sexo, 2008....1346
Cuadro 5.64 Cursos impartidos al personal administrativo, 2003-2008....1347
Cuadro 5.65 Distribución del personal administrativo por rango de antigüedad y entidad universitaria, 2008....1348
Cuadro 5.66 Distribución del personal administrativo por entidad universitaria y rango de antigüedad, 1997-2008 1349
Cuadro 5.67 Distribución del personal administrativo por entidad universitaria y rango de edad, 2008....1354
Cuadro 5.68 Distribución del personal administrativo por entidad universitaria y rango de edad, 2001-2008 1355
Cuadro 5.69 Cursos impartidos al personal administrativo, 2008 1359

6. GOBIERNO

Cuadro 6.1 Reuniones celebradas anualmente por el HCGU 1998-2008....1362
Cuadro 6.2 Reuniones celebradas anualmente por las comisiones del HCGU, por comisión 2007-2008 1362
Cuadro 6.3 Dictámenes aprobados anualmente por el HCGU, por comisión de origen, 1998-2008 1363
Cuadro 6.3a Dictámenes aprobados anualmente por el HCCU del CUAAD, por comisión de origen, 2008 1364
Cuadro 6.3b Dictámenes aprobados anualmente por el HCCU del CUCBA, por comisión de origen, 1999-2008 1364
Cuadro 6.3c Dictámenes aprobados anualmente por el HCCU del CUCEA, por comisión de origen, 1998-2008 1365
Cuadro 6.3d Dictámenes aprobados anualmente por el HCCU del CUCEI, por comisión de origen, 1998-2008 1365
Cuadro 6.3e Dictámenes aprobados anualmente por el HCCU del CUCS, por comisión de origen, 2008 1366
Cuadro 6.3f Dictámenes aprobados anualmente por el HCCU del CUCSH, por comisión de origen, 1998-2008 1366
Cuadro 6.3g Dictámenes aprobados anualmente por el HCCU del CUALTOS, por comisión de origen, 1998-2008 1367
Cuadro 6.3h Dictámenes aprobados anualmente por el HCCU del CUCIÉNEGA, por comisión de origen, 1998-2008 1367
Cuadro 6.3i Dictámenes aprobados anualmente por el HCCU del CUCOSTA, por comisión de origen, 1998-2008 1368

Cuadro 6.3j Dictámenes aprobados anualmente por el HCCU del CUCSUR, por comisión de origen, 1998-2008 1368
Cuadro 6.3k Dictámenes aprobados anualmente por el HCCU del CULAGOS, por comisión de origen, 2005-2008 1369
Cuadro 6.3l Dictámenes aprobados anualmente por el HCCU del CUNORTE, por comisión de origen, 2005-2008 1369
Cuadro 6.3m Dictámenes aprobados anualmente por el HCCU del CUSUR, por comisión de origen, 1998-2008....1370
Cuadro 6.3n Dictámenes aprobados anualmente por el HCCU del CUVALLES, por comisión de origen, 2005-2008 1370
Cuadro 6.3o Dictámenes aprobados anualmente por el Consejo del SUV, por comisión de origen, 2007-2008 1371
Cuadro 6.3p Dictámenes aprobados anualmente por el HCUEMS, por comisión de origen, 1998-2008 1371
Cuadro 6.4 Sesiones celebradas anualmente por el HCCU y HCUEMS 1998-2008 1372
Cuadro 6.5 Acuerdos, resoluciones y recomendaciones del Consejo de Rectores y del Consejo de la Administración General, 2001-2008 1373
Cuadro 6.6 Documentos normativos, 2008 1374
Cuadro 6.7 Reglamentos nuevos y actualizados, 2008 1374
Cuadro 6.8 Denuncias penales 1994-2008 1375
Cuadro 6.9 Procedimientos distintos a los juicios que se han emprendido y concluidos, 2008 1375
Cuadro 6.10 Trámites para la indemnización por daños o robos de bienes de la Universidad de Guadalajara, 2008 1376
Cuadro 6.11 Trámites ante las aseguradoras, 2008 1376
Cuadro 6.12 Trámites de Protección a la Propiedad Intelectual, 2008 1376
Cuadro 6.13 Padrón de extranjeros, clasificados por nacionalidad, 2008....1377
Cuadro 6.14 Asuntos varios atendidos por la Coordinación de Normatividad Universitaria....1379
Cuadro 6.15 Cursos de capacitación realizados, 2008 1379
Cuadro 6.16 Asuntos atendidos del Comité de Clasificación de Información Pública por tipo, 2008....1379
Cuadro 6.17 Resumen de beneficios económicos obtenidos por la Oficina del Abogado General, 2008....1380
Cuadro 6.18 Estado de los procedimientos judiciales, administrativos y paraprocesales, 1998-2008 1381
Cuadro 6.19 Resultados de los juicios concluidos, 2001-2008 1381
Cuadro 6.20 Estado de los amparos promovidos contra la reforma a la Ley Orgánica de la UdeG, la aportación al régimen del salario integrado (3%) y el dictamen de pensión, en lo relativo al Régimen de Pensiones, Jubilaciones y Prestaciones de Seguridad Social, 2003-2008 1382
Cuadro 6.21 Estado de los juicios laborales que impugnan el Régimen de Pensiones, Jubilaciones y Prestaciones de Seguridad Social, 2003-2008....1382
Cuadro 6.22 Trámites diversos presentados ante el Instituto Nacional de Migración, la Dirección General de Cooperación Técnica y Científica y la Secretaría de Relaciones Exteriores, 2001-2008 1383
Cuadro 6.23 Convenios y contratos recibidos por año, 2000-2008....1383
Cuadro 6.24 Sanciones aplicadas al personal universitario, 2001-2008....1384
Cuadro 6.25 Levantamiento de actas administrativas y sanciones aplicadas al personal, 2008 1384
Cuadro 6.26 Denuncias penales por tipo de delito, 1998-2008....1385
Cuadro 6.27 Auditorías por entidad universitaria y tipo, 2001-2008....1386
Cuadro 6.28 Observaciones y recomendaciones resultado de las auditorías, 2001-2008....1387
Cuadro 6.29 Número de solicitudes de información resueltas, 2008 1388

Cuadro 6.30 Número de solicitudes respondidas en un período de 5 días y en ampliaciones de tiempo, 2008 1388
Cuadro 6.31 Solicitudes de información resueltas por tipo, 2008 1389
Cuadro 6.32 Solicitudes de información de transparencia y acceso a la información por tipo, 2008 1389
Cuadro 6.33 Artículos publicados en La Gaceta de la Universidad de Guadalajara 1390
Cuadro 6.34 Artículos y servicios publicados en La Gaceta de la Universidad de Guadalajara 2008 ..1391
Cuadro 6.35 Boletines difundidos en medios de comunicación, 2001-2008 1391
Cuadro 6.36 Entrevistas y reportajes con contenidos informativos, 2008 1392
Cuadro 6.37 Entrevistas a universitarios solicitadas por los medios de comunicación, 1999-2008 1392
Cuadro 6.38 Actividades difundidas en el portal universitario y mediante correos electrónicos enviados a la Red Universitaria, 2005-2007 1393
Cuadro 6.39 Actividades difundidas en medios de comunicación mediante la agenda de actividades, por entidad universitaria o dependencia, 2005-2008 1394
Cuadro 6.40 Transmisiones por la Red de Comunicación Universitaria, RCUTV Canal Interno, 2005-2008 1395
Cuadro 6.41 Noticias relativas a la UdeG, 2004-2008 1395
Cuadro 6.42a Premio Jalisco de Periodismo "Emisario", 2004-2006 1396
Cuadro 6.42b Premio Jalisco de Periodismo "Emisario", 2007 1396
Cuadro 6.42c Premio Jalisco de Periodismo "Emisario", 2008 1396
Cuadro 6.43 Reuniones de vinculación de la UdeG con autoridades municipales, estatales y federales, 2005-2008 1397
Cuadro 6.44 Personal asignado a labores de vigilancia, 2008 y Cobertura de Asignación de Guardias de Seguridad Privada 1397
Glosario y Siglario
Glosario 1399
Siglario 1426
Créditos 1436

1. INNOVACIÓN EDUCATIVA

Alumnos

INNOVACIÓN EDUCATIVA

Alumnos

Alumnos por nivel educativo y sexo, ciclo 2008-2009 Cuadro 1.1

Nivel educativo	Alumnos		
	Total	Hombres	Mujeres
Red Universitaria	205,507	94,662	110,845
Nivel medio superior	122,964	54,168	68,796
Bachillerato general	98,612	43,080	55,532
Bachillerato general por competencias	5,481	2,236	3,245
Bachillerato general por áreas interdisciplinarias	5,934	2,594	3,340
Bachillerato general a distancia	353	201	152
Bachillerato técnico	4,817	2,128	2,689
Profesional medio[a]	7,767	3,929	3,838
Nivel superior	82,543	40,494	42,049
Pregrado	78,580	38,370	40,210
Técnico superior universitario	1,238	709	529
Licenciatura	77,342	37,661	39,681
Posgrado	3,963	2,124	1,839
Especialidad	1,937	1,085	852
Maestría	1,634	838	796
Doctorado	392	201	191

FUENTES: Nivel medio superior: cuestionarios 911 de inicio de cursos SEP-INEGI y reportes del SIIAU-Escolar.
Nivel superior: reportes del SIIAU-Escolar y cuestionarios 911 de inicio de cursos SEP-ANUIES-INEGI.

NOTAS: La estadística considera únicamente a los estudiantes que tienen los siguientes estatus: activo con registro al menos a un curso, en intercambio, con licencia, en B4 (alumno irregular condicionado por el artículo 34) y, en carreras médicas, alumnos en internado y en servicio social.
El total de la Red incluye 368 alumnos en programas educativos de profesional medio del SEMS no reportados en los cuestionarios 911 ya que se trata de un servicio educativo que se dará de alta por primera vez ante las autoridades educativas.
[a]2,538 alumnos de este nivel pertenecen a los siguientes centros universitarios: CUAAD, CUCS, CUSUR y CUNORTE.
Por lo tanto, el total de alumnos del nivel medio superior incluye tanto los registrados en el SEMS como en los CU y SUV.

FECHA DE CORTE: Septiembre de 2008.

Pág. 25

INNOVACIÓN EDUCATIVA

Alumnos

Distribución de alumnos por nivel educativo, ciclo 2008-2009 Gráfica 1.1a

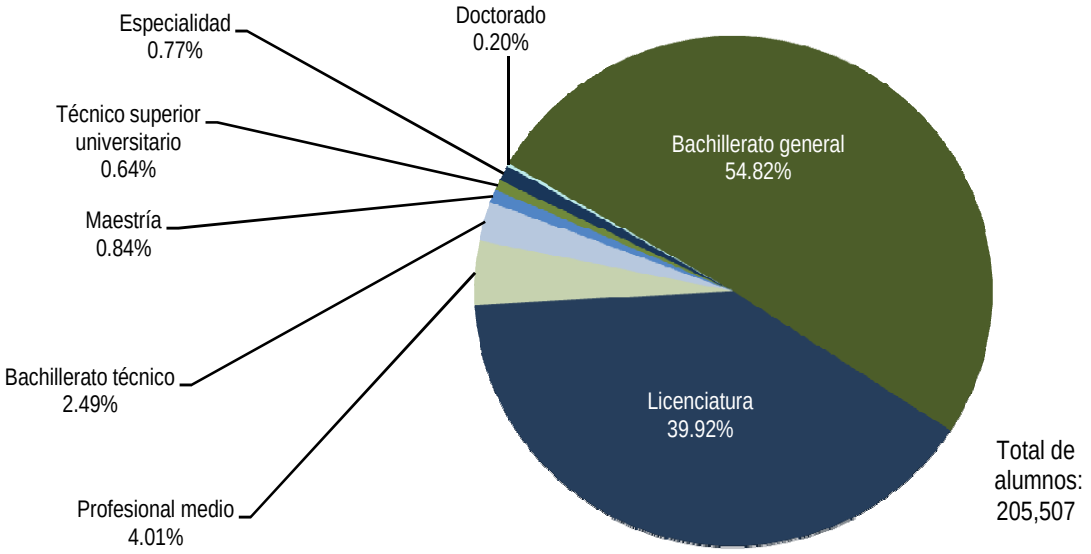

FUENTE: Elaborada por la COPLADI con base en la información del cuadro 1.1.

Pág. 26

INNOVACIÓN EDUCATIVA

Alumnos

Alumnos por entidad universitaria y sexo, ciclo 2008-2009 Cuadro 1.2

Entidad universitaria	Alumnos		
	Total	Hombres	Mujeres
Red Universitaria	205,507	94,850	110,657
Centros universitarios	82,348	40,155	42,193
Centros temáticos	57,096	28,750	28,346
CUAAD	6,030	3,223	2,807
CUCBA	3,306	1,791	1,515
CUCEA	14,896	6,486	8,410
CUCEI	11,288	8,553	2,735
CUCS	12,372	4,670	7,702
CUCSH	9,204	4,027	5,177
Centros regionales	25,252	11,405	13,847
CUALTOS	2,600	1,213	1,387
CUCIÉNEGA	5,025	2,493	2,532
CUCOSTA	4,449	2,124	2,325
CUCOSTASUR	2,641	1,426	1,215
CULAGOS	1,973	907	1,066
CUNORTE	1,122	417	705
CUSUR	5,014	1,692	3,322
CUVALLES	2,428	1,133	1,295
SUV	3,086	1,357	1,729
SEMS	120,073	53,338	66,735

FUENTES: Reportes del SIIAU-Escolar y cuestionarios 911 de inicio de cursos SEP-ANUIES-INEGI.
FECHA DE CORTE: Septiembre de 2008.

Pág. 27

INNOVACIÓN EDUCATIVA

Alumnos

Distribución de alumnos por sistema educativo, ciclo 2008-2009 Gráfica 1.2a

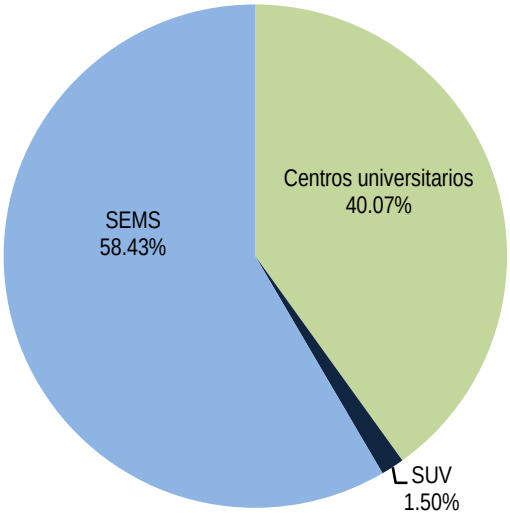

Total de alumnos: 205,507

FUENTE: Elaborada por la COPLADI con base en la información del cuadro 1.2.

INNOVACIÓN EDUCATIVA

Alumnos

Población escolar y ubicación de los CU temáticos en la zona metropolitana de Guadalajara, ciclo 2008-2009 — Cuadro 1.3 / Mapa 1.3a

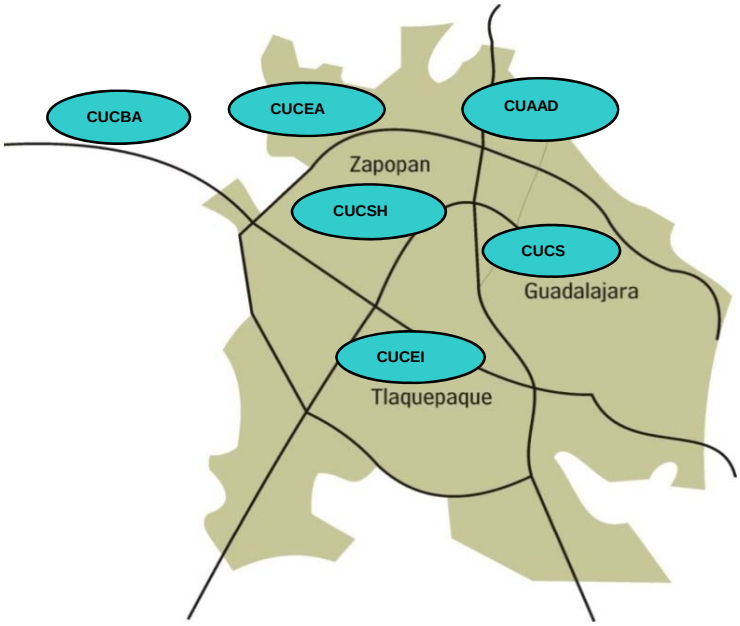

Centros temáticos	Población escolar
CUAAD	6,030
CUCBA	3,306
CUCEA	14,896
CUCEI	11,288
CUCS	12,372
CUCSH	9,204

FUENTE: Elaborado por la COPLADI con base en en la información del cuadro 1.2.

Pág. 29

Población escolar y cobertura geográfica de los CU regionales, ciclo 2008-2009 — Cuadro 1.4 / Mapa 1.4a

Centros regionales	Población escolar
CUALTOS	2,600
CUCIÉNEGA	5,025
CUCOSTA	4,449
CUCOSTASUR	2,641
CULAGOS	1,973
CUNORTE	1,122
CUSUR	5,014
CUVALLES	2,428

FUENTE: Elaborado por la COPLADI con base en en la información del cuadro 1.2.

INNOVACIÓN EDUCATIVA

Alumnos

Evolución de la matrícula por nivel educativo, 1995-1996 a 2008-2009 — Cuadro 1.5

Nivel educativo	Ciclo escolar													
	1995-1996	1996-1997	1997-1998	1998-1999	1999-2000	2000-2001	2001-2002	2002-2003	2003-2004	2004-2005	2005-2006	2006-2007	2007-2008	2008-2009
Red Universitaria	138,679	148,078	156,405	161,075	165,272	178,054	180,776	181,065	181,215	181,633	183,349	187,470	195,116	205,507
Nivel medio superior	85,868	98,200	100,493	105,253	107,539	111,642	106,625	105,947	105,883	106,529	112,063	113,205	117,800	122,964
Bachillerato general[a]	82,296	91,192	90,764	101,238	98,853	105,371	96,831	96,389	97,325	96,670	101,746	102,490	106,913	98,612
Bachillerato general por competencias	-	-	-	-	-	-	-	-	-	-	-	-	-	5,481
Bachillerato general por áreas interdisciplinarias	-	-	-	-	-	-	-	-	-	-	-	-	-	5,934
Bachillerato general a distancia	-	-	-	-	-	-	-	-	-	-	-	-	62	353
Bachillerato técnico	n.d.	n.d.	2,752	n.d.	2,415	n.d.	2,660	3,303	3,152	3,812	4,279	4,548	4,794	4,817
Profesional medio	3,572	7,008	6,977	4,015	6,271	6,271	7,134	6,255	5,406	6,047	6,038	6,167	6,031	7,767
Nivel superior	52,811	49,878	55,912	55,822	57,733	66,412	74,151	75,118	75,332	75,104	71,286	74,265	77,316	82,543
Pregrado	50,043	46,597	51,874	51,507	53,422	61,560	69,640	70,138	70,546	70,825	67,113	70,364	73,709	78,580
Técnico superior universitario	0	0	13	47	23	623	1,532	1,911	2,012	1,953	1,750	1,626	1,420	1,238
Licenciatura	50,043	46,597	51,861	51,460	53,399	60,937	68,108	68,227	68,534	68,872	65,363	68,738	72,289	77,342
Posgrado	2,768	3,281	4,038	4,315	4,311	4,852	4,511	4,980	4,786	4,279	4,173	3,901	3,607	3,963
Especialidad	1,504	1,219	1,308	1,421	1,497	1,598	1,363	1,433	1,386	1,362	1,488	1,674	1,513	1,937
Maestría	1,143	1,967	2,500	2,803	2,637	2,928	2,807	3,219	3,052	2,641	2,303	1,899	1,749	1,634
Doctorado	121	95	230	91	177	326	341	328	348	276	382	328	345	392

FUENTES: 1995-2005, José Trinidad Padilla López, Cuaderno estadístico. *Quinto informe de actividades, 2005-2006.* Universidad de Guadalajara, 2006, p. 18.
2006 y 2007, Carlos Briseño Torres, Estadística institucional. *Primer Informe de acciones, 2007-2008.* Universidad de Guadalajara, 2008.
2008, cuestionarios 911 de inicio de cursos SEP-ANUIES-INEGI y reportes del SIIAU-Escolar.

NOTAS: [a]Para los ciclos escolares 1995-1996 y 1996-1997 no se dispone del desagregado por tipo de bachillerato. Para los ciclos escolares 1998-1999 y 2000-2001 el BT se incluía en el BG.
Para el ciclo 2008-2009, se hace el desglose del bachillerato general en sus distintas modalidades.
n.d. = No disponible.

FECHA DE CORTE: Septiembre de 2008.

Pág. 30

Evolución de la matrícula por nivel educativo, 1995-1996 a 2008-2009 — Gráfica 1.5a

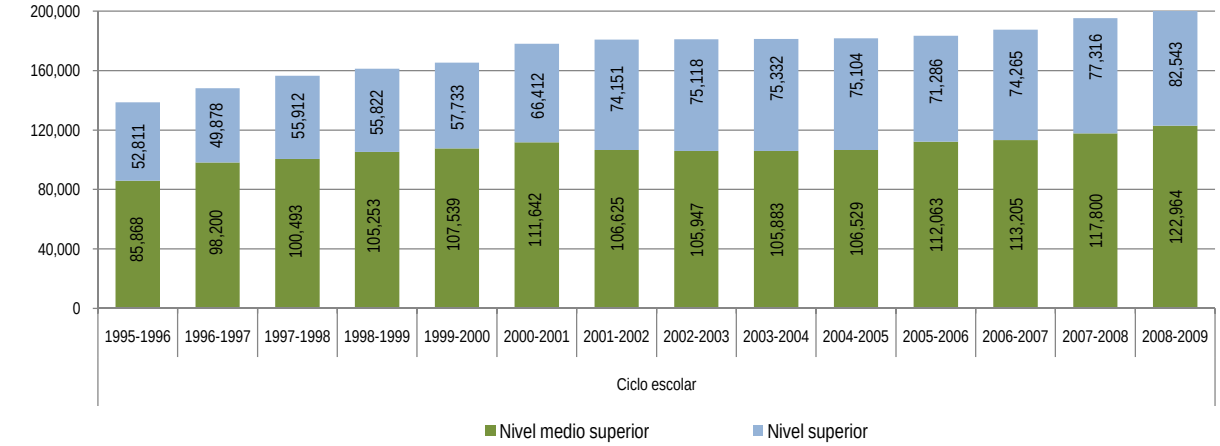

FUENTE: Elaborada por la COPLADI con base en la información del cuadro 1.5.

INNOVACIÓN EDUCATIVA

Alumnos

Evolución de la matrícula por entidad universitaria, 1995-1996 a 2008-2009

Cuadro 1.6

Nivel educativo / Entidad universitaria	Ciclo escolar													
	1995-1996	1996-1997	1997-1998	1998-1999	1999-2000	2000-2001	2001-2002	2002-2003	2003-2004	2004-2005	2005-2006	2006-2007	2007-2008	2008-2009
Red Universitaria	138,679	148,078	156,405	161,075	165,272	178,054	180,776	181,065	181,215	181,633	183,349	187,470	195,116	205,507
Centros universitarios	53,668	52,126	58,591	55,822	59,853	68,388	76,812	77,030	76,725	76,497	71,527	74,286	77,102	82,348
Centros temáticos	47,144	44,770	47,252	43,243	47,692	53,071	55,688	56,034	56,040	54,881	51,052	53,500	54,707	57,096
CUAAD	2,902	4,178	4,363	3,288	4,930	5,623	6,517	5,904	5,727	5,934	5,722	5,846	5,597	6,030
CUCBA	1,538	1,606	1,785	2,177	2,491	2,818	2,489	2,525	2,216	2,420	2,732	2,925	2,966	3,306
CUCEA	13,421	12,150	11,846	11,154	13,329	14,752	14,546	14,305	14,661	14,922	12,366	14,482	14,415	14,896
CUCEI	11,168	9,451	9,760	9,570	9,890	11,991	12,387	13,991	14,353	12,894	12,189	11,740	11,875	11,288
CUCS	10,030	8,915	10,085	8,331	9,314	9,331	10,033	9,978	9,458	8,807	9,605	9,778	10,812	12,372
CUCSH	8,085	8,470	9,413	8,723	7,738	8,556	9,716	9,331	9,625	9,904	8,438	8,729	9,042	9,204
Centros regionales	6,524	7,356	11,339	12,579	12,161	15,317	21,124	20,996	20,685	21,616	20,475	20,786	22,395	25,252
CUALTOS	1,909	1,325	2,609	2,993	2,945	3,200	4,283	4,144	1,772	1,813	1,755	2,034	2,222	2,600
CUCIÉNEGA	1,820	2,923	4,705	4,736	4,087	4,966	5,860	5,819	5,775	5,525	4,970	4,857	4,926	5,025
CUCOSTA	602	778	1,260	1,629	1,835	2,546	4,698	4,495	4,564	4,646	4,755	4,368	4,003	4,449
CUCOSTASUR	1,335	1,332	1,375	1,616	1,527	1,906	2,440	2,224	2,144	2,364	2,289	2,288	2,568	2,641
CULAGOS	-	-	-	-	-	-	-	-	1,596	1,648	1,182	1,293	1,788	1,973
CUNORTE	-	-	-	-	-	121	385	549	692	893	1,044	800	1,006	1,122
CUSUR	858	998	1,390	1,605	1,767	2,339	2,789	2,780	3,131	3,236	3,002	3,456	3,988	5,014
CUVALLES	-	-	-	-	-	239	669	985	1,011	1,491	1,478	1,690	1,894	2,428
SUV	-	-	-	-	-	-	-	-	-	-	1,172	1,483	1,797	3,086
SEMS	85,011	95,952	97,814	105,253	105,419	109,666	103,964	104,035	104,490	105,136	110,650	111,701	116,217	120,073

FUENTES: 1995-2005, José Trinidad Padilla López, Cuaderno estadístico. *Quinto informe de actividades, 2005-2006.* Universidad de Guadalajara, 2006, p. 19.
2006 y 2007, Carlos Briseño Torres, Estadística institucional. *Primer informe de acciones, 2007-2008,* Universidad de Guadalajara, 2008.
2008, cuestionarios 911 de inicio de cursos SEP-ANUIES-INEGI y reportes del SIIAU-Escolar.

NOTA: En el ciclo escolar 2007-2008 se actualizaron los valores del CUCOSTASUR y CUSUR.

FECHA DE CORTE: Septiembre de 2008.

Pág. 31

INNOVACIÓN EDUCATIVA

Alumnos

Población escolar de nivel medio superior por entidad universitaria y sexo, ciclo 2008-2009 — Cuadro 1.7

Entidad universitaria	Total	Hombres	Mujeres	Nivel medio superior											
				Bachillerato general			Bachillerato técnico			Bachillerato a distancia			Profesional medio		
				Subtotal	Hombres	Mujeres	Subtotal	Hombres	Mujeres	Subtotal	Hombres	Mujeres	Subtotal	Hombres	Mujeres
Red Universitaria	122,964	54,168	68,796	110,027	47,910	62,117	4,817	2,128	2,689	353	201	152	7,767	3,929	3,838
Centros universitarios	2,538	817	1,721	0	0	0	0	0	0	0	0	0	2,538	817	1,721
Centros temáticos	1,670	703	967	0	0	0	0	0	0	0	0	0	1,670	703	967
CUAAD	699	510	189	0	0	0	0	0	0	0	0	0	699	510	189
CUCS	971	193	778	0	0	0	0	0	0	0	0	0	971	193	778
Centros regionales	868	114	754	0	0	0	0	0	0	0	0	0	868	114	754
CUNORTE	7	1	6	0	0	0	0	0	0	0	0	0	7	1	6
CUSUR	861	113	748	0	0	0	0	0	0	0	0	0	861	113	748
SUV	353	201	152	0	0	0	0	0	0	353	201	152	0	0	0
SEMS	120,073	53,150	66,923	110,027	47,910	62,117	4,817	2,128	2,689	0	0	0	5,229	3,112	2,117

FUENTE: Cuestionarios 911 de inicio de cursos SEP-INEGI.
FECHA DE CORTE: Septiembre de 2008.

Pág. 32

Distribución de la población escolar de nivel medio superior por sexo, ciclo 2008-2009 — Gráfica 1.7a

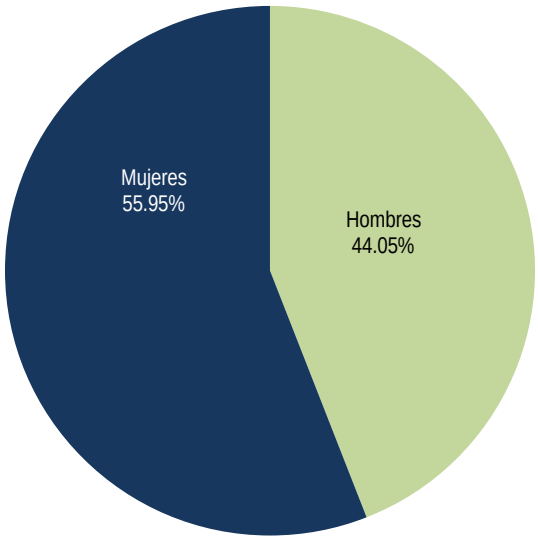

Total de alumnos de nivel medio superior:
122,964

FUENTE: Elaborada por la COPLADI con base en la información del cuadro 1.7.

INNOVACIÓN EDUCATIVA

Alumnos

Evolución de la matrícula de nivel medio superior, 2001-2002 a 2008-2009 Cuadro 1.8

Entidad universitaria	Ciclo escolar							
	2001-2002	2002-2003	2003-2004	2004-2005	2005-2006	2006-2007	2007-2008	2008-2009
Red Universitaria	106,625	105,947	105,883	106,529	112,063	113,205	117,800	122,964
Bachillerato	99,491	99,692	100,477	100,482	106,025	107,038	111,769	115,197
Bachillerato general	96,831	96,389	97,325	96,670	101,746	102,490	106,913	110,027
Bachillerato técnico	2,660	3,303	3,152	3,812	4,279	4,548	4,794	4,817
Bachillerato a distancia	-	-	-	-	-	-	62	353
Profesional medio	7,134	6,255	5,406	6,047	6,038	6,167	6,031	7,767
Centros temáticos	2,491	1,811	1,321	1,288	1,248	1,363	1,394	1,670
CUAAD	1,425	704	830	821	757	778	783	699
CUCS	1,066	1,107	491	467	491	585	611	971
Centros regionales	170	101	72	105	165	141	127	868
CUNORTE	-	-	-	-	65	54	49	7
CUSUR	170	101	72	105	100	87	78	861
SEMS	4,473	4,343	4,013	4,654	4,625	4,663	4,510	5,229

FUENTES: 2001-2007, Carlos Briseño Torres, Estadística institucional. *Primer informe acciones, 2007-2008*. Universidad de Guadalajara, 2008.
2008, reportes del SIIAU-Escolar y cuestionarios 911 de inicio de cursos SEP-ANUIES-INEGI.
FECHA DE CORTE: Septiembre de 2008.

Pág. 33

INNOVACIÓN EDUCATIVA

Alumnos

Alumnos de pregrado por entidad universitaria y sexo, ciclo 2008-2009 Cuadro 1.9

Entidad universitaria	Nivel educativo					
	Técnico superior universitario			Licenciatura		
	Total	Hombres	Mujeres	Total	Hombres	Mujeres
Red Universitaria	1,238	709	529	77,342	37,661	39,681
Centros universitarios	1,238	709	529	74,609	36,505	38,104
Centros temáticos	647	325	322	51,107	25,767	25,340
CUAAD	0	0	0	5,213	2,641	2,572
CUCBA	0	0	0	3,213	1,745	1,468
CUCEA	9	5	4	14,163	6,086	8,077
CUCEI	53	38	15	11,095	8,425	2,670
CUCS	585	282	303	8,540	2,996	5,544
CUCSH	0	0	0	8,883	3,874	5,009
Centros regionales	591	384	207	23,502	10,738	12,764
CUALTOS	0	0	0	2,592	1,206	1,386
CUCIÉNEGA	16	7	9	4,930	2,437	2,493
CUCOSTA	1	1	0	4,379	2,090	2,289
CUCOSTASUR	206	192	14	2,381	1,195	1,186
CULAGOS	0	0	0	1,938	885	1,053
CUNORTE	0	0	0	1,115	416	699
CUSUR	368	184	184	3,739	1,376	2,363
CUVALLES	0	0	0	2,428	1,133	1,295
SUV	0	0	0	2,733	1,156	1,577

FUENTES: Reportes del SIIAU-Escolar y cuestionarios 911 de inicio de cursos SEP-ANUIES-INEGI.
FECHA DE CORTE: Septiembre de 2008.

Pág. 34

INNOVACIÓN EDUCATIVA

Alumnos

Evolución de la matrícula de pregrado por entidad universitaria, 2001-2002 a 2008-2009 Cuadro 1.10

Nivel educativo / Entidad universitaria	Ciclo escolar							
	2001-2002	2002-2003	2003-2004	2004-2005	2005-2006	2006-2007	2007-2008	2008-2009
Total de pregrado	69,429	70,138	70,546	70,825	67,113	70,364	73,709	78,580
TSU	1,532	1,911	2,012	1,953	1,750	1,626	1,420	1,238
Centros universitarios	1,532	1,911	2,012	1,953	1,750	1,626	1,420	1,238
Centros temáticos	678	895	1,063	1,082	917	879	666	647
CUAAD	0	0	0	0	0	0	0	0
CUCBA	20	5	0	0	0	5	1	0
CUCEA	0	49	140	198	172	191	89	9
CUCEI	366	530	554	567	404	331	179	53
CUCS	292	311	369	317	341	352	397	585
CUCSH	0	0	0	0	0	0	0	0
Centros regionales	854	1,016	949	871	833	747	754	591
CUALTOS	83	88	0	0	0	0	0	0
CUCIÉNEGA	190	153	102	81	45	38	42	16
CUCOSTA	89	3	1	17	23	17	5	1
CUCOSTASUR	126	248	218	189	265	250	243	206
CULAGOS	0	0	47	18	0	0	0	0
CUNORTE	95	139	122	120	68	19	0	0
CUSUR	271	385	459	446	432	423	464	368
CUVALLES	0	0	0	0	0	0	0	0
Licenciatura	67,897	68,227	68,534	68,872	65,363	68,738	72,289	77,342
Centros universitarios	67,897	68,227	68,534	68,872	64,191	67,255	70,554	74,609
Centros temáticos	48,445	49,150	49,524	48,656	45,330	47,760	49,302	51,107
CUAAD	4,894	4,997	4,731	4,945	4,775	4,986	4,698	5,213
CUCBA	2,355	2,436	2,134	2,371	2,644	2,862	2,922	3,213
CUCEA	13,585	13,158	13,373	13,693	11,526	13,577	13,624	14,163
CUCEI	11,355	12,686	13,071	11,790	11,386	11,294	11,624	11,095
CUCS	7,010	7,010	7,012	6,383	7,032	6,872	7,977	8,540
CUCSH	9,246	8,863	9,203	9,474	7,967	8,169	8,457	8,883
Centros regionales	19,452	19,077	19,010	20,216	18,861	19,495	21,252	23,502
CUALTOS	4,101	3,930	1,573	1,736	1,623	1,967	2,208	2,592
CUCIÉNEGA	5,464	5,466	5,496	5,282	4,746	4,650	4,758	4,930
CUCOSTA	4,364	4,093	4,348	4,510	4,480	4,250	3,940	4,379
CUCOSTASUR	2,303	1,976	1,926	2,175	1,991	2,011	2,281	2,381
CULAGOS	0	0	1,549	1,630	1,182	1,282	1,768	1,938
CUNORTE	277	397	570	765	911	727	957	1,115
CUSUR	2,274	2,230	2,537	2,627	2,470	2,918	3,446	3,739
CUVALLES	669	985	1,011	1,491	1,458	1,690	1,894	2,428
SUV	-	-	-	-	1,172	1,483	1,735	2,733

FUENTES: 2001-2007, Carlos Briseño Torres, Estadística institucional. *Primer informe de acciones, 2007-2008*. Universidad de Guadalajara, 2008.
2008, reportes del SIIAU-Escolar y cuestionarios 911 de inicio de cursos SEP-ANUIES-INEGI.
FECHA DE CORTE: Septiembre de 2008.

Pág. 35

INNOVACIÓN EDUCATIVA

Alumnos

Alumnos de posgrado por entidad universitaria y sexo, ciclo 2008-2009

Cuadro 1.11

Entidad universitaria	Total	Hombres	Mujeres	Nivel educativo								
				Especialidad			Maestría			Doctorado		
				Subtotal	Hombres	Mujeres	Subtotal	Hombres	Mujeres	Subtotal	Hombres	Mujeres
Red Universitaria	3,963	2,124	1,839	1,937	1,085	852	1,634	838	796	392	201	191
Centros temáticos	3,672	1,955	1,717	1,937	1,085	852	1,402	703	699	333	167	166
CUAAD	118	72	46	0	0	0	105	62	43	13	10	3
CUCBA	93	46	47	0	0	0	58	26	32	35	20	15
CUCEA	724	395	329	0	0	0	687	368	319	37	27	10
CUCEI	140	90	50	0	0	0	117	70	47	23	20	3
CUCS	2,276	1,199	1,077	1,937	1,085	852	170	47	123	169	67	102
CUCSH	321	153	168	0	0	0	265	130	135	56	23	33
Centros regionales	291	169	122	0	0	0	232	135	97	59	34	25
CUALTOS	8	7	1	0	0	0	8	7	1	0	0	0
CUCIÉNEGA	79	49	30	0	0	0	65	42	23	14	7	7
CUCOSTA	69	33	36	0	0	0	55	27	28	14	6	8
CUCOSTASUR	54	39	15	0	0	0	43	33	10	11	6	5
CULAGOS	35	22	13	0	0	0	15	7	8	20	15	5
CUSUR	46	19	27	0	0	0	46	19	27	0	0	0

FUENTES: Cuestionarios 911 de inicio de cursos SEP-ANUIES-INEGI y reportes del SIIAU-Escolar.
FECHA DE CORTE: Septiembre de 2008.

Pág. 36

Distribución de alumnos de pregrado y posgrado, ciclo 2008-2009

Gráfica 1.11a

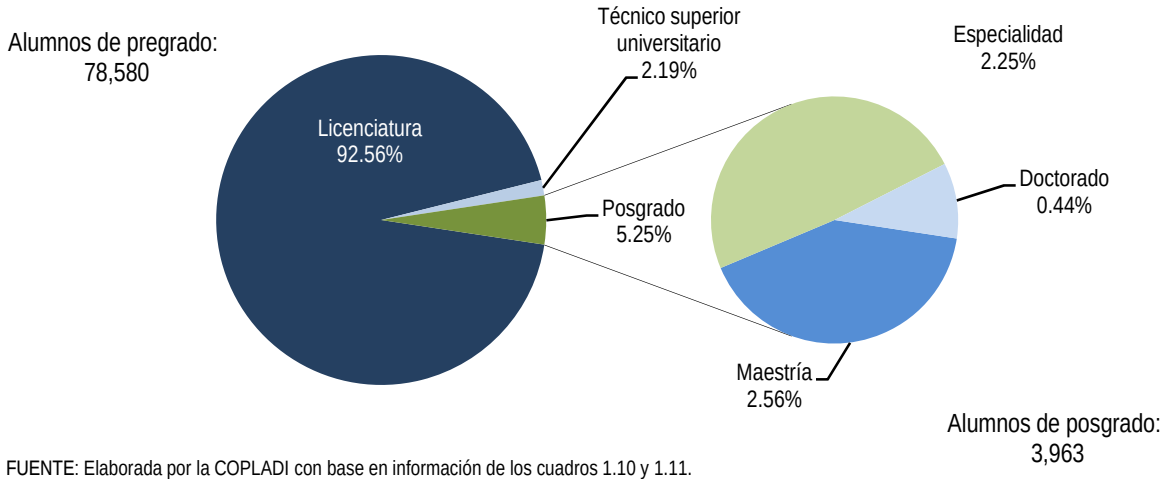

FUENTE: Elaborada por la COPLADI con base en información de los cuadros 1.10 y 1.11.

INNOVACIÓN EDUCATIVA

Alumnos

Evolución de la matrícula de posgrado por entidad universitaria, 2001-2002 a 2008-2009

Cuadro 1.12

Nivel educativo / Entidad universitaria	Ciclo escolar							
	2001-2002	2002-2003	2003-2004	2004-2005	2005-2006	2006-2007	2007-2008	2008-2009
Total de posgrado	4,511	4,980	4,786	4,279	4,173	3,901	3,607	3,963
Especialidad	1,363	1,433	1,386	1,362	1,488	1,674	1,513	1,937
Centros universitarios	1,363	1,433	1,386	1,362	1,488	1,674	1,513	1,937
Centros temáticos	1,363	1,433	1,386	1,362	1,488	1,674	1,513	1,937
CUCEA	107	46	46	28	15	8	0	0
CUCEI	0	122	95	43	12	30	0	0
CUCS	1,256	1,265	1,225	1,280	1,455	1,636	1,513	1,937
CUCSH	0	0	20	11	6	0	0	0
Maestría	2,807	3,219	3,052	2,641	2,303	1,899	1,749	1,634
Centros universitarios	2,807	3,219	3,052	2,641	2,303	1,899	1,749	1,634
Centros temáticos	2,263	2,473	2,454	2,239	1,712	1,540	1,537	1,402
CUAAD	191	196	159	158	163	67	87	105
CUCBA	87	59	54	29	56	47	31	58
CUCEA	830	1,028	1,087	982	653	696	696	687
CUCEI	574	598	543	441	282	67	61	117
CUCS	237	186	270	252	164	169	165	170
CUCSH	344	406	341	377	394	494	497	265
Centros regionales	544	746	598	402	591	359	212	232
CUALTOS	73	90	158	77	107	43	14	8
CUCIÉNEGA	153	200	177	162	179	169	126	65
CUCOSTA	241	379	200	97	272	81	26	55
CUCOSTASUR	0	0	63	0	33	27	37	43
CULAGOS	0	0	0	0	0	11	9	15
CUNORTE	13	13	0	8	0	0	0	0
CUSUR	64	64	0	58	0	28	0	46
CUVALLES	0	0	0	0	0	0	0	0
Doctorado	341	328	348	276	382	328	345	392
Centros universitarios	341	328	348	276	382	328	345	392
Centros temáticos	341	272	292	254	304	284	295	333
CUAAD	0	7	7	10	27	15	29	13
CUCBA	27	25	28	20	32	11	12	35
CUCEA	14	24	15	21	0	10	6	37
CUCEI	92	55	90	53	32	18	11	23
CUCS	153	99	91	108	142	164	149	169
CUCSH	55	62	61	42	71	66	88	56

Pág. 37

INNOVACIÓN EDUCATIVA

Alumnos

Evolución de la matrícula de posgrado por entidad universitaria, 2001-2002 a 2008-2009 Cuadro 1.12

Nivel educativo / Entidad universitaria	Ciclo escolar							
	2001-2002	2002-2003	2003-2004	2004-2005	2005-2006	2006-2007	2007-2008	2008-2009
Centros regionales	0	56	56	22	78	44	50	59
CUALTOS	0	36	41	0	25	24	0	0
CUCIÉNEGA	0	0	15	0	0	0	0	14
CUCOSTA	0	20	0	22	53	20	32	14
CUCOSTASUR	0	0	0	0	0	0	7	11
CULAGOS	0	0	0	0	0	0	11	20
CUNORTE	0	0	0	0	0	0	0	0
CUSUR	0	0	0	0	0	0	0	0
CUVALLES	0	0	0	0	0	0	0	0

FUENTES: 2001-2007, Carlos Briseño Torres, Estadística institucional. *Primer informe de acciones, 2007-2008.* Universidad de Guadalajara, 2008.
2008, reportes del SIIAU-Escolar y cuestionarios 911 de inicio de cursos SEP-ANUIES-INEGI.
FECHA DE CORTE: Septiembre de 2008.

Pág. 38

INNOVACIÓN EDUCATIVA

Alumnos

Alumnos de nivel superior por entidad universitaria y sexo, ciclo 2008-2009 Cuadro 1.13

Entidad universitaria	Total	Hombres	Mujeres
Red Universitaria	82,543	40,494	42,049
Centros universitarios	79,810	39,338	40,472
Centros temáticos	55,426	28,047	27,379
CUAAD	5,331	2,713	2,618
CUCBA	3,306	1,791	1,515
CUCEA	14,896	6,486	8,410
CUCEI	11,288	8,553	2,735
CUCS	11,401	4,477	6,924
CUCSH	9,204	4,027	5,177
Centros regionales	24,384	11,291	13,093
CUALTOS	2,600	1,213	1,387
CUCIÉNEGA	5,025	2,493	2,532
CUCOSTA	4,449	2,124	2,325
CUCOSTASUR	2,641	1,426	1,215
CULAGOS	1,973	907	1,066
CUNORTE	1,115	416	699
CUSUR	4,153	1,579	2,574
CUVALLES	2,428	1,133	1,295
SUV	2,733	1,156	1,577

FUENTES: Reportes del SIIAU-Escolar y cuestionarios 911 de inicio de cursos SEP-ANUIES-INEGI.
FECHA DE CORTE: Septiembre de 2008.

Pág. 39

INNOVACIÓN EDUCATIVA

Alumnos

Evolución de la matrícula de nivel superior por entidad universitaria, 2001-2002 a 2008-2009

Cuadro 1.14

Entidad universitaria	Ciclo escolar 2001-2002	2002-2003	2003-2004	2004-2005	2005-2006	2006-2007	2007-2008	2008-2009
Red Universitaria	74,129	75,118	75,332	75,104	71,286	74,265	77,316	82,543
Centros universitarios	74,129	75,118	75,332	75,104	70,114	72,782	75,581	79,810
Centros temáticos	53,176	54,223	54,719	53,593	49,804	52,137	53,313	55,426
CUAAD	5,080	5,200	4,897	5,113	4,965	5,068	4,814	5,331
CUCBA	2,489	2,525	2,216	2,420	2,732	2,925	2,966	3,306
CUCEA	14,546	14,305	14,661	14,922	12,366	14,482	14,415	14,896
CUCEI	12,387	13,991	14,353	12,894	12,189	11,740	11,875	11,288
CUCS	8,958	8,871	8,967	8,340	9,114	9,193	10,201	11,401
CUCSH	9,716	9,331	9,625	9,904	8,438	8,729	9,042	9,204
Centros regionales	20,953	20,895	20,613	21,511	20,310	20,645	22,268	24,384
CUALTOS	4,283	4,144	1,772	1,813	1,755	2,034	2,222	2,600
CUCIÉNEGA	5,860	5,819	5,775	5,525	4,970	4,857	4,926	5,025
CUCOSTA	4,698	4,495	4,564	4,646	4,755	4,368	4,003	4,449
CUCOSTASUR	2,440	2,224	2,144	2,364	2,289	2,288	2,568	2,641
CULAGOS	-	-	1,596	1,648	1,182	1,293	1,788	1,973
CUNORTE	385	549	692	893	979	746	957	1,115
CUSUR	2,618	2,679	3,059	3,131	2,902	3,369	3,910	4,153
CUVALLES	669	985	1,011	1,491	1,478	1,690	1,894	2,428
SUV	-	-	-	-	1,172	1,483	1,735	2,733

FUENTES: 2001-2007, Carlos Briseño Torres, Estadística institucional. *Primer informe de acciones, 2007-2008.* Universidad de Guadalajara, 2008.
2008, elaborado por COPLADI con base en reportes del SIIAU-Escolar y cuestionarios 911 de inicio de cursos, SEP-ANUIES-INEGI.
NOTA: En el ciclo escolar 2007-2008 se actualizaron los valores del CUCOSTASUR y del CUSUR.
FECHA DE CORTE: Septiembre de 2008.

Pág. 40

INNOVACIÓN EDUCATIVA

Alumnos

Distribución de la matrícula de educación superior por nivel educativo, sexo y área de conocimiento de la ANUIES, ciclo 2008-2009 Cuadro 1.15

Nivel educativo	Total	Área de conocimiento de la ANUIES					
		Ciencias agropecuarias	Ciencias naturales y exactas	Ciencias de la salud	Ciencias sociales y administrativas	Educación y humanidades	Ingeniería y tecnología
Nivel superior	82,543	3,750	2,433	13,831	39,721	5,627	17,181
Hombres	40,494	2,386	1,196	5,049	16,879	2,226	12,758
Mujeres	42,049	1,364	1,237	8,782	22,842	3,401	4,423
TSU	1,238	0	0	709	135	0	394
Hombres	709	0	0	362	42	0	305
Mujeres	529	0	0	347	93	0	89
Licenciatura	77,342	3,735	2,261	10,948	38,556	5,287	16,555
Hombres	37,661	2,378	1,099	3,525	16,315	2,058	12,286
Mujeres	39,681	1,357	1,162	7,423	22,241	3,229	4,269
Especialidad	1,937	0	0	1,937	0	0	0
Hombres	1,085	0	0	1,085	0	0	0
Mujeres	852	0	0	852	0	0	0
Maestría	1,634	15	56	146	919	301	197
Hombres	838	8	34	46	460	150	140
Mujeres	796	7	22	100	459	151	57
Doctorado	392	0	116	91	111	39	35
Hombres	201	0	63	31	62	18	27
Mujeres	191	0	53	60	49	21	8

FUENTES: Reportes del SIIAU-Escolar y cuestionarios 911 de inicio de cursos SEP-ANUIES-INEGI.
FECHA DE CORTE: Septiembre de 2008.

Pág. 41

INNOVACIÓN EDUCATIVA

Alumnos

Evolución de la distribución de la matrícula de educación superior por nivel educativo y área de conocimiento de la ANUIES, 2003-2004 a 2008-2009

Cuadro 1.16

Área de conocimiento	Nivel educativo																	
	Nivel superior						TSU						Licenciatura					
	2003-2004	2004-2005	2005-2006	2006-2007	2007-2008	2008-2009	2003-2004	2004-2005	2005-2006	2006-2007	2007-2008	2008-2009	2003-2004	2004-2005	2005-2006	2006-2007	2007-2008	2008-2009
Ciencias agropecuarias	1,909	2,661	2,787	3,002	3,002	3,750	0	0	0	5	1	0	1,861	2,614	2,733	2,981	3,352	3,735
Ciencias naturales y exactas	2,270	3,155	2,201	2,140	2,140	2,433	0	0	0	0	0	0	2,071	3,007	1,945	2,020	2,090	2,261
Ciencias de la salud	9,863	9,764	10,277	10,747	10,747	13,831	549	427	458	471	538	709	7,739	7,718	8,261	8,366	10,051	10,948
Ciencias sociales y administrativas	36,916	36,384	33,167	35,701	35,701	39,721	490	290	307	245	205	135	34,427	34,627	31,508	34,178	36,498	38,556
Educación y humanidades	4,213	4,828	4,505	4,535	4,535	5,627	0	0	0	0	0	0	3,838	4,466	4,001	4,173	4,562	5,287
Ingeniería y tecnología	20,161	18,312	18,349	18,140	18,140	17,181	973	1,236	985	905	676	394	18,598	16,440	16,915	17,020	15,736	16,555
Total	75,332	75,104	71,286	74,265	74,265	82,543	2,012	1,953	1,750	1,626	1,420	1,238	68,534	68,872	65,363	68,738	72,289	77,342

Área de conocimiento	Nivel educativo																	
	Especialidad						Maestría						Doctorado					
	2003-2004	2004-2005	2005-2006	2006-2007	2007-2008	2008-2009	2003-2004	2004-2005	2005-2006	2006-2007	2007-2008	2008-2009	2003-2004	2004-2005	2005-2006	2006-2007	2007-2008	2008-2009
Ciencias agropecuarias	0	0	0	0	0	0	35	37	38	12	14	15	13	10	16	4	0	0
Ciencias naturales y exactas	0	0	0	0	0	0	106	99	147	28	51	56	93	49	109	92	60	116
Ciencias de la salud	1,225	1,281	1,455	1,636	1,636	1,937	294	264	34	164	147	146	56	74	69	110	111	91
Ciencias sociales y administrativas	141	28	27	38	38	0	1,777	1,362	1,214	1,183	1,035	919	81	77	111	57	90	111
Educación y humanidades	20	11	6	0	0	0	331	329	448	311	293	301	24	22	50	51	65	39
Ingeniería y tecnología	0	42	0	0	0	0	509	550	422	201	209	197	81	44	27	14	19	35
Total	1,386	1,362	1,488	1,674	1,674	1,937	3,052	2,641	2,303	1,899	1,749	1,634	348	276	382	328	345	392

FUENTES: 2003-2007, Carlos Briseño Torres, Estadística institucional. *Primer informe de acciones, 2007-2008*. Universidad de Guadalajara, 2008.
2008, reportes del SIIAU-Escolar y cuestionarios 911 de inicio de cursos SEP-ANUIES-INEGI.
FECHA DE CORTE: Septiembre de 2008.

Pág. 42

INNOVACIÓN EDUCATIVA

Alumnos

Evolución de la matrícula de licenciatura por área de conocimiento de la ANUIES y sexo, 2001-2002 a 2008-2009

Cuadro 1.17

Área de conocimiento	Ciclo escolar											
	2001-2002			2002-2003			2003-2004			2004-2005		
	Total	Hombres	Mujeres	Total	Hombres	Mujeres	Total	Hombres	Mujeres	Total	Hombres	Mujeres
Ingeniería y tecnología	16,550	12,411	4,139	18,710	13,919	4,791	18,598	13,816	4,782	16,440	12,464	3,976
Educación y humanidades	3,269	1,358	1,911	3,547	1,483	2,064	3,838	1,499	2,339	4,466	1,728	2,738
Ciencias sociales y administrativas	36,983	15,239	21,744	33,608	13,767	19,841	34,427	14,390	20,037	34,627	14,189	20,438
Ciencias de la salud	7,356	2,628	4,728	8,288	3,943	4,345	7,739	2,746	4,993	7,718	2,638	5,080
Ciencias naturales y exactas	1,498	736	762	1,866	906	960	2,071	1,060	1,011	3,007	1,615	1,392
Ciencias agropecuarias	2,452	1,675	777	2,208	1,483	725	1,861	1,172	689	2,614	1,682	932
Total	68,108	34,047	34,061	68,227	35,501	32,726	68,534	34,683	33,851	68,872	34,316	34,556

Pág. 43

Área de conocimiento	Ciclo escolar											
	2005-2006			2006-2007			2007-2008			2008-2009		
	Total	Hombres	Mujeres	Total	Hombres	Mujeres	Total	Hombres	Mujeres	Total	Hombres	Mujeres
Ingeniería y tecnología	17,020	12,733	4,287	16,915	12,616	4,299	15,736	11,855	3,881	16,555	12,286	4,269
Educación y humanidades	4,173	1,723	2,450	4,001	1,586	2,415	4,562	1,812	2,750	5,287	2,058	3,229
Ciencias sociales y administrativas	34,178	14,213	19,965	31,508	12,860	18,648	36,498	15,412	21,086	38,556	16,315	22,241
Ciencias de la salud	8,366	2,845	5,521	8,261	2,989	5,272	10,051	3,317	6,734	10,948	3,525	7,423
Ciencias naturales y exactas	2,020	975	1,045	1,945	956	989	2,090	1,018	1,072	2,261	1,099	1,162
Ciencias agropecuarias	2,981	1,869	1,112	2,733	1,737	996	3,352	2,120	1,232	3,735	2,378	1,357
Total	68,738	34,358	34,380	65,363	32,744	32,619	72,289	35,534	36,755	77,342	37,661	39,681

FUENTES: 2001-2007, Carlos Briseño Torres, Estadística institucional. *Primer informe de acciones, 2007-2008*. Universidad de Guadalajara, 2008.
2008, reportes del SIIAU-Escolar y cuestionarios 911 de inicio de cursos SEP-ANUIES-INEGI.
FECHA DE CORTE: Septiembre de 2008.

INNOVACIÓN EDUCATIVA

Alumnos

Distribución de la matrícula de licenciatura por área de conocimiento de la ANUIES, 2001 — Gráfica 1.17a

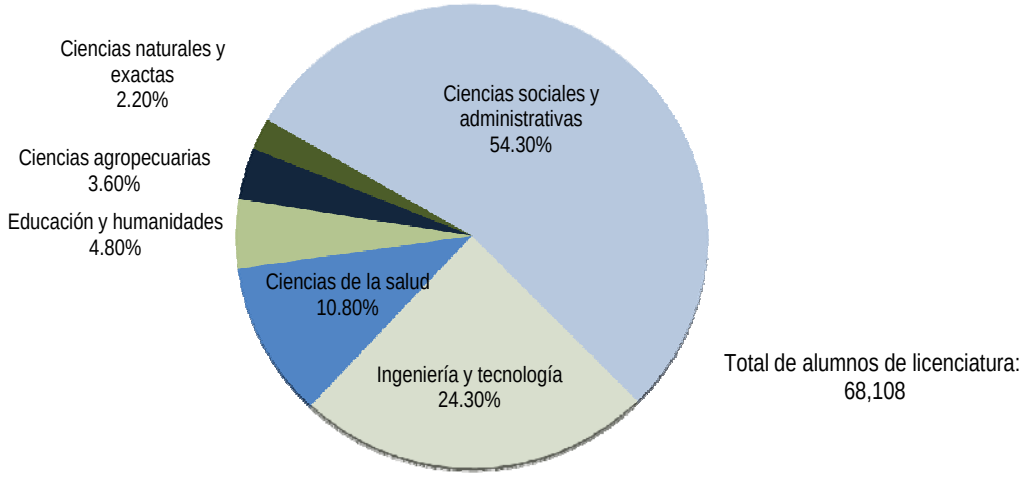

FUENTE: Elaboradas por la COPLADI con base en la información del cuadro 1.17.

Pág. 44

Distribución de la matrícula de licenciatura por área de conocimiento de la ANUIES, 2008 — Gráfica 1.17b

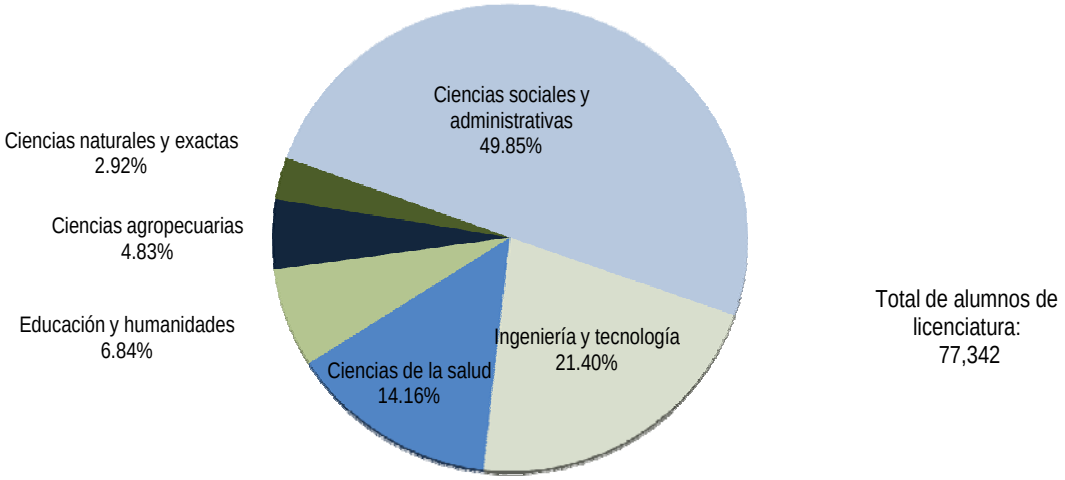

FUENTE: Elaboradas por la COPLADI con base en la información del cuadro 1.17.

INNOVACIÓN EDUCATIVA

Alumnos

Matrícula de educación superior por tipo de programa educativo PROMEP, nivel educativo y sexo, ciclo 2008-2009

Cuadro 1.18

Nivel educativo / Sexo	Total	Clasificación del PROMEP				
		Básico	Científico práctico	Intermedio	Práctico	Práctico individualizado
Nivel superior	82,543	3,053	32,113	5,452	33,529	8,396
Hombres	40,494	1,524	17,181	3,519	14,499	3,771
Mujeres	42,049	1,529	14,932	1,933	19,030	4,625
TSU	1,238	0	758	35	444	1
Hombres	709	0	461	24	223	1
Mujeres	529	0	297	11	221	0
Licenciatura	77,342	2,907	28,874	4,730	32,506	8,325
Hombres	37,661	1,436	15,365	3,136	13,987	3,737
Mujeres	39,681	1,471	13,509	1,594	18,519	4,588
Especialidad	1,937	0	1,937	0	0	0
Hombres	1,085	0	1,085	0	0	0
Mujeres	852	0	852	0	0	0
Maestría	1,634	121	505	359	579	70
Hombres	838	73	245	198	289	33
Mujeres	796	48	260	161	290	37
Doctorado	392	25	39	328	0	0
Hombres	201	15	25	161	0	0
Mujeres	191	10	14	167	0	0

FUENTES: Reportes del SIIAU-Escolar y cuestionarios 911 de inicio de cursos SEP-ANUIES-INEGI.

NOTAS: La tipología PROMEP se tomó del PIFI 3.2.

Programa básico: Se enfoca a la formación de las funciones docentes y de investigación. Contiene cursos predominantemente básicos de ciencias o humanidades y requiere atención de pequeños grupos en laboratorios y talleres. Ejemplo: programas de ciencias básicas (matemáticas, física) o de algunas ciencias sociales (filosofía, historia).

Programa científico-práctico: Su función predominante es la comunicación de una práctica profesional; contiene una fracción importante de cursos básicos de ciencias o humanidades. Ejemplo: medicina, ingeniería y algunas ciencias sociales como economía.

Programa intermedio: Está orientado a la formación tanto para la práctica profesional como para la investigación. Ejemplo: química, computación, sociología.

Programa práctico: Su función predominante es la comunicación de una práctica profesional; no contiene una fracción importante de cursos básicos o de ciencias o humanidades. Ejemplo: administración, contabilidad y derecho.

Práctico individualizado: Su función predominante es la comunicación de una práctica profesional; no contiene una fracción importante de cursos básicos o de ciencias o humanidades, y requiere de una proporción considerable de cursos con gran tiempo de atención por alumno. Ejemplo: diseño gráfico, diseño industrial, arquitectura.

FECHA DE CORTE: Septiembre de 2008.

Pág. 45

INNOVACIÓN EDUCATIVA

Alumnos

Distribución de la matrícula de educación superior por tipo de programa educativo
PROMEP, 2008-2009

Gráfica 1.18a

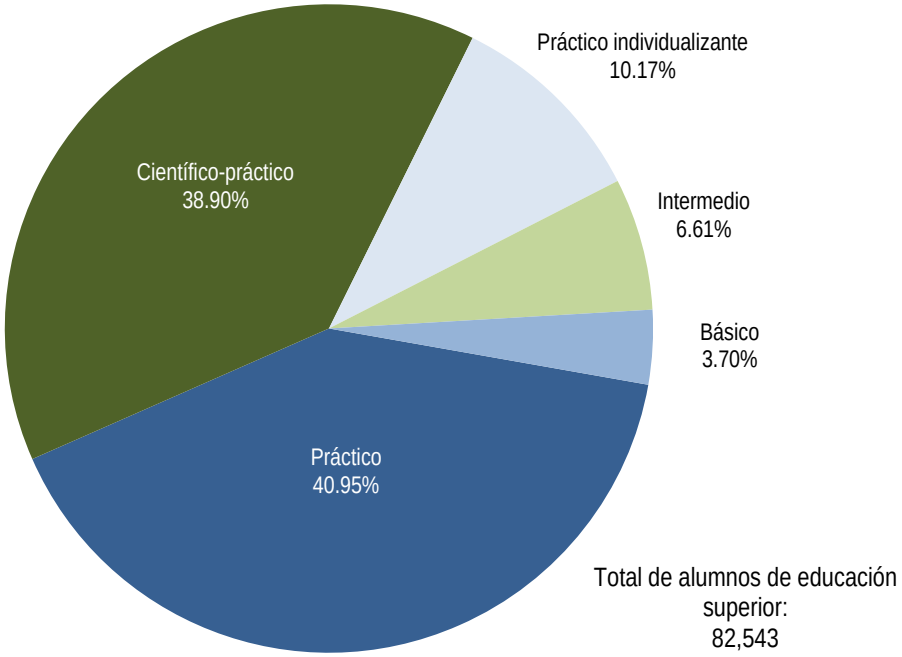

FUENTE: Elaborada por la COPLADI con base en la información del cuadro 1.18.

Pág. 46

INNOVACIÓN EDUCATIVA

Alumnos

Evolución de la matrícula de educación superior por nivel educativo y tipo de programa educativo PROMEP, 2002-2003 a 2008-2009

Cuadro 1.19

Área de conocimiento	Nivel superior							Nivel educativo													
								TSU							Licenciatura						
	2002-2003	2003-2004	2004-2005	2005-2006	2006-2007	2007-2008	2008-2009	2002-2003	2003-2004	2004-2005	2005-2006	2006-2007	2007-2008	2008-2009	2002-2003	2003-2004	2004-2005	2005-2006	2006-2007	2007-2008	2008-2009
Básico	3,245	3,014	3,964	2,923	2,435	2,942	3,053	0	0	0	0	0	1	0	2,736	2,844	3,888	2,535	2,131	2,849	2,907
Científico-práctico	32,480	27,179	27,143	30,845	32,183	30,321	32,113	368	1,252	1,715	839	748	977	758	29,430	23,752	23,084	27,426	29,252	27,645	28,874
Intermedio	2,833	5,740	5,816	4,531	2,629	4,432	5,452	537	89	30	286	257	46	35	1,919	4,768	5,070	3,993	1,976	3,811	4,730
Práctico	30,831	32,452	31,076	26,271	30,366	31,665	33,529	953	670	195	565	567	393	444	28,544	30,394	29,866	24,919	28,912	30,113	32,506
Práctico individualizado	5,729	6,947	7,105	6,716	6,652	7,956	8,396	53	1	13	60	54	3	1	5,598	6,776	6,964	6,490	6,467	7,871	8,325
Total	75,118	75,332	75,104	71,286	74,265	77,316	82,543	1,911	2,012	1,953	1,750	1,626	1,420	1,238	68,227	68,534	68,872	65,363	68,738	72,289	77,342

Área de conocimiento	Nivel educativo																				
	Especialidad							Maestría							Doctorado						
	2002-2003	2003-2004	2004-2005	2005-2006	2006-2007	2007-2008	2008-2009	2002-2003	2003-2004	2004-2005	2005-2006	2006-2007	2007-2008	2008-2009	2002-2003	2003-2004	2004-2005	2005-2006	2006-2007	2007-2008	2008-2009
Básico	0	0	0	0	0	9	0	414	112	64	187	152	55	121	95	58	12	201	152	28	25
Científico-práctico	1,349	1,320	1,333	1,478	1,674	856	1,937	1,162	855	1,011	951	358	704	505	171	0	0	151	151	139	39
Intermedio	0	0	0	0	0	272	0	315	593	452	222	371	163	359	62	290	264	30	25	140	328
Práctico	46	46	18	10	0	347	0	1,288	1,342	997	777	887	774	579	0	0	0	0	0	38	0
Práctico individualizado	38	20	11	0	0	29	0	40	150	117	166	131	53	70	0	0	0	0	0	0	0
Total	1,433	1,386	1,362	1,488	1,674	1,513	1,937	3,219	3,052	2,641	2,303	1,899	1,749	1,634	328	348	276	382	328	345	392

FUENTES: 2002-2007, Carlos Briseño Torres, Estadística institucional. *Primer informe de acciones, 2007-2008*. Universidad de Guadalajara, 2008.
2008, reportes del SIIAU-Escolar y cuestionarios 911 de inicio de cursos SEP-ANUIES-INEGI
FECHA DE CORTE: Septiembre de 2008.

INNOVACIÓN EDUCATIVA

Alumnos

Distribución de la matrícula de educación superior por tipo de programa educativo PROMEP, 2002 — Gráfica 1.19a

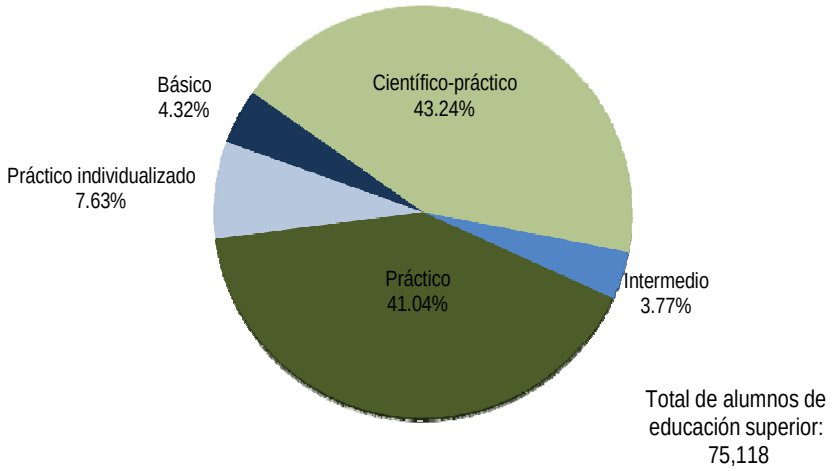

FUENTE: Elaborada por la COPLADI con base en la información del cuadro 1.19.

Pág. 48

Distribución de la matrícula de educación superior por tipo de programa educativo PROMEP, 2008 — Gráfica 1.19b

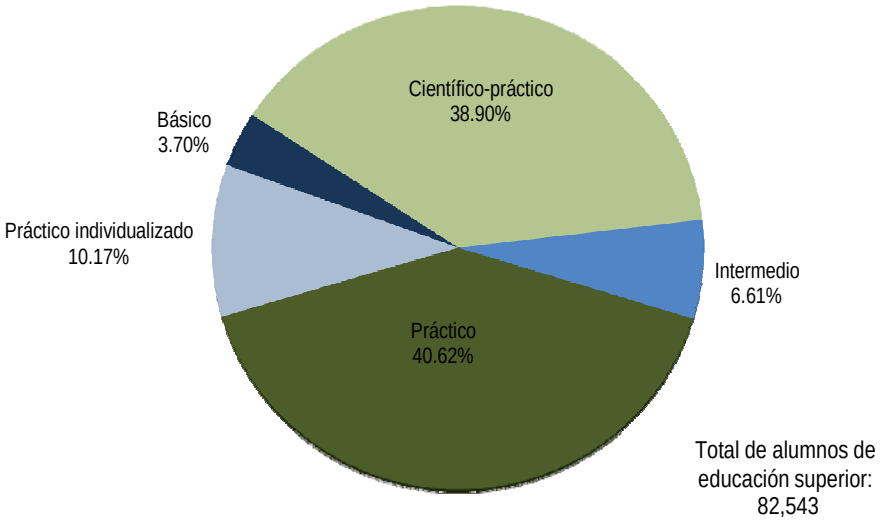

FUENTE: Elaborada por la COPLADI con base en la información del cuadro 1.19.

INNOVACIÓN EDUCATIVA

Alumnos

Alumnos por modalidad, nivel educativo y sexo, ciclo 2008-2009

Cuadro 1.20

Nivel educativo	Total	Modalidad					
		Convencional			No convencional		
		Total	Hombres	Mujeres	Total	Hombres	Mujeres
Red Universitaria	205,507	202,421	93,305	109,116	3,086	1,357	1,729
Nivel medio superior	122,964	122,611	53,967	68,644	353	201	152
Bachillerato general	98,612	98,612	43,080	55,532	0	0	0
Bachillerato general por competencias	5,481	5,481	2,236	3,245	0	0	0
Bachillerato general por áreas interdisciplinarias	5,934	5,934	2,594	3,340	0	0	0
Bachillerato general a distancia	353	0	0	0	353	201	152
Bachillerato técnico	4,817	4,817	2,128	2,689	0	0	0
Profesional medio	7,767	7,767	3,929	3,838	0	0	0
Nivel superior	82,543	79,810	39,338	40,472	2,733	1,156	1,577
Pregrado	78,580	75,847	37,214	38,633	2,733	1,156	1,577
TSU	1,238	1,238	709	529	0	0	0
Licenciatura	77,342	74,609	36,505	38,104	2,733	1,156	1,577
Posgrado	3,963	3,963	2,124	1,839	0	0	0
Especialidad	1,937	1,937	1,085	852	0	0	0
Maestría	1,634	1,634	838	796	0	0	0
Doctorado	392	392	201	191	0	0	0

FUENTES: Cuestionarios 911 de inicio de cursos SEP-ANUIES-INEGI y reportes del SIIAU-Escolar.
FECHA DE CORTE: Septiembre de 2008.

Pág. 49

INNOVACIÓN EDUCATIVA

Alumnos

Evolución de la matrícula por modalidad y nivel educativo, 2001-2002 a 2008-2009

Cuadro 1.21

Nivel educativo	Total de alumnos								Modalidad															
									Convencional								No convencional							
	2001-2002	2002-2003	2003-2004	2004-2005	2005-2006	2006-2007	2007-2008	2008-2009	2001-2002	2002-2003	2003-2004	2004-2005	2005-2006	2006-2007	2007-2008	2008-2009	2001-2002	2002-2003	2003-2004	2004-2005	2005-2006	2006-2007	2007-2008	2008-2009
Red Universitaria	180,565	181,065	181,215	181,633	183,349	187,470	195,116	205,507	172,021	171,886	172,933	174,816	175,860	181,414	186,511	202,421	8,544	9,179	8,282	6,817	7,489	6,056	8,605	3,086
Nivel medio superior	106,625	105,947	105,883	106,529	112,063	113,205	117,800	122,964	101,488	101,876	101,276	103,554	105,746	108,632	110,930	122,611	5,137	4,071	4,607	2,975	6,317	4,573	6,870	353
Bachillerato general	96,831	96,389	97,325	96,670	101,746	102,490	106,913	98,612	91,856	92,318	92,718	93,695	95,429	97,917	100,105	98,612	4,975	4,071	4,607	2,975	6,317	4,573	6,808	0
Bachillerato general por	-	-	-	-	-	-	-	5,481	-	-	-	-	-	-	-	5,481	-	-	-	-	-	-	-	0
Bachillerato general por	-	-	-	-	-	-	-	5,934	-	-	-	-	-	-	-	5,934	-	-	-	-	-	-	-	0
Bachillerato general a	-	-	-	-	-	-	62	353	-	-	-	-	-	-	0	0	-	-	-	-	-	-	62	353
Bachillerato técnico	2,660	3,303	3,152	6,047	4,279	4,548	4,794	4,817	2,660	3,303	3,152	6,047	4,279	4,548	4,794	4,817	0	0	0	0	0	0	0	0
Profesional medio	7,134	6,255	5,406	3,812	6,038	6,167	6,031	7,767	6,972	6,255	5,406	3,812	6,038	6,167	6,031	7,767	162	0	0	0	0	0	0	0
Nivel superior	73,940	75,118	75,332	75,104	71,286	74,265	77,316	82,543	70,533	70,010	71,657	71,262	70,114	72,782	75,581	79,810	3,407	5,108	3,675	3,842	1,172	1,483	1,735	2,733
Pregrado	69,429	70,138	70,546	70,825	67,113	70,364	73,709	78,580	66,313	65,603	67,204	67,283	65,941	68,881	71,974	75,847	3,116	4,535	3,342	3,542	1,172	1,483	1,735	2,733
TSU	1,532	1,911	2,012	1,953	1,750	1,626	1,420	1,238	1,437	1,772	2,012	1,953	1,750	1,626	1,420	1,238	95	139	0	0	0	0	0	0
Licenciatura	67,897	68,227	68,534	68,872	65,363	68,738	72,289	77,342	64,876	63,831	65,192	65,330	64,191	67,255	70,554	74,609	3,021	4,396	3,342	3,542	1,172	1,483	1,735	2,733
Posgrado	4,511	4,980	4,786	4,279	4,173	3,901	3,607	3,963	4,220	4,407	4,453	3,979	4,173	3,901	3,607	3,963	291	573	333	300	0	0	0	0
Especialidad	1,363	1,433	1,386	1,362	1,488	1,674	1,513	1,937	1,363	1,433	1,386	1,362	1,488	1,674	1,513	1,937	0	0	0	0	0	0	0	0
Maestría	2,807	3,219	3,052	2,641	2,303	1,899	1,749	1,634	2,516	2,666	2,719	2,363	2,303	1,899	1,749	1,634	291	553	333	278	0	0	0	0
Doctorado	341	328	348	276	382	328	345	392	341	308	348	254	382	328	345	392	0	20	0	22	0	0	0	0

FUENTES: 2001-2007, Carlos Briseño Torres, Estadística institucional. *Primer informe de acciones, 2007-2008*. Universidad de Guadalajara, 2008.
2008, reportes del SIIAU-Escolar y cuestionarios 911 de inicio de cursos SEP-ANUIES-INEGI.
FECHA DE CORTE: Septiembre de 2008.

Pág. 50

INNOVACIÓN EDUCATIVA

Alumnos

Matrícula en centros universitarios y SUV, por programa educativo y sexo, ciclo 2008-2009

Cuadro 1.22

Entidad universitaria / Nivel educativo / Programa	Total	Hombres	Mujeres
Centros universitarios y SUV	85,434	41,512	43,922
Centros universitarios	82,348	40,155	42,193
Centros temáticos	57,096	28,750	28,346
CUAAD	6,030	3,223	2,807
Nivel medio superior	699	510	189
Profesional medio	699	510	189
Música	693	508	185
Artes Visuales	2	1	1
Artes Escénicas	4	1	3
Pregrado	5,213	2,641	2,572
Licenciatura	5,213	2,641	2,572
Artes Audiovisuales	75	58	17
Artes Escénicas	284	89	195
Arquitectura	1,340	907	433
Artes Visuales	951	414	537
Diseño para la Comunicación Gráfica	1,132	522	610
Diseño de Interiores y Ambientación	449	30	419
Diseño Industrial	571	346	225
Música	119	76	43
Urbanística y Medio Ambiente	292	199	93
Posgrado	118	72	46
Maestría	105	62	43
Ciencias de la Arquitectura	6	3	3
Estudios Cinematográficos	13	12	1
Ciencias Musicales con especialidad en Etnomusicología	1	1	0
Didáctica de las Artes	14	10	4
Diseño y Desarrollo de Nuevos Productos	21	12	9
Gestión y Desarrollo Cultural	16	2	14
Urbanismo y Desarrollo	13	8	5
Procesos y Expresión Gráfica en la Proyectación Urbana	21	14	7
Doctorado	13	10	3
Ciudad, Territorio y Sustentabilidad	13	10	3
CUCBA	3,306	1,791	1,515
Pregrado	3,213	1,745	1,468
Licenciatura	3,213	1,745	1,468
Agronegocios	58	41	17
Ingeniero Agrónomo	747	597	150
Biología	1,039	465	574

Pág. 51

INNOVACIÓN EDUCATIVA

Alumnos

Matrícula en centros universitarios y SUV, por programa educativo y sexo, ciclo 2008-2009

Cuadro 1.22

Entidad universitaria / Nivel educativo / Programa	Total	Hombres	Mujeres
Ciencia de los Alimentos	63	22	41
Medicina Veterinaria y Zootecnia	1,306	620	686
Posgrado	93	46	47
Maestría	58	26	32
Ciencias en Biosistemática y Manejo de Recursos Naturales y Agrícolas	4	3	1
Ciencias de la Salud Ambiental	7	4	3
Ciencias del Comportamiento	47	19	28
Doctorado	35	20	15
Ciencias en Biosistemática, Ecología y Manejo de Recursos Naturales y Agrícolas	26	16	10
Ciencias del Comportamiento	9	4	5
CUCEA	14,896	6,486	8,410
Pregrado	14,172	6,091	8,081
Técnico superior universitario	9	5	4
Gestión Hotelera	1	0	1
Redes y Telecomunicaciones	8	5	3
Licenciatura	14,163	6,086	8,077
Administración	2,446	1,153	1,293
Administración Financiera y Sistemas	687	311	376
Administración Gubernamental y Políticas Públicas Locales	246	127	119
Contaduría Pública	2,919	1,185	1,734
Economía	688	387	301
Mercadotecnia	2,231	1,052	1,179
Negocios Internacionales	2,122	905	1,217
Recursos Humanos	646	137	509
Sistemas de Información	573	455	118
Turismo	1,605	374	1,231
Posgrado	724	395	329
Maestría	687	368	319
Economía	19	10	9
Administración de Negocios	133	79	54
Dirección de Mercadotecnia	57	28	29
Finanzas Empresariales	74	43	31
Gestión y Políticas de la Educación Superior	21	7	14
Negocios y Estudios Económicos	20	11	9
Auditoría Integral	36	17	19
Relaciones Económicas Internacionales	43	20	23

Pág. 52

INNOVACIÓN EDUCATIVA

Alumnos

Matrícula en centros universitarios y SUV, por programa educativo y sexo, ciclo 2008-2009

Cuadro 1.22

Entidad universitaria / Nivel educativo / Programa	Total	Hombres	Mujeres
Tecnologías para el Aprendizaje	91	41	50
Análisis Tributario	110	46	64
Políticas Públicas de Gobiernos locales	9	7	2
Tecnologías de Información	74	59	15
Doctorado	37	27	10
Ciencias Económico Administrativas	20	15	5
Tecnologías de Información	17	12	5
CUCEI	11,288	8,553	2,735
Pregrado	11,148	8,463	2,685
Técnico superior universitario	53	38	15
Electrónica	15	15	0
Informática	16	9	7
Redes de Cómputo	22	14	8
Licenciatura	11,095	8,425	2,670
Ingeniería Biomédica	308	199	109
Ingeniería en Comunicaciones y Electrónica	1,790	1,651	139
Ingeniería Civil	926	821	105
Ingeniería en Computación	1,127	958	169
Física	209	162	47
Ingeniería Industrial	1,164	910	254
Informática	908	671	237
Ingeniería Química	1,165	727	438
Matemáticas	229	112	117
Ingeniería Mecánica Eléctrica	1,509	1,469	40
Químico Farmacobiólogo	1,128	389	739
Química	438	183	255
Ingeniería en Topografía	194	173	21
Posgrado	140	90	50
Maestría	117	70	47
Ciencia de Materiales	2	2	0
Ciencias en Química	12	6	6
Ciencias en Microbiología e Inocuidad de Alimentos	16	6	10
Ciencias en Física	10	10	0
Ciencias en Hidrometeorología con especialidad en Oceanografía y Meteorología Física	7	7	0
Ciencias en Ingeniería Química	11	7	4
Enseñanza de las Matemáticas	14	7	7
Ciencias de Productos Forestales	7	1	6

Pág. 53

INNOVACIÓN EDUCATIVA

Alumnos

Matrícula en centros universitarios y SUV, por programa educativo y sexo, ciclo 2008-2009

Cuadro 1.22

Entidad universitaria / Nivel educativo / Programa	Total	Hombres	Mujeres
Ciencias en Procesos Biotecnológicos	11	2	9
Ciencias en Ingeniería Electrónica y Computación	18	13	5
Ciencias en Ingeniería Electrica	9	9	0
Doctorado	23	20	3
Ciencias en Física	6	6	0
Ciencias en Ingeniería Química	15	12	3
Ciencia de Materiales	2	2	0
CUCS	12,372	4,670	7,702
Nivel medio superior	971	193	778
Profesional medio	971	193	778
Enfermería	971	193	778
Pregrado	9,125	3,278	5,847
Técnico superior universitario	585	282	303
Emergencias, Seguridad Laboral y Rescates	59	32	27
Prótesis Dental	283	119	164
Radiología e Imagen	243	131	112
Licenciatura	8,540	2,996	5,544
Cultura Física y Deportes	693	444	249
Cirujano Dentista	1,188	415	773
Enfermería	1,071	223	848
Nutrición	605	76	529
Psicología	1,217	317	900
Médico Cirujano y Partero	3,292	1,487	1,805
Enfermería (Nivelación)	474	34	440
Posgrado	2,276	1,199	1,077
Especialidad	1,937	1,085	852
Endodoncia	13	4	9
Ortodoncia	40	30	10
Periodoncia	6	3	3
Prostodoncia	7	3	4
Odontopediatría	10	2	8
Alergia e Inmunología	9	5	4
Cirugía Oncológica	7	7	0
Medicina del Enfermo en Estado Crítico	13	10	3
Medicina Interna	235	145	90
Medicina Familiar	137	50	87
Anestesiología	144	59	85
Anestesiología Pediátrica	4	2	2

Pág. 54

INNOVACIÓN EDUCATIVA

Alumnos

Matrícula en centros universitarios y SUV, por programa educativo y sexo, ciclo 2008-2009

Cuadro 1.22

Entidad universitaria / Nivel educativo / Programa	Total	Hombres	Mujeres
Angiología y Cirugía Vascular	20	13	7
Cardiología	16	13	3
Cirugía Cardiotorácica	15	11	4
Cirugía General	191	161	30
Urgencias Médico Quirúrgicas	60	39	21
Cirugía Laparoscópica	4	4	0
Cirugía Plástica y Reconstructiva	34	28	6
Dermatología	29	4	25
Endocrinología	3	1	2
Epidemiología	35	14	21
Gastroenterología	8	5	3
Coloproctología	6	5	1
Geriatría	6	3	3
Ginecología y Obstetricia	183	80	103
Neonatología	9	3	6
Hematología	5	2	3
Hematología y Oncología Pediátrica	2	1	1
Infectología	3	2	1
Infectología Pediátrica	4	1	3
Medicina Legal	9	4	5
Medicina de Rehabilitación	20	6	14
Medicina del Trabajo	24	14	10
Nefrología	26	19	7
Neurocirugía	48	42	6
Neurología	5	4	1
Oftalmología	44	19	25
Retina Médica y Quirúrgica	4	2	2
Oncología Médica	5	3	2
Otorrinolaringología	52	19	33
Anatomía Patológica	34	16	18
Cirugía Pediátrica	10	8	2
Pediatría	159	51	108
Psiquiatría	36	15	21
Radiología e Imagen	64	35	29
Reumatología	8	6	2
Ortopedia	83	73	10
Patología Clínica	2	1	1
Urología	34	33	1

Pág. 55

INNOVACIÓN EDUCATIVA

Alumnos

Matrícula en centros universitarios y SUV, por programa educativo y sexo, ciclo 2008-2009

Cuadro 1.22

Entidad universitaria / Nivel educativo / Programa	Total	Hombres	Mujeres
Urología Ginecológica	4	2	2
Cirugía Maxilofacial	6	2	4
Endoscopía Ginecológica	2	1	1
Maestría	170	47	123
Gerencia de Servicios de Salud	20	10	10
Nutrición Humana	14	3	11
Investigación Clínica	6	5	1
Ciencias de la Salud Pública	16	5	11
Ciencias de la Salud en el Trabajo	14	6	8
Psicología con Orientación en Psicología Educativa	11	2	9
Psicología con Orientación en Psicología de la Salud	12	3	9
Psicología con Orientación en Neuropsicología	13	2	11
Psicología con Orientación en Psicología Organizacional	1	0	1
Psicología con Orientación en Psicología Social	13	3	10
Terapia Familiar	31	5	26
Gerontología Social	19	3	16
Doctorado	169	67	102
Investigación Clínica	8	6	2
Ciencias de la Salud Pública	17	6	11
Ciencias de la Salud en el Trabajo	17	4	13
Farmacología	26	10	16
Genética Humana	46	22	24
Ciencias Biomédicas	23	5	18
Interinstitucional en Psicología	11	4	7
Ciencias en Biología Molecular en Medicina	11	5	6
Ciencias Biológicas	10	5	5
CUCSH	9,204	4,027	5,177
Pregrado	8,883	3,874	5,009
Licenciatura	8,883	3,874	5,009
Antropología	95	42	53
Comunicación Pública	49	22	27
Derecho o Abogado	3,852	2,062	1,790
Derecho o Abogado con Horas acumuladas	614	306	308
Didáctica del Francés como Lengua Extranjera	101	31	70
Estudios Internacionales	266	102	164
Estudios Políticos y Gobierno	345	202	143
Historia	389	187	202
Filosofía	396	247	149

Pág. 56

INNOVACIÓN EDUCATIVA

Alumnos

Matrícula en centros universitarios y SUV, por programa educativo y sexo, ciclo 2008-2009

Cuadro 1.22

Entidad universitaria / Nivel educativo / Programa	Total	Hombres	Mujeres
Geografía	250	131	119
Letras Hispánicas	491	202	289
Trabajo Social	900	52	848
Sociología	276	114	162
Docencia del Inglés	451	157	294
Nivelación en Trabajo Social	408	17	391
Posgrado	321	153	168
Maestría	265	130	135
Ciencias Sociales	24	11	13
Desarrollo Local y Territorio	12	3	9
Comunicación	19	5	14
Derecho	120	71	49
Historia de México	13	8	5
Estudios de la Literatura Mexicana	17	5	12
Lingüística Aplicada	13	5	8
Gestión y Desarrollo Social	12	3	9
Enseñanza del Inglés como Lengua Extranjera	8	2	6
Literatura Comparada	10	5	5
Estudios Filosóficos	17	12	5
Doctorado	56	23	33
Ciencias Sociales	30	15	15
Educación	19	6	13
Estudios Literarios y Lingüísticos	7	2	5
Centros regionales	25,252	11,405	13,847
CUALTOS	2,600	1,213	1,387
Pregrado	2,592	1,206	1,386
Licenciatura	2,592	1,206	1,386
Administración	192	75	117
Ingeniería Agroindustrial	126	81	45
Ingeniería en Computación	171	130	41
Contaduría Pública	187	74	113
Cirujano Dentista	187	83	104
Derecho o Abogado	518	230	288
Enfermería	146	27	119
Médico Cirujano y Partero	181	95	86
Medicina Veterinaria y Zootecnia	216	156	60
Negocios Internacionales	194	86	108
Nutrición	156	26	130

Pág. 57

INNOVACIÓN EDUCATIVA

Alumnos

Matrícula en centros universitarios y SUV, por programa educativo y sexo, ciclo 2008-2009

Cuadro 1.22

Entidad universitaria / Nivel educativo / Programa	Total	Hombres	Mujeres
Psicología	180	36	144
Ingeniería en Sistemas Pecuarios	138	107	31
Posgrado	8	7	1
Maestría	8	7	1
Ciencias en Nutrición Animal	8	7	1
CUCIÉNEGA	5,025	2,493	2,532
Pregrado	4,946	2,444	2,502
Técnico superior universitario	16	7	9
Sede Atotonilco	16	7	9
Administración de Redes de Cómputo	16	7	9
Licenciatura	4,930	2,437	2,493
Sede Atotonilco	380	174	206
Administración	50	16	34
Contaduría Pública	132	52	80
Derecho o Abogado	198	106	92
Sede CEFERESO	50	32	18
Derecho o Abogado	50	32	18
Sede La Barca	666	352	314
Administración	201	92	109
Agronegocios	77	55	22
Contaduría Pública	106	47	59
Derecho o Abogado	282	158	124
Sede Ocotlán	3,834	1,879	1,955
Administración	304	139	165
Ingeniería en Computación	299	229	70
Contaduría Pública	282	99	183
Derecho o Abogado	410	210	200
Ingeniería Industrial	296	265	31
Informática	199	120	79
Ingeniería Química	314	211	103
Mercadotecnia	273	133	140
Negocios Internacionales	287	111	176
Periodismo	298	101	197
Psicología	196	49	147
Químico Farmacobiólogo	395	153	242
Recursos Humanos	281	59	222
Posgrado	79	49	30
Maestría	65	42	23

Pág. 58

INNOVACIÓN EDUCATIVA

Alumnos

Matrícula en centros universitarios y SUV, por programa educativo y sexo, ciclo 2008-2009

Cuadro 1.22

Entidad universitaria / Nivel educativo / Programa	Total	Hombres	Mujeres
Sede Ocotlán	65	42	23
Administración de Negocios	34	17	17
Ciencia Política	31	25	6
Doctorado	14	7	7
Sede Ocotlán	14	7	7
Cooperación y Bienestar Social	14	7	7
CUCOSTA	4,449	2,124	2,325
Pregrado	4,380	2,091	2,289
Técnico superior universitario	1	1	0
Diseño Gráfico	1	1	0
Licenciatura	4,379	2,090	2,289
Administración	578	250	328
Arquitectura	341	214	127
Biología	74	34	40
Ingeniería Civil	189	176	13
Ingeniería en Comunicación Multimedia	400	260	140
Ingeniería en Computación	174	146	28
Contaduría Pública	595	245	350
Diseño para la Comunicación Gráfica	143	59	84
Derecho o Abogado	542	234	308
Enfermería	92	14	78
Médico Cirujano y Partero	108	53	55
Psicología	458	106	352
Ingeniería en Telemática	131	109	22
Turismo	554	190	364
Posgrado	69	33	36
Maestría	55	27	28
Desarrollo Sustentable y Turismo	4	3	1
Tecnología para el Aprendizaje	48	23	25
Ciencias en Geofísica	3	1	2
Doctorado	14	6	8
Desarrollo Sustentable y Turismo	10	5	5
Ciencias en Biosistemática, Ecología y Manejo de Recursos Naturales y Agrícolas	4	1	3
CUCOSTASUR	2,641	1,426	1,215
Pregrado	2,587	1,387	1,200
Técnico superior universitario	206	192	14
Electrónica y Mecánica Automotriz	171	168	3

Pág. 59

INNOVACIÓN EDUCATIVA

Alumnos

Matrícula en centros universitarios y SUV, por programa educativo y sexo, ciclo 2008-2009

Cuadro 1.22

Entidad universitaria / Nivel educativo / Programa	Total	Hombres	Mujeres
Teleinformática	35	24	11
Licenciatura	2,381	1,195	1,186
Administración	341	124	217
Ingeniero Agrónomo	118	104	14
Contaduría Pública	318	91	227
Derecho o Abogado	386	179	207
Ingeniería Mecatrónica	125	116	9
Biología Marina	22	12	10
Nutrición	154	19	135
Ingeniería en Obras y Servicios	217	200	17
Ingeniería en Procesos y Comercio Internacional	66	38	28
Ingeniería en Recursos Naturales y Agropecuarios	222	119	103
Ingeniería en Teleinformática	167	123	44
Turismo	245	70	175
Posgrado	54	39	15
Maestría	43	33	10
Administración y Gestión Regional	22	16	6
Ingeniería de Desarrollos Tecnológicos	12	11	1
Ciencias en el Uso, Manejo y Preservación de los Recursos Naturales	9	6	3
Doctorado	11	6	5
Ciencias en Biosistemática, Ecología y Manejo de Recursos Naturales y Agrícolas	11	6	5
CULAGOS	1,973	907	1,066
Pregrado	1,938	885	1,053
Licenciatura	1,938	885	1,053
Sede San Juan de los Lagos	774	312	462
Derecho o Abogado	409	185	224
Psicología	222	62	160
Sistemas de Información	143	65	78
Sede Lagos de Moreno	1,164	573	591
Humanidades	77	21	56
Derecho o Abogado	93	40	53
Ingeniería en Administración Industrial	188	94	94
Ingeniería Bioquímica	191	62	129
Ingeniería en Electrónica y Computación	118	89	29
Ingeniería Mecatrónica	203	185	18
Psicología	210	41	169

Pág. 60

INNOVACIÓN EDUCATIVA

Alumnos

Matrícula en centros universitarios y SUV, por programa educativo y sexo, ciclo 2008-2009

Cuadro 1.22

Entidad universitaria / Nivel educativo / Programa	Total	Hombres	Mujeres
Sistemas de Información	84	41	43
Posgrado	35	22	13
Maestría	15	7	8
Ciencia y Tecnología	15	7	8
Doctorado	20	15	5
Ciencia y Tecnología	20	15	5
CUNORTE	1,122	417	705
Nivel medio superior	7	1	6
Profesional medio	7	1	6
Enfermería	7	1	6
Pregrado	1,115	416	699
Licenciatura	1,115	416	699
Administración	120	61	59
Agronegocios	33	24	9
Antropología	34	13	21
Contaduría Pública	77	27	50
Derecho o Abogado	227	103	124
Enfermería	184	42	142
Ingeniería en Electrónica y Computación	61	49	12
Nutrición	136	32	104
Psicología	135	32	103
Ingeniería en Telemática	28	14	14
Turismo	80	19	61
CUSUR	5,014	1,692	3,322
Nivel medio superior	861	113	748
Profesional medio	861	113	748
Enfermería	861	113	748
Pregrado	4,107	1,560	2,547
Técnico superior universitario	368	184	184
Emergencia, Seguridad Laboral y Rescate	124	80	44
Turismo Alternativo	134	42	92
Administración de Redes de Cómputo	110	62	48
Licenciatura	3,739	1,376	2,363
Agronegocios	114	71	43
Derecho o Abogado	588	267	321
Enfermería	493	107	386
Letras Hispánicas	51	16	35
Médico Cirujano y Partero	329	168	161
Medicina Veterinaria y Zootecnia	453	318	135

Pág. 61

INNOVACIÓN EDUCATIVA

Alumnos

Matrícula en centros universitarios y SUV, por programa educativo y sexo, ciclo 2008-2009

Cuadro 1.22

Entidad universitaria / Nivel educativo / Programa	Total	Hombres	Mujeres
Negocios Internacionales	482	191	291
Nutrición	463	72	391
Periodismo	38	12	26
Psicología	541	113	428
Ingeniería en Telemática	39	32	7
Enfermería (Nivelación)	148	9	139
Maestría	46	19	27
Administración de Negocios	46	19	27
CUVALLES	2,428	1,133	1,295
Pregrado	2,428	1,133	1,295
Licenciatura	2,428	1,133	1,295
Administración	369	167	202
Agronegocios	127	85	42
Contaduría Pública	368	158	210
Derecho o Abogado	440	198	242
Educación	317	80	237
Informática	207	156	51
Turismo	373	112	261
Ingeniería en Electrónica y Computación	85	76	9
Ingeniería Mecatrónica	87	80	7
Sistemas de Información	37	20	17
Enfermería (Nivelación)	18	1	17
SUV	3,086	1,357	1,729
Nivel medio superior	353	201	152
Bachillerato General Virtual	353	201	152
Pregrado	2,733	1,156	1,577
Licenciatura	2,733	1,156	1,577
Administración de las Organizaciones	364	175	189
Bibliotecología	226	68	158
Educación	1,318	368	950
Gestión Cultural	267	112	155
Tecnologías e Información	558	433	125

FUENTES: Reportes del SIIAU-Escolar y cuestionarios 911 de inicio de cursos SEP-ANUIES-INEGI.
FECHA DE CORTE: Septiembre de 2008.

Pág. 62

INNOVACIÓN EDUCATIVA

Alumnos

Matrícula en programas educativos de calidad por centro universitario, ciclo 2001-2002 Cuadro 1.23

Entidad universitaria / Programa educativo	Nivel CIEES	Organismo que acreditó al PE[a]	Matrícula total
Red Universitaria			4,175
Centros universitarios			4,175
Centros temáticos			3,742
CUCBA			1,602
Licenciatura en Ingeniero Agrónomo	1		472
Licenciatura en Medicina, Veterinaria y Zootecnia	1		1,130
CUCEI			875
Licenciatura en Ingeniería Civil	1		875
CUCSH			1,265
Licenciatura en Didáctica del Francés como Lengua Extranjera	1		104
Licenciatura en Docencia del Inglés como Lengua Extranjera	1		136
Licenciatura en Filosofía	1		315
Licenciatura en Historia	1		318
Licenciatura en Letras Hispánicas	1		392
Centros regionales			433
CUSUR			433
Médico, Cirujano y Partero	3	COMAEM	433

FUENTES: Elaborado por la COPLADI con base en información de la Coordinación de Innovación Educativa y Pregrado de la Coordinación General Académica, reportes del SIIAU-Escolar y cuestionarios 911 de inicio de cursos SEP-ANUIES-INEGI.
NOTA: [a]Organismos reconocidos por el COPAES.
FECHA DE CORTE: Diciembre de 2001.

Pág. 63

INNOVACIÓN EDUCATIVA

Alumnos

Matrícula en programas educativos de calidad por centro universitario, ciclo 2002-2003 Cuadro 1.24

Entidad universitaria / Programa educativo	Nivel CIEES	Organismo que acreditó al PE[a]	Matrícula total
Red Universitaria			20,736
Centros universitarios			20,736
Centros temáticos			19,666
CUAAD			3,599
Licenciatura en Arquitectura	1		1,257
Licenciatura en Diseño de Interiores y Ambientación	1		402
Licenciatura en Diseño Industrial	1		518
Licenciatura en Diseño para la Comunicación Gráfica	1		1,328
Licenciatura en Música, con orientaciones en Concertista Solista, Pedagogía Musical, Composición, Dirección Coral y Canto	1		94
CUCBA			1,619
Licenciatura en Ingeniero Agrónomo	1		510
Licenciatura en Medicina, Veterinaria y Zootecnia	1	CONEVET	1,109
CUCEA			12,004
Licenciatura en Administración	1		2,084
Licenciatura en Contaduría Pública	1		3,761
Licenciatura en Economía	1		626
Licenciatura en Mercadotecnia	1		1,818
Licenciatura en Negocios Internacionales	1		1,714
Licenciatura en Sistemas de Información	1		638
Licenciatura en Turismo	1		1,363
CUCEI			998
Licenciatura en Ingeniería Civil	1		998
CUCSH			1,446
Licenciatura en Didáctica del Francés como Lengua Extranjera	1		120
Licenciatura en Docencia del Inglés como Lengua Extranjera	1		146
Licenciatura en Filosofía	1		353
Licenciatura en Historia	1		383
Licenciatura en Letras Hispánicas	1		444

Pág. 64

INNOVACIÓN EDUCATIVA

Alumnos

Matrícula en programas educativos de calidad por centro universitario, ciclo 2002-2003 Cuadro 1.24

Entidad universitaria / Programa educativo	Nivel CIEES	Organismo que acreditó al PE[a]	Matrícula total
Centros regionales			1,070
CUCOSTASUR			257
Licenciatura en Ingeniería en Obras y Servicios	1		257
CUSUR			813
Médico, Cirujano y Partero		COMACE	340
Carrera en Enfermería	2	CNEIP	101
Licenciatura en Psicología	3	COMAEM	372

FUENTES: Elaborado por la COPLADI con base en información de la Coordinación de Innovación Educativa y Pregrado de la Coordinación General Académica, reportes del SIIAU-Escolar y cuestionarios 911 de inicio de cursos SEP-ANUIES-INEGI.
NOTA: [a]Organismos reconocidos por el COPAES.
FECHA DE CORTE: Diciembre de 2002.

Pág. 65

INNOVACIÓN EDUCATIVA

Alumnos

Matrícula en programas educativos de calidad por centro universitario, ciclo 2003-2004 Cuadro 1.25

Entidad universitaria / Programa educativo	Nivel CIEES	Organismo que acreditó al PE[a]	Matrícula total
Red Universitaria			2,932
Centros universitarios			2,181
Centros temáticos			2,109
CUCBA			1,286
Licenciatura en Ingeniero Agrónomo	1	COMEAA	342
Licenciatura en Medicina, Veterinaria y Zootecnia	1	CONEVET	944
CUCEA			12,124
Licenciatura en Administración	1		2,304
Licenciatura en Contaduría Pública	1		3,102
Licenciatura en Economía	1		746
Licenciatura en Mercadotecnia	1		2,136
Licenciatura en Negocios Internacionales	1		1,929
Licenciatura en Sistemas de Información	1		589
Licenciatura en Turismo	1		1,318
CUCEI			1,052
Licenciatura en Ingeniería Civil	1		1,052
CUCS			3,217
Médico, Cirujano y Partero		COMAEM	2,726
Carrera en Enfermería		COMACE	491
CUCSH			1,783
Licenciatura en Didáctica del Francés como Lengua Extranjera	1		120
Licenciatura en Docencia del Inglés como Lengua Extranjera	1		340
Licenciatura en Filosofía	1		378
Licenciatura en Historia	1		426
Licenciatura en Letras Hispánicas	1		519
Centros regionales			823
CUSUR			823
Médico, Cirujano y Partero		COMACE	362
Carrera en Enfermería		CNEIP	72
Licenciatura en Psicología		COMAEM	389

FUENTES: Elaborado por la COPLADI con base en información de la Coordinación de Innovación Educativa y Pregrado de la Coordinación General Académica, reportes del SIIAU-Escolar y cuestionarios 911 de inicio de cursos SEP-ANUIES-INEGI.
NOTA: [a]Organismos reconocidos por el COPAES.
FECHA DE CORTE: Diciembre de 2003.

Pág. 66

INNOVACIÓN EDUCATIVA

Alumnos

Matrícula en programas educativos de calidad por centro universitario, ciclo 2004-2005 Cuadro 1.26

Entidad universitaria / Programa educativo	Nivel CIEES	Organismo que acreditó al PE[a]	Matrícula total
Red Universitaria			40,865
Centros universitarios			40,865
Centros temáticos			35,967
CUAAD			1,725
Licenciatura en Arquitectura	1		1,157
Licenciatura en Diseño Industrial	2	COMAPROD	568
CUCBA			2,371
Licenciatura en Biología	1		712
Licenciatura en Ingeniero Agrónomo	1	COMEAA	516
Licenciatura en Medicina, Veterinaria y Zootecnia	1	CONEVET	1,143
CUCEA			13,601
Licenciatura en Administración	1	CACECA	2,405
Licenciatura en Administración Financiera y Sistemas	1	CACECA	603
Licenciatura en Contaduría Pública	1	CACECA	2,858
Licenciatura en Economía	1		819
Licenciatura en Mercadotecnia	1	CACECA	2,291
Licenciatura en Negocios Internacionales	1	CACECA	2,065
Licenciatura en Recursos Humanos	1	CACECA	606
Licenciatura en Sistemas de Información	1	CACECA	586
Licenciatura en Turismo	1	CACECA	1,368
CUCEI			9,094
Licenciatura en Física	1		214
Licenciatura en Informática	1		1,011
Licenciatura en Ingeniería Civil	1		919
Licenciatura en Ingeniería en Computación	1		1,252
Licenciatura en Ingeniería en Comunicaciones y Electrónica	1	CACEI	2,140
Licenciatura en Ingeniería Mecánica Eléctrica	1		1,753
Licenciatura en Ingeniería Química	1	CACEI	1,160
Licenciatura en Matemáticas	1		222
Licenciatura en Química	1		423
CUCS			4,844
Médico, Cirujano y Partero	2	COMAEM	2,328
Carrera en Enfermería		COMACE	467

Pág. 67

INNOVACIÓN EDUCATIVA

Alumnos

Matrícula en programas educativos de calidad por centro universitario, ciclo 2004-2005 Cuadro 1.26

Entidad universitaria / Programa educativo	Nivel CIEES	Organismo que acreditó al PE[a]	Matrícula total
Licenciatura en Cirujano Dentista	2	CONAEDO	786
Licenciatura en Psicología	1	CNEIP	1,263
CUCSH			4,332
Licenciatura en Didáctica del Francés como Lengua Extranjera	1		158
Licenciatura en Docencia del Inglés como Lengua Extranjera	1		178
Licenciatura en Estudios Internacionales	1	ACCECISO	278
Licenciatura en Estudios Políticos y de Gobierno	2	ACCECISO	365
Licenciatura en Filosofía	1		408
Licenciatura en Geografía	1		276
Licenciatura en Historia	1		473
Licenciatura en Letras Hispánicas	1		464
Licenciatura en Sociología	2	ACCECISO	329
Licenciatura en Trabajo Social	1	ACCECISO	1,065
Nivelación de la Licenciatura en Trabajo Social	2	ACCECISO	338
Centros regionales			4,898
CUCOSTA			1,871
Licenciatura en Administración	1		754
Licenciatura en Psicología	1		530
Licenciatura en Turismo	1		587
CUCOSTASUR			1,355
Licenciatura en Administración	1		330
Licenciatura en Contaduría Pública	1		350
Licenciatura en Derecho o Carrera de Abogado	1		395
Licenciatura en Turismo	1		280
CUSUR			1,672
Médico, Cirujano y Partero	3	COMAEM	392
Carrera en Enfermería		COMACE	105
Licenciatura en Derecho o Carrera de Abogado	1		524
Licenciatura en Medicina, Veterinaria y Zootecnia	1		284
Licenciatura en Psicología	1	CNEIP	367

FUENTES: Elaborado por la COPLADI con base en información de la Coordinación de Innovación Educativa y Pregrado de la Coordinación General Académica, reportes del SIIAU-Escolar y cuestionarios 911 de inicio de cursos SEP-ANUIES-INEGI.
NOTA: [a]Organismos reconocidos por el COPAES.
FECHA DE CORTE: Diciembre de 2004.

Pág. 68

INNOVACIÓN EDUCATIVA

Alumnos

Matrícula en programas educativos de calidad por centro universitario, ciclo 2005-2006 Cuadro 1.27

Entidad universitaria / Programa educativo	Nivel CIEES	Organismo que acreditó al PE[a]	Matrícula total
Red Universitaria			49,268
Centros universitarios			49,268
Centros temáticos			39,644
CUAAD			1,750
Licenciatura en Arquitectura	1		1,196
Licenciatura en Diseño Industrial	2	COMAPROD	554
CUCBA			2,644
Licenciatura en Biología	1		910
Licenciatura en Ingeniero Agrónomo	1	COMEAA	605
Licenciatura en Medicina, Veterinaria y Zootecnia	1	CONEVET	1,129
CUCEA			11,526
Licenciatura en Administración	1	CACECA	2,053
Licenciatura en Administración Financiera y Sistemas	1	CACECA	521
Licenciatura en Contaduría Pública	1	CACECA	2,340
Licenciatura en Economía	1	CONACE	718
Licenciatura en Mercadotecnia	1	CACECA	1,923
Licenciatura en Negocios Internacionales	1	CACECA	1,767
Licenciatura en Recursos Humanos	1	CACECA	536
Licenciatura en Sistemas de Información	1	CACECA	469
Licenciatura en Turismo	1	CACECA	1,199
CUCEI			10,127
Licenciatura en Física	1		179
Licenciatura en Informática	1	CONAIC	973
Licenciatura en Ingeniería Civil	1	CACEI	915
Licenciatura en Ingeniería en Computación	1	CONAIC	1,235
Licenciatura en Ingeniería en Comunicaciones y Electrónica	1	CACEI	2,060
Licenciatura en Ingeniería Industrial	2	CACEI	1,259
Licenciatura en Ingeniería Mecánica Eléctrica	1	CACEI	1,644
Licenciatura en Ingeniería Química	1	CACEI	1,102
Licenciatura en Ingeniería Topográfica	2	CACEI	149
Licenciatura en Matemáticas	1		227

Pág. 69

INNOVACIÓN EDUCATIVA

Alumnos

Matrícula en programas educativos de calidad por centro universitario, ciclo 2005-2006 Cuadro 1.27

Entidad universitaria / Programa educativo	Nivel CIEES	Organismo que acreditó al PE[a]	Matrícula total
Licenciatura en Química	1		384
CUCS			5,630
Médico, Cirujano y Partero	1	COMAEM	2,983
Carrera en Enfermería		COMACE	491
Licenciatura en Cirujano Dentista	1	CONAEDO	869
Licenciatura en Psicología	1	CNEIP	1,287
CUCSH			7,967
Licenciatura de Derecho o Carrera de Abogado	1		1,374
Licenciatura en Derecho o Carrera de Abogado	1		3,014
Licenciatura en Didáctica del Francés como Lengua	1		81
Licenciatura en Docencia del Inglés como Lengua Extranjera	1		126
Licenciatura en Estudios Internacionales	1	ACCECISO	197
Licenciatura en Estudios Políticos y Gobierno	2	ACCECISO	282
Licenciatura en Filosofía	1		360
Licenciatura en Geografía	1	ACCECISO	245
Licenciatura en Historia	1	ACCECISO	395
Licenciatura en Letras Hispánicas	1		464
Licenciatura en Sociología	2	ACCECISO	262
Licenciatura en Trabajo Social	1	ACCECISO	838
Nivelación de la Licenciatura en Trabajo Social	2	ACCECISO	329
Centros regionales			9,624
CUCIÉNEGA			3,257
Licenciatura en Administración	1		469
Licenciatura en Contaduría Pública	1	CACECA	536
Licenciatura en Derecho o Carrera de Abogado	1		1,236
Licenciatura en Informática	1	CONAIC	186
Licenciatura en Ingeniería en Computación	1	CONAIC	287
Licenciatura en Ingeniería Industrial	1		272
Licenciatura en Ingeniería Química	1	CACEI	271
CUCOSTA			1,841
Licenciatura en Administración	1		735

Pág. 70

INNOVACIÓN EDUCATIVA

Alumnos

Matrícula en programas educativos de calidad por centro universitario, ciclo 2005-2006 Cuadro 1.27

Entidad universitaria / Programa educativo	Nivel CIEES	Organismo que acreditó al PE[a]	Matrícula total
Licenciatura en Psicología	1		516
Licenciatura en Turismo	1		590
CUCOSTASUR			1,526
Licenciatura en Administración	1	CACECA	335
Licenciatura en Contaduría Pública	1	CACECA	334
Licenciatura en Derecho o Carrera de Abogado	1		397
Licenciatura en Ingeniería en Obras y Servicios	2	CACEI	207
Licenciatura en Turismo	1	CONAET	253
CUSUR			1,738
Médico, Cirujano y Partero	3	COMAEM	327
Carrera en Enfermería		COMACE	100
Licenciatura en Derecho o Carrera de Abogado	1		488
Licenciatura en Medicina, Veterinaria y Zootecnia	1		311
Licenciatura en Psicología	1	CNEIP	395
Técnico Superior Universitario en Emergencias, Seguridad Laboral y Rescate	1		117
CUVALLES			1,262
Licenciatura en Administración	1		267
Licenciatura en Contaduría Pública	1		279
Licenciatura en Derecho o Carrera de Abogado	1		437
Licenciatura en Informática	1		279

FUENTES: Elaborado por la COPLADI con base en información de la Coordinación de Innovación Educativa y Pregrado de la Coordinación General Académica, reportes del SIIAU-Escolar y cuestionarios 911 de inicio de cursos SEP-ANUIES-INEGI.
NOTA: [a]Organismos reconocidos por el COPAES.
FECHA DE CORTE: Diciembre de 2005.

Pág. 71

INNOVACIÓN EDUCATIVA

Alumnos

Matrícula en programas educativos de calidad por centro universitario y SUV, ciclo 2006-2007

Cuadro 1.28

Entidad universitaria / Programa educativo	Nivel CIEES	Organismo que acreditó al PE[a]	Matrícula total
Red Universitaria			59,720
Centros universitarios			58,702
Centros temáticos			47,233
CUAAD			4,548
Licenciatura en Artes Visuales, con orientaciones en Pintura, Escultura, Dibujo, Estampa y Fotografía	1		955
Licenciatura en Arquitectura	1	COMAEA	1,276
Licenciatura en Artes Audiovisuales	1		69
Licenciatura en Artes Escénicas, con orientaciones en Danza Contemporánea, Danza Folklórica y Teatro	1		219
Licenciatura en Diseño Industrial	2	COMAPROD	550
Licenciatura en Diseño para la Comunicación Gráfica	1	COMAEA	1,097
Licenciatura en Urbanística y Medio Ambiente		COMAEA	256
Licenciatura en Música, con orientaciones en Concertista Solista, Pedagogía Musical, Composición, Dirección Coral y Canto	1		126
CUCBA			2,862
Licenciatura en Biología	1		950
Licenciatura en Ingeniero Agrónomo	1	COMEAA	704
Licenciatura en Medicina, Veterinaria y Zootecnia	1	CONEVET	1,208
CUCEA			13,577
Licenciatura en Administración	1	CACECA	2,434
Licenciatura en Administración Financiera y Sistemas	1	CACECA	603
Licenciatura en Contaduría Pública	1	CACECA	2,803
Licenciatura en Economía	1	CACECA	804
Licenciatura en Mercadotecnia	1	CACECA	2,253
Licenciatura en Negocios Internacionales	1	CACECA	2,036
Licenciatura en Recursos Humanos	1	CACECA	631
Licenciatura en Sistemas de Información	1	CACECA	555
Licenciatura en Turismo	1	CACECA	1,458
CUCEI			11,060
Licenciatura en Física	1		186

Pág. 72

INNOVACIÓN EDUCATIVA

Alumnos

Matrícula en programas educativos de calidad por centro universitario y SUV, ciclo 2006-2007

Cuadro 1.28

Entidad universitaria / Programa educativo	Nivel CIEES	Organismo que acreditó al PE[a]	Matrícula total
Licenciatura en Informática	1	CONAIC	962
Licenciatura en Ingeniería Civil	1	CACEI	872
Licenciatura en Ingeniería en Computación	1	CONAIC	1,245
Licenciatura en Ingeniería en Comunicaciones y Electrónica	1	CACEI	1,965
Licenciatura en Ingeniería Industrial	2	CACEI	1,216
Licenciatura en Ingeniería Mecánica Eléctrica	1	CACEI	1,619
Licenciatura en Ingeniería Química	1	CACEI	1,130
Licenciatura en Ingeniería Topográfica	2	CACEI	170
Licenciatura en Matemáticas	1		225
Licenciatura en Química	1	CONAECQ	417
Licenciatura en Químico Farmacobiólogo	1		1,053
CUCS			7,017
Médico, Cirujano y Partero	1	COMAEM	2,495
Carrera en Enfermería		COMACE	585
Licenciatura en Cirujano Dentista	1	CONAEDO	895
Licenciatura en Cultura Física y del Deporte	1		613
Licenciatura en Enfermería	2	COMACE	917
Licenciatura en Psicología	1	CNEIP	1,323
Técnico Superior Unviersitario en Prótesis Dental	1		189
CUCSH			8,169
Licenciatura en Derecho o Carrera de Abogado	1		4,525
Licenciatura en Didáctica del Francés como Lengua Extranjera	1		82
Licenciatura en Docencia del Inglés como Lengua Extranjera	1		136
Licenciatura en Estudios Internacionales	1	ACCECISO	207
Licenciatura en Estudios Políticos y Gobierno	2	ACCECISO	337
Licenciatura en Filosofía	1		379
Licenciatura en Geografía	1	ACCECISO	242
Licenciatura en Historia	1	ACCECISO	391
Licenciatura en Letras Hispánicas	1		469
Licenciatura en Sociología	2	ACCECISO	259
Licenciatura en Trabajo Social	1	ACCECISO	872

Pág. 73

INNOVACIÓN EDUCATIVA

Alumnos

Matrícula en programas educativos de calidad por centro universitario y SUV, ciclo 2006-2007

Cuadro 1.28

Entidad universitaria / Programa educativo	Nivel CIEES	Organismo que acreditó al PE[a]	Matrícula total
Nivelación de la Licenciatura en Trabajo Social	2	ACCECISO	270
Centros regionales			11,469
CUCIÉNEGA			3,992
Licenciatura en Administración	1	CACECA	473
Licenciatura en Contaduría Pública	1	CACECA	539
Licenciatura en Derecho o Carrera de Abogado	1		1,050
Licenciatura en Informática	1	CONAIC	197
Licenciatura en Ingeniería en Computación	1	CONAIC	298
Licenciatura en Ingeniería Industrial	1	CACEI	268
Licenciatura en Ingeniería Química	1	CACEI	289
Licenciatura en Mercadotecnia		CACECA	285
Licenciatura en Negocios Internacionales		CACECA	300
Licenciatura en Recursos Humanos		CACECA	293
CUCOSTA			1,788
Licenciatura en Administración	1		688
Licenciatura en Psicología	1		528
Licenciatura en Turismo	1	CONAET	571
Técnico Superior Universitario en Telemática	1		1
CUCOSTASUR			1,761
Licenciatura en Administración	1	CACECA	334
Licenciatura en Contaduría Pública	1	CACECA	341
Licenciatura en Derecho o Carrera de Abogado	1		377
Licenciatura en Ingeniería en Obras y Servicios	2	CACEI	211
Licenciatura en Turismo	1	CONAET	248
Técnico Superior Universitario en Electrónica y Mecánica Automotriz		CACEI	185
Técnico Superior Universitario en Teleinformática		CACEI	65
CUSUR			2,626
Médico, Cirujano y Partero	3	COMAEM	366
Carrera en Enfermería		COMACE	87
Licenciatura en Derecho o Carrera de Abogado	1	CONAED	488
Licenciatura en Enfermería	1	COMACE	378

Pág. 74

INNOVACIÓN EDUCATIVA

Alumnos

Matrícula en programas educativos de calidad por centro universitario y SUV, ciclo 2006-2007

Cuadro 1.28

Entidad universitaria / Programa educativo	Nivel CIEES	Organismo que acreditó al PE[a]	Matrícula total
Licenciatura en Medicina, Veterinaria y Zootecnia	1	CONEVET	366
Licenciatura en Nutrición	1		369
Licenciatura en Psicología	1	CNEIP	453
Técnico Superior Universitario en Emergencias, Seguridad Laboral y Rescate	1		119
CUVALLES			1,302
Licenciatura en Administración	1	CACECA	313
Licenciatura en Contaduría Pública	1	CACECA	303
Licenciatura en Derecho o Carrera de Abogado	1		434
Licenciatura en Informática	1	CONAIC	252
SUV			1,018
Licenciatura en Educación	1		1,018

FUENTES: Elaborado por la COPLADI con base en información de la Coordinación de Innovación Educativa y Pregrado de la Coordinación General Académica, reportes del SIIAU-Escolar y cuestionarios 911 de inicio de cursos SEP-ANUIES-INEGI.
NOTA: [a]Organismos reconocidos por el COPAES.
FECHA DE CORTE: Diciembre de 2006.

Pág. 75

INNOVACIÓN EDUCATIVA

Alumnos

Matrícula en programas educativos de calidad por centro universitario y SUV, ciclo 2007-2008

Cuadro 1.29

Entidad universitaria / Programa educativo	Nivel CIEES	Organismo que acreditó al PE[a]	Matrícula total
Red Universitaria			64,117
Centros universitarios			63,146
Centros temáticos			49,476
CUAAD			4,698
Licenciatura en Arquitectura	1	23/06/2006 COMAEA	1,171
Licenciatura en Artes Audiovisuales	1		60
Licenciatura en Artes Escénicas	1		335
Licenciatura en Artes Visuales	1		895
Licenciatura en Diseño de Interiores y Ambientación	1		380
Licenciatura en Diseño para la Comunicación Gráfica	1	03/02/2007 COMAPROD	989
Licenciatura en Música	1		131
Licenciatura en Diseño Industrial	2	25/06/2004 COMAPROD	496
Licenciatura en Urbanística y Medio Ambiente	(Pendiente)	01/02/2007 COMAEA	241
CUCBA			2,860
Licenciatura en Biología	1	21/03/2007 CACEB	901
Licenciatura en Ingeniero Agrónomo	1	16/08/2003 COMEAA	716
Licenciatura en Medicina Veterinaria y Zootecnia	1		1,243
CUCEA			13,504
Licenciatura en Administración	1	15/09/2004 CACECA	2,412
Licenciatura en Administración Financiera y Sistemas	1	15/09/2004 CACECA	648
Licenciatura en Contaduría Pública	1	15/09/2004 CACECA	2,754
Licenciatura en Economía	1	27/09/2005 CONACE	742
Licenciatura en Mercadotecnia	1	15/09/2004 CACECA	2,241
Licenciatura en Negocios Internacionales	1	15/09/2004 CACECA	2,022
Licenciatura en Recursos Humanos	1	15/09/2004 CACECA	651
Licenciatura en Sistemas de Información	1	15/09/2004 CACECA	562
Licenciatura en Turismo	1	24/09/2004 CONAET	1,472
CUCEI			11,322
Licenciatura en Física	1		205
Licenciatura en Ingeniería Civil	1	05/03/2005 CACEI	928
Licenciatura en Ingeniería en Computación	1	17/06/2005 CONAIC	1,209
Licenciatura en Ingeniería en Comunicaciones y Electrónica	1	06/05/2004 CACEI	1,964
Licenciatura en Ingeniería Mecánica Eléctrica	1	25/01/2005 CACEI	1,641
Licenciatura en Ingeniería Química	1	31/01/2004 CACEI	1,219

Pág. 76

INNOVACIÓN EDUCATIVA

Alumnos

Matrícula en programas educativos de calidad por centro universitario y SUV, ciclo 2007-2008

Cuadro 1.29

Entidad universitaria / Programa educativo	Nivel CIEES	Organismo que acreditó al PE[a]	Matrícula total
Licenciatura en Matemáticas	1		248
Licenciatura en Química	1	12/06/2006 CONAECQ	418
Licenciatura en Químico Farmacobiólogo	1	24/09/2007 COMAEF	1,095
Licenciatura en Ingeniería Industrial	2	25/01/2005 CACEI	1,242
Licenciatura en Ingeniería Topográfica	2	05/03/2005 CACEI	196
Licenciatura en Informática	1	17/06/2005 CONAIC	957
CUCS			8,713
Carrera de Médico Cirujano y Partero	1	24/04/2003 COMAEM	3,196
Licenciatura en Cirujano Dentista	1	30/04/2004 CONAEDO	1,028
Licenciatura en Cultura Física y del Deporte	1		692
Licenciatura en Enfermería	1	05/05/2006 COMACE	953
Licenciatura en Nutrición	1	01/04/2008 CONAPREN	462
Licenciatura en Psicología	1	06/02/2004 CNEIP	1,374
Técnico Superior Universitario en Prótesis Dental	1		213
Técnico Superior Universitario en Radiología e Imagen	1		184
Carrera de Enfermería		11/09/2003 COMACE	611
CUCSH			8,379
Licenciatura de Derecho o Carrera de Abogado (Horas acumuladas)	1	07/05/2007 CONFEDE	
Licenciatura en Derecho o Carrera de Abogado	1	07/05/2007 CONFEDE	4,425
Licenciatura en Didáctica del Francés como Lengua Extranjera	1		87
Licenciatura en Docencia del Inglés como Lengua Extranjera	1		370
Licenciatura en Estudios Internacionales	1	11/08/2004 ACCECISO	234
Licenciatura en Filosofía	1		377
Licenciatura en Geografía	1	08/11/2005 ACCECISO	257
Licenciatura en Historia	1	08/11/2005 ACCECISO	382
Licenciatura en Letras Hispánicas	1		482
Licenciatura en Trabajo Social	1	11/08/2004 ACCECISO	896
Licenciatura en Estudios Políticos y de Gobierno	2	11/08/2004 ACCECISO	298
Licenciatura en Sociología	2	11/08/2004 ACCECISO	272
Licenciatura en Nivelación en Trabajo Social	2	11/08/2004 ACCECISO	299
Centros regionales			13,670
CUALTOS			870
Licenciatura en Administración	1	18/04/2007 CACECA	148
Licenciatura en Contaduría Pública	1	18/04/2007 CACECA	157

Pág. 77

INNOVACIÓN EDUCATIVA

Alumnos

Matrícula en programas educativos de calidad por centro universitario y SUV, ciclo 2007-2008

Cuadro 1.29

Entidad universitaria / Programa educativo	Nivel CIEES	Organismo que acreditó al PE[a]	Matrícula total
Licenciatura en Ingeniería Agroindustrial	1	07/05/2007 COMEAA	119
Licenciatura en Ingeniería en Sistemas Pecuarios	1	07/05/2007 COMEAA	118
Licenciatura en Negocios Internacionales	1	18/04/2007 CACECA	147
Licenciatura en Psicología	1		181
CUCIÉNEGA			3,533
Sede Ocotlán			2,891
Licenciatura en Administración	1	11/10/2006 CACECA	292
Licenciatura en Contaduría Pública	1	27/06/2005 CACECA	279
Licenciatura en Derecho o Carrera de Abogado	1	11/05/2007 CONFEDE	469
Licenciatura en Informática	1	05/12/2005 CONAIC	173
Licenciatura en Ingeniería en Computación	1	05/12/2005 CONAIC	297
Licenciatura en Ingeniería Industrial	1	09/03/2006 CACEI	249
Licenciatura en Ingeniería Química	1	05/03/2005 CACEI	293
Licenciatura en Mercadotecnia		11/10/2006 CACECA	258
Licenciatura en Negocios Internacionales		11/10/2006 CACECA	287
Licenciatura en Recursos Humanos		11/10/2006 CACECA	294
Sede La Barca			642
Licenciatura en Administración	1		202
Licenciatura en Contaduría Pública	1		136
Licenciatura en Derecho o Carrera de Abogado	1		304
CUCOSTA			1,927
Licenciatura en Administración	1		537
Licenciatura en Arquitectura	1		266
Licenciatura en Ingeniería en Telemática	1		127
Licenciatura en Psicología	1		487
Licenciatura en Turismo	1	30/11/2006 CONAET	510
CUCOSTASUR			2,260
Licenciatura en Administración	1	23/09/2005 CACECA	342
Licenciatura en Contaduría Pública	1	23/09/2005 CACECA	349
Licenciatura en Derecho o Carrera de Abogado	1		384
Licenciatura en Ingeniería en Recursos Naturales y Agropecuarios	1		268
Licenciatura en Turismo	1	19/08/2005 CONAET	251
Licenciatura en Ingeniería en Obras y Servicios	2	25/01/2005 CACEI	236
Licenciatura Ingeniería en Teleinformática		10/08/2007 CACEI	187
Técnico Superior Universitario en Electrónica y Mecánica Automotriz		09/03/2006 CACEI	199
Técnico Superior Universitario en Teleinformática		09/03/2006 CACEI	44

Pág. 78

INNOVACIÓN EDUCATIVA

Alumnos

Matrícula en programas educativos de calidad por centro universitario y SUV, ciclo 2007-2008

Cuadro 1.29

Entidad universitaria / Programa educativo	Nivel CIEES	Organismo que acreditó al PE[a]	Matrícula total
CUSUR			3,316
Licenciatura en Derecho o Carrera de Abogado	1	11/07/2007 CONFEDE	492
Licenciatura en Enfermería	1	12/10/2006 COMACE	600
Licenciatura en Medicina Veterinaria y Zootecnia	1	30/01/2006 CONEVET	386
Licenciatura en Nutrición	1	01/04/2008 CONAPREN	387
Licenciatura en Psicología	1	28/03/2008 CNEIP	486
Licenciatura en Negocios Internacionales	1		388
Carrera de Médico Cirujano y Partero	3	18/04/2007 COMAEM	358
Técnico Superior Universitario en Emergencias, Seguridad laboral y Rescates	1		141
Carrera de Enfermería		12/10/2006 COMACE	78
CUVALLES			1,245
Licenciatura en Administración	1	07/02/2007 CACECA	322
Licenciatura en Contaduría Pública	1	07/02/2007 CACECA	308
Licenciatura en Derecho o Carrera de Abogado	1	14/03/2008 CONFEDE	399
Licenciatura en Informática	1	12/12/2006 CONAIC	216
CUNORTE			519
Licenciatura en Administración	1		123
Licenciatura en Contaduría Pública	1		48
Licenciatura en Derecho o Carrera de Abogado	1		213
Licenciatura en Psicología	1		135
SUV			971
Educación	1		971

FUENTES: Elaborado por la COPLADI con base en información de la Coordinación de Innovación Educativa y Pregrado de la Coordinación General Académica, reportes del SIIAU-Escolar y cuestionarios 911 de inicio de cursos SEP-ANUIES-INEGI.
NOTA: [a]Organismos reconocidos por el COPAES.
FECHA DE CORTE: Enero de 2008.

Pág. 79

INNOVACIÓN EDUCATIVA

Alumnos

Matrícula en programas educativos de calidad por centro universitario y SUV, ciclo 2008-2009

Cuadro 1.30

Entidad universitaria / Programa educativo	Nivel CIEES	Organismo que acreditó al PE[a]	Matrícula total
Red Universitaria			67,415
Centros universitarios			66,097
Centros temáticos			51,311
CUAAD			5,213
Licenciatura en Artes Audiovisuales	1		75
Licenciatura en Artes Escénicas			284
Para la Expresión Teatral con salida a TSU: Teatro	1		
Para la Expresión Dancística con salida a TSU: Danza Folklórica	1		
Para la Expresión Dancística con salida a TSU: Danza Contemporánea	1		
Licenciatura en Arquitectura	1	COMAEA	1,340
Licenciatura en Artes Visuales			951
Para la Expresión Fotográfica con salida a TSU: Fotografía	1		
Para la Expresión Plástica con salida a TSU: Pintura	1		
Para la Expresión Plástica con salida a TSU: Escultura	1		
Para la Expresión Plástica con salida a TSU: Dibujo y Estampa	1		
Licenciatura en Diseño para la Comunicación Gráfica	1	COMAPROD	1,132
Licenciatura en Diseño de Interiores y Ambientación	1		449
Licenciatura en Diseño Industrial	2	COMAPROD	571
Licenciatura en Música			119
Con Orientación en Concertista Solista	1		
Con Orientación en Pedagogía Musical	1		
Con Orientación en Composición	1		
Con Orientación en Dirección Coral	1		
Con Orientación en Canto	1		
Licenciatura en Urbanística y Medio Ambiente	1	COMAEA	292
CUCBA			3,092
Licenciatura en Ingeniero Agrónomo	1	COMEAA[b]	747
Licenciatura en Biología	1	CACEB	1,039
Licenciatura en Medicina Veterinaria y Zootecnia	1	CONEVET	1,306
CUCEA			13,917
Licenciatura en Administración	1	CACECA	2,446

Pág. 80

INNOVACIÓN EDUCATIVA

Alumnos

Matrícula en programas educativos de calidad por centro universitario y SUV, ciclo 2008-2009

Cuadro 1.30

Entidad universitaria / Programa educativo	Nivel CIEES	Organismo que acreditó al PE[a]	Matrícula total
Licenciatura en Administración Financiera y Sistemas	1	CACECA	687
Licenciatura en Contaduría Pública	1	CACECA	2,919
Licenciatura en Economía	1	CONACE	688
Licenciatura en Mercadotecnia	1	CACECA	2,231
Licenciatura en Negocios Internacionales	1	CACECA	2,122
Licenciatura en Recursos Humanos	1	CACECA	646
Licenciatura en Sistemas de Información	1	CACECA	573
Licenciatura en Turismo	1	CONAET	1,605
CUCEI			10,787
Licenciatura en Ingeniería en Comunicaciones y Electrónica	1	CACEI	1,790
Licenciatura en Ingeniería Civil	1	CACEI	926
Licenciatura en Ingeniería en Computación	1	CONAIC	1,127
Licenciatura en Física	1		209
Licenciatura en Ingeniería Industrial	2	CACEI	1,164
Licenciatura en Informática	1	CONAIC	908
Licenciatura en Ingeniería Química	1	CACEI	1,165
Licenciatura en Matemáticas	1		229
Licenciatura en Ingeniería Mecánica Eléctrica	1	CACEI	1,509
Licenciatura en Químico Farmacobiólogo	1	COMAEF	1,128
Licenciatura en Química	1	CONAECQ	438
Licenciatura en Ingeniería en Topografía	2	CACEI	194
CUCS			9,563
Técnico Superior Universitario en Prótesis Dental	1		283
Técnico Superior Universitario en Radiología e Imagen	1		243
Licenciatura en Cultura Física y Deportes	1	COMACAF	693
Licenciatura en Cirujano Dentista	1	CONAEDO	1,188
Licenciatura en Enfermería	1	COMACE	1,071
Licenciatura en Nutrición	1	CONCAPREN	605
Licenciatura en Psicología	1	CNEIP	1,217
Licenciatura en Médico Cirujano y Partero	1	COMAEM[b]	3,292
Carrera de Enfermería		COMACE[b]	971

Pág. 81

INNOVACIÓN EDUCATIVA

Alumnos

Matrícula en programas educativos de calidad por centro universitario y SUV, ciclo 2008-2009

Cuadro 1.30

Entidad universitaria / Programa educativo	Nivel CIEES	Organismo que acreditó al PE[a]	Matrícula total
CUCSH			8,739
Licenciatura en Derecho o Abogado	1	CONFEDE	3,852
Licenciatura en Derecho o Abogado con Horas acumuladas	1	CONFEDE	614
Licenciatura en Didáctica del Francés como Lengua Extranjera	1	COAPEHUM	101
Licenciatura en Estudios Internacionales	1	ACCECISO	266
Licenciatura en Estudios Políticos y Gobierno	2	ACCECISO	345
Licenciatura en Historia	1	ACCECISO	389
Licenciatura en Filosofía	1	COAPEHUM	396
Licenciatura en Geografía	1	ACCECISO	250
Licenciatura en Letras Hispánicas	1	COAPEHUM	491
Licenciatura en Trabajo Social	1	ACCECISO	900
Licenciatura en Sociología	2	ACCECISO	276
Licenciatura en Docencia del Inglés	1	COAPEHUM	451
Licenciatura en Nivelación en Trabajo Social	2	ACCECISO	408
Centros regionales			14,786
CUALTOS			1,017
Licenciatura en Administración	1	CACECA	192
Licenciatura en Ingeniería Agroindustrial	1	COMEAA	126
Licenciatura en Contaduría Pública	1	CACECA	187
Licenciatura en Negocios Internacionales	1	CACECA	194
Licenciatura en Psicología	1		180
Licenciatura en Ingeniería en Sistemas Pecuarios	1	COMEAA	138
CUCIÉNEGA			3,534
Sede Ocotlán			2,945
Licenciatura en Administración	1	CACECA	304
Licenciatura en Ingeniería en Computación	1	CONAIC	299
Licenciatura en Contaduría Pública	1	CACECA	282
Licenciatura en Derecho o Abogado	1	CONFEDE	410
Licenciatura en Ingeniería Industrial	1	CACEI	296
Licenciatura en Informática	1	CONAIC	199
Licenciatura en Ingeniería Química	1	CACEI	314
Licenciatura en Mercadotecnia		CACECA	273

Pág. 82

INNOVACIÓN EDUCATIVA

Alumnos

Matrícula en programas educativos de calidad por centro universitario y SUV, ciclo 2008-2009

Cuadro 1.30

Entidad universitaria / Programa educativo	Nivel CIEES	Organismo que acreditó al PE[a]	Matrícula total
Licenciatura en Negocios Internacionales		CACECA	287
Licenciatura en Recursos Humanos		CACECA	281
Sede La Barca			589
Licenciatura en Administración	1		201
Licenciatura en Contaduría Pública	1		106
Licenciatura en Derecho o Abogado	1		282
CUCOSTA			2,062
Licenciatura en Administración	1	CACECA	578
Licenciatura en Arquitectura	1		341
Licenciatura en Psicología	1	CNEIP	458
Licenciatura en Ingeniería en Telemática	1		131
Licenciatura en Turismo	1	CONAET	554
CUCOSTASUR			1,896
Licenciatura en Administración	1	CACECA	341
Licenciatura en Contaduría Pública	1	CACECA	318
Licenciatura en Derecho o Abogado	1	CONFEDE	386
Licenciatura en Ingeniería en Obras y Servicios	2	CACEI	217
Licenciatura en Ingeniería en Recursos Naturales y Agropecuarios	1		222
Licenciatura en Ingeniería en Teleinformática		CACEI	167
Licenciatura en Turismo	1	CONAET	245
CUSUR			4,334
Técnico Superior Universitario en Emergencia, Seguridad Laboral y Rescate	1		124
Licenciatura en Derecho o Abogado	1	CONFEDE	588
Licenciatura en Enfermería	1	COMACE	493
Licenciatura en Médico Cirujano y Partero	3	COMAEM	329
Licenciatura en Medicina Veterinaria y Zootecnia	1	CONEVET	453
Licenciatura en Negocios Internacionales	1	CACECA	482
Licenciatura en Nutrición	1	CONCAPREN	463
Licenciatura en Psicología	1	CNEIP	541
Carrera de Enfermería		COMACE	861

Pág. 83

INNOVACIÓN EDUCATIVA

Alumnos

Matrícula en programas educativos de calidad por centro universitario y SUV, ciclo 2008-2009

Cuadro 1.30

Entidad universitaria / Programa educativo	Nivel CIEES	Organismo que acreditó al PE[a]	Matrícula total
CUVALLES			1,384
Licenciatura en Administración	1	CACECA	369
Licenciatura en Contaduría Pública	1	CACECA	368
Licenciatura en Derecho o Abogado	1	CONFEDE	440
Licenciatura en Informática	1	CONAIC	207
CUNORTE			559
Licenciatura en Administración	1		120
Licenciatura en Contaduría Pública	1		77
Licenciatura en Derecho o Abogado	1		227
Licenciatura en Psicología	1		135
SUV			1,318
Licenciatura en Educación	1		1,318

FUENTES: Elaborado por la COPLADI con base en información de la Coordinación de Innovación Educativa y Pregrado de la Coordinación General Académica, reportes del SIIAU-Escolar y cuestionarios 911 de inicio de cursos SEP-ANUIES-INEGI.

NOTA: [a]Organismos reconocidos por el COPAES.
[b]En proceso de acreditación.

FECHA DE CORTE: Febrero de 2009.

Pág. 84

INNOVACIÓN EDUCATIVA

Alumnos

Evolución de la proporción de matrícula de licenciatura en programas educativos de calidad por centro universitario, 2001-2002 a 2004-2005

Cuadro 1.31a

Entidad universitaria	Ciclo escolar 2001-2002			2002-2003			2003-2004			2004-2005		
	Alumnos en PE de calidad[a]	Total de alumnos	% de alumnos en PE de calidad	Alumnos en PE de calidad[a]	Total de alumnos	% de alumnos en PE de calidad	Alumnos en PE de calidad[a]	Total de alumnos	% de alumnos en PE de calidad	Alumnos en PE de calidad[a]	Total de alumnos	% de alumnos en PE de calidad
Red Universitaria	4,175	67,897	6.15	20,635	68,227	30.24	19,722	68,534	28.78	40,293	68,872	58.50
Centros temáticos	3,742	48,445	7.72	19,666	49,150	40.01	18,971	49,524	38.31	35,500	48,656	72.96
CUAAD	0	4,894	0.00	3,599	4,997	72.02	0	4,731	0.00	1,725	4,945	34.88
CUCBA	1,602	2,355	68.03	1,619	2,436	66.46	1,286	2,134	60.26	2,371	2,371	100.00
CUCEA	0	13,585	0.00	12,004	13,158	91.23	12,124	13,373	90.66	13,601	13,693	99.33
CUCEI	875	11,355	7.71	998	12,686	7.87	1,052	13,071	8.05	9,094	11,790	77.13
CUCS	0	7,010	0.00	0	7,010	0.00	2,726	7,012	38.88	4,377	6,383	68.57
CUCSH	1,265	9,246	13.68	1,446	8,863	16.32	1,783	9,203	19.37	4,332	9,474	45.73
Centros regionales	433	19,452	2.23	969	19,077	5.08	751	19,010	3.95	4,793	20,216	23.71
CUALTOS	0	4,101	0.00	0	3,930	0.00	0	1,573	0.00	0	1,736	0.00
CUCIÉNEGA	0	5,464	0.00	0	5,466	0.00	0	5,496	0.00	0	5,282	0.00
CUCOSTA	0	4,364	0.00	0	4,093	0.00	0	4,348	0.00	1,871	4,510	41.49
CUCOSTASUR	0	2,303	0.00	257	1,976	13.01	0	1,926	0.00	1,355	2,175	62.30
CULAGOS	0	0	0.00	0	0	-	0	1,549	0.00	0	1,630	0.00
CUNORTE	0	277	0.00	0	397	0.00	0	570	0.00	0	765	0.00
CUSUR	433	2,274	19.04	712	2,230	31.93	751	2,537	29.60	1,567	2,627	59.65
CUVALLES	0	669	0.00	0	985	0.00	0	1,011	0.00	0	1,491	0.00
SUV	-	-	-	-	-	-	-	-	-	-	-	-

FUENTE: 2001-2004, Carlos Briseño Torres, Estadística institucional. *Primer informe de acciones, 2007-2008.* Universidad de Guadalajara, 2008.
NOTA: [a]Acreditado o Nivel I de los CIEES.
FECHA DE CORTE: Diciembre de cada año.

Pág. 85

INNOVACIÓN EDUCATIVA

Alumnos

Evolución de la proporción de matrícula de licenciatura en programas educativos de calidad por centro universitario, 2005-2006 a 2008-2009

Cuadro 1.31b

Entidad universitaria	Ciclo escolar 2005-2006			2006-2007			2007-2008			2008-2009		
	Alumnos en PE de calidad[a]	Total de alumnos	% de alumnos en PE de calidad	Alumnos en PE de calidad[a]	Total de alumnos	% de alumnos en PE de calidad	Alumnos en PE de calidad[a]	Total de alumnos	% de alumnos en PE de calidad	Alumnos en PE de calidad[a]	Total de alumnos	% de alumnos en PE de calidad
Red Universitaria	48,560	65,363	74.29	58,489	68,738	85.09	62,647	72,289	86.66	64,933	77,342	83.96
Centros temáticos	39,153	45,330	86.37	46,459	47,760	97.28	48,468	49,302	98.31	49,814	51,107	97.47
CUAAD	1,750	4,775	36.65	4,548	4,986	91.22	4,698	4,698	100.00	5,213	5,213	100.00
CUCBA	2,644	2,644	100.00	2,862	2,862	100.00	2,860	2,922	97.88	3,092	3,213	96.23
CUCEA	11,526	11,526	100.00	13,577	13,577	100.00	13,504	13,624	99.12	13,917	14,163	98.26
CUCEI	10,127	11,386	88.94	11,060	11,294	97.93	11,322	11,624	97.40	10,787	11,095	97.22
CUCS	5,139	7,032	73.08	6,243	6,872	90.85	7,705	7,977	96.59	8,066	8,540	94.45
CUCSH	7,967	7,967	100.00	8,169	8,169	100.00	8,379	8,457	99.08	8,739	8,883	98.38
Centros regionales	9,407	18,861	49.88	11,012	19,495	56.49	13,208	21,252	62.15	13,801	23,502	58.72
CUALTOS	0	1,623	0.00	0	1,967	0.00	870	2,208	39.40	1,017	2,592	39.24
CUCIÉNEGA	3,257	4,746	68.63	3,992	4,650	85.85	3,533	4,758	74.25	3,534	4,930	71.68
CUCOSTA	1,841	4,480	41.09	1,787	4,250	42.05	1,927	3,940	48.91	2,062	4,379	47.09
CUCOSTASUR	1,526	1,991	76.64	1,511	2,011	75.14	2,017	2,339	86.23	1,896	2,381	79.63
CULAGOS	0	1,182	0.00	0	1,282	0.00	0	1,768	0.00	0	1,938	0.00
CUNORTE	0	911	0.00	0	727	0.00	519	957	54.23	559	1,115	50.13
CUSUR	1,521	2,470	61.58	2,420	2,918	82.93	3,097	3,388	91.41	3,349	3,739	89.57
CUVALLES	1,262	1,458	86.56	1,302	1,690	77.04	1,245	1,894	65.73	1,384	2,428	57.00
SUV	0	1,172	0.00	1,018	1,483	68.64	971	1,735	55.97	1,318	2,733	48.23

FUENTES: 2005-2007, Carlos Briseño Torres, Estadística institucional. *Primer informe de acciones, 2007-2008.* Universidad de Guadalajara, 2008.
2008-2009, reportes del SIIAU-Escolar y cuestionarios 911 de inicio de cursos SEP-ANUIES-INEGI.
NOTA: [a]Acreditado o Nivel I de los CIEES.
FECHA DE CORTE: Febrero de 2009.

Pág. 86

INNOVACIÓN EDUCATIVA

Alumnos

Evolución de la proporción de matrícula de técnico superior universitario y licenciatura en programas educativos de calidad por centro universitario, 2001-2002 a 2004-2005

Cuadro 1.32a

Entidad universitaria	Ciclo escolar 2001-2002			2002-2003			2003-2004			2004-2005		
	Alumnos en PE de calidad[a]	Total de alumnos	% de alumnos en PE de calidad	Alumnos en PE de calidad[a]	Total de alumnos	% de alumnos en PE de calidad	Alumnos en PE de calidad[a]	Total de alumnos	% de alumnos en PE de calidad	Alumnos en PE de calidad[a]	Total de alumnos	% de alumnos en PE de calidad
Red Universitaria	4,175	69,429	6.0	20,635	70,138	29.4	19,722	70,546	28.0	40,293	70,825	56.9
Centros temáticos	3,742	49,123	7.6	19,666	50,045	39.3	18,971	50,587	37.5	35,500	49,738	71.4
CUAAD	0	4,894	0.0	3,599	4,997	72.0	0	4,731	0.0	1,725	4,945	34.9
CUCBA	1,602	2,375	67.5	1,619	2,441	66.3	1,286	2,134	60.3	2,371	2,371	100.0
CUCEA	0	13,585	0.0	12,004	13,207	90.9	12,124	13,513	89.7	13,601	13,891	97.9
CUCEI	875	11,721	7.5	998	13,216	7.6	1,052	13,625	7.7	9,094	12,357	73.6
CUCS	0	7,302	0.0	0	7,321	0.0	2,726	7,381	36.9	4,377	6,700	65.3
CUCSH	1,265	9,246	13.7	1,446	8,863	16.3	1,783	9,203	19.4	4,332	9,474	45.7
Centros regionales	433	20,306	2.1	969	20,093	4.8	751	19,959	3.8	4,793	21,087	22.7
CUALTOS	0	4,184	0.0	0	4,018	0.0	0	1,573	0.0	0	1,736	0.0
CUCIÉNEGA	0	5,654	0.0	0	5,619	0.0	0	5,598	0.0	0	5,363	0.0
CUCOSTA	0	4,453	0.0	0	4,096	0.0	0	4,349	0.0	1,871	4,527	41.3
CUCOSTASUR	0	2,429	0.0	257	2,224	11.6	0	2,144	0.0	1,355	2,364	57.3
CULAGOS	0	0	0.0	0	0	0.0	0	1,596	0.0	0	1,648	0.0
CUNORTE	0	372	0.0	0	536	0.0	0	692	0.0	0	885	0.0
CUSUR	433	2,545	17.0	712	2,615	27.2	751	2,996	25.1	1,567	3,073	51.0
CUVALLES	0	669	0.0	0	985	0.0	0	1,011	0.0	0	1,491	0.0
SUV	-	-	-	-	-	-	-	-	-	-	-	-

FUENTE: 2001-2004, Carlos Briseño Torres, Estadística institucional. *Primer informe de acciones, 2007-2008*. Universidad de Guadalajara, 2008.
NOTA: [a]Acreditado o Nivel I de los CIEES.
FECHA DE CORTE: Diciembre de cada año.

Pág. 87

INNOVACIÓN EDUCATIVA

Alumnos

Evolución de la proporción de matrícula de técnico superior universitario y licenciatura en programas educativos de calidad por centro universitario, 2005-2006 a 2008-2009

Cuadro 1.32b

Entidad universitaria	Ciclo escolar 2005-2006			2006-2007			2007-2008			2008-2009		
	Alumnos en PE de calidad[a]	Total de alumnos	% de alumnos en PE de calidad	Alumnos en PE de calidad[a]	Total de alumnos	% de alumnos en PE de calidad	Alumnos en PE de calidad[a]	Total de alumnos	% de alumnos en PE de calidad	Alumnos en PE de calidad[a]	Total de alumnos	% de alumnos en PE de calidad
Red Universitaria	48,677	67,113	72.5	59,048	70,053	84.3	63,428	73,457	86.35	65,583	78,580	83.46
Centros temáticos	39,153	46,247	84.7	46,648	48,639	95.9	48,865	49,968	97.79	50,340	51,754	97.27
CUAAD	1,750	4,775	36.6	4,548	4,986	91.2	4,698	4,698	100.00	5,213	5,213	100.00
CUCBA	2,644	2,644	100.0	2,862	2,867	99.8	2,860	2,923	97.84	3,092	3,213	96.23
CUCEA	11,526	11,698	98.5	13,577	13,768	98.6	13,504	13,713	98.48	13,917	14,172	98.20
CUCEI	10,127	11,790	85.9	11,060	11,625	95.1	11,322	11,803	95.92	10,787	11,148	96.76
CUCS	5,139	7,373	69.7	6,432	7,224	89.0	8,102	8,374	96.75	8,592	9,125	94.16
CUCSH	7,967	7,967	100.0	8,169	8,169	100.0	8,379	8,457	99.08	8,739	8,883	98.38
Centros regionales	9,524	19,694	48.4	11,382	20,242	56.2	13,592	22,006	61.76	13,925	24,093	57.80
CUALTOS	0	1,623	0.0	0	1,967	0.0	870	2,208	39.40	1,017	2,592	39.24
CUCIÉNEGA	3,257	4,791	68.0	3,992	4,688	85.2	3,533	4,800	73.60	3,534	4,946	71.45
CUCOSTA	1,841	4,503	40.9	1,788	4,267	41.9	1,927	3,945	48.85	2,062	4,380	47.08
CUCOSTASUR	1,526	2,256	67.6	1,761	2,261	77.9	2,260	2,582	87.53	1,896	2,587	73.29
CULAGOS	0	1,182	0.0	0	1,282	0.0	0	1,768	0.00	0	1,938	0.00
CUNORTE	0	979	0.0	0	746	0.0	519	957	0.00	559	1,115	50.13
CUSUR	1,638	2,902	56.4	2,539	3,341	76.0	3,238	3,852	84.06	3,473	4,107	84.56
CUVALLES	1,262	1,458	86.6	1,302	1,690	77.0	1,245	1,894	65.73	1,384	2,428	57.00
SUV	0	1,172	0.0	1,018	1,172	86.9	971	1,483	65.48	1,318	2,733	48.23

FUENTES: 2005-2007, Carlos Briseño Torres, Estadística institucional. *Primer informe de acciones, 2007-2008.* Universidad de Guadalajara, 2008.
2008-2009, reportes del SIIAU-Escolar y cuestionarios 911 de inicio de cursos SEP-ANUIES-INEGI.
NOTA: [a]Acreditado o Nivel I de los CIEES.
FECHA DE CORTE: Febrero de 2009.

Pág. 88

INNOVACIÓN EDUCATIVA

Alumnos

Proporción de alumnos de nivel medio superior en Jalisco atendidos por la UdeG, ciclo 2008-2009

Cuadro 1.33

	Total	Bachillerato general y bachillerato técnico	Profesional medio
Estado de Jalisco	238,140	213,744	24,396
Universidad de Guadalajara	122,964	115,197	7,767
Porcentaje de atención UdeG	51.64	53.89	31.84

FUENTES: Elaborado por la COPLADI con base en información de los cuestionarios 911 de inicio de cursos SEP-INEGI y de la Secretaría de Educación Jalisco.
FECHA DE CORTE: Septiembre de 2008.

Proporción de alumnos de nivel medio superior en Jalisco atendidos por la UdeG, ciclo 2008-2009

Gráfica 1.33a

Pág. 89

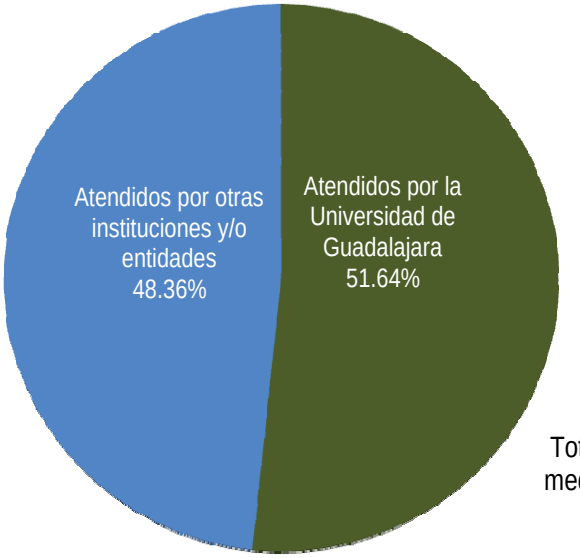

Total de alumnos de nivel medio superior en Jalisco: 238,140

FUENTE: Elaborada por la COPLADI con base en la información del cuadro 1.33.

INNOVACIÓN EDUCATIVA

Alumnos

Proporción de alumnos de nivel superior en Jalisco atendidos por la UdeG, ciclo 2008-2009

Cuadro 1.34

	Total	TSU y licenciatura	Posgrado
Estado de Jalisco	190,037	176,784	13,253
Universidad de Guadalajara	82,543	78,580	3,963
Porcentaje de atención UdeG	43.44	44.45	29.90

FUENTES: Elaborado por la COPLADI con base en información de los cuestionarios 911 de inicio de cursos ,SEP-ANUIES-INEGI y de la Secretaría de Educación Jalisco.
FECHA DE CORTE: Septiembre de 2008.

Proporción de alumnos de nivel superior en Jalisco atendidos por la UdeG, ciclo 2008-2009

Gráfica 1.34a

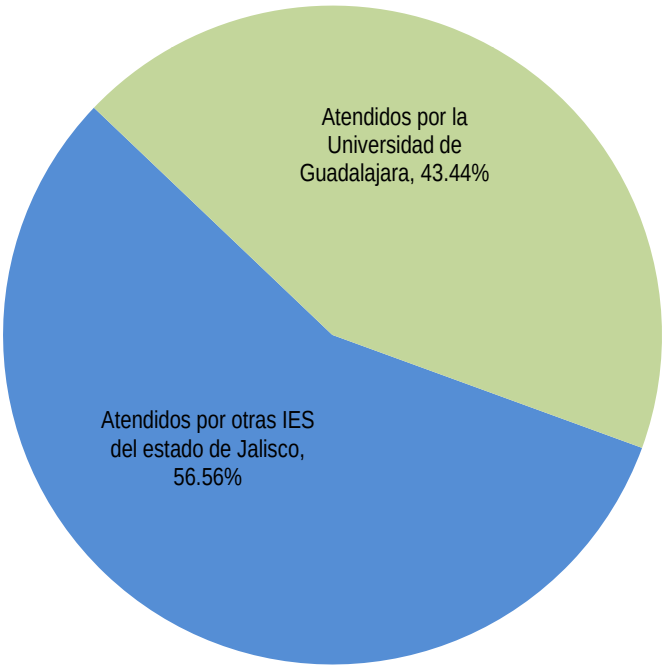

Total de alumnos de nivel superior en Jalisco: 190,037

FUENTE: Elaborada por la COPLADI con base en información del cuadro 1.34.

Pág. 90

INNOVACIÓN EDUCATIVA

Alumnos

Atención de la UdeG a la demanda natural de nivel medio superior en Jalisco, ciclo 2008-2009 Cuadro 1.35

	Total	Hombres	Mujeres
Jóvenes de 15 a 17 años de edad en Jalisco	413,170	209,076	204,094
Alumnos de nivel medio superior en la UdeG	122,964	54,168	68,796
Porcentaje de atención UdeG	29.76	25.91	33.71

FUENTES: Elaborado por la COPLADI con base en información de los cuestionarios 911 de inicio de cursos SEP-INEGI y en las "Proyecciones de población por edad en Jalisco", CONAPO.
FECHA DE CORTE: Septiembre de 2008.

Atención de la UdeG a la demanda natural de nivel medio superior en Jalisco, ciclo 2008-2009 Gráfica 1.35a

Pág. 91

Jóvenes de 15 a 17 años de edad en Jalisco: 413,170

FUENTE: Elaborada por la COPLADI con base en información del cuadro 1.35.

INNOVACIÓN EDUCATIVA

Alumnos

Atención de la UdeG a la demanda natural de nivel superior en Jalisco, ciclo 2008-2009

Cuadro 1.36

	Total	Hombres	Mujeres
Jóvenes de 18 a 23 años de edad en Jalisco	787,771	392,610	395,161
Alumnos de nivel superior en la UdeG	82,543	40,494	42,049
Porcentaje de atención	10.48	10.31	10.64

FUENTES: Elaborado por la COPLADI con base en información de los cuestionarios 911 de inicio de cursos SEP-ANUIES-INEGI, y en las "Proyecciones de población por edad en Jalisco", CONAPO.
FECHA DE CORTE: Septiembre de 2008.

Atención de la UdeG a la demanda natural de nivel superior en Jalisco, ciclo 2008-2009

Gráfica 1.36a

Pág. 92

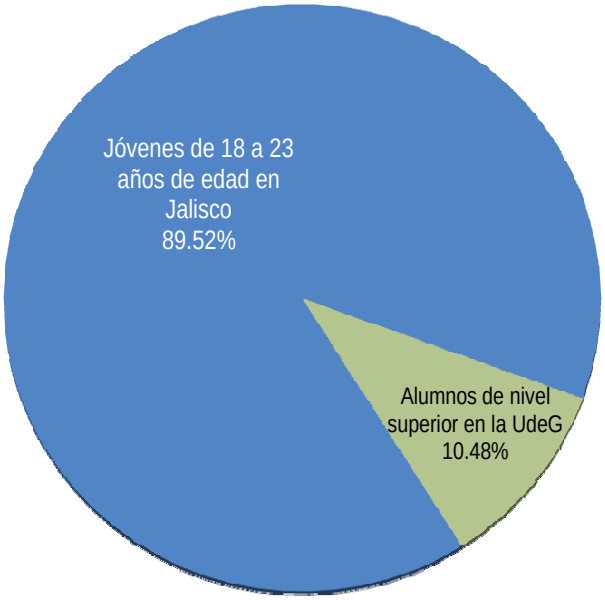

Jóvenes de 18 a 23 años de edad en Jalisco: 787,771

FUENTE: Elaborada por la COPLADI con base en información del cuadro 1.36.

INNOVACIÓN EDUCATIVA

	Alumnos
Absorción de egresados de secundaria en Jalisco por la UdeG, ciclo 2008-2009	Cuadro 1.37
Egresados de secundaria en Jalisco	98,078
Admitidos en bachillerato general, bachillerato técnico y profesional medio en la UdeG	41,751
Porcentaje de absorción	42.57

FUENTES: Elaborado por la COPLADI con base en información de la Secretaría de Educación Jalisco (egresados) y de la Coordinación de Control Escolar (admitidos). Dictámenes iniciales.

NOTAS: La cifra de egresados de secundaria en Jalisco corresponde al ciclo anterior (2007-2008), cuantifica a los potenciales demandantes de educación media superior para el ciclo 2008-2009.
El bachillerato general de la UdeG incluye a los admitidos en sus diferentes modalidades: por competencias, por áreas interdisciplinarias y a distancia.

FECHAS DE CORTE: Egresados, junio de 2008; admitidos, septiembre de 2008 (calendario B) y febrero de 2009 (calendario A).

Pág. 93

Absorción de egresados de nivel medio superior en Jalisco por la UdeG, ciclo 2008-2009	Cuadro 1.38
Egresados de bachillerato general y bachillerato técnico en Jalisco	45,921
Admitidos en licenciatura y técnico superior universitario en la UdeG	24,329
Porcentaje de absorción	52.98

FUENTES: Elaborado por la COPLADI con base en información de la Secretaría de Educación Jalisco (egresados) y de la Coordinación de Control Escolar (admitidos). Dictámenes iniciales.

NOTAS: La cifra de egresados de bachillerato en Jalisco corresponde al ciclo anterior (2007-2008), cuantifica a los potenciales demandantes de educación superior para el ciclo 2008-2009.

FECHAS DE CORTE: Egresados, junio de 2008; admitidos, septiembre de 2008 (calendario B) y febrero de 2009 (calendario A).

INNOVACIÓN EDUCATIVA

Alumnos

Flujo de admisión al nivel medio superior en la UdeG, calendarios 2008B y 2009A — Cuadro 1.39

Entidad universitaria	Concursantes		Admitidos	
	2008B	2009A	2008B	2009A
Red Universitaria	46,832	20,906	27,499	15,971
Bachillerato general[a] y bachillerato técnico	44,474	20,276	25,503	15,646
SEMS	44,220	20,097	25,249	15,501
Escuelas metropolitanas	27,293	14,964	11,869	10,838
Escuelas regionales	16,927	5,133	13,380	4,663
SUV[b]	254	179	254	145
Profesional medio	2,358	630	1,996	325
SEMS-Escuelas metropolitanas	1,407	219	1,199	22
CUAAD	274	0	274	0
CUCS	280	297	230	216
SEMS- Escuelas regionales	281	114	178	87
CUNORTE	0	0	0	0
CUSUR	116	0	115	0

FUENTES: Elaborado por la COPLADI con base en información de la Coordinación de Control Escolar, Oficialía Mayor.
NOTAS: [a]Bachillerato general a distancia.
[b]Incluye al Bachillerato general y al bachillerato general por competencias.
Los concursantes son aquellos que, habiendo iniciado un trámite de admisión, cumplen con todos los requisitos para concursar por un lugar de primer ingreso.
Los admitidos son aquellos concursantes que, al terminar el proceso de selección de primer ingreso, están sobre el puntaje mínimo del examen de admisión y hay cupo disponible para su ingreso.
FECHA DE CORTE: Septiembre de 2008 (calendario B) y febrero de 2009 (calendario A).

Pág. 94

Flujo de admisión al nivel medio superior en la UdeG, calendarios 2008B y 2009A — Gráfica 1.39a

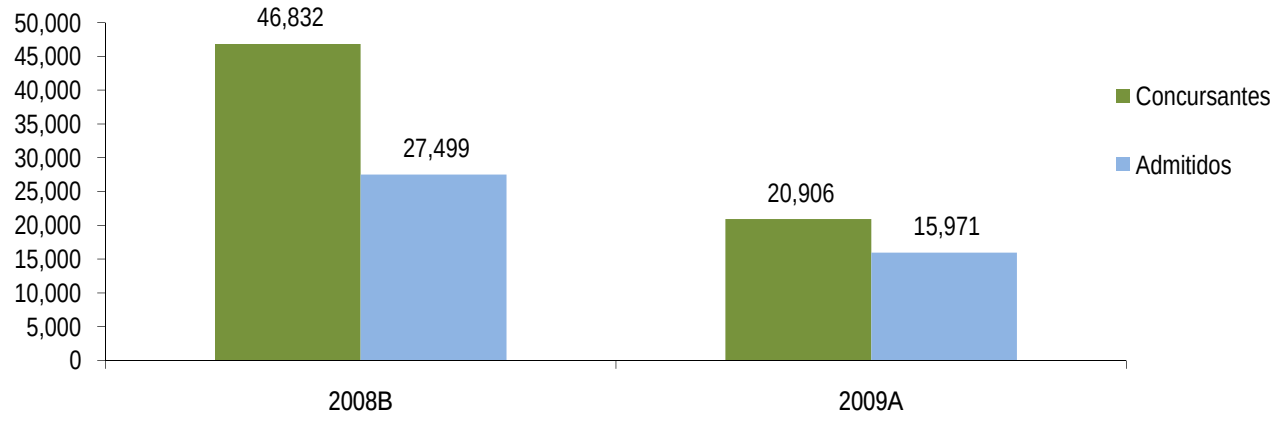

FUENTE: Elaborada por la COPLADI con base en la información del cuadro 1.39.

INNOVACIÓN EDUCATIVA

Alumnos

Flujo de admisión a pregrado en la UdeG, calendarios 2008B y 2009A Cuadro 1.40

Entidad universitaria	Concursantes		Admitidos	
	2008B	2009A	2008B	2009A
Total pregrado	36,435	28,238	13,568	11,671
TSU	503	495	251	262
Centros temáticos	333	374	144	154
CUCBA	0	0	0	0
CUCEA	0	0	0	0
CUCEI	0	0	0	0
CUCS	333	374	144	154
CU regionales	170	121	107	108
CUCIÉNEGA	2	0	0	0
CUCOSTA	0	0	0	0
CUCOSTASUR	91	65	40	52
CULAGOS	0	0	0	0
CUNORTE	0	0	0	0
CUSUR	77	56	67	56
Licenciatura	35,932	27,743	13,317	11,409
Centros temáticos	25,913	21,774	7,182	7,275
CUAAD	3,157	2,555	719	779
CUCBA	887	709	482	442
CUCEA	6,310	5,137	2,081	2,167
CUCEI	5,005	3,876	1,595	1,575
CUCS	6,870	6,361	1,126	1,184
CUCSH	3,684	3,136	1,179	1,128
CU regionales	8,941	5,062	5,072	3,375
CUALTOS	1,811	-	713	-
CUCIÉNEGA	1,552	1,051	898	735
CUCOSTA	1,186	907	815	675
CUCOSTASUR	752	508	461	355
CULAGOS	511	326	426	317
CUNORTE	369	180	323	166
CUSUR	1,994	1,490	774	660
CUVALLES	766	600	662	467
SUV	1,078	907	1,063	759

FUENTE: Elaborado por la COPLADI con base en información de la Coordinación de Control Escolar.
FECHAS DE CORTE: Septiembre de 2008 (calendario B) y febrero de 2009 (calendario A).

Pág. 95

INNOVACIÓN EDUCATIVA

Alumnos

Evolución de concursantes y admitidos a educación media superior en la UdeG, calendarios 2001A-2009A

Cuadro 1.41

Año / Calendario escolar			Nivel educativo / Entidad universitaria													
			NMS en la UdeG	BG y BT	Esc. Metr. SEMS	Esc. Reg. SEMS	Bachillerato a distancia	Total de PME	Esc. Metr.	PME en SEMS	CUAAD	CUCS	Esc. Reg.	PME en SEMS	CUNORTE	CUSUR
2001	Cal. A	Con.	15,337	14,936	10,530	4,406	-	401	369	316	4	49	32	32	-	-
		Adm.	13,057	12,691	8,894	3,797	-	366	336	283	4	49	30	30	-	-
	Cal. B	Con.	39,626	36,961	23,557	13,404	-	2,665	2,381	2,089	200	92	284	284	-	-
		Adm.	24,200	22,413	11,282	11,131	-	1,787	1,768	1,482	198	88	19	19	-	-
2002	Cal. A	Con.	15,966	15,632	11,307	4,325	-	334	326	257	14	55	8	8	-	-
		Adm.	13,551	13,217	9,001	4,216	-	334	326	257	14	55	8	8	-	-
	Cal. B	Con.	37,752	36,031	22,131	13,900	-	1,721	1,590	1,262	242	86	131	115	-	16
		Adm.	23,844	22,393	10,512	11,881	-	1,451	1,320	993	241	86	131	115	-	16
2003	Cal. A	Con.	14,659	14,307	10,244	4,063	-	352	322	237	15	70	30	23	-	7
		Adm.	12,362	12,017	8,145	3,872	-	345	322	237	15	70	23	23	-	0
	Cal. B	Con.	40,520	38,853	23,894	14,959	-	1,667	1,563	1,138	327	98	104	84	-	20
		Adm.	24,236	22,749	10,394	12,355	-	1,487	1,383	982	303	98	104	84	-	20
2004	Cal. A	Con.	16,843	16,417	12,039	4,378	-	426	410	234	21	155	16	16	-	0
		Adm.	13,638	13,268	9,221	4,047	-	370	354	234	21	99	16	16	-	0
	Cal. B	Con.	43,283	42,712	27,228	15,484	-	571	543	0	331	212	28	0	-	28
		Adm.	23,636	23,221	11,364	11,857	-	415	387	0	288	99	28	0	-	28
2005	Cal. A	Con.	13,977	13,977	9,806	4,171	-	0	0	0	0	0	0	0	-	0
		Adm.	12,723	12,723	8,847	3,876	-	0	0	0	0	0	0	0	-	0
	Cal. B	Con.	42,620	40,821	25,779	15,042	-	1,799	1,476	1,011	283	182	323	234	52	37
		Adm.	23,679	22,184	10,726	11,458	-	1,495	1,253	913	240	100	242	165	40	37
2006	Cal. A	Con.	17,614	17,425	13,563	3,862	-	189	92	5	0	87	97	85	12	0
		Adm.	12,414	12,231	8,860	3,371	-	183	90	5	0	85	93	81	12	0
	Cal. B	Con.	45,613	43,639	27,810	15,829	-	1,974	1,691	1,252	297	142	283	265	0	18
		Adm.	26,719	25,108	12,680	12,428	-	1,611	1,403	1,053	250	100	208	190	0	18

Pág. 96

INNOVACIÓN EDUCATIVA

Alumnos

Evolución de concursantes y admitidos a educación media superior en la UdeG, calendarios 2001A-2009A

Cuadro 1.41

Año / Calendario escolar			Nivel educativo / Entidad universitaria													
			NMS en la UdeG	BG y BT	Esc. Metr. SEMS	Esc. Reg. SEMS	Bachillerato a distancia	Total de PME	Esc. Metr.	PME en SEMS	CUAAD	CUCS	Esc. Reg.	PME en SEMS	CUNORTE	CUSUR
2007	Cal. A	Con.	16,421	16,150	13,111	3,039	-	271	200	64	0	136	71	71	0	0
		Adm.	12,981	12,726	9,898	2,828	-	255	184	64	0	120	71	71	0	0
	Cal. B	Con.	49,996	47,775	30,633	17,142	19	2,202	1,764	1,326	251	187	438	416	0	22
		Adm.	27,782	26,118	13,268	12,850	19	1,645	1,395	1,025	250	120	250	228	0	22
2008	Cal. A	Con.	19,682	19,298	15,665	3,633	77	307	175	85	0	90	132	132	0	0
		Adm.	13,596	13,321	10,030	3,291	72	203	117	27	0	90	86	86	0	0
	Cal. B	Con.	46,832	44,220	27,293	16,927	254	2,358	1,961	1,407	274	280	397	281	0	116
		Adm.	27,499	25,249	11,869	13,380	254	1,996	1,703	1,199	274	230	293	178	0	115
2009	Cal. A	Con.	20,906	20,097	14,964	5,133	179	630	516	219	0	297	114	114	0	0
		Adm.	15,971	15,501	10,838	4,663	145	325	238	22	0	216	87	87	0	0

FUENTES: 2001-2008, Carlos Briseño Torres, Estadística institucional. *Primer informe de acciones, 2007-2008*. Universidad de Guadalajara, 2008. 2008B y 2009A, elaborado por la COPLADI con base en información de la Coordinación de Control Escolar.
NOTA: Con. = Concursantes. Adm. = Admitidos. BG = Bachillerato general. BT = Bachillerato técnico. PME = Profesional medio.
FECHA DE CORTES: Septiembre (calendario B) y febrero (calendario A) del año respectivo.

Pág. 97

INNOVACIÓN EDUCATIVA

Alumnos

Evolución de concursantes y admitidos a técnico superior universitario en la UdeG, calendarios 2001A-2009A

Cuadro 1.42

Año / Calendario escolar			Nivel educativo / Entidad universitaria													
			Total TSU	Centros temáticos	CUCBA	CUCEA	CUCEI	CUCS	Centros regionales	CUALTOS	CUCIÉNEGA	CUCOSTA	CUCOSTASUR	CULAGOS	CUNORTE	CUSUR
2001	Cal. A	Con.	539	254	-	-	173	81	285	40	48	-	48	-	40	109
		Adm.	471	215	-	-	137	78	256	40	48	-	48	-	40	80
	Cal. B	Con.	959	526	-	-	275	251	433	43	96	-	52	-	61	181
		Adm.	696	325	-	-	157	168	371	43	91	-	51	-	61	125
2002	Cal. A	Con.	487	182	8	2	79	93	305	-	27	-	93	-	33	152
		Adm.	419	168	8	2	78	80	251	-	26	-	92	-	33	100
	Cal. B	Con.	617	264	5	41	98	120	353	28	17	3	44	-	55	206
		Adm.	450	206	5	30	91	80	244	25	15	3	44	-	55	102
2003	Cal. A	Con.	373	129	0	0	0	129	244	0	12	0	75	-	33	124
		Adm.	284	75	0	0	0	75	209	0	12	0	75	-	33	89
	Cal. B	Con.	606	264	5	34	82	143	342	0	29	2	67	24	50	170
		Adm.	406	199	5	32	82	80	207	24	2	2	105	0	24	50
2004	Cal. A	Con.	633	368	0	60	116	192	265	0	18	0	104	0	18	125
		Adm.	474	242	0	49	113	80	232	0	18	0	100	0	17	97
	Cal. B	Con.	786	456	2	60	144	250	330	0	10	5	94	0	31	190
		Adm.	471	250	2	49	119	80	221	0	10	5	50	0	31	125
2005	Cal. A	Con.	583	362	5	40	127	190	221	0	0	0	91	0	17	113
		Adm.	477	267	5	40	122	100	210	0	0	0	87	0	17	106
	Cal. B	Con.	595	356	1	57	131	167	239	0	13	3	94	0	12	117
		Adm.	477	267	5	40	122	100	210	0	0	0	87	0	17	106

Pág. 98

INNOVACIÓN EDUCATIVA

Alumnos

Evolución de concursantes y admitidos a técnico superior universitario en la UdeG, calendarios 2001A-2009A

Cuadro 1.42

Año / Calendario escolar			Nivel educativo / Entidad universitaria													
			Total TSU	Centros temáticos	CUCBA	CUCEA	CUCEI	CUCS	Centros regionales	CUALTOS	CUCIÉNEGA	CUCOSTA	CUCOSTASUR	CULAGOS	CUNORTE	CUSUR
2006	Cal. A	Con.	415	293	0	49	76	168	122	0	1	1	66	0	0	54
		Adm.	337	216	0	44	76	96	121	0	0	1	66	0	0	54
	Cal. B	Con.	431	256	0	67	0	189	175	0	17	0	75	0	0	83
		Adm.	299	149	0	49	0	100	150	0	17	0	50	0	0	83
2007	Cal. A	Con.	324	195	0	0	0	195	129	0	0	0	54	0	0	75
		Adm.	223	94	0	0	0	94	129	0	0	0	54	0	0	75
	Cal. B	Con.	384	196	0	0	0	196	188	0	19	0	66	0	0	103
		Adm.	270	105	0	0	0	105	165	0	19	0	50	0	0	96
2008	Cal. A	Con.	431	299	0	0	0	299	132	0	0	0	51	0	0	81
		Adm.	266	134	0	0	0	134	132	0	0	0	51	0	0	81
	Cal. B	Con.	503	333	0	0	0	333	170	0	2	0	91	0	0	77
		Adm.	251	144	0	0	0	144	107	0	0	0	40	0	0	67
2009	Cal. A	Con.	495	374	0	0	0	374	121	0	0	0	65	0	0	56
		Adm.	262	154	0	0	0	154	108	0	0	0	52	0	0	56

FUENTES: 2001-2008, Carlos Briseño Torres, Estadística institucional. *Primer informe de acciones, 2007-2008.* Universidad de Guadalajara, 2008. 2008B y 2009A, elaborado por la COPLADI con base en información de la Coordinación de Control Escolar.
NOTA: Con. = Concursantes. Adm. = Admitidos.
FECHAS DE CORTE: Septiembre (calendario B) y febrero (calendario A) del año respectivo.

Pág. 99

INNOVACIÓN EDUCATIVA

Alumnos

Evolución de concursantes y admitidos a licenciatura en la UdeG, calendarios 2001A-2009A

Cuadro 1.43

Año / Calendario escolar			Nivel educativo / Entidad universitaria																	
			Total licenciatura	Centros temáticos	CUAAD	CUCBA	CUCEA	CUCEI	CUCS	CUCSH	Centros regionales	CUALTOS	CUCIÉNEGA	CUCOSTA	CUCOSTASUR	CULAGOS	CUNORTE	CUSUR	CUVALLES	SUV
2001	Cal. A	Con.	17,979	14,857	1,399	382	3,580	3,319	4,017	2,160	3,122	780	626	378	326	-	23	749	240	-
		Adm.	8,685	6,222	589	299	1,821	1,809	811	893	2,463	625	592	378	267	-	23	355	223	-
	Cal. B	Con.	27,178	21,670	2,167	552	5,516	4,670	5,507	3,258	5,508	987	1,024	1,062	547	-	148	1,322	418	-
		Adm.	10,729	6,822	751	371	1,860	1,895	842	1,103	3,907	800	854	1,053	371	-	148	401	280	-
2002	Cal. A	Con.	19,761	16,320	1,601	428	4,305	3,446	4,259	2,281	3,441	807	510	376	342	-	50	1,028	328	-
		Adm.	8,265	6,100	577	296	1,825	1,710	840	852	2,165	461	500	349	263	-	50	325	217	-
	Cal. B	Con.	28,517	22,474	2,331	638	6,069	4,523	5,669	3,244	6,043	1,227	1,069	1,205	600	-	147	1,379	416	-
		Adm.	9,983	6,515	705	355	1,804	1,794	820	1,037	3,468	511	761	1,163	333	-	145	330	225	-
2003	Cal. A	Con.	20,492	17,598	1,818	505	4,732	3,309	4,796	2,438	2,894	105	623	412	334	-	44	1,041	335	-
		Adm.	8,090	6,205	624	326	1,835	1,719	810	891	1,885	86	587	357	261	-	44	325	225	-
	Cal. B	Con.	30,555	24,013	2,419	694	6,472	4,685	6,369	3,374	6,542	954	1,014	1,263	657	524	215	1,479	436	-
		Adm.	10,063	6,402	713	390	1,822	1,591	820	1,066	3,661	264	770	1,151	350	317	215	324	270	-
2004	Cal. A	Con.	25,397	21,539	2,143	608	5,511	4,137	5,809	3,331	3,858	-	769	589	361	425	180	1,190	344	-
		Adm.	8,741	6,232	684	352	1,835	1,583	820	958	2,509	-	677	519	251	295	180	325	262	-
	Cal. B	Con.	32,476	25,844	2,575	752	6,497	4,998	7,231	3,791	6,632	1,164	1,176	1,208	530	448	153	1,502	451	-
		Adm.	10,136	6,669	749	388	1,850	1,631	930	1,121	3,467	465	746	757	338	313	153	380	315	-
2005	Cal. A	Con.	24,666	20,570	1,961	604	5,166	4,071	5,766	3,002	4,096	407	807	648	472	260	118	1,133	251	-
		Adm.	8,974	6,342	574	375	1,850	1,587	988	968	2,632	225	768	610	263	158	101	303	204	-
	Cal. B	Con.	30,577	23,635	2,755	733	5,888	4,540	6,378	3,341	6,574	1,189	1,221	1,169	545	480	158	1,352	460	368
		Adm.	10,390	6,595	704	413	1,850	1,632	890	1,106	3,495	376	747	733	335	351	138	500	315	300
2006	Cal. A	Con.	19,600	16,123	1,699	494	4,118	2,972	4,586	2,254	3,355	317	714	550	303	211	125	866	269	122
		Adm.	8,869	6,215	610	350	1,830	1,581	890	954	2,554	200	553	528	245	209	125	465	229	100
	Cal. B	Con.	29,854	22,816	2,585	733	5,586	4,298	6,352	3,262	6,817	1,473	1,103	1,019	539	390	252	1,540	501	221
		Adm.	10,758	6,526	682	400	1,860	1,598	895	1,091	4,036	640	655	713	372	324	229	626	477	196
2007	Cal. A	Con.	22,792	18,284	2,045	607	4,436	3,223	5,262	2,711	4,145	74	839	862	470	294	155	1,094	357	363
		Adm.	9,618	6,401	657	382	1,880	1,595	893	994	2,854	74	617	625	323	245	155	535	280	363
	Cal. B	Con.	31,524	23,622	2,708	717	5,714	4,314	6,984	3,185	7,423	1,521	1,243	1,286	625	419	296	1,534	499	479
		Adm.	11,282	6,708	679	437	1,980	1,580	930	1,102	4,095	466	760	795	420	356	279	532	487	479
2008	Cal. A	Con.	26,372	21,012	2,447	680	4,876	3,761	5,980	3,268	4,637	1	976	961	441	332	186	1,340	400	723
		Adm.	10,312	6,550	664	403	1,981	1,545	930	1,027	3,066	1	756	667	327	320	169	559	267	696
	Cal. B	Con.	35,932	25,913	3,157	887	6,310	5,005	6,870	3,684	8,941	1,811	1,552	1,186	752	511	369	1,994	766	1,078
		Adm.	13,317	7,182	719	482	2,081	1,595	1,126	1,179	5,072	713	898	815	461	426	323	774	662	1,063
2009	Cal. A	Con.	27,743	21,774	2,555	709	5,137	3,876	6,361	3,136	5,062	-	1,051	907	508	326	180	1,490	600	907
		Adm.	11,409	7,275	779	442	2,167	1,575	1,184	1,128	3,375	-	735	675	355	317	166	660	467	759

FUENTES: 2001-2008, Carlos Briseño Torres, Estadística institucional. *Primer informe de acciones, 2007-2008.* Universidad de Guadalajara, 2008.
2008B y 2009A, elaborado por la COPLADI con base en información de la Coordinación de Control Escolar.
NOTA: Con. = Concursantes. Adm. = Admitidos.
FECHAS DE CORTE: Septiembre (calendario B) y febrero (calendario A) del año respectivo.

Pág. 100

INNOVACIÓN EDUCATIVA

Alumnos

Resultados de la aplicación de la Prueba de Aptitud Académica en CU, razonamiento verbal, calendarios 2008B y 2009A

Cuadro 1.44

Entidad universitaria	Razonamiento verbal									
	2008B					2009A				
	Total de exámenes	Promedio	Desviación estándar	Máximo	Mínimo	Total de exámenes	Promedio	Desviación estándar	Máximo	Mínimo
Centros universitarios	42,943	517.11		784	200	29,697	517.70		800	200
Centros temáticos	32,487	528.29		784	200	24,290	526.59		800	200
CUAAD	4,205	534.00	93.00	767	200	3,004	539.00	94.00	787	200
CUCBA	1011	501.00	104.00	718	205	769	499.00	96.00	787	221
CUCEA	7,352	518.00	92.00	767	205	5,628	514.00	89.00	774	200
CUCEI	5,953	536.00	93.00	767	200	4,317	533.00	94.00	800	211
CUCS	9,756	537.00	97.00	784	200	7,287	536.00	99.00	787	200
CUCSH	4,210	516.00	98.00	784	200	3,285	514.00	98.00	787	200
Centros regionales	10,456	482.37		767	200	5,407	477.76		774	200
CUALTOS	2,216	507.00	94.00	767	224	0	n.a.	n.a.	n.a.	n.a.
CUCIÉNEGA	1,695	475.00	96.00	708	200	1103	472.00	92.00	735	202
CUCOSTA	1,703	484.00	102.00	734	200	1018	502.00	106.00	774	200
CUCOSTASUR	856	458.00	96.00	708	214	586	446.00	89.00	722	230
CULAGOS	608	488.00	103.00	718	200	351	495.00	100.00	735	240
CUNORTE	394	461.00	105.00	708	205	188	461.00	106.00	709	200
CUSUR	2,160	484.00	98.00	718	200	1,638	486.00	99.00	761	230
CUVALLES	824	455.00	99.00	680	200	523	447.00	98.00	680	202

FUENTE: Coordinación de Control Escolar.
NOTA: n.a. = No aplica.
FECHAS DE CORTE: Septiembre (calendario B) y febrero (calendario A) del año respectivo.

Pág. 101

INNOVACIÓN EDUCATIVA

Alumnos

Resultados de la aplicación de la Prueba de Aptitud Académica. Promedios de admisión, razonamiento verbal y razonamiento matemático, calendario 2008B

Gráfica 1.44a

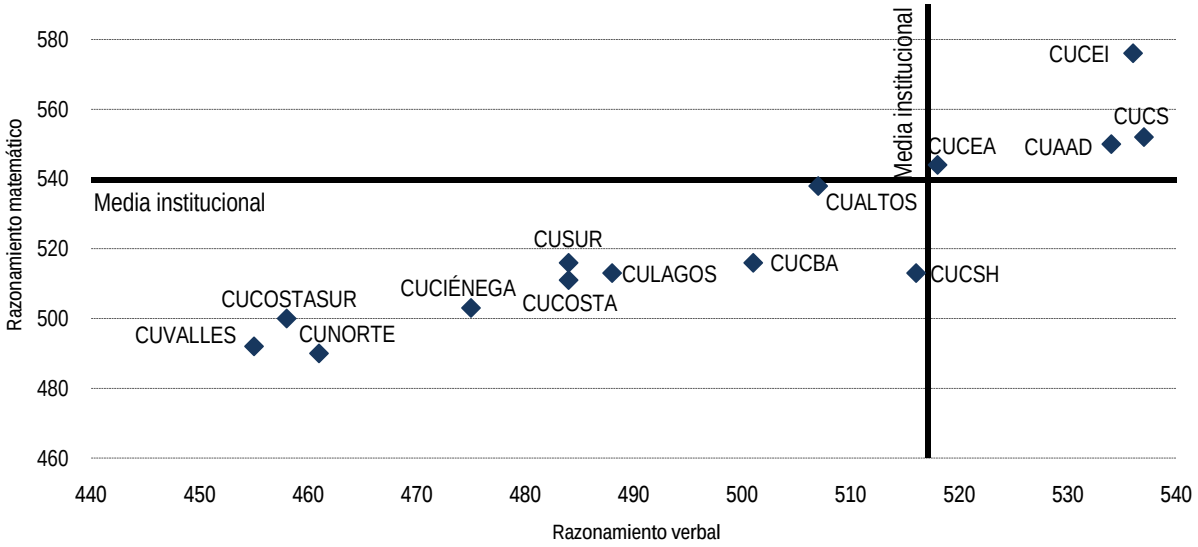

FUENTE: Elaborada por la COPLADI con base en la información de los cuadros 1.44 y 1.45.

Pág. 102

Resultados de la aplicación de la Prueba de Aptitud Académica. Promedios de admisión, razonamiento verbal y razonamiento matemático, calendario 2009A

Gráfica 1.44b

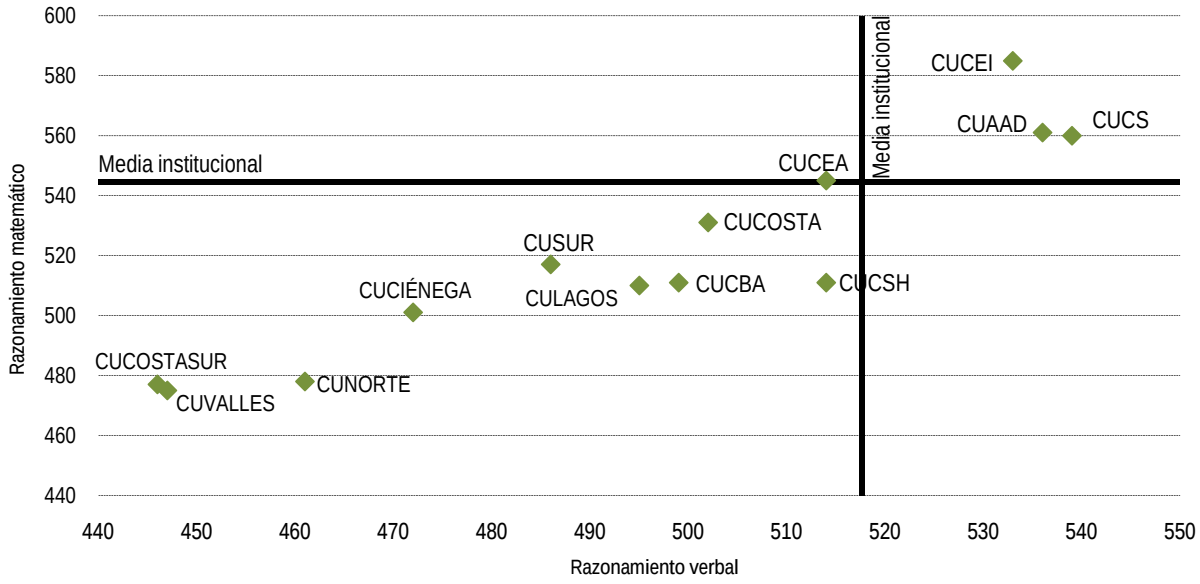

FUENTE: Elaborada por la COPLADI con base en la información de los cuadros 1.44 y 1.45.

INNOVACIÓN EDUCATIVA

Alumnos

Resultados de la aplicación de la Prueba de Aptitud Académica en CU, razonamiento matemático, calendarios 2008B y 2009A

Cuadro 1.45

Entidad universitaria	Razonamiento matemático									
	2008B					2009A				
	Total de exámenes	Promedio	Desviación estándar	Máximo	Mínimo	Total de exámenes	Promedio	Desviación estándar	Máximo	Mínimo
Centros universitarios	42,941	539.69		800	200	29,696	544.55		800	201
Centros temáticos	32,484	548.16		800	200	24,289	553.09		800	201
CUAAD	4,205	550.00	100.00	800	242	3,004	560.00	106.00	800	212
CUCBA	1,011	516.00	108.00	800	200	768	511.00	107.00	785	234
CUCEA	7,351	544.00	100.00	800	222	5,628	545.00	100.00	800	201
CUCEI	5,953	576.00	101.00	800	212	4,317	585.00	105.00	800	234
CUCS	9,756	552.00	109.00	800	212	7,287	561.00	117.00	800	223
CUCSH	4,208	513.00	106.00	776	222	3,285	511.00	107.00	800	223
Centros regionales	10,457	513.39		800	200	5,407	506.16		800	212
CUALTOS	2,217	538.00	103.00	800	212	0	n.a.	n.a.	n.a.	n.a.
CUCIÉNEGA	1,695	503.00	105.00	753	222	1103	501.00	106.00	770	212
CUCOSTA	1,703	511.00	108.00	753	212	1018	531.00	116.00	800	212
CUCOSTASUR	856	500.00	107.00	753	202	586	477.00	104.00	785	234
CULAGOS	608	513.00	108.00	753	200	351	510.00	119.00	785	223
CUNORTE	394	490.00	113.00	776	232	188	478.00	114.00	770	245
CUSUR	2,160	516.00	106.00	800	200	1,638	517.00	113.00	800	223
CUVALLES	824	492.00	111.00	800	200	523	475.00	105.00	740	212

FUENTE: Coordinación de Control Escolar.
NOTA: n.a. = No aplica.
FECHAS DE CORTE: Septiembre (calendario B) y febrero (calendario A) del año respectivo.

Pág. 103

INNOVACIÓN EDUCATIVA

Alumnos

Resultados de la aplicación de la Prueba de Aptitud Académica en CU, redacción indirecta, calendarios 2008B y 2009A

Cuadro 1.46

Entidad universitaria	Redacción Indirecta									
	2008B					2009A				
	Total de exámenes	Promedio	Desviación estándar	Máximo	Mínimo	Total de exámenes	Promedio	Desviación estándar	Máximo	Mínimo
Centros universitarios	42,937	498.19		800	200	29,695	546.28		800	200
Centros temáticos	32,480	506.31		800	200	24,288	552.41		800	200
CUAAD	4,205	514.00	103.00	800	200	3,004	566.00	89.00	800	206
CUCBA	1011	479.00	112.00	800	200	768	530.00	96.00	800	206
CUCEA	7,351	501.00	99.00	800	200	5,627	545.00	86.00	800	227
CUCEI	5,952	507.00	104.00	800	200	4,317	550.00	91.00	800	200
CUCS	9,754	516.00	105.00	800	200	7,287	561.00	93.00	800	206
CUCSH	4,207	491.00	108.00	800	200	3,285	542.00	542.00	800	200
Centros regionales	10,457	472.99		800	200	5,407	518.76		800	200
CUALTOS	2,217	495.00	102.00	800	200	0	n.a.	n.a.	n.a.	n.a.
CUCIÉNEGA	1,695	462.00	106.00	754	200	1103	513.00	91.00	767	227
CUCOSTA	1,703	472.00	107.00	754	200	1018	534.00	98.00	767	200
CUCOSTASUR	856	452.00	106.00	754	200	586	495.00	95.00	767	227
CULAGOS	608	479.00	106.00	754	200	351	530.00	94.00	767	270
CUNORTE	394	459.00	115.00	707	200	188	517.00	105.00	767	200
CUSUR	2,160	477.00	106.00	800	200	1,638	528.00	96.00	800	206
CUVALLES	824	452.00	104.00	800	200	523	492.00	96.00	767	206

FUENTES: Coordinación de Control Escolar.
NOTA: n.a. = No aplica.
FECHAS DE CORTE: Septiembre (calendario B) y febrero (calendario A) del año respectivo.

Pág. 104

INNOVACIÓN EDUCATIVA

Alumnos

Resultados de la aplicación de la Prueba Piense II para ingresar al nivel medio superior en los CU, calendarios 2001A-2009A

Cuadro 1.47

Entidad universitaria	Habilidad cognoscitiva														
	2001A					2001B					2002A				
	Total de exámenes	Promedio	Desviación estándar	Máximo	Mínimo	Total de exámenes	Promedio	Desviación estándar	Máximo	Mínimo	Total de exámenes	Promedio	Desviación estándar	Máximo	Mínimo
Centros universitarios	94	43.85	11.66	71	20	498	51.08	13.37	78	20	128	41.50	10.15	68	21
CUAAD	13	44.54	14.70	65	20	327	55.61	12.57	78	20	29	45.14	10.03	65	27
CUCS	81	43.74	11.20	71	21	171	42.40	10.21	70	22	99	40.43	9.98	68	21

Entidad universitaria	Habilidad cognoscitiva														
	2002B					2003A					2003B				
	Total de exámenes	Promedio	Desviación estándar	Máximo	Mínimo	Total de exámenes	Promedio	Desviación estándar	Máximo	Mínimo	Total de exámenes	Promedio	Desviación estándar	Máximo	Mínimo
Centros universitarios	598	51.01	13.13	79	20	155	41.83	10.28	68	20	710	52.11	12.93	80	23
CUAAD	397	55.46	12.03	79	20	21	43.38	8.78	62	31	460	56.78	11.70	80	23
CUCS	183	42.40	10.04	69	20	123	42.13	10.53	68	20	228	43.47	10.35	71	23
CUSUR	18	40.28	14.70	68	23	11	35.55	8.39	49	25	22	44.18	11.79	69	28

Entidad universitaria	Habilidad cognoscitiva														
	2004A					2004B					2005A				
	Total de exámenes	Promedio	Desviación estándar	Máximo	Mínimo	Total de exámenes	Promedio	Desviación estándar	Máximo	Mínimo	Total de exámenes	Promedio	Desviación estándar	Máximo	Mínimo
Centros universitarios	223	46.62	10.00	72	27	845	51.48	13.07	80	20	255	49.63	11.30	78	21
CUAAD	31	54.58	11.38	72	32	500	56.78	11.58	80	21	15	57.60	12.25	78	29
CUCS	192	45.34	9.16	68	27	313	44.03	11.31	71	20	211	49.81	10.82	72	26
CUNORTE	0	-	-	0	0	0	-	-	0	0	29	44.17	11.85	72	21
CUSUR	0	-	-	0	0	32	41.41	9.27	70	29	0	-	-	0	0

Pág. 105

INNOVACIÓN EDUCATIVA

Alumnos

Resultados de la aplicación de la Prueba Piense II para ingresar al nivel medio superior en los CU, calendarios 2001A-2009A

Cuadro 1.47

Entidad universitaria	Habilidad cognoscitiva														
	2005B					2006A					2006B				
	Total de exámenes	Promedio	Desviación estándar	Máximo	Mínimo	Total de exámenes	Promedio	Desviación estándar	Máximo	Mínimo	Total de exámenes	Promedio	Desviación estándar	Máximo	Mínimo
Centros universitarios	793	55.32	12.95	80	20	121	45.33	12.27	78	23	640	54.55	13.01	80	20
CUAAD	469	61.30	10.63	80	25	0	-	-	0	0	421	58.86	11.39	80	20
CUCS	233	46.56	11.02	76	20	108	46.11	12.12	78	23	194	46.48	11.81	71	20
CUNORTE	52	46.35	10.96	71	20	13	38.85	12.02	65	25	0	-	-	0	0
CUSUR	39	47.64	10.93	68	28	0	-	-	0	0	25	44.72	12.62	69	25

Entidad universitaria	Habilidad cognoscitiva														
	2007A					2007B					2008A				
	Total de exámenes	Promedio	Desviación estándar	Máximo	Mínimo	Total de exámenes	Promedio	Desviación estándar	Máximo	Mínimo	Total de exámenes	Promedio	Desviación estándar	Máximo	Mínimo
Centros universitarios	172	45.72	11.60	71	20	278	47.01	11.39	72	28	162	46.27	11.28	69	20
CUCS	172	45.72	11.60	71	20	239	45.89	11.44	72	20	162	46.18	11.28	69	20
CUSUR	0	-	-	0	0	39	48.12	11.20	67	28	0	-	-	0	0

Pág. 106

Entidad universitaria	Habilidad cognoscitiva									
	2008B					2009A				
	Total de exámenes	Promedio	Desviación estándar	Máximo	Mínimo	Total de exámenes	Promedio	Desviación estándar	Máximo	Mínimo
Centros universitarios	861	55.0	12	80	22	232	47.52	12.59	74	20
CUAAD	518	60	11	80	28	0	0	0	0	0
CUCS	286	49	11	75	22	232	47.52	12.59	74	20
CUNORTE	0	0	0	0	0	0	0	0	0	0
CUSUR	57	48	9	68	26	0	0	0	0	0

INNOVACIÓN EDUCATIVA

Alumnos

Resultados de la aplicación de la Prueba Piense II para ingresar al nivel medio superior en los CU, calendarios 2001A-2009A

Cuadro 1.47

Entidad universitaria	Conocimiento del español														
	2001A					2001B					2002A				
	Total de exámenes	Promedio	Desviación estándar	Máximo	Mínimo	Total de exámenes	Promedio	Desviación estándar	Máximo	Mínimo	Total de exámenes	Promedio	Desviación estándar	Máximo	Mínimo
Centros universitarios	94	42.34	9.02	64	25	498	49.51	13.68	80	21	128	41.48	7.63	63	27
CUAAD	13	43.08	9.81	64	30	327	54.41	13.26	80	23	29	46.76	7.96	63	32
CUCS	81	42.22	8.95	62	25	171	40.14	8.71	66	21	99	39.93	6.83	57	27

Entidad universitaria	Conocimiento del español														
	2002B					2003A					2003B				
	Total de exámenes	Promedio	Desviación estándar	Máximo	Mínimo	Total de exámenes	Promedio	Desviación estándar	Máximo	Mínimo	Total de exámenes	Promedio	Desviación estándar	Máximo	Mínimo
Centros universitarios	598	50.79	13.58	80	20	155	38.59	9.98	66	20	710	47.44	12.63	78	20
CUAAD	397	55.16	12.76	80	21	21	45.86	10.85	64	24	460	51.72	11.93	78	21
CUCS	183	42.52	10.39	67	21	123	37.72	9.47	66	20	228	39.47	9.95	71	20
CUSUR	18	38.33	13.48	69	20	11	34.45	8.17	51	26	22	40.59	8.39	57	26

Entidad universitaria	Conocimiento del español														
	2004A					2004B					2005A				
	Total de exámenes	Promedio	Desviación estándar	Máximo	Mínimo	Total de exámenes	Promedio	Desviación estándar	Máximo	Mínimo	Total de exámenes	Promedio	Desviación estándar	Máximo	Mínimo
Centros universitarios	223	44.94	11.56	80	24	845	50.72	12.19	80	24	255	45.43	10.18	77	22
CUAAD	31	55.16	14.90	80	28	500	55.63	11.59	80	24	15	52.00	16.28	77	22
CUCS	192	43.29	10.03	76	24	313	43.82	9.25	73	24	211	45.05	9.65	73	26
CUNORTE	0	-	-	0	0	0	-	-	0	0	29	44.79	9.26	68	29
CUSUR	0	-	-	0	0	32	41.69	8.32	61	31	0	-	-	0	0

Pág. 107

INNOVACIÓN EDUCATIVA

Alumnos

Resultados de la aplicación de la Prueba Piense II para ingresar al nivel medio superior en los CU, calendarios 2001A-2009A

Cuadro 1.47

Entidad universitaria	Conocimiento del español														
	2005B					2006A					2006B				
	Total de exámenes	Promedio	Desviación estándar	Máximo	Mínimo	Total de exámenes	Promedio	Desviación estándar	Máximo	Mínimo	Total de exámenes	Promedio	Desviación estándar	Máximo	Mínimo
Centros universitarios	793	51.27	12.59	78	24	121	42.99	11.05	73	24	640	51.22	12.67	79	25
CUAAD	469	56.12	11.60	78	28	0	-	-	0	0	421	55.13	12.49	79	29
CUCS	233	44.05	10.51	77	24	108	43.45	11.11	73	24	194	43.80	9.01	65	25
CUNORTE	52	45.42	10.39	70	26	13	39.15	10.07	58	28	0	-	-	0	0
CUSUR	39	43.95	10.73	66	26	0	-	-	0	0	25	43.00	10.48	69	27

Entidad universitaria	Conocimiento del español														
	2007A					2007B					2008A				
	Total de exámenes	Promedio	Desviación estándar	Máximo	Mínimo	Total de exámenes	Promedio	Desviación estándar	Máximo	Mínimo	Total de exámenes	Promedio	Desviación estándar	Máximo	Mínimo
Centros universitarios	172	43.67	8.81	69	25	278	47.01	11.00	80	31	162	46.41	9.80	68	258
CUCS	172	43.67	8.81	69	25	239	46.18	10.35	80	23	162	46.31	9.80	68	25
CUSUR	0	-	-	0	0	39	47.84	12.66	61	31	0	-	-	0	0

Pág. 108

Entidad universitaria	Conocimiento del español									
	2008B					2009A				
	Total de exámenes	Promedio	Desviación estándar	Máximo	Mínimo	Total de exámenes	Promedio	Desviación estándar	Máximo	Mínimo
Centros universitarios	860	51.0	12	80	23	232	44.83	9.96	65	23
CUAAD	517	56	11	80	27	0	0	0	0	0
CUCS	286	45	9	71	23	232	44.83	9.96	65	23
CUNORTE	0	0	0	0	0	0	0	0	0	0
CUSUR	57	41	7	55	28	0	0	0	0	0

INNOVACIÓN EDUCATIVA

Alumnos

Resultados de la aplicación de la Prueba Piense II para ingresar al nivel medio superior en los CU, calendarios 2001A-2009A

Cuadro 1.47

Entidad universitaria	Conocimiento matemático														
	2001A					2001B					2002A				
	Total de exámenes	Promedio	Desviación estándar	Máximo	Mínimo	Total de exámenes	Promedio	Desviación estándar	Máximo	Mínimo	Total de exámenes	Promedio	Desviación estándar	Máximo	Mínimo
Centros universitarios	94	37.67	7.15	58	23	498	45.32	13.66	80	20	128	36.84	7.54	59	21
CUAAD	13	37.23	9.40	58	29	327	49.20	14.18	80	20	29	39.14	9.10	59	21
CUCS	81	37.74	6.79	58	23	171	37.90	8.69	73	20	99	36.17	6.93	53	23

Entidad universitaria	Conocimiento matemático														
	2002B					2003A					2003B				
	Total de exámenes	Promedio	Desviación estándar	Máximo	Mínimo	Total de exámenes	Promedio	Desviación estándar	Máximo	Mínimo	Total de exámenes	Promedio	Desviación estándar	Máximo	Mínimo
Centros universitarios	598	47.37	14.21	80	20	155	36.70	10.05	71	20	710	44.95	13.28	80	20
CUAAD	397	52.19	13.41	80	20	21	41.10	11.62	62	27	460	49.18	13.40	80	20
CUCS	183	38.39	10.36	71	20	123	36.37	9.93	71	20	228	37.30	8.74	62	21
CUSUR	18	32.50	10.61	51	20	11	32.09	4.41	39	25	22	35.59	8.80	58	25

Pág. 109

Entidad universitaria	Conocimiento matemático														
	2004A					2004B					2005A				
	Total de exámenes	Promedio	Desviación estándar	Máximo	Mínimo	Total de exámenes	Promedio	Desviación estándar	Máximo	Mínimo	Total de exámenes	Promedio	Desviación estándar	Máximo	Mínimo
Centros universitarios	223	37.35	11.55	77	20	845	46.53	14.12	80	20	255	39.74	11.02	75	20
CUAAD	31	47.84	16.84	77	20	500	52.45	13.35	80	20	15	43.47	15.69	73	20
CUCS	192	35.66	9.48	65	20	313	38.02	10.46	75	20	211	39.36	10.35	71	20
CUNORTE	0	-	-	0	0	0	-	-	0	0	29	40.52	12.94	75	23
CUSUR	0	-	-	0	0	32	37.41	8.65	63	20	0	-	-	0	0

INNOVACIÓN EDUCATIVA

Alumnos

Resultados de la aplicación de la Prueba Piense II para ingresar al nivel medio superior en los CU, calendarios 2001A-2009A

Cuadro 1.47

Entidad universitaria	Conocimiento matemático														
	2005B					2006A					2006B				
	Total de exámenes	Promedio	Desviación estándar	Máximo	Mínimo	Total de exámenes	Promedio	Desviación estándar	Máximo	Mínimo	Total de exámenes	Promedio	Desviación estándar	Máximo	Mínimo
Centros universitarios	793	48.52	14.31	80	20	121	38.25	10.99	71	20	640	48.56	13.83	80	20
CUAAD	469	54.03	13.55	80	22	0	-	-	0	0	421	53.35	13.01	80	20
CUCS	233	39.48	10.92	77	20	108	38.69	11.05	71	20	194	39.42	9.72	75	20
CUNORTE	52	43.94	12.76	71	22	13	34.62	10.11	54	20	0	-	-	0	0
CUSUR	39	42.51	10.95	69	20	0	-	-	0	0	25	38.72	13.83	67	20

Entidad universitaria	Conocimiento matemático														
	2007A					2007B					2008A				
	Total de exámenes	Promedio	Desviación estándar	Máximo	Mínimo	Total de exámenes	Promedio	Desviación estándar	Máximo	Mínimo	Total de exámenes	Promedio	Desviación estándar	Máximo	Mínimo
Centros universitarios	172	37.88	9.37	69	20	278	40.60	13.46	70	30	162	39.45	10.41	73	20
CUCS	172	37.88	9.37	69	20	239	40.35	14.29	70	30	162	39.45	10.41	73	20
CUSUR	0	-	-	0	0	39	40.84	13.29	66	22	0	-	-	0	0

Pág. 110

Entidad universitaria	Conocimiento matemático									
	2008B					2009A				
	Total de exámenes	Promedio	Desviación estándar	Máximo	Mínimo	Total de exámenes	Promedio	Desviación estándar	Máximo	Mínimo
Centros universitarios	860	51.00	13.00	80	22	232	41.43	11.74	71	20
CUAAD	517	55	13	80	24	0	0	0	0	0
CUCS	286	44	11	77	22	232	41.43	11.74	71	20
CUNORTE	0	0	0	0	0	0	0	0	0	0
CUSUR	57	41	10	64	22	0	0	0	0	0

INNOVACIÓN EDUCATIVA

Alumnos

Resultados de la aplicación de la Prueba Piense II para ingresar al nivel medio superior en los CU, calendarios 2001A-2009A

Cuadro 1.47

Entidad universitaria	Conocimiento del inglés														
	2001A					2001B					2002A				
	Total de exámenes	Promedio	Desviación estándar	Máximo	Mínimo	Total de exámenes	Promedio	Desviación estándar	Máximo	Mínimo	Total de exámenes	Promedio	Desviación estándar	Máximo	Mínimo
Centros universitarios	94	39.80	11.42	78	22	498	51.39	15.46	78	20	128	42.64	11.91	78	23
CUAAD	13	43.77	13.39	78	31	327	57.45	14.38	78	24	29	50.34	13.22	78	23
CUCS	81	39.16	11.03	73	22	171	39.80	9.83	75	20	99	40.38	10.54	78	23

Entidad universitaria	Conocimiento del inglés														
	2002B					2003A					2003B				
	Total de exámenes	Promedio	Desviación estándar	Máximo	Mínimo	Total de exámenes	Promedio	Desviación estándar	Máximo	Mínimo	Total de exámenes	Promedio	Desviación estándar	Máximo	Mínimo
Centros universitarios	598	51.27	16.33	78	20	155	39.30	10.71	75	21	709	50.09	15.08	80	20
CUAAD	397	57.29	15.22	78	20	21	48.95	14.74	75	26	460	55.50	14.65	80	20
CUCS	183	39.68	10.57	78	20	123	38.13	9.23	75	21	227	39.93	9.63	80	21
CUSUR	18	36.22	15.47	78	21	11	34.00	7.03	43	22	22	41.82	12.47	80	20

Entidad universitaria	Conocimiento del inglés														
	2004A					2004B					2005A				
	Total de exámenes	Promedio	Desviación estándar	Máximo	Mínimo	Total de exámenes	Promedio	Desviación estándar	Máximo	Mínimo	Total de exámenes	Promedio	Desviación estándar	Máximo	Mínimo
Centros universitarios	223	42.10	12.63	78	20	845	52.41	16.41	80	20	255	42.40	13.32	80	20
CUAAD	31	53.55	15.87	78	30	500	60.21	14.78	80	20	15	58.00	20.71	80	28
CUCS	192	40.26	11.01	78	20	313	41.07	11.34	77	20	211	41.43	12.26	77	20
CUNORTE	0	-	-	0	0	0	-	-	0	0	29	41.41	11.35	62	23
CUSUR	0	-	-	0	0	32	41.53	11.10	75	27	0	-	-	0	0

INNOVACIÓN EDUCATIVA

Alumnos

Resultados de la aplicación de la Prueba Piense II para ingresar al nivel medio superior en los CU, calendarios 2001A-2009A

Cuadro 1.47

Entidad universitaria	Conocimiento del inglés														
	2005B					2006A					2006B				
	Total de exámenes	Promedio	Desviación estándar	Máximo	Mínimo	Total de exámenes	Promedio	Desviación estándar	Máximo	Mínimo	Total de exámenes	Promedio	Desviación estándar	Máximo	Mínimo
Centros universitarios	793	53.87	18.73	80	20	121	40.78	14.54	80	20	639	42.63	13.82	78	20
CUAAD	469	63.25	15.87	80	20	0	-	-	0	0	421	46.59	14.62	78	20
CUCS	233	39.14	12.93	80	20	108	41.37	14.58	80	20	193	35.25	7.61	64	20
CUNORTE	52	44.88	15.85	80	20	13	35.85	13.69	59	20	0	-	-	0	0
CUSUR	39	41.05	12.31	80	23	0	-	-	0	0	25	32.84	7.63	46	20

Entidad universitaria	Conocimiento del inglés														
	2007A					2007B					2008A				
	Total de exámenes	Promedio	Desviación estándar	Máximo	Mínimo	Total de exámenes	Promedio	Desviación estándar	Máximo	Mínimo	Total de exámenes	Promedio	Desviación estándar	Máximo	Mínimo
Centros universitarios	171	36.47	7.42	66	20	278	30.38	12.35	72	20	162	30.39	4.84	45	20
CUCS	171	36.47	7.42	66	20	239	31.33	11.44	72	20	162	30.39	4.84	45	20
CUSUR	0	-	-	0	0	39	29.43	13.56	39	20	0	-	-	0	0

Pág. 112

Entidad universitaria	Conocimiento del inglés									
	2008B					2009A				
	Total de exámenes	Promedio	Desviación estándar	Máximo	Mínimo	Total de exámenes	Promedio	Desviación estándar	Máximo	Mínimo
Centros universitarios	858	41.0	11	80	21	232	34.32	8.83	74	20
CUAAD	516	43	12	80	21	0	0	0	0	0
CUCS	286	37	7	66	21	232	34.32	8.83	74	20
CUNORTE	0	0	0	0	0	0	0	0	0	0
CUSUR	56	34	7	61	21	0	0	0	0	0

FUENTES: 2001-2008, Carlos Briseño Torres, Estadística institucional. *Primer informe de acciones, 2007-2008.* Universidad de Guadalajara, 2008.
2008B y 2009A, elaborado por la COPLADI con base en información de la Coordinación de Control Escolar.
FECHA DE CORTE: Septiembre (calendario B) y febrero (calendario A) del año respectivo.

INNOVACIÓN EDUCATIVA

Alumnos

Distribución del total de admitidos en los CU y SUV por tipo de escuela de procedencia y sexo, calendarios 2003B-2009A

Cuadro 1.48

Tipo de escuela de procedencia	Centros universitarios				Centros temáticos				Centros regionales			
	2003B		2004A		2003B		2004A		2003B		2004A	
	Hombres	Mujeres	Hombres	Mujeres	Hombres	Mujeres	Hombres	Mujeres	Hombres	Mujeres	Hombres	Mujeres
Total	5,198	5,319	4,842	4,373	3,355	3,246	3,503	2,971	1,843	2,073	1,339	1,402
Escuelas oficiales de la UdeG	3,525	3,458	3,260	2,893	2,334	2,192	2,361	1,978	1,191	1,266	899	915
Escuelas con REVOE[a]	432	457	423	346	346	346	360	300	86	111	63	46
Particulares de Jalisco	355	395	271	263	118	78	112	80	237	317	159	183
Públicas de Jalisco	612	694	617	612	391	412	481	436	221	282	136	176
Públicas de otros estados	268	302	258	253	162	209	179	174	106	93	79	79
Extranjeras	6	13	13	6	4	9	10	3	2	4	3	3

Pág. 113

INNOVACIÓN EDUCATIVA

Alumnos

Distribución del total de admitidos en los CU y SUV por tipo de escuela de procedencia y sexo, calendarios 2003B-2009A

Cuadro 1.48

Tipo de escuela de procedencia	Centros universitarios				Centros temáticos				Centros regionales			
	2004B		2005A		2004B		2005A		2004B		2005A	
	Hombres	Mujeres	Hombres	Mujeres	Hombres	Mujeres	Hombres	Mujeres	Hombres	Mujeres	Hombres	Mujeres
Total	5,552	5,334	4,891	4,560	3,820	3,378	3,853	3,474	1,732	1,956	1,038	1,086
Escuelas oficiales de la UdeG	3,515	3,400	3,245	2,971	2,384	2,165	2,544	2,257	1,131	1,235	701	714
Escuelas con REVOE[a]	519	457	440	356	407	330	383	314	112	127	57	42
Particulares de Jalisco	307	348	257	266	90	59	162	157	217	289	95	109
Públicas de Jalisco	671	624	655	686	493	433	537	533	178	191	118	153
Particulares de otros estados	0	0	70	66	0	0	55	50	0	0	15	16
Públicas de otros estados	317	306	210	207	232	217	161	158	85	89	49	49
Extranjeras	8	8	14	8	6	6	11	5	2	2	3	3
Sin registrar procedencia	215	191	0	0	208	168	0	0	7	23	0	0

Pág. 114

INNOVACIÓN EDUCATIVA

Alumnos

Distribución del total de admitidos en los CU y SUV por tipo de escuela de procedencia y sexo, calendarios 2003B-2009A

Cuadro 1.48

Tipo de escuela de procedencia	Centros universitarios				Centros temáticos				Centros regionales			
	2005B		2006A		2005B		2006A		2005B		2006A	
	Hombres	Mujeres	Hombres	Mujeres	Hombres	Mujeres	Hombres	Mujeres	Hombres	Mujeres	Hombres	Mujeres
Total	5,257	5,554	4,825	4,381	3,565	3,563	3,588	2,943	1,692	1,991	1,237	1,438
Escuelas oficiales de la UdeG	3,381	3,529	3,278	2,875	2,273	2,293	2,425	1,954	1,108	1,236	853	921
Escuelas con REVOE[a]	448	419	427	333	358	305	359	268	90	114	68	65
Particulares de Jalisco	248	246	229	172	220	210	214	157	28	36	15	15
Públicas de Jalisco	737	911	549	660	418	469	352	346	319	442	197	314
Particulares de otros estados	128	96	109	89	102	73	96	78	26	23	13	11
Públicas de otros estados	303	345	212	233	189	209	128	131	114	136	84	102
Extranjeras	12	8	21	19	5	4	14	9	7	4	7	10
Sin registrar procedencia	0	0	0	0	0	0	0	0	0	0	0	0

Pág. 115

INNOVACIÓN EDUCATIVA

Alumnos

Distribución del total de admitidos en los CU y SUV por tipo de escuela de procedencia y sexo, calendarios 2003B-2009A

Cuadro 1.48

Tipo de escuela de procedencia	Centros universitarios				Centros temáticos				Centros regionales			
	2006B		2007A		2006B		2007A		2006B		2007A	
	Hombres	Mujeres	Hombres	Mujeres	Hombres	Mujeres	Hombres	Mujeres	Hombres	Mujeres	Hombres	Mujeres
Total	5,628	5,811	5,008	4,953	3,713	3,522	3,556	3,422	1,915	2,289	1,452	1,531
Escuelas oficiales de la UdeG	3,575	3,663	3,251	3,167	2,316	2,205	2,331	2,176	1,259	1,458	920	991
Escuelas con REVOE[a]	381	430	339	348	283	312	281	281	98	118	58	67
Particulares de Jalisco	293	263	258	216	265	225	249	203	28	38	9	13
Públicas de Jalisco	959	998	723	750	588	524	394	430	371	474	329	320
Particulares de otros estados	102	89	99	108	88	78	82	93	14	11	17	15
Públicas de otros estados	304	353	323	349	166	168	207	227	138	185	116	122
Extranjeras	14	15	15	15	7	10	12	12	7	5	3	3
Sin registrar procedencia	0	0	0	0	0	0	0	0	0	0	0	0

Pág. 116

INNOVACIÓN EDUCATIVA

Alumnos

Distribución del total de admitidos en los CU y SUV por tipo de escuela de procedencia y sexo, calendarios 2003B-2009A

Cuadro 1.48

Tipo de escuela de procedencia	centros universitarios y SUV				Centros temáticos				Centros regionales			
	2007B		2008A		2007B		2008A		2007B		2008A	
	Hombres	Mujeres	Hombres	Mujeres	Hombres	Mujeres	Hombres	Mujeres	Hombres	Mujeres	Hombres	Mujeres
Total	5,850	6,113	5,354	5,386	3,588	3,493	3,472	3,302	2,038	2,345	1,515	1,683
Escuelas oficiales de la UdeG	3,745	3,919	3,236	3,275	2,352	2,352	2,182	2,089	1,331	1,485	939	1025
Escuelas con REVOE[a]	425	399	360	313	326	276	289	242	94	115	60	59
Particulares de Jalisco	291	284	272	209	284	274	262	199	6	6	7	10
Públicas de Jalisco	845	939	895	1,018	362	333	458	508	442	534	364	433
Particulares de otros estados	116	120	118	93	100	102	90	71	14	12	18	8
Públicas de otros estados	412	436	439	434	154	151	166	168	149	185	119	129
Extranjeras	16	16	19	19	10	5	15	13	2	8	3	6
Sin registrar procedencia	0	0	15	25	0	0	10	12	0	0	5	13

Pág. 117

INNOVACIÓN EDUCATIVA

Alumnos

Distribución del total de admitidos en los CU y SUV por tipo de escuela de procedencia y sexo, calendarios 2003B-2009A

Cuadro 1.48

Tipo de escuela de procedencia	SUV			
	2007B		2008A	
	Hombres	Mujeres	Hombres	Mujeres
Total	224	275	367	401
Escuelas oficiales de la UdeG	62	82	115	161
Escuelas con REVOE[a]	5	8	11	12
Particulares de Jalisco	1	4	3	
Públicas de Jalisco	41	72	73	77
Particulares de otros estados	2	6	10	14
Públicas de otros estados	109	100	154	137
Extranjeras	4	3	1	0
Sin registrar procedencia	0	0	0	0

Pág. 118

INNOVACIÓN EDUCATIVA

Alumnos

Distribución del total de admitidos en los CU y SUV por tipo de escuela de procedencia y sexo, calendarios 2003B-2009A

Cuadro 1.48

Tipo de escuela de procedencia	centros universitarios y SUV				Centros temáticos				Centros regionales			
	2008B		2009A		2008B		2009A		2008B		2009A	
	Hombres	Mujeres	Hombres	Mujeres	Hombres	Mujeres	Hombres	Mujeres	Hombres	Mujeres	Hombres	Mujeres
Total	7,115	7,882	6,183	6,263	4,081	4,327	4,000	4,009	2,415	2,857	1,733	1,800
Escuelas oficiales de la UdeG	4,075	4,532	3,660	3,515	2,478	2,655	2,482	2,388	1,467	1,694	1099	1024
Escuelas con REVOE[a]	383	408	372	331	268	254	304	259	93	120	56	60
Particulares de Jalisco	389	409	341	263	343	352	319	238	45	51	20	25
Públicas de Jalisco	1,373	1,449	1,029	1,191	620	534	532	635	593	709	385	442
Particulares de otros estados	159	217	588	766	122	165	140	132	27	39	19	24
Públicas de otros estados	692	809	166	163	221	331	203	334	180	224	148	216
Extranjeras	32	28	26	34	21	15	20	23	6	11	5	9
Sin registrar procedencia	12	30	1	0	8	21	0	0	4	9	1	0

Pág. 119

INNOVACIÓN EDUCATIVA

Alumnos

Distribución del total de admitidos en los CU y SUV por tipo de escuela de procedencia y sexo, calendarios 2003B-2009A

Cuadro 1.48

Tipo de escuela de procedencia	SUV			
	2008B		2009A	
	Hombres	Mujeres	Hombres	Mujeres
Total	619	698	450	454
Escuelas oficiales de la UdeG	130	183	79	103
Escuelas con REVOE[a]	22	34	12	12
Particulares de Jalisco	1	6	2	0
Públicas de Jalisco	160	206	112	114
Particulares de otros estados	10	13	7	7
Públicas de otros estados	291	254	237	216
Extranjeras	5	2	1	2
Sin registrar procedencia	0	0	0	0

FUENTES: 2003-2008, Carlos Briseño Torres, Estadística institucional. *Primer informe de acciones, 2007-2008*. Universidad de Guadalajara, 2008.
2008B y 2009A, Coordinación de Control Escolar.
NOTAS: [a]Reconocimiento de validez oficial de estudios.
FECHA DE CORTE: Septiembre (calendario B) y febrero (calendario A) de los años respectivos.

Pág. 120

INNOVACIÓN EDUCATIVA

Alumnos

Distribución del total de admitidos en los CU y SUV por tipo de escuela de procedencia y sexo, calendarios 2008B y 2009A

Gráfica 1.48a

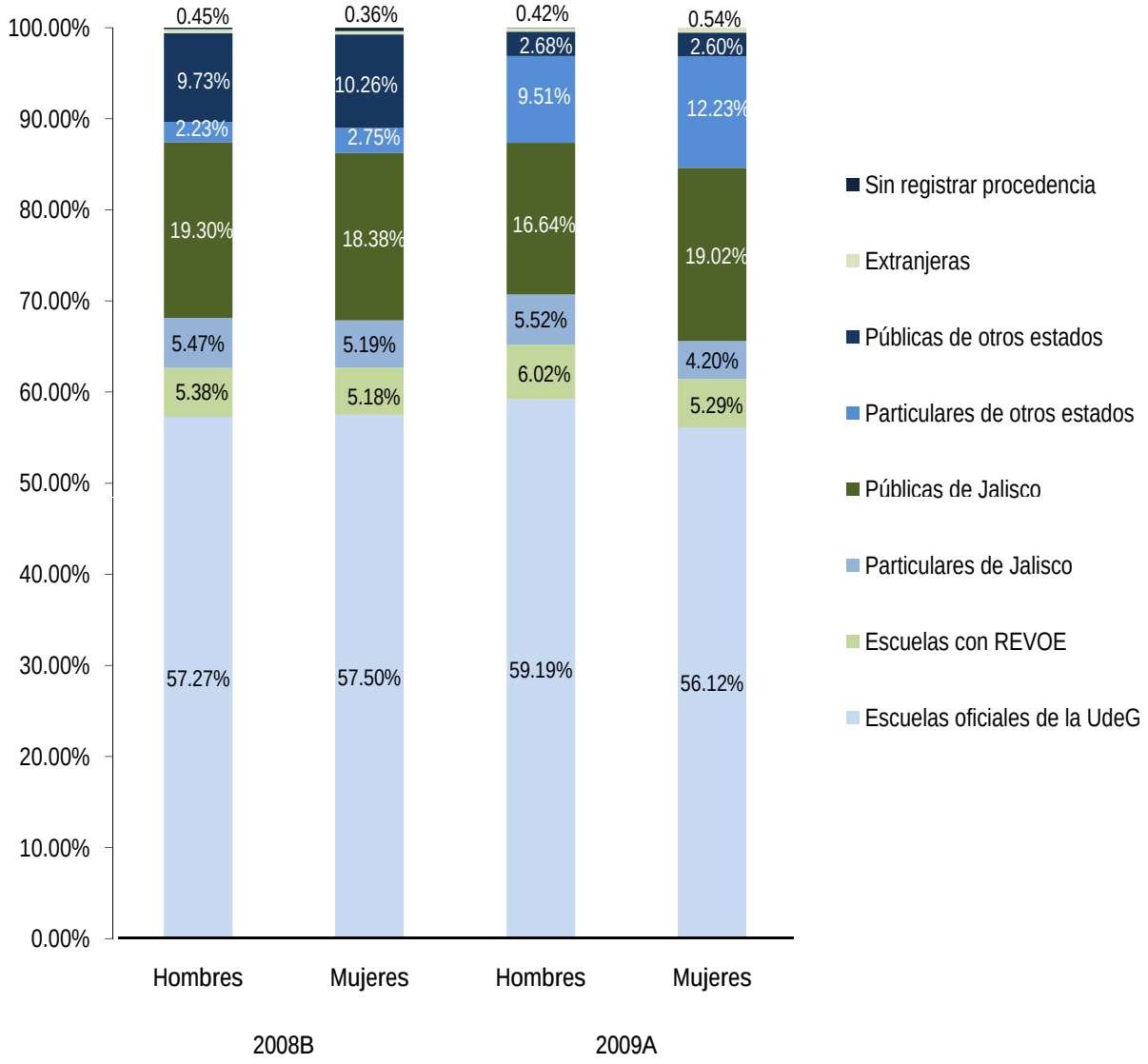

Pág. 121

FUENTE: Elaborada por la COPLADI con base en información del cuadro 1.48.

INNOVACIÓN EDUCATIVA

Alumnos

Índices de trayectoria escolar en programas educativos ofrecidos en entidades universitarias de la Red, calendario 2008A

Cuadro 1.49a

Entidad universitaria / Programa educativo	Índice de aprobación	Índice de reprobación	Índice de retención	Índice de deserción
Centros universitarios y SUV	0.9233	0.0767	0.9882	0.0118
Centros universitarios	0.9313	0.0687	0.9879	0.0121
Centros temáticos	0.9311	0.0689	0.9846	0.0154
CUAAD	0.8956	0.1044	0.9856	0.0144
Carrera en Programa Básico Musical	0.8862	0.1138	1.0000	0.0000
Doctorado en Ciudad, Territorio y Sustentabilidad	0.9852	0.0148	1.0000	0.0000
Licenciatura en Arquitectura	0.9060	0.0940	0.9778	0.0222
Licenciatura en Artes Audiovisuales	0.9828	0.0172	0.9806	0.0194
Licenciatura en Artes Escénicas	0.9345	0.0655	0.9946	0.0054
Licenciatura en Artes Visuales	0.8796	0.1204	0.9879	0.0121
Licenciatura en Diseño de Interiores y Ambientación	0.8963	0.1037	0.9964	0.0036
Licenciatura en Diseño Industrial	0.9300	0.0700	0.9842	0.0158
Licenciatura en Diseño para la Comunicación Gráfica	0.9485	0.0515	0.9918	0.0082
Licenciatura en Música	n.c.	n.c.	0.9840	0.0160
Licenciatura en Urbanística y Medio Ambiente	0.6924	0.3076	0.9885	0.0115
Maestría en Diseño y Desarrollo de Nuevos Productos	0.9733	0.0267	0.9905	0.0095
Maestría en Estudios Cinematográficos	0.8343	0.1657	1.0000	0.0000
Maestría en Gestión y Desarrollo Cultural	1.0000	0.0000	1.0000	0.0000
Maestría en Procesos y Expresión Gráfica en la Proyectación Arquitectónica-Urbana	0.8161	0.1839	1.0000	0.0000
Maestría en Urbanismo y Desarrollo	n.c.	n.c.	1.0000	0.0000
Profesional Medio en Artes Escénicas	0.9261	0.0739	0.7812	0.2188
Profesional Medio en Artes Visuales	0.8977	0.1023	0.6992	0.3008
Profesional Medio en Música	0.7832	0.2168	0.9818	0.0182
CUCBA	0.9041	0.0959	0.9912	0.0088
Doctorado en Ciencias en Biosistemática, Ecología y Manejo de Recursos Naturales y Agrícolas	0.9544	0.0456	1.0000	0.0000
Licenciatura en Agronegocios	0.7996	0.2004	1.0000	0.0000
Licenciatura en Biología	0.9069	0.0931	0.9845	0.0155
Licenciatura en Ciencia de los Alimentos	0.8967	0.1033	1.0000	0.0000
Licenciatura en Ingeniero Agrónomo	0.8470	0.1530	0.9981	0.0019

Pág. 122

INNOVACIÓN EDUCATIVA

Alumnos

Índices de trayectoria escolar en programas educativos ofrecidos en entidades universitarias de la Red, calendario 2008A

Cuadro 1.49a

Entidad universitaria / Programa educativo	Índice de aprobación	Índice de reprobación	Índice de retención	Índice de deserción
Licenciatura en Medicina Veterinaria y Zootecnia	0.9388	0.0612	0.9919	0.0081
CUCEA	0.9518	0.0482	0.9938	0.0062
Doctorado en Ciencias Económico Administrativas	1.0000	0.0000	1.0000	0.0000
Doctorado en Negocios y Estudios Económicos	1.0000	0.0000	1.0000	0.0000
Doctorado en Tecnologías de Información	1.0000	0.0000	1.0000	0.0000
Licenciatura en Administración	0.9648	0.0352	0.9922	0.0078
Licenciatura en Administración Financiera y Sistemas	0.9649	0.0351	0.9954	0.0046
Licenciatura en Administración Gubernamental	0.8291	0.1709	1.0000	0.0000
Licenciatura en Contaduría Pública	0.9832	0.0168	0.9970	0.0030
Licenciatura en Economía	0.8190	0.1810	0.9896	0.0104
Licenciatura en Mercadotecnia	0.9421	0.0579	0.9989	0.0011
Licenciatura en Negocios Internacionales	0.9705	0.0295	0.9850	0.0150
Licenciatura en Recursos Humanos	0.9161	0.0839	1.0000	0.0000
Licenciatura en Sistemas de Información	0.8940	0.1060	0.9912	0.0088
Licenciatura en Turismo	0.9606	0.0394	0.9930	0.0070
Maestría en Administración	1.0000	0.0000	1.0000	0.0000
Maestría en Administración de Negocios	0.9880	0.0120	1.0000	0.0000
Maestría en Análisis Tributario	0.9775	0.0225	1.0000	0.0000
Maestría en Auditoria Integral	0.9958	0.0042	1.0000	0.0000
Maestría en Dirección de Mercadotecnia	0.9737	0.0263	1.0000	0.0000
Maestría en Economía	0.9029	0.0971	1.0000	0.0000
Maestría en Finanzas Empresariales	0.9870	0.0130	1.0000	0.0000
Maestría en Gestión y Políticas de la Educación Superior	1.0000	0.0000	1.0000	0.0000
Maestría en Negocios y Estudios Económicos	0.8893	0.1107	1.0000	0.0000
Maestría en Políticas Públicas	0.7188	0.2813	1.0000	0.0000
Maestría en Relaciones Económicas Internacionales y Cooperación	1.0000	0.0000	1.0000	0.0000
Maestría en Tecnologías de Información	n.c.	n.c.	1.0000	0.0000
Maestría en Tecnologías para el Aprendizaje	0.9665	0.0335	1.0000	0.0000
Técnico Superior Universitario en Gestión Hotelera	0.9857	0.0143	0.9849	0.0151
Técnico Superior Universitario en Redes y Telecomunicaciones	0.9208	0.0792	0.9230	0.0770

Pág. 123

INNOVACIÓN EDUCATIVA

Alumnos

Índices de trayectoria escolar en programas educativos ofrecidos en entidades universitarias de la Red, calendario 2008A

Cuadro 1.49a

Entidad universitaria / Programa educativo	Índice de aprobación	Índice de reprobación	Índice de retención	Índice de deserción
CUCEI	0.9007	0.0993	0.9713	0.0287
Doctorado en Ciencia de Materiales	1.0000	0.0000	1.0000	0.0000
Doctorado en Ciencias en Física	n.c.	n.c.	1.0000	0.0000
Doctorado en Ciencias en Ingeniería Química	n.c.	n.c.	1.0000	0.0000
Licenciatura en Física	0.7771	0.2229	1.0000	0.0000
Licenciatura en Informática	0.9119	0.0881	0.9590	0.0410
Licenciatura en Ingeniería Biomédica	0.9796	0.0204	0.9852	0.0148
Licenciatura en Ingeniería Civil	0.9448	0.0552	0.9370	0.0630
Licenciatura en Ingeniería en Computación	0.9594	0.0406	0.9538	0.0462
Licenciatura en Ingeniería en Comunicaciones y Electrónica	0.8527	0.1473	0.9883	0.0117
Licenciatura en Ingeniería Industrial	n.c.	n.c.	0.9706	0.0294
Licenciatura en Ingeniería Mecánica Eléctrica	0.8975	0.1025	0.9487	0.0513
Licenciatura en Ingeniería Química	0.8691	0.1309	0.9899	0.0101
Licenciatura en Ingeniería Topográfica	0.9109	0.0891	0.9496	0.0504
Licenciatura en Matemáticas	0.7946	0.2054	0.9972	0.0028
Licenciatura en Química	0.8293	0.1707	0.9885	0.0115
Licenciatura en Químico Farmacobiólogo	0.9515	0.0485	0.9940	0.0060
Maestría en Ciencias de Materiales	1.0000	0.0000	1.0000	0.0000
Maestría en Ciencias de Productos Forestales	n.c.	n.c.	1.0000	0.0000
Maestría en Ciencias en Física	1.0000	0.0000	1.0000	0.0000
Maestría en Ciencias en Hidrometeorología	1.0000	0.0000	1.0000	0.0000
Maestría en Ciencias en Ingeniería Eléctrica	1.0000	0.0000	1.0000	0.0000
Maestría en Ciencias en Ingeniería Química	0.8730	0.1270	1.0000	0.0000
Maestría en Ciencias en Microbiología e Inocuidad de Alimentos	n.c.	n.c.	1.0000	0.0000
Maestría en Ciencias en Química	1.0000	0.0000	1.0000	0.0000
Maestría en Enseñanza de las Matemáticas	1.0000	0.0000	1.0000	0.0000
Técnico Superior Universitario en Electrónica	n.c.	n.c.	0.9738	0.0262
Técnico Superior Universitario en Informática	n.c.	n.c.	0.9753	0.0247
Técnico Superior Universitario en Inyección de Plásticos	n.c.	n.c.	1.0000	0.0000
Técnico Superior Universitario en Redes de Cómputo	n.c.	n.c.	0.9335	0.0665

Pág. 124

INNOVACIÓN EDUCATIVA

Alumnos

Índices de trayectoria escolar en programas educativos ofrecidos en entidades universitarias de la Red, calendario 2008A

Cuadro 1.49a

Entidad universitaria / Programa educativo	Índice de aprobación	Índice de reprobación	Índice de retención	Índice de deserción
CUCS	0.9426	0.0574	0.9772	0.0228
Carrera de Enfermería	0.9244	0.0756	0.9890	0.0110
Doctorado en Ciencias Biomédicas	1.0000	0.0000	1.0000	0.0000
Doctorado en Ciencias de la Salud Pública	0.9022	0.0978	1.0000	0.0000
Doctorado en Ciencias en Biología Molecular en Medicina	0.8906	0.1094	1.0000	0.0000
Doctorado en Farmacología	0.9653	0.0347	1.0000	0.0000
Doctorado en Genética Humana	0.9628	0.0372	1.0000	0.0000
Doctorado en Investigación Clínica	0.8729	0.1271	1.0000	0.0000
Doctorado Interinstitucional en Psicología	0.5455	0.4545	1.0000	0.0000
Especialidad en Endodoncia	0.9063	0.0938	1.0000	0.0000
Especialidad en Enfermería en Salud Pública	0.2416	0.7584	1.0000	0.0000
Especialidad en Odontopediatría	0.9400	0.0600	1.0000	0.0000
Especialidad en Ortodoncia	1.0000	0.0000	1.0000	0.0000
Especialidad en Periodoncia	0.7065	0.2935	1.0000	0.0000
Especialidad en Prostodoncia	0.9840	0.0160	1.0000	0.0000
Licenciatura en Cirujano Dentista	n.c.	n.c.	0.9897	0.0103
Licenciatura en Cultura Física y Deportes	0.9308	0.0692	0.9495	0.0505
Licenciatura en Enfermería	0.9402	0.0598	0.9866	0.0134
Licenciatura en Enfermería (Nivelación)	0.9276	0.0724	1.0000	0.0000
Licenciatura en Nutrición	n.c.	n.c.	0.9877	0.0123
Licenciatura en Psicología	0.9786	0.0214	0.9876	0.0124
Maestría en Ciencias de la Salud en el Trabajo	0.7959	0.2041	1.0000	0.0000
Maestría en Ciencias de la Salud Pública	0.7531	0.2469	1.0000	0.0000
Maestría en Gerencia de Servicios de Salud	n.c.	n.c.	1.0000	0.0000
Maestría en Gerontología	0.7500	0.2500	1.0000	0.0000
Maestría en Investigación Clínica	0.7193	0.2807	1.0000	0.0000
Maestría en Nutrición Humana	1.0000	0.0000	1.0000	0.0000
Maestría en Psicología con Orientación en Neuropsicología	1.0000	0.0000	1.0000	0.0000
Maestría en Psicología con Orientación en Psicología de la Salud	n.c.	n.c.	1.0000	0.0000
Maestría en Psicología con Orientación en Psicología Educativa	0.3462	0.6538	1.0000	0.0000
Maestría en Psicología con Orientación en Psicología Organizacional	1.0000	0.0000	0.8750	0.1250

Pág. 125

INNOVACIÓN EDUCATIVA

Alumnos

Índices de trayectoria escolar en programas educativos ofrecidos en entidades universitarias de la Red, calendario 2008A

Cuadro 1.49a

Entidad universitaria / Programa educativo	Índice de aprobación	Índice de reprobación	Índice de retención	Índice de deserción
Maestría en Psicología con Orientación en Psicología Social	1.0000	0.0000	1.0000	0.0000
Maestría en Terapia Familiar	0.9946	0.0054	1.0000	0.0000
Médico Cirujano y Partero	n.c.	n.c.	0.9668	0.0332
Técnico Superior en Emergencias, Seguridad Laboral y Rescates	0.7128	0.2872	1.0000	0.0000
Técnico Superior Universitario en Prótesis Dental	n.c.	n.c.	0.9433	0.0567
Técnico Superior Universitario en Radiología e Imagen	n.c.	n.c.	0.9452	0.0548
CUCSH	0.9551	0.0449	0.9897	0.0103
Doctorado en Ciencias Sociales	1.0000	0.0000	1.0000	0.0000
Doctorado en Educación	1.0000	0.0000	1.0000	0.0000
Doctorado en Estudios Literarios y Lingüísticos	n.c.	n.c.	1.0000	0.0000
Licenciatura en Antropología	0.8468	0.1532	0.9964	0.0036
Licenciatura en Comunicación Pública	0.9743	0.0257	0.9400	0.0600
Licenciatura en Derecho	0.9637	0.0363	0.9929	0.0071
Licenciatura en Didáctica del Francés como Lengua Extranjera	0.9902	0.0098	1.0000	0.0000
Licenciatura en Docencia del Inglés como Lengua Extranjera	0.9757	0.0243	1.0000	0.0000
Licenciatura en Estudios Internacionales	0.9446	0.0554	1.0000	0.0000
Licenciatura en Estudios Políticos y Gobierno	0.9237	0.0763	0.9753	0.0247
Licenciatura en Filosofía	0.9326	0.0674	0.9767	0.0233
Licenciatura en Geografía	0.9356	0.0644	0.9851	0.0149
Licenciatura en Historia	0.8864	0.1136	0.9750	0.0250
Licenciatura en Letras Hispánicas	0.9387	0.0613	0.9706	0.0294
Licenciatura en Sociología	0.9183	0.0817	0.9870	0.0130
Licenciatura en Trabajo Social	0.9728	0.0272	0.9925	0.0075
Maestría en Comunicación	0.9333	0.0667	1.0000	0.0000
Maestría en Derecho	0.9623	0.0377	1.0000	0.0000
Maestría en Derecho Civil y Familiar	0.8235	0.1765	1.0000	0.0000
Maestría en Derecho Constitucional	0.9706	0.0294	1.0000	0.0000
Maestría en Derecho Fiscal	0.7889	0.2111	1.0000	0.0000
Maestría en Derecho Notarial	0.9804	0.0196	1.0000	0.0000
Maestría en Derecho Penal y Criminología	0.9167	0.0833	1.0000	0.0000
Maestría en Desarrollo Local y Territorio	n.c.	n.c.	1.0000	0.0000

Pág. 126

INNOVACIÓN EDUCATIVA

Alumnos

Índices de trayectoria escolar en programas educativos ofrecidos en entidades universitarias de la Red, calendario 2008A

Cuadro 1.49a

Entidad universitaria / Programa educativo	Índice de aprobación	Índice de reprobación	Índice de retención	Índice de deserción
Maestría en Estudios Filosóficos	0.8990	0.1010	1.0000	0.0000
Maestría en Gestión y Desarrollo Social	1.0000	0.0000	1.0000	0.0000
Maestría en Historia de México	n.c.	n.c.	0.9286	0.0714
Maestría en Investigación en Ciencias de la Educación	1.0000	0.0000	1.0000	0.0000
Maestría en la Enseñanza del Inglés como Lengua Extranjera	1.0000	0.0000	1.0000	0.0000
Maestría en Lingüística Aplicada	1.0000	0.0000	1.0000	0.0000
Maestría en Literatura Comparada	n.c.	n.c.	1.0000	0.0000
Nivelación a la Licenciatura en Trabajo Social	n.c.	n.c.	1.0000	0.0000
Maestría en Ciencias Sociales	n.c.	n.c.	1.0000	0.0000
Centros regionales	0.9317	0.0683	0.9943	0.0057
CUALTOS	0.9790	0.0210	0.9861	0.0139
Licenciatura en Administración	0.9913	0.0087	1.0000	0.0000
Licenciatura en Cirujano Dentista	n.c.	n.c.	0.9935	0.0065
Licenciatura en Contaduría Pública	0.9717	0.0283	1.0000	0.0000
Licenciatura en Derecho	n.c.	n.c.	0.9772	0.0228
Licenciatura en Enfermería	0.9597	0.0403	1.0000	0.0000
Licenciatura en Ingeniería Agroindustrial	0.9759	0.0241	0.9777	0.0223
Licenciatura en Ingeniería en Computación	0.9670	0.0330	1.0000	0.0000
Licenciatura en Ingeniería en Sistemas Pecuarios	0.9704	0.0296	0.9911	0.0089
Licenciatura en Medicina Veterinaria y Zootecnia	n.c.	n.c.	0.9160	0.0840
Licenciatura en Negocios Internacionales	n.c.	n.c.	1.0000	0.0000
Licenciatura en Nutrición	0.9916	0.0084	1.0000	0.0000
Licenciatura en Psicología	0.9808	0.0192	0.9928	0.0072
Maestría en Ciencias en Nutrición Animal	1.0000	0.0000	1.0000	0.0000
Médico Cirujano y Partero	0.9986	0.0014	1.0000	0.0000
CUCIÉNEGA	0.9295	0.0705	0.9972	0.0028
Licenciatura en Administración	0.9223	0.0777	0.9973	0.0027
Licenciatura en Agronegocios	0.8484	0.1516	1.0000	0.0000
Licenciatura en Contaduría Pública	0.9559	0.0441	1.0000	0.0000
Licenciatura en Derecho	0.9887	0.0113	0.9941	0.0059
Licenciatura en Informática	0.8664	0.1336	1.0000	0.0000

Pág. 127

INNOVACIÓN EDUCATIVA

Alumnos

Índices de trayectoria escolar en programas educativos ofrecidos en entidades universitarias de la Red, calendario 2008A

Cuadro 1.49a

Entidad universitaria / Programa educativo	Índice de aprobación	Índice de reprobación	Índice de retención	Índice de deserción
Licenciatura en Ingeniería en Computación	0.8466	0.1534	0.9942	0.0058
Licenciatura en Ingeniería Industrial	0.9030	0.0970	0.9949	0.0051
Licenciatura en Ingeniería Química	0.7984	0.2016	1.0000	0.0000
Licenciatura en Mercadotecnia	0.9477	0.0523	1.0000	0.0000
Licenciatura en Negocios Internacionales	0.9717	0.0283	0.9961	0.0039
Licenciatura en Periodismo	0.9204	0.0796	1.0000	0.0000
Licenciatura en Psicología	n.c.	n.c.	1.0000	0.0000
Licenciatura en Químico Farmacobiólogo	0.8958	0.1042	0.9963	0.0037
Licenciatura en Recursos Humanos	0.9477	0.0523	0.9994	0.0006
Técnico Superior Universitario en Administración de Redes de Cómputo	1.0000	0.0000	1.0000	0.0000
CUCOSTA	0.9230	0.0770	0.9887	0.0113
Doctorado en Ciencias para el Desarrollo Sustentable	n.c.	n.c.	1.0000	0.0000
Licenciatura en Administración	0.9283	0.0717	0.9869	0.0131
Licenciatura en Arquitectura	0.8887	0.1113	0.9869	0.0131
Licenciatura en Biología	0.8466	0.1534	1.0000	0.0000
Licenciatura en Contaduría Pública	0.9542	0.0458	0.9925	0.0075
Licenciatura en Derecho	0.9589	0.0411	0.9897	0.0103
Licenciatura en Diseño para la Comunicación Gráfica	0.8657	0.1343	0.9748	0.0252
Licenciatura en Enfermería	0.8171	0.1829	1.0000	0.0000
Licenciatura en Ingeniería Civil	0.9137	0.0863	0.9833	0.0167
Licenciatura en Ingeniería en Computación	0.8946	0.1054	0.9979	0.0021
Licenciatura en Ingeniería en Comunicación Multimedia	0.8678	0.1322	0.9851	0.0149
Licenciatura en Ingeniería en Telemática	0.9559	0.0441	1.0000	0.0000
Licenciatura en Psicología	0.9557	0.0443	0.9883	0.0117
Licenciatura en Turismo	0.9244	0.0756	0.9856	0.0144
Maestría en Desarrollo Sustentable y Turismo	n.c.	n.c.	0.9115	0.0885
Maestría en Tecnologías para el Aprendizaje	0.5668	0.4332	0.9167	0.0833
Médico Cirujano y Partero	n.c.	n.c.	1.0000	0.0000
Técnico Superior en Multimedia	1.0000	0.0000	1.0000	0.0000
Técnico Superior Universitario en Diseño Gráfico	0.8367	0.1633	1.0000	0.0000

Pág. 128

INNOVACIÓN EDUCATIVA

Alumnos

Índices de trayectoria escolar en programas educativos ofrecidos en entidades universitarias de la Red, calendario 2008A

Cuadro 1.49a

Entidad universitaria / Programa educativo	Índice de aprobación	Índice de reprobación	Índice de retención	Índice de deserción
CUCOSTASUR	0.9655	0.0345	0.9983	0.0017
Doctorado en Ciencias en Biosistemática, Ecología y Manejo de Recursos Naturales y Agrícolas	n.c.	n.c.	1.0000	0.0000
Ingeniería en Procesos y Comercio Internacional	0.7844	0.2156	1.0000	0.0000
Licenciatura en Administración	0.9911	0.0089	0.9994	0.0006
Licenciatura en Contaduría Pública	0.9820	0.0180	1.0000	0.0000
Licenciatura en Derecho	n.c.	n.c.	0.9953	0.0047
Licenciatura en Ingeniería en Obras y Servicios	0.9470	0.0530	1.0000	0.0000
Licenciatura en Ingeniería en Recursos Naturales y Agropecuarios	0.9657	0.0343	0.9946	0.0054
Licenciatura en Ingeniería en Teleinformática	0.9398	0.0602	1.0000	0.0000
Licenciatura en Ingeniería Mecatrónica	0.9499	0.0501	1.0000	0.0000
Licenciatura en Ingeniero Agrónomo	0.9360	0.0640	1.0000	0.0000
Licenciatura en Nutrición	n.c.	n.c.	1.0000	0.0000
Licenciatura en Turismo	0.9997	0.0003	0.9971	0.0029
Maestría en Administración y Gestión Regional, Recursos Humanos, y Mercadotecnia	n.c.	n.c.	1.0000	0.0000
Maestría en Ingeniería de Desarrollos Tecnológicos	1.0000	0.0000	1.0000	0.0000
Técnico Superior Universitario en Electrónica y Mecánica Automotriz	0.9673	0.0327	1.0000	0.0000
Técnico Superior Universitario en Teleinformática	0.8702	0.1298	0.9891	0.0109
CULAGOS	0.9421	0.0579	0.9984	0.0016
Doctorado en Ciencia y Tecnología	n.c.	n.c.	1.0000	0.0000
Licenciatura en Contaduría Pública	1.0000	0.0000	1.0000	0.0000
Licenciatura en Derecho	0.9843	0.0157	0.9982	0.0018
Licenciatura en Humanidades	0.8788	0.1212	1.0000	0.0000
Licenciatura en Ingeniería Bioquímica	0.9385	0.0615	0.9945	0.0055
Licenciatura en Ingeniería en Administración Industrial	0.9733	0.0267	1.0000	0.0000
Licenciatura en Ingeniería en Computación	1.0000	0.0000	1.0000	0.0000
Licenciatura en Ingeniería en Electrónica y Computación	0.8199	0.1801	1.0000	0.0000
Licenciatura en Ingeniería Industrial	1.0000	0.0000	1.0000	0.0000
Licenciatura en Ingeniería Mecatrónica	0.8475	0.1525	0.9943	0.0057
Licenciatura en Psicología	0.9457	0.0543	1.0000	0.0000

Pág. 129

INNOVACIÓN EDUCATIVA

Alumnos

Índices de trayectoria escolar en programas educativos ofrecidos en entidades universitarias de la Red, calendario 2008A

Cuadro 1.49a

Entidad universitaria / Programa educativo	Índice de aprobación	Índice de reprobación	Índice de retención	Índice de deserción
CUCOSTASUR	0.9655	0.0345	0.9983	0.0017
Doctorado en Ciencias en Biosistemática, Ecología y Manejo de Recursos Naturales y Agrícolas	n.c.	n.c.	1.0000	0.0000
Ingeniería en Procesos y Comercio Internacional	0.7844	0.2156	1.0000	0.0000
Licenciatura en Administración	0.9911	0.0089	0.9994	0.0006
Licenciatura en Contaduría Pública	0.9820	0.0180	1.0000	0.0000
Licenciatura en Derecho	n.c.	n.c.	0.9953	0.0047
Licenciatura en Ingeniería en Obras y Servicios	0.9470	0.0530	1.0000	0.0000
Licenciatura en Ingeniería en Recursos Naturales y Agropecuarios	0.9657	0.0343	0.9946	0.0054
Licenciatura en Ingeniería en Teleinformática	0.9398	0.0602	1.0000	0.0000
Licenciatura en Ingeniería Mecatrónica	0.9499	0.0501	1.0000	0.0000
Licenciatura en Ingeniero Agrónomo	0.9360	0.0640	1.0000	0.0000
Licenciatura en Nutrición	n.c.	n.c.	1.0000	0.0000
Licenciatura en Turismo	0.9997	0.0003	0.9971	0.0029
Maestría en Administración y Gestión Regional, Recursos Humanos, y Mercadotecnia	n.c.	n.c.	1.0000	0.0000
Maestría en Ingeniería de Desarrollos Tecnológicos	1.0000	0.0000	1.0000	0.0000
Técnico Superior Universitario en Electrónica y Mecánica Automotriz	0.9673	0.0327	1.0000	0.0000
Técnico Superior Universitario en Teleinformática	0.8702	0.1298	0.9891	0.0109
CULAGOS	0.9421	0.0579	0.9984	0.0016
Doctorado en Ciencia y Tecnología	n.c.	n.c.	1.0000	0.0000
Licenciatura en Contaduría Pública	1.0000	0.0000	1.0000	0.0000
Licenciatura en Derecho	0.9843	0.0157	0.9982	0.0018
Licenciatura en Humanidades	0.8788	0.1212	1.0000	0.0000
Licenciatura en Ingeniería Bioquímica	0.9385	0.0615	0.9945	0.0055
Licenciatura en Ingeniería en Administración Industrial	0.9733	0.0267	1.0000	0.0000
Licenciatura en Ingeniería en Computación	1.0000	0.0000	1.0000	0.0000
Licenciatura en Ingeniería en Electrónica y Computación	0.8199	0.1801	1.0000	0.0000
Licenciatura en Ingeniería Industrial	1.0000	0.0000	1.0000	0.0000
Licenciatura en Ingeniería Mecatrónica	0.8475	0.1525	0.9943	0.0057
Licenciatura en Psicología	0.9457	0.0543	1.0000	0.0000

Pág. 130

INNOVACIÓN EDUCATIVA

Alumnos

Índices de trayectoria escolar en programas educativos ofrecidos en entidades universitarias de la Red, calendario 2008A

Cuadro 1.49a

Entidad universitaria / Programa educativo	Índice de aprobación	Índice de reprobación	Índice de retención	Índice de deserción
Licenciatura en Sistemas de Información	0.9297	0.0703	1.0000	0.0000
Maestría en Ciencia y Tecnología	n.c.	n.c.	1.0000	0.0000
CUNORTE	0.9061	0.0939	0.9899	0.0101
Carrera de Enfermería	0.9661	0.0339	1.0000	0.0000
Licenciatura en Administración	0.9676	0.0324	0.9527	0.0473
Licenciatura en Agronegocios	0.9566	0.0434	1.0000	0.0000
Licenciatura en Antropología	0.9385	0.0615	1.0000	0.0000
Licenciatura en Contaduría Pública	0.8157	0.1843	0.9756	0.0244
Licenciatura en Derecho	0.9461	0.0539	1.0000	0.0000
Licenciatura en Enfermería	0.8682	0.1318	1.0000	0.0000
Licenciatura en Ingeniería en Electrónica y Computación	0.6950	0.3050	1.0000	0.0000
Licenciatura en Ingeniería en Telemática	0.9306	0.0694	1.0000	0.0000
Licenciatura en Nutrición	0.9602	0.0398	1.0000	0.0000
Licenciatura en Psicología	0.9500	0.0500	0.9700	0.0300
Licenciatura en Turismo	0.7540	0.2460	1.0000	0.0000
CUSUR	0.9101	0.0899	0.9979	0.0021
Carrera de Enfermería	0.9597	0.0403	0.9925	0.0075
Carrera de Enfermería Semiescolarizada	0.7582	0.2418	0.9988	0.0012
Curso Postbásico en Administración y Docencia en Enfermería	0.9911	0.0089	1.0000	0.0000
Curso Postbásico en Enfermería Medico Quirúrgica	n.c.	n.c.	1.0000	0.0000
Licenciatura en Agronegocios	0.9134	0.0866	1.0000	0.0000
Licenciatura en Derecho	0.9690	0.0310	0.9985	0.0015
Licenciatura en Enfermería	0.9657	0.0343	1.0000	0.0000
Licenciatura en Enfermería (Nivelación)	n.c.	n.c.	1.0000	0.0000
Licenciatura en Letras Hispánicas	0.9742	0.0258	1.0000	0.0000
Licenciatura en Medicina Veterinaria y Zootecnia	0.9057	0.0943	0.9882	0.0118
Licenciatura en Negocios Internacionales	0.9832	0.0168	0.9980	0.0020
Licenciatura en Nutrición	0.9728	0.0272	0.9986	0.0014
Licenciatura en Psicología	0.9640	0.0360	1.0000	0.0000
Maestría en Administración de Negocios	0.9600	0.0400	1.0000	0.0000

Pág. 131

INNOVACIÓN EDUCATIVA

Alumnos

Índices de trayectoria escolar en programas educativos ofrecidos en entidades universitarias de la Red, calendario 2008A

Cuadro 1.49a

Entidad universitaria / Programa educativo	Índice de aprobación	Índice de reprobación	Índice de retención	Índice de deserción
Médico Cirujano y Partero	n.c.	n.c.	0.9981	0.0019
Técnico Superior en Emergencias, Seguridad Laboral y Rescates	0.9286	0.0714	0.9872	0.0128
Técnico Superior Universitario en Administración de Redes de Cómputo	0.9099	0.0901	1.0000	0.0000
Técnico Superior Universitario en Turismo Alternativo	0.8858	0.1142	1.0000	0.0000
CUVALLES	0.9497	0.0503	0.9922	0.0078
Licenciatura en Administración	0.9467	0.0533	0.9864	0.0136
Licenciatura en Agronegocios	0.8654	0.1346	1.0000	0.0000
Licenciatura en Contaduría Pública	0.9905	0.0095	0.9975	0.0025
Licenciatura en Derecho	0.9715	0.0285	0.9901	0.0099
Licenciatura en Educación	0.9242	0.0758	0.9898	0.0102
Licenciatura en Informática	0.9382	0.0618	0.9885	0.0115
Licenciatura en Turismo	0.9317	0.0683	0.9976	0.0024
SUV	0.6686	0.3314	0.9995	0.0005
Bachillerato a Distancia	0.5992	0.4008	1.0000	0.0000
Licenciatura en Administración de las Organizaciones	0.6033	0.3967	1.0000	0.0000
Licenciatura en Bibliotecología	0.6605	0.3395	1.0000	0.0000
Licenciatura en Educación	0.7880	0.2120	0.9991	0.0009
Licenciatura en Gestión Cultural	0.5024	0.4976	1.0000	0.0000
Licenciatura en Tecnologías e Información	0.4749	0.5251	1.0000	0.0000

Pág. 132

FUENTES: Elaborado por COPLADI con base en información proporcionada por el SIIAU-Escolar a través de los reportes SHGCAPA y SHGCAPT. Fecha de consulta: 23 de febrero de 2009.

NOTAS: El cálculo de los índices se elaboró de la siguiente manera:
Índice de aprobación (IA) = Créditos aprobados / créditos terminados. Índice de reprobación (IR) = 1 - IA.
Índice de retención (IRE) = Créditos terminados / créditos en registro. Índice de deserción (IDE) = 1 - IRE.
Se presenta la información de los PE cuya información está en SIIAU-Escolar.
n.c. = No calculable.

FECHA DE CORTE: Febrero de 2008.

INNOVACIÓN EDUCATIVA

Alumnos

Índices de trayectoria escolar en programas educativos ofrecidos en entidades universitarias de la Red, calendario 2008B

Cuadro 1.49b

Entidad universitaria / Programa educativo	Índice de aprobación	Índice de reprobación	Índice de retención	Índice de deserción
Red universitaria	0.8888	0.1112	0.9886	0.0114
Centros universitarios	0.8994	0.1006	0.9882	0.0118
Centros temáticos	0.9161	0.0839	0.9834	0.0166
CUAAD	0.8921	0.1079	0.9945	0.0055
Carrera en Programa Básico Musical	0.7682	0.2318	1.0000	0.0000
Doctorado en Ciudad, Territorio y Sustentabilidad	1.0000	0.0000	1.0000	0.0000
Licenciatura en Arquitectura	0.8886	0.1114	0.9935	0.0065
Licenciatura en Artes Audiovisuales	0.8990	0.1010	1.0000	0.0000
Licenciatura en Artes Escénicas	0.9208	0.0792	0.9920	0.0080
Licenciatura en Artes Visuales	0.8922	0.1078	0.9957	0.0043
Licenciatura en Diseño de Interiores y Ambientación	0.8930	0.1070	1.0000	0.0000
Licenciatura en Diseño Industrial	0.8753	0.1247	0.9970	0.0030
Licenciatura en Diseño para la Comunicación Gráfica	0.9116	0.0884	0.9955	0.0045
Licenciatura en Música	0.8693	0.1307	1.0000	0.0000
Licenciatura en Urbanística y Medio Ambiente	0.6808	0.3192	0.9927	0.0073
Maestría en Ciencias de la Arquitectura	0.7078	0.2922	1.0000	0.0000
Maestría en Diseño y Desarrollo de Nuevos Productos	0.9507	0.0493	0.9857	0.0143
Maestría en Estudios Cinematográficos	n.c.	n.c.	1.0000	0.0000
Maestría en Gestión y Desarrollo Cultural	1.0000	0.0000	1.0000	0.0000
Maestría en Procesos y Expresión Gráfica en la Proyectación Arquitectónica-Urbana	0.7750	0.2250	1.0000	0.0000
Maestría en Urbanismo y Desarrollo	n.c.	n.c.	1.0000	0.0000
Profesional Medio en Artes Escénicas	0.6757	0.3243	0.7551	0.2449
Profesional Medio en Artes Visuales	1.0000	0.0000	0.1139	0.8861
Profesional Medio en Música	0.9704	0.0296	0.9880	0.0120
CUCBA	0.8884	0.1116	0.9837	0.0163
Doctorado en Ciencias del Comportamiento	0.6049	0.3951	1.0000	0.0000

Pág. 133

INNOVACIÓN EDUCATIVA

Alumnos

Índices de trayectoria escolar en programas educativos ofrecidos en entidades universitarias de la Red, calendario 2008B

Cuadro 1.49b

Entidad universitaria / Programa educativo	Índice de aprobación	Índice de reprobación	Índice de retención	Índice de deserción
Doctorado en Ciencias en Biosistemática, Ecología y Manejo de Recursos Naturales y Agrícolas	0.7884	0.2116	1.0000	0.0000
Licenciatura en Agronegocios	0.8111	0.1889	1.0000	0.0000
Licenciatura en Biología	0.9089	0.0911	0.9822	0.0178
Licenciatura en Ciencia de los Alimentos	0.8449	0.1551	1.0000	0.0000
Licenciatura en Ingeniero Agrónomo	0.8498	0.1502	0.9796	0.0204
Licenciatura en Medicina Veterinaria y Zootecnia	0.9146	0.0854	0.9852	0.0148
Maestría en Ciencias de la Salud Ambiental	1.0000	0.0000	1.0000	0.0000
Maestría en Ciencias del Comportamiento	0.4410	0.5590	1.0000	0.0000
Maestría en Ciencias en Biosistemática	0.7857	0.2143	1.0000	0.0000
CUCEA	0.9185	0.0815	0.9921	0.0079
Doctorado en Ciencias Económico Administrativas	n.c.	n.c.	1.0000	0.0000
Doctorado en Tecnologías de Información	1.0000	0.0000	1.0000	0.0000
Licenciatura en Administración	0.9326	0.0674	0.9909	0.0091
Licenciatura en Administración Financiera y Sistemas	0.9101	0.0899	0.9985	0.0015
Licenciatura en Administración Gubernamental	0.8418	0.1582	1.0000	0.0000
Licenciatura en Contaduría Pública	0.9691	0.0309	0.9946	0.0054
Licenciatura en Economía	0.8298	0.1702	0.9813	0.0187
Licenciatura en Mercadotecnia	0.8915	0.1085	0.9948	0.0052
Licenciatura en Negocios Internacionales	0.8961	0.1039	0.9876	0.0124
Licenciatura en Recursos Humanos	0.9201	0.0799	0.9992	0.0008
Licenciatura en Sistemas de Información	0.8996	0.1004	0.9786	0.0214
Licenciatura en Turismo	0.9203	0.0797	0.9925	0.0075
Maestra en Tecnologías para el Aprendizaje	0.9545	0.0455	1.0000	0.0000
Maestría en Administración de Negocios	0.8156	0.1844	0.9935	0.0065
Maestría en Análisis Tributario	0.9820	0.0180	1.0000	0.0000
Maestría en Auditoria Integral	0.9810	0.0190	1.0000	0.0000
Maestría en Dirección de Mercadotecnia	0.9184	0.0816	1.0000	0.0000

Pág. 134

INNOVACIÓN EDUCATIVA

Alumnos

Índices de trayectoria escolar en programas educativos ofrecidos en entidades universitarias de la Red, calendario 2008B

Cuadro 1.49b

Entidad universitaria / Programa educativo	Índice de aprobación	Índice de reprobación	Índice de retención	Índice de deserción
Maestría en Economía	0.7690	0.2310	0.9920	0.0080
Maestría en Finanzas Empresariales	0.9359	0.0641	1.0000	0.0000
Maestría en Gestión y Políticas de la Educación Superior	1.0000	0.0000	1.0000	0.0000
Maestría en Negocios y Estudios Económicos	1.0000	0.0000	1.0000	0.0000
Maestría en Políticas Públicas	1.0000	0.0000	1.0000	0.0000
Maestría en Relaciones Económicas Internacionales y Cooperación	0.9713	0.0287	1.0000	0.0000
Maestría en Tecnologías de Información	0.9573	0.0427	1.0000	0.0000
Maestría en Tecnologías para el Aprendizaje	0.9597	0.0403	1.0000	0.0000
Técnico Superior Universitario en Gestión Hotelera	1.0000	0.0000	1.0000	0.0000
Técnico Superior Universitario en Redes y Telecomunicaciones	n.c.	n.c.	1.0000	0.0000
CUCEI	0.8862	0.1138	0.9637	0.0363
Doctorado en Ciencia de Materiales	1.0000	0.0000	1.0000	0.0000
Doctorado en Ciencias en Física	1.0000	0.0000	1.0000	0.0000
Doctorado en Ciencias en Ingeniería Química	n.c.	n.c.	1.0000	0.0000
Licenciatura en Física	0.7835	0.2165	0.9440	0.0560
Licenciatura en Informática	0.8835	0.1165	0.9587	0.0413
Licenciatura en Ingeniería Biomédica	0.9539	0.0461	0.9719	0.0281
Licenciatura en Ingeniería Civil	0.8806	0.1194	0.9705	0.0295
Licenciatura en Ingeniería en Computación	0.9106	0.0894	0.9609	0.0391
Licenciatura en Ingeniería en Comunicaciones y Electrónica	0.8463	0.1537	0.9670	0.0330
Licenciatura en Ingeniería Industrial	0.9283	0.0717	0.9733	0.0267
Licenciatura en Ingeniería Mecánica Eléctrica	0.8808	0.1192	0.9559	0.0441
Licenciatura en Ingeniería Química	0.8669	0.1331	0.9577	0.0423
Licenciatura en Ingeniería Topográfica	0.7700	0.2300	0.9407	0.0593
Licenciatura en Matemáticas	0.7753	0.2247	0.9514	0.0486
Licenciatura en Química	0.8612	0.1388	0.9446	0.0554
Licenciatura en Químico Farmacobiólogo	0.9439	0.0561	0.9752	0.0248
Maestría en Ciencia de Materiales	1.0000	0.0000	1.0000	0.0000

Pág. 135

INNOVACIÓN EDUCATIVA

Alumnos

Índices de trayectoria escolar en programas educativos ofrecidos en entidades universitarias de la Red, calendario 2008B

Cuadro 1.49b

Entidad universitaria / Programa educativo	Índice de aprobación	Índice de reprobación	Índice de retención	Índice de deserción
Maestría en Ciencias de Productos Forestales	1.0000	0.0000	1.0000	0.0000
Maestría en Ciencias en Física	1.0000	0.0000	1.0000	0.0000
Maestría en Ciencias en Hidrometeorología	1.0000	0.0000	1.0000	0.0000
Maestría en Ciencias en Ingeniería Eléctrica	1.0000	0.0000	1.0000	0.0000
Maestría en Ciencias en Ingeniería Electrónica	0.9877	0.0123	1.0000	0.0000
Maestría en Ciencias en Ingeniería Química	1.0000	0.0000	1.0000	0.0000
Maestría en Ciencias en Microbiología e Inocuidad de Alimentos	1.0000	0.0000	1.0000	0.0000
Maestría en Ciencias en Procesos Biotecnológicos	1.0000	0.0000	1.0000	0.0000
Maestría en Ciencias en Química	0.9683	0.0317	1.0000	0.0000
Maestría en Enseñanza de las Matemáticas	0.8702	0.1298	1.0000	0.0000
Técnico Superior Universitario en Electrónica	n.c.	n.c.	1.0000	0.0000
Técnico Superior Universitario en Informática	n.c.	n.c.	0.9006	0.0994
Técnico Superior Universitario en Redes de Cómputo	n.c.	n.c.	1.0000	0.0000
CUCS	0.9558	0.0442	0.9886	0.0114
Carrera de Enfermería	0.9070	0.0930	0.9984	0.0016
Curso Postbásico de Enfermería Pediátrica	0.8013	0.1987	1.0000	0.0000
Curso Potásico en Administración y Docencia en Enfermería	0.8516	0.1484	1.0000	0.0000
Curso Potásico en Enfermería en Cuidados Intensivos	0.7576	0.2424	1.0000	0.0000
Doctorado en Ciencias Biomédicas	n.c.	n.c.	1.0000	0.0000
Doctorado en Ciencias de la Salud en el Trabajo	0.2695	0.7305	1.0000	0.0000
Doctorado en Ciencias de la Salud Pública	0.9512	0.0488	1.0000	0.0000
Doctorado en Ciencias en Biología Molecular en Medicina	1.0000	0.0000	1.0000	0.0000
Doctorado en Farmacología	0.9878	0.0122	1.0000	0.0000
Doctorado en Genética Humana	n.c.	n.c.	1.0000	0.0000
Doctorado en Investigación Clínica	0.9836	0.0164	1.0000	0.0000
Doctorado Interinstitucional en Psicología	0.3125	0.6875	0.8000	0.2000
Especialidad en Endodoncia	0.1875	0.8125	1.0000	0.0000
Especialidad en Odontopediatría	0.5882	0.4118	1.0000	0.0000

Pág. 136

INNOVACIÓN EDUCATIVA

Alumnos

Índices de trayectoria escolar en programas educativos ofrecidos en entidades universitarias de la Red, calendario 2008B

Cuadro 1.49b

Entidad universitaria / Programa educativo	Índice de aprobación	Índice de reprobación	Índice de retención	Índice de deserción
Especialidad en Ortodoncia	1.0000	0.0000	1.0000	0.0000
Especialidad en Periodoncia	0.9189	0.0811	1.0000	0.0000
Especialidad en Prostodoncia	0.3438	0.6563	1.0000	0.0000
Licenciatura en Cirujano Dentista	0.9697	0.0303	0.9925	0.0075
Licenciatura en Cultura Física y Deporte	0.9406	0.0594	0.9591	0.0409
Licenciatura en Enfermería	0.9540	0.0460	0.9857	0.0143
Licenciatura en Enfermería (Nivelación)	0.8985	0.1015	0.9978	0.0022
Licenciatura en Nutrición	0.9898	0.0102	0.9831	0.0169
Licenciatura en Psicología	0.9833	0.0167	0.9836	0.0164
Maestría en Ciencias de la Salud en el Trabajo	0.6801	0.3199	1.0000	0.0000
Maestría en Ciencias de la Salud Pública	1.0000	0.0000	1.0000	0.0000
Maestría en Gerencia de Servicios de Salud	0.9346	0.0654	1.0000	0.0000
Maestría en Gerontología	0.9484	0.0516	1.0000	0.0000
Maestría en Investigación Clínica	0.6923	0.3077	0.8966	0.1034
Maestría en Nutrición Humana	0.8636	0.1364	1.0000	0.0000
Maestría en Psicología con Orientación en Neuropsicología	0.8269	0.1731	1.0000	0.0000
Maestría en Psicología con Orientación en Psicología de la Salud	0.7692	0.2308	1.0000	0.0000
Maestría en Psicología con Orientación en Psicología Educativa	0.9318	0.0682	1.0000	0.0000
Maestría en Terapia Familiar	0.9590	0.0410	0.9719	0.0281
Médico Cirujano y Partero	0.9826	0.0174	0.9951	0.0049
Técnico Superior en Emergencias, Seguridad Laboral y Rescates	0.8015	0.1985	1.0000	0.0000
Técnico Superior Universitario en Prótesis Dental	0.9592	0.0408	0.9825	0.0175
Técnico Superior Universitario en Radiología e Imagen	n.c.	n.c.	0.9822	0.0178
Carrera de Enfermería Semiescolarizada	n.c.	n.c.	1.0000	0.0000
CUCSH	0.9332	0.0668	0.9785	0.0215
Doctorado en Ciencias Sociales	1.0000	0.0000	1.0000	0.0000
Doctorado en Educación	0.7475	0.2525	1.0000	0.0000
Doctorado en Estudios Literarios y Lingüísticos	1.0000	0.0000	1.0000	0.0000

Pág. 137

INNOVACIÓN EDUCATIVA

Alumnos

Índices de trayectoria escolar en programas educativos ofrecidos en entidades universitarias de la Red, calendario 2008B

Cuadro 1.49b

Entidad universitaria / Programa educativo	Índice de aprobación	Índice de reprobación	Índice de retención	Índice de deserción
Licenciatura en Antropología	0.9063	0.0937	0.9523	0.0477
Licenciatura en Comunicación Pública	0.9007	0.0993	1.0000	0.0000
Licenciatura en Derecho	0.9308	0.0692	0.9896	0.0104
Licenciatura en Didáctica del Francés como Lengua Extranjera	0.9011	0.0989	0.9883	0.0117
Licenciatura en Docencia del Inglés como Lengua Extranjera	0.9628	0.0372	0.9511	0.0489
Licenciatura en Estudios Internacionales	0.9659	0.0341	0.9405	0.0595
Licenciatura en Estudios Políticos y Gobierno	0.8824	0.1176	0.9317	0.0683
Licenciatura en Filosofía	0.9139	0.0861	0.9644	0.0356
Licenciatura en Geografía	0.9184	0.0816	0.9697	0.0303
Licenciatura en Historia	0.9692	0.0308	0.9166	0.0834
Licenciatura en Letras Hispánicas	0.9430	0.0570	0.9633	0.0367
Licenciatura en Sociología	0.8923	0.1077	0.9401	0.0599
Licenciatura en Trabajo Social	0.9756	0.0244	0.9903	0.0097
Maestría en Ciencias Sociales	0.9832	0.0168	0.9547	0.0453
Maestría en Comunicación	n.c.	n.c.	0.8906	0.1094
Maestría en Derecho	0.7447	0.2553	1.0000	0.0000
Maestría en Derecho Administrativo de Justicia y Seguridad Pública	0.6667	0.3333	1.0000	0.0000
Maestría en Derecho Civil y Familiar	0.7500	0.2500	1.0000	0.0000
Maestría en Derecho Constitucional	0.8934	0.1066	1.0000	0.0000
Maestría en Derecho Fiscal	0.9167	0.0833	1.0000	0.0000
Maestría en Derecho Notarial	1.0000	0.0000	1.0000	0.0000
Maestría en Derecho Penal y Criminología	0.8472	0.1528	1.0000	0.0000
Maestría en Desarrollo Local y Territorio	0.8038	0.1962	1.0000	0.0000
Maestría en Estudios de Literatura Mexicana	1.0000	0.0000	1.0000	0.0000
Maestría en Estudios Filosóficos	0.6824	0.3176	1.0000	0.0000
Maestría en Gestión y Desarrollo Social	0.9310	0.0690	1.0000	0.0000
Maestría en Historia de México	0.9623	0.0377	1.0000	0.0000
Maestría en la Enseñanza del Inglés como Lengua Extranjera	0.8750	0.1250	1.0000	0.0000

Pág. 138

INNOVACIÓN EDUCATIVA

Alumnos

Índices de trayectoria escolar en programas educativos ofrecidos en entidades universitarias de la Red, calendario 2008B

Cuadro 1.49b

Entidad universitaria / Programa educativo	Índice de aprobación	Índice de reprobación	Índice de retención	Índice de deserción
Maestría en Lingüística Aplicada	0.9811	0.0189	1.0000	0.0000
Maestría en Literatura Comparada	n.c.	n.c.	0.9018	0.0982
Centros regionales	0.8652	0.1348	0.9970	0.0030
CUALTOS	0.9572	0.0428	0.9995	0.0005
Licenciatura en Administración	n.c.	n.c.	1.0000	0.0000
Licenciatura en Cirujano Dentista	n.c.	n.c.	0.9960	0.0040
Licenciatura en Contaduría Pública	n.c.	n.c.	1.0000	0.0000
Licenciatura en Derecho	n.c.	n.c.	1.0000	0.0000
Licenciatura en Enfermería	0.9849	0.0151	1.0000	0.0000
Licenciatura en Ingeniería Agroindustrial	0.9052	0.0948	0.9990	0.0010
Licenciatura en Ingeniería en Computación	0.9254	0.0746	1.0000	0.0000
Licenciatura en Ingeniería en Sistemas Pecuarios	0.9796	0.0204	1.0000	0.0000
Licenciatura en Medicina Veterinaria y Zootecnia	0.9874	0.0126	1.0000	0.0000
Licenciatura en Negocios Internacionales	n.c.	n.c.	0.9977	0.0023
Licenciatura en Nutrición	n.c.	n.c.	1.0000	0.0000
Licenciatura en Psicología	n.c.	n.c.	1.0000	0.0000
Maestría en Ciencias en Nutrición Animal	1.0000	0.0000	1.0000	0.0000
Médico Cirujano y Partero	n.c.	n.c.	1.0000	0.0000
CUCIÉNEGA	0.9140	0.0860	0.9981	0.0019
Licenciatura en Administración	0.9126	0.0874	1.0000	0.0000
Licenciatura en Agronegocios	0.8461	0.1539	1.0000	0.0000
Licenciatura en Contaduría Pública	0.9201	0.0799	1.0000	0.0000
Licenciatura en Derecho	0.9561	0.0439	0.9952	0.0048
Licenciatura en Informática	0.7703	0.2297	1.0000	0.0000
Licenciatura en Ingeniería en Computación	0.8391	0.1609	0.9994	0.0006
Licenciatura en Ingeniería Industrial	0.9262	0.0738	0.9960	0.0040
Licenciatura en Ingeniería Química	0.8078	0.1922	1.0000	0.0000
Licenciatura en Mercadotecnia	0.9471	0.0529	1.0000	0.0000

Pág. 139

INNOVACIÓN EDUCATIVA

Alumnos

Índices de trayectoria escolar en programas educativos ofrecidos en entidades universitarias de la Red, calendario 2008B

Cuadro 1.49b

Entidad universitaria / Programa educativo	Índice de aprobación	Índice de reprobación	Índice de retención	Índice de deserción
Licenciatura en Negocios Internacionales	0.9138	0.0862	0.9984	0.0016
Licenciatura en Periodismo	0.9444	0.0556	1.0000	0.0000
Licenciatura en Psicología	0.9923	0.0077	1.0000	0.0000
Licenciatura en Químico Farmacobiólogo	0.9052	0.0948	0.9983	0.0017
Licenciatura en Recursos Humanos	0.9059	0.0941	0.9968	0.0032
Maestría en Administración de Negocios	1.0000	0.0000	1.0000	0.0000
Maestría en Ciencia Política con Orientación en Democracia Contemporánea	0.8169	0.1831	0.8789	0.1211
Técnico Superior Universitario en Administración de Redes de Cómputo	0.8865	0.1135	1.0000	0.0000
Doctorado en Cooperación y Bienestar	n.c.	n.c.	1.0000	0.0000
CUCOSTA	0.9097	0.0903	0.9958	0.0042
Doctorado en Ciencias en Biosistemática, Ecología y Manejo de Recursos	0.7075	0.2925	1.0000	0.0000
Doctorado en Ciencias para el Desarrollo Sustentable	1.0000	0.0000	1.0000	0.0000
Licenciatura en Administración	0.8986	0.1014	0.9907	0.0093
Licenciatura en Arquitectura	0.9064	0.0936	1.0000	0.0000
Licenciatura en Biología	0.8753	0.1247	0.9879	0.0121
Licenciatura en Contaduría Pública	0.9605	0.0395	0.9972	0.0028
Licenciatura en Derecho	0.9312	0.0688	0.9994	0.0006
Licenciatura en Diseño para la Comunicación Gráfica	0.8780	0.1220	0.9934	0.0066
Licenciatura en Enfermería	0.8892	0.1108	1.0000	0.0000
Licenciatura en Ingeniería Civil	0.9236	0.0764	1.0000	0.0000
Licenciatura en Ingeniería en Computación	0.8372	0.1628	1.0000	0.0000
Licenciatura en Ingeniería en Comunicación Multimedia	0.8606	0.1394	0.9954	0.0046
Licenciatura en Ingeniería en Telemática	0.8791	0.1209	1.0000	0.0000
Licenciatura en Psicología	0.9119	0.0881	0.9964	0.0036
Licenciatura en Turismo	0.9063	0.0937	0.9901	0.0099
Maestría en Ciencias en Geofísica	1.0000	0.0000	1.0000	0.0000
Maestría en Desarrollo Sustentable y Turismo	1.0000	0.0000	1.0000	0.0000
Maestría en Tecnologías para el Aprendizaje	1.0000	0.0000	1.0000	0.0000

Pág. 140

INNOVACIÓN EDUCATIVA

Alumnos

Índices de trayectoria escolar en programas educativos ofrecidos en entidades universitarias de la Red, calendario 2008B

Cuadro 1.49b

Entidad universitaria / Programa educativo	Índice de aprobación	Índice de reprobación	Índice de retención	Índice de deserción
Médico Cirujano y Partero	0.9656	0.0344	1.0000	0.0000
Técnico Superior Universitario en Diseño Gráfico	1.0000	0.0000	1.0000	0.0000
Maestra en Tecnologías para el Aprendizaje	n.c.	n.c.	1.0000	0.0000
CUCOSTASUR	0.9571	0.0429	0.9943	0.0057
Ingeniería en Procesos y Comercio Internacional	0.9594	0.0406	1.0000	0.0000
Licenciatura en Administración	n.c.	n.c.	0.9970	0.0030
Licenciatura en Biología Marina	0.8210	0.1790	1.0000	0.0000
Licenciatura en Contaduría Pública	0.9872	0.0128	1.0000	0.0000
Licenciatura en Derecho	0.9795	0.0205	0.9982	0.0018
Licenciatura en Ingeniería en Obras y Servicios	0.9516	0.0484	0.9993	0.0007
Licenciatura en Ingeniería en Recursos Naturales y Agropecuarios	0.9534	0.0466	0.9874	0.0126
Licenciatura en Ingeniería en Teleinformática	n.c.	n.c.	0.9847	0.0153
Licenciatura en Ingeniería Mecatrónica	0.8774	0.1226	1.0000	0.0000
Licenciatura en Ingeniero Agrónomo	0.9066	0.0934	0.9990	0.0010
Licenciatura en Nutrición	n.c.	n.c.	1.0000	0.0000
Licenciatura en Turismo	0.9660	0.0340	0.9937	0.0063
Maestría en Administración y Gestión Regional	0.5556	0.4444	1.0000	0.0000
Maestría en Ciencias en Manejo de Recursos Naturales	0.9124	0.0876	1.0000	0.0000
Maestría en Ingeniería de Desarrollos Tecnológicos	0.7917	0.2083	1.0000	0.0000
Técnico Superior Universitario en Electrónica y Mecánica Automotriz	0.9702	0.0298	0.9893	0.0107
Técnico Superior Universitario en Teleinformática	n.c.	n.c.	0.8614	0.1386
CUSUR	0.6808	0.3192	0.9967	0.0033
Carrera de Enfermería	n.c.	n.c.	0.9952	0.0048
Carrera de Enfermería Semiescolarizada	0.0591	0.9409	0.9914	0.0086
Curso Potásico en Enfermería Médico Quirúrgica	0.8000	0.2000	1.0000	0.0000
Licenciatura en Agronegocios	0.9633	0.0367	1.0000	0.0000
Licenciatura en Derecho	0.9876	0.0124	1.0000	0.0000
Licenciatura en Enfermería	0.9908	0.0092	1.0000	0.0000

Pág. 141

INNOVACIÓN EDUCATIVA

Alumnos

Índices de trayectoria escolar en programas educativos ofrecidos en entidades universitarias de la Red, calendario 2008B

Cuadro 1.49b

Entidad universitaria / Programa educativo	Índice de aprobación	Índice de reprobación	Índice de retención	Índice de deserción
Licenciatura en Enfermería (Nivelación)	0.1572	0.8428	1.0000	0.0000
Licenciatura en Ingeniería en Telemática	0.8688	0.1312	1.0000	0.0000
Licenciatura en Letras Hispánicas	0.9644	0.0356	1.0000	0.0000
Licenciatura en Medicina Veterinaria y Zootecnia	0.9188	0.0812	1.0000	0.0000
Licenciatura en Negocios Internacionales	0.9693	0.0307	0.9967	0.0033
Licenciatura en Nutrición	n.c.	n.c.	0.9920	0.0080
Licenciatura en Periodismo	0.8091	0.1909	1.0000	0.0000
Licenciatura en Psicología	0.9855	0.0145	1.0000	0.0000
Maestría en Administración de Negocios	0.8960	0.1040	1.0000	0.0000
Médico Cirujano y Partero	0.9829	0.0171	1.0000	0.0000
Técnico Superior en Emergencias, Seguridad Laboral y Rescates	0.8855	0.1145	1.0000	0.0000
Técnico Superior Universitario en Administración de Redes de Cómputo	0.9206	0.0794	1.0000	0.0000
Técnico Superior Universitario en Turismo Alternativo	0.8887	0.1113	1.0000	0.0000
CUVALLES	0.8954	0.1046	0.9967	0.0033
Licenciatura en Administración	0.9249	0.0751	0.9882	0.0118
Licenciatura en Agronegocios	0.9012	0.0988	1.0000	0.0000
Licenciatura en Contaduría Pública	0.9333	0.0667	0.9997	0.0003
Licenciatura en Derecho	0.9082	0.0918	0.9939	0.0061
Licenciatura en Educación	0.9113	0.0887	1.0000	0.0000
Licenciatura en Enfermería (Nivelación)	0.9544	0.0456	1.0000	0.0000
Licenciatura en Informática	0.8260	0.1740	0.9986	0.0014
Licenciatura en Ingeniería en Electrónica y Computación	0.6093	0.3907	1.0000	0.0000
Licenciatura en Ingeniería Mecatrónica	0.7809	0.2191	1.0000	0.0000
Licenciatura en Sistemas de Información	0.7620	0.2380	1.0000	0.0000
Licenciatura en Turismo	0.8954	0.1046	1.0000	0.0000
CUNORTE	0.9021	0.0979	0.9967	0.0033
Carrera de Enfermería	0.8895	0.1105	1.0000	0.0000

Pág. 142

INNOVACIÓN EDUCATIVA

Alumnos

Índices de trayectoria escolar en programas educativos ofrecidos en entidades universitarias de la Red, calendario 2008B

Cuadro 1.49b

Entidad universitaria / Programa educativo	Índice de aprobación	Índice de reprobación	Índice de retención	Índice de deserción
Licenciatura en Administración	0.8107	0.1893	1.0000	0.0000
Licenciatura en Agronegocios	0.8797	0.1203	1.0000	0.0000
Licenciatura en Antropología	0.7764	0.2236	1.0000	0.0000
Licenciatura en Contaduría Pública	0.8619	0.1381	1.0000	0.0000
Licenciatura en Derecho	0.9804	0.0196	1.0000	0.0000
Licenciatura en Enfermería	0.9264	0.0736	1.0000	0.0000
Licenciatura en Ingeniería en Electrónica y Computación	0.8384	0.1616	0.9763	0.0237
Licenciatura en Ingeniería en Telemática	0.9023	0.0977	1.0000	0.0000
Licenciatura en Nutrición	0.9149	0.0851	1.0000	0.0000
Licenciatura en Psicología	0.9348	0.0652	0.9834	0.0166
Licenciatura en Turismo	0.7964	0.2036	0.9924	0.0076
CULAGOS	0.9281	0.0719	0.9984	0.0016
Doctorado en Ciencia y Tecnología	0.9792	0.0208	1.0000	0.0000
Licenciatura en Derecho	0.9797	0.0203	0.9958	0.0042
Licenciatura en Humanidades	0.8381	0.1619	1.0000	0.0000
Licenciatura en Ingeniería Bioquímica	0.9371	0.0629	1.0000	0.0000
Licenciatura en Ingeniería en Administración Industrial	0.9090	0.0910	1.0000	0.0000
Licenciatura en Ingeniería en Electrónica y Computación	0.8700	0.1300	1.0000	0.0000
Licenciatura en Ingeniería Mecatrónica	0.8719	0.1281	1.0000	0.0000
Licenciatura en Psicología	0.9571	0.0429	0.9984	0.0016
Licenciatura en Sistemas de Información	0.8572	0.1428	1.0000	0.0000
Maestría en Ciencia y Tecnología	n.c.	n.c.	1.0000	0.0000

Pág. 143

INNOVACIÓN EDUCATIVA

Alumnos

Índices de trayectoria escolar en programas educativos ofrecidos en entidades universitarias de la Red, calendario 2008B

Cuadro 1.49b

Entidad universitaria / Programa educativo	Índice de aprobación	Índice de reprobación	Índice de retención	Índice de deserción
SUV	0.6177	0.3823	1.0000	0.0000
Bachillerato a Distancia	0.6294	0.3706	1.0000	0.0000
Licenciatura en Administración de las Organizaciones	0.6155	0.3845	1.0000	0.0000
Licenciatura en Bibliotecología	0.6012	0.3988	1.0000	0.0000
Licenciatura en Educación	0.7135	0.2865	1.0000	0.0000
Licenciatura en Gestión Cultural	0.5092	0.4908	1.0000	0.0000
Licenciatura en Tecnologías e Información	0.4294	0.5706	1.0000	0.0000

FUENTES: Elaborado por COPLADI con base en información proporcionada por el SIIAU-Escolar a través de los reportes SHGCAPA y SHGCAPT.
Fecha de consulta: 23 de febrero de 2009.

NOTAS: El cálculo de los índices se elaboró de la siguiente manera:
Índice de aprobación (IA) = Créditos aprobados / créditos terminados. Índice de reprobación (IR) = 1 - IA.
Índice de retención (IRE) = Créditos terminados / créditos en registro. Índice de deserción (IDE) = 1 - IRE.
n.c. = No calculable.

FECHA DE CORTE: Septiembre de 2008.

Pág. 144

INNOVACIÓN EDUCATIVA

Alumnos

Estudiantes equivalentes de tiempo completo, calendarios 1998B-2008B — Cuadro 1.50

Calendario escolar	Entidad universitaria														
	Centros temáticos						Centros regionales								
	CUAAD	CUCBA	CUCEA	CUCEI	CUCS	CUCSH	CUALTOS	CUCIÉNEGA	CUCOSTA	CUCOSTASUR	CULAGOS	CUNORTE	CUSUR	CUVALLES	SUV
1998-B	291	1,131	3,570	5,114	0	1,407	0	2	1	0	0	-	1,114	-	-
1999-A	1,485	1,303	4,872	5,854	0	3,504	1,330	2,066	1,058	0	0	-	1,264	-	-
1999-B	1,915	1,475	8,079	6,696	5,135	4,260	1,688	2,576	1,442	949	0	-	1,416	-	-
2000-A	4,332	3,187	19,156	14,902	11,467	10,773	3,500	5,697	3,332	2,617	0	-	2,901	-	-
2000-B	2,365	1,703	10,068	7,955	5,875	5,993	1,283	3,034	2,347	1,459	0	-	1,682	-	-
2001A	2,567	1,818	10,468	8,535	5,908	6,257	1,451	3,259	2,311	1,520	0	-	1,884	-	-
2001B	3,583	1,830	10,635	8,843	5,910	6,122	1,520	3,389	2,959	1,708	0	-	2,036	-	-
2002A	3,405	1,893	10,835	9,038	5,952	6,169	1,569	3,535	2,864	1,800	0	-	2,113	-	-
2002B	3,758	1,959	11,103	8,894	6,045	6,089	1,640	3,553	3,835	1,901	0	-	2,230	-	-
2003A	3,900	1,982	11,488	8,678	5,980	6,149	1,421	3,365	3,264	1,877	1,304	n.d.	2,255	n.d.	-
2003B	4,037	1,936	11,405	8,623	5,975	6,286	1,483	3,314	3,828	1,965	1,274	n.d.	2,325	n.d.	-
2004A	4,090	1,915	11,630	8,818	5,462	5,979	1,101	2,983	3,382	1,867	45	n.d.	2,201	n.d.	-
2004B	4,363	1,829	11,673	9,079	6,326	6,189	2,051	3,788	2,571	2,926	1,296	n.d.	2,246	n.d.	-
2005A	4,026	1,948	11,691	8,168	6,773	6,059	1,275	3,838	3,478	1,866	1117	573	2,177	1,191	816
2005B	4,216	1,808	11,893	8,201	6,689	6,016	1,437	4,056	3,261	2,037	1,161	606	2,607	1,381	715
2006A	4,172	2,100	11,781	8,276	7,179	6,168	1,390	4,248	2,975	1,909	1,145	635	2,583	1,339	878
2006B	4,377	1,952	11,414	8,238	6,872	5,843	1,884	4,197	3,122	2,065	1,226	710	2,576	1,552	917
2007A	4,292	2,094	11,889	7,826	6,711	5,903	1,685	4,263	3,270	2,075	1,285	707	3,589	1,549	1,229
2007B	4,258	2,087	11,438	7,733	7,122	6,203	1,980	4,052	3,265	2,126	1,360	810	3,010	1,700	1,243
2008A	4,253	2,543	12,379	8,404	6,933	6,691	1,796	4,477	3,875	2,275	1,586	913	3,297	1,884	1,631
2008B	4,325	2,658	12,382	8,323	6,916	6,422	2,374	4,614	3,986	2,353	1,637	1,036	3,530	2,134	1,962

FUENTES: 1998B-2007B, *Carlos Briseño Torres, Estadística institucional. Primer informe de acciones, 2007-2008.* Universidad de Guadalajara, 2008.
2008A-2008B, elaborado por COPLADI con base en información proporcionada por el SIIAU-Escolar a través del reporte SFGTCOM.
Fecha de consulta: 23 de febrero de 2009.

NOTAS: Hasta el calendario 2004B, la información de los campi Valles y Norte se subsumía en las diferentes sedes a las que se adscribían sus programas educativos. El SUV se creó en enero de 2005.
El dato de estudiante equivalente de tiempo completo se obtiene al dividir el total de créditos de todos los alumnos de un programa educativo o de una entidad universitaria, entre el total de alumnos de dicho programa educativo o entidad universitaria.
n.d.= No disponible.
Para el 2008A y 2008B se consideran sólo los programas educativos de nivel superior.

FECHA DE CORTE: Septiembre (calendario B) y febrero (calendario A) de los años respectivos.

Pág. 145

INNOVACIÓN EDUCATIVA

Alumnos

Promedio de calificaciones de los alumnos inscritos en los cursos ofrecidos en los CU temáticos, calendarios 1996A-2008B

Cuadro 1.51

Calendario escolar	Centros temáticos					
	CUAAD	CUCBA	CUCEA	CUCEI	CUCS	CUCSH
1996A	n.d.	52.76	n.d.	n.d.	n.d.	85.28
1996B	69.34	78.03	53.86	72.66	82.91	75.30
1997A	75.99	79.90	81.55	78.54	84.86	81.46
1997B	72.12	72.91	81.57	70.36	84.91	79.17
1998A	72.85	71.42	81.79	71.26	84.98	72.03
1998B	73.59	69.97	81.16	72.52	84.89	72.12
1999A	75.13	71.28	79.81	71.26	84.98	74.75
1999B	75.70	73.01	79.11	73.45	81.39	75.06
2000A	76.37	73.53	78.95	73.04	81.92	75.18
2000B	76.60	73.37	79.91	72.55	77.75	76.68
2001A	76.63	73.52	79.69	74.59	78.45	75.18
2001B	77.00	73.41	77.68	73.34	74.48	78.48
2002A	80.84	73.33	77.51	72.97	74.66	78.65
2002B	81.29	71.78	75.10	72.36	70.00	78.46
2003A	83.83	69.91	74.43	71.06	74.41	78.34
2003B	84.03	71.76	74.13	69.90	69.22	76.76
2004A	83.88	69.95	73.35	72.10	70.88	79.83
2004B	82.54	69.16	75.04	71.89	72.71	78.99
2005A	82.34	68.89	76.31	73.83	72.91	79.92
2005B	81.74	69.13	77.13	73.49	74.92	77.71
2006A	88.55	81.68	86.74	80.34	91.12	88.73
2006B	88.52	81.39	86.24	79.82	90.87	87.56
2007A	88.59	82.18	86.53	80.37	91.37	88.91
2007B	88.10	81.72	86.11	80.02	90.93	88.93
2008A	88.86	82.20	86.41	80.57	91.73	89.21
2008B	88.95	82.18	85.90	80.16	91.42	89.01

FUENTES: 1996A-2007B, Carlso Briseño Torres, Estadística institucional. *Primer informe de acciones, 2007-2008*. Universidad de Guadalajara, 2008.
2008A-2008B, elaborado por la COPLADI con base en la información proporcionada por el SIIAU-Escolar a través del reporte SHGPROM.
Fecha de consulta: 23 de febrero de 2009.

NOTAS: Se consideran las calificaciones de los programas educativos que están registrados en el SIIAU-Escolar.
n.d. = No disponible.
Para el 2008A y 2008B se consideran sólo los programas educativos de nivel superior.

FECHA DE CORTE: Septiembre (calendario B) y febrero (calendario A) de los años respectivos.

Pág. 146

INNOVACIÓN EDUCATIVA

Alumnos

Promedio de calificaciones de los alumnos inscritos en los cursos ofrecidos en los CU regionales y el SUV, calendarios 1996A-2008B

Cuadro 1.52

Calendario escolar	Centros regionales								SUV
	CUALTOS	CUCIÉNEGA	CUCOSTA	CUCOSTASUR	CULAGOS	CUNORTE	CUSUR	CUVALLES	
1996A	80.15	n.d.	n.d.	80.10	n.d.	n.a.	n.d.	n.a.	n.a.
1996B	59.67	52.35	77.32	70.60	26.72	n.a.	84.18	n.a.	n.a.
1997A	70.61	70.73	78.52	75.13	47.95	n.a.	83.03	n.a.	n.a.
1997B	73.05	72.62	65.27	74.59	50.38	n.a.	78.68	n.a.	n.a.
1998A	73.01	75.71	67.86	75.86	57.19	n.a.	79.51	n.a.	n.a.
1998B	72.42	75.77	69.66	75.64	60.21	n.a.	78.87	n.a.	n.a.
1999A	72.70	75.84	72.73	75.77	64.10	n.a.	79.14	n.a.	n.a.
1999B	71.30	75.34	73.52	74.88	65.17	n.a.	80.12	n.a.	n.a.
2000A	72.45	75.57	75.16	80.10	67.77	n.a.	80.42	n.a.	n.a.
2000B	74.96	76.34	75.80	78.79	70.88	n.a.	80.17	n.a.	n.a.
2001A	76.22	76.55	76.67	78.03	72.38	n.a.	79.63	n.a.	n.a.
2001B	74.96	76.89	77.06	78.55	70.57	n.a.	79.21	n.a.	n.a.
2002A	73.95	76.55	76.98	78.74	71.57	n.a.	77.04	n.a.	n.a.
2002B	73.13	76.28	79.33	77.40	71.16	n.a.	76.19	n.a.	n.a.
2003A	71.59	82.04	79.04	76.91	71.51	n.a.	73.54	n.a.	n.a.
2003B	70.24	80.47	78.88	77.20	70.72	n.a.	73.43	n.a.	n.a.
2004A	70.46	80.31	80.32	82.30	70.70	n.a.	73.58	n.a.	n.a.
2004B	69.78	79.52	79.97	84.73	69.32	n.a.	73.51	n.a.	n.a.
2005A	73.19	79.53	81.72	84.02	68.62	69.18	75.01	81.82	65.04
2005B	72.74	80.59	82.96	82.38	66.58	68.09	75.33	81.34	63.29
2006A	86.59	84.85	86.15	87.42	85.62	85.41	87.6	87.76	83.60
2006B	86.69	84.53	85.64	86.91	85.69	84.60	87.24	87.62	71.27
2007A	87.32	n.d.	85.33	87.33	85.22	85.12	87.51	86.62	77.80
2007B	87.63	84.75	84.28	86.67	84.73	84.74	87.45	86.41	81.31
2008A	87.91	85.59	85.43	87.22	84.66	85.19	87.11	85.69	81.33
2008B	87.93	84.67	85.49	86.68	84.35	84.95	86.71	85.46	82.84

FUENTES: 1996A-2007B, Carlos Briseño Torres, Estadística institucional. *Primer informe de acciones, 2007-2008.* Universidad de Guadalajara, 2008.
2008A-2008B, elaborado por la COPLADI con base en la información proporcionada por el SIIAU-Escolar a través del reporte SHGPROM.
Fecha de consulta: 23 de febrero de 2009.

NOTAS: Se consideran las calificaciones de los programas educativos que están registrados en el SIIAU-Escolar.
n.d. = No disponible. n.a. = No aplica.
Para el 2008A y 2008B se consideran sólo los programas educativos de nivel superior.

FECHA DE CORTE: Septiembre (calendario B) y febrero (calendario A) de los años respectivos.

Pág. 147

INNOVACIÓN EDUCATIVA

Alumnos

Índice de aprobación por entidad universitaria, calendarios 2008A y 2008B — Cuadro 1.53

Entidad universitaria	2008A			2008B		
	Créditos terminados	Créditos aprobados	Índice de aprobación	Créditos terminados	Créditos aprobados	Índice de aprobación
Red universitaria	3'530,460	3'259,619	0.9233	3'888,907	3'456,513	0.8888
Centros universitarios	3'422,229	3'187,256	0.9313	3'742,272	3'365,931	0.8994
Centros temáticos	2'233,821	2'079,985	0.9311	2'519,946	2'308,420	0.9161
CUAAD	275,789	246,993	0.8956	287,293	256,283	0.8921
CUCBA	152,545	137,915	0.9041	159,479	141,683	0.8884
CUCEA	741,517	705,809	0.9518	742,196	681,686	0.9185
CUCEI	445,398	401,168	0.9007	497,818	441,149	0.8862
CUCS	217,577	205,098	0.9426	448,451	428,622	0.9558
CUCSH	400,995	383,002	0.9551	384,709	358,997	0.9332
Centros regionales	1'188,408	1'107,271	0.9317	1'222,326	1'057,511	0.8652
CUALTOS	63,864	62,525	0.9790	42,356	40,545	0.9572
CUCIÉNEGA	258,271	240,059	0.9295	277,299	253,450	0.9140
CUCOSTA	225,343	207,981	0.9230	238,881	217,319	0.9097
CUCOSTASUR	109,788	106,005	0.9655	103,537	99,092	0.9571
CULAGOS	94,897	89,406	0.9421	98,370	91,293	0.9281
CUNORTE	56,811	51,477	0.9061	62,476	56,358	0.9021
CUSUR	266,168	242,245	0.9101	271,129	184,594	0.6808
CUVALLES	113,266	107,573	0.9497	128,278	114,860	0.8954
SUV	108,231	72,363	0.6686	146,635	90,582	0.6177

FUENTES: Elaborado por la COPLADI con base en información proporcionada por el SIIAU-Escolar a través del reporte SHGCAPA. Fecha de consulta: 23 de febrero de 2009.
FECHA DE CORTE: Febrero (calendario A) y septiembre (calendario B) de 2008.

Pág. 148

INNOVACIÓN EDUCATIVA

Alumnos

Índice de retención por entidad universitaria, calendarios 2008A y 2008B — Cuadro 1.54

Entidad universitaria	2008A			2008B		
	Créditos terminados	Créditos en registro	Índice de retención	Créditos terminados	Créditos en registro	Índice de retención
Red universitaria	3'940,197	3'987,330	0.9882	4'076,971	4'124,012	0.9886
Centros universitarios	3'831,966	3'879,049	0.9879	3'930,336	3'977,377	0.9882
Centros temáticos	2'532,506	2'572,202	0.9846	2'540,786	2'583,621	0.9834
CUAAD	279,785	283,863	0.9856	287,756	289,354	0.9945
CUCBA	152,545	153,892	0.9912	159,479	162,127	0.9837
CUCEA	742,742	747,381	0.9938	743,051	748,968	0.9921
CUCEI	504,253	519,132	0.9713	499,355	518,157	0.9637
CUCS	451,405	461,959	0.9772	465,601	470,987	0.9886
CUCSH	401,776	405,975	0.9897	385,544	394,028	0.9785
Centros regionales	1'299,460	1'306,847	0.9943	1'389,550	1'393,756	0.9970
CUALTOS	107,722	109,241	0.9861	142,581	142,653	0.9995
CUCIÉNEGA	268,607	269,348	0.9972	277,306	277,840	0.9981
CUCOSTA	232,525	235,184	0.9887	239,261	240,266	0.9958
CUCOSTASUR	136,497	136,731	0.9567	141,164	141,969	0.9567
CULAGOS	95,143	95,292	0.9984	98,400	98,555	0.9984
CUNORTE	56,811	57,393	0.9899	62,476	62,683	0.9967
CUSUR	288,889	289,504	0.9979	300,084	301,084	0.9967
CUVALLES	113,266	114,154	0.9922	128,278	128,706	0.9967
SUV	108,231	108,281	0.9995	146,635	146,635	1.0000

FUENTES: Elaborado por la COPLADI con base en información proporcionada por el SIIAU-Escolar a través del reporte SHGCAPT. Fecha de consulta: 23 de febrero de 2009.
FECHA DE CORTE: Febrero (calendario A) y septiembre (calendario B) de 2008.

Pág. 149

INNOVACIÓN EDUCATIVA

Alumnos

Títulos y cédulas expedidas en la Red Universitaria, 2001-2008 Cuadro 1.55

Entidad universitaria o dependencia	Títulos expedidos								Cédulas expedidas							
	2001	2002	2003	2004	2005	2006	2007	2008	2001	2002	2003	2004	2005	2006	2007	2008
Red Universitaria	6,412	7,202	10,028	10,259	9,898	11,800	12,255	10,967	4,711	4,342	3,814	2,223	3,424	2,827	4,018	5,755
Centros universitarios	6,234	7,098	9,924	10,165	9,712	11,462	11,952	10,664	4,580	4,268	3,737	2,201	3,384	2,725	3,920	5,639
Centros temáticos	5,617	6,308	8,275	8,080	7,574	8,538	9,341	7,830	4,164	3,823	3,320	2,153	3,260	2,586	3,704	4,924
CUAAD	298	424	562	588	517	433	492	486	223	327	392	111	112	96	158	189
CUCBA	343	264	430	456	459	381	442	384	280	137	140	76	103	99	192	250
CUCEA	1,270	1,533	1,759	1,936	1,744	2,381	2,769	1,952	1,012	1,221	908	611	837	563	1,007	953
CUCEI	654	788	1,403	1,396	1,340	1,449	1,528	1,412	501	436	386	190	467	412	555	828
CUCS	2,049	2,063	2,940	2,237	2,156	2,261	2,520	2,226	1,411	1,071	998	739	1,133	921	1,079	1,664
CUCSH	1,003	1,236	1,181	1,467	1,358	1,633	1,590	1,370	737	631	496	426	608	495	713	1,040
Centros	617	790	1,649	2,085	2,138	2,924	2,611	2834	416	445	417	48	124	139	216	715
CUALTOS	111	155	391	542	475	421	274	252	63	43	85	16	17	17	17	150
CUCIÉNEGA	186	254	416	449	515	704	575	688	101	136	71	14	56	57	70	173
CUCOSTA	13	82	181	237	216	319	339	383	2	64	62	5	11	8	35	78
CUCOSTASUR	170	106	335	276	284	458	298	386	150	66	122	4	9	11	7	46
CULAGOS	137	193	304	170	187	256	209	111	0	0	0	0	0	4	5	23
CUNORTE	0	0	22	0	0	33	87	45	0	0	0	0	0	1	1	10
CUSUR	0	0	0	411	365	602	699	818	100	136	77	9	27	34	73	212
CUVALLES	0	0	0	0	96	131	130	151	0	0	0	0	4	7	8	23
SUV	-	-	-	-	-	20	47	34	-	-	-	-	-	3	10	17
SEMS	178	104	104	94	186	318	256	269	131	74	77	22	40	99	88	99
Coordinación de Escuelas Incorporadas (con REVOE)	n.d.	n.d.	949	1,205	1,213	1,406	1,994	1,898	n.d.	n.d.	380	332	493	422	673	1,280

Pág. 150

FUENTES: 2001-2007, Carlos Briseño Torres, Estadística institucional. *Primer informe de acciones, 2007-2008.* Universidad de Guadalajara, 2008.
2008, Unidad de Titulación de la Coordinación de Control Escolar.
NOTAS: Se reportan los títulos y cédulas de todos los niveles educativos. El total de la Red Universitaria no inlcuye las escuelas con REVOE.
n.d.= No disponible.
FECHA DE CORTE: Enero de 2009.

INNOVACIÓN EDUCATIVA

Alumnos

Estudiantes de la UdeG evaluados por el EGEL, 1996-2008

Cuadro 1.56

Programa educativo	Año																			
	1996		1997		1998		1999		2000		2001		2002		2003	2004	2005	2006	2007	2008
	Nal.	UdeG	Nal.	UdeG	Nal.	UdeG	Nal.	UdeG	Nal.	UdeG	Nacional	UdeG	Nacional	UdeG	UdeG	UdeG	UdeG	UdeG	UdeG	UdeG
Estudiantes evaluados	7,978	1,263	10,253	2,744	10,960	1,020	19,227	892	12,363	919	808	796	3,952	1,126	1,650	1,881	1,512	2,323	2,688	2,630
Contaduría	4,383	1,040	4,387	1,803	5,262	511	7,157	408	6,659	207	0	248	0	34	10	24	31	28	70	127
Administración	1,400	18	1,538	700	2,211	277	2,652	27	2,768	74	0	93	0	14	78	113	147	147	171	195
Turismo	0	0	174	33	80	30	227	10	0	23	0	7	0	6	110	159	134	43	87	82
Administración de Empresas Turísticas	424	16	635	1	0	0	768	8	0	0	0	14	0	36	0	0	0	0	0	0
Médico Veterinario Zootecnista	712	57	552	23	420	89	565	70	455	45	121	60	0	128	94	78	52	192	176	205
Agronomía	0	0	0	0	0	0	0	0	488	1	141	1	0	1	0	0	2	41	7	37
Licenciatura en Enfermería	310	53	315	36	389	17	807	9	0	8	0	91	0	226	168	100	80	245	139	234
Profesional Medio en Enfermería	0	0	1,023	9	1,330	28	2,506	32	0	32	0	12	0	20	145	60	29	80	n.d.	2
Medicina	0	66	469	76	397	27	1,913	294	1,993	432	0	173	0	89	338	366	296	375	272	284
Odontología	749	13	968	37	610	17	1,582	17	0	32	0	17	0	29	73	97	42	54	109	58
Psicología	0	0	0	0	0	0	722	1	0	16	546	42	1,776	89	85	147	85	159	166	154
Químico Farmacobiólogo	0	0	192	26	261	24	252	12	0	8	0	20	0	69	129	94	95	88	116	100
Ingeniería Química	0	0	0	0	0	0	76	4	0	19	0	18	0	34	46	76	21	27	39	30
Ingeniería Industrial	0	0	0	0	0	0	0	0	0	14	0	0	0	45	52	91	44	83	34	16
Informática y Cómputo	0	0	0	0	0	0	0	0	0	6	0	0	0	73	71	218	79	141	337	220
Derecho	0	0	0	0	0	0	0	0	0	2	0	0	1,754	155	161	68	166	214	192	361
Comercio y Negocios Internacionales	0	0	0	0	0	0	0	0	0	0	0	0	0	18	6	22	34	71	149	190
Mercadotecnia	0	0	0	0	0	0	0	0	0	0	0	0	0	13	8	35	52	55	182	144
Ingeniería Civil	0	0	0	0	0	0	0	0	0	0	0	0	169	19	22	32	21	69	66	53
Ingeniería Mecánica Eléctrica	0	0	0	0	0	0	0	0	0	0	0	0	0	7	21	18	24	48	236	42
Ingeniería Electrónica	0	0	0	0	0	0	0	0	0	0	0	0	253	21	33	79	76	149	130	84
Licenciatura en Química	0	0	0	0	0	0	0	0	0	0	0	0	0	0	0	4	2	14	10	12

FUENTES: 1996-2007, Carlos Briseño Torres, Estadística institucional. *Primer informe de acciones, 2007-2008.* Universidad de Guadalajara, 2008.
2008, centros universitarios.

NOTAS: n.d. = No disponible. A partir del año 2003 no se dispone de la información a nivel nacional. Se consideran programas educativos de los siguientes CU: CUCBA, CUCEA, CUCEI, CUCS, CUCSH, CUALTOS, CUCIÉNEGA, CUCOSTA, CUCOSTASUR, CULAGOS, CUSUR y CUVALLES

FECHA DE CORTE: Febrero de 2009.

Pág. 151

INNOVACIÓN EDUCATIVA

Alumnos

Resultados obtenidos por los estudiantes de la UdeG en la aplicación del EGEL, 2003-2008

Cuadro 1.57

Programas educativos	Año																	
	2003			2004			2005			2006			2007			2008		
	SUS	DAS	AR	SUS	DAS	AR	SUS	DAS	AR	SUS	DAS	AR	SUS	DAS	AR	SUS	DAS	AR
Total	1,650	570	39	1,881	457	50	1,512	556	60	2,323	667	84	2,688	1,112	266	2,630	1,169	247
Proporción con relación a todos los sustentantes de la UdeG (%)	100.0	34.5	2.4	100.0	24.3	2.7	100.0	36.8	4.0	100.0	28.7	3.6	100.0	41.4	9.9	97.8	43.5	9.2
Licenciatura en Informática y Computación	71	31	0	218	17	0	79	7	0	141	66	11	337	152	116	220	91	45
Licenciatura en Químico Farmacobiólogo	129	49	5	94	30	0	95	47	5	88	17	0	116	26	1	100	33	3
Licenciatura en Odontología	73	51	7	97	33	17	42	26	14	54	23	11	109	42	3	58	23	11
Licenciatura en Derecho	161	44	2	68	8	1	166	38	0	214	28	0	192	103	2	361	110	5
Ingeniería Química	46	18	1	76	22	1	21	1	0	27	7	0	39	9	0	30	15	1
Licenciatura en Turismo	110	32	1	159	13	0	134	60	0	43	6	0	87	24	2	82	30	0
Ingeniería en Ciencias	0	0	0	0	0	0	2	2	0	41	9	3	7	4	1	37	0	0
Licenciatura en Contaduría	10	1	1	24	1	1	31	5	1	28	7	0	70	16	5	127	40	12
Licenciatura en Psicología	85	16	4	147	36	13	85	28	10	159	32	10	166	71	15	154	78	21
Licenciatura en Médico Veterinario y Zootecnista	94	35	1	78	18	1	52	21	2	192	67	5	176	88	28	205	103	34
Licenciatura en Administración	78	18	2	113	22	0	147	51	2	147	71	18	171	96	18	195	115	39
Licenciatura en Comercio y Negocios Internacionales	6	1	0	22	1	0	34	21	1	71	15	0	149	104	26	190	123	32
Ingeniería Civil	22	10	0	32	5	0	21	10	1	69	34	4	66	26	4	53	27	9
Ingeniería en Electrónica	33	13	0	79	7	0	76	1	0	149	8	0	130	2	1	84	9	0
Ingeniería Mecánica Eléctrica	21	6	0	18	0	0	24	1	0	48	3	0	236	45	1	42	19	3
Ingeniería Industrial	52	30	0	91	41	4	44	17	0	83	32	1	34	8	0	16	2	0
Enfermería	168	37	0	100	37	0	80	27	7	245	121	0	139	89	3	234	211	8
Técnico en Enfermería	145	12	2	60	15	0	29	10	1	80	31	8	n.d.	n.d.	n.d.	2	2	0
Medicina	338	162	12	366	145	12	296	151	16	375	87	13	272	140	33	284	134	24
Mercadotecnia	8	4	1	35	6	0	52	27	0	55	3	0	182	66	7	144	2	0
Licenciatura en Química	0	0	0	4	0	0	2	5	0	14	0	0	10	1	0	12	2	0

FUENTES: 2003-2007, Carlos Briseño Torres, Estadística institucional. *Primer informe de acciones, 2007-2008.* Universidad de Guadalajara, 2008.
2008, centros universitarios.

NOTAS: SUS = Sustentantes. DAS = Desempeño académico satisfactorio. AR = Alto rendimiento. Se consideran los siguientes CU: CUCEA, CUCS, CUALTOS, CUCIÉNEGA, CUCOSTA, CUSUR, CULAGOS y CUVALLES

FECHA DE CORTE: Febrero de 2009.

Pág. 152

INNOVACIÓN EDUCATIVA

Alumnos

Alumnos de posgrado becados por el CONACyT, 2001-2008

Cuadro 1.58

Entidad universitaria	Año																								
	2001			2002			2003			2004			2005			2006			2007				2008		
	Total	Maestría	Doctorado	Total	Maestría	Doctorado	Total	Maestría	Doctorado	Total	Maestría	Doctorado	Total	Maestría	Doctorado	Total	Maestría	Doctorado	Total	Especialidad	Maestría	Doctorado	Total	Especialidad	Maestría	Doctorado
Red Universitaria	455	270	185	104	65	39	196	150	46	196	160	36	618	364	254	332	245	87	245	1	165	79	613	42	395	176
Centros universitarios	455	270	185	104	65	39	196	150	46	196	160	36	618	364	254	332	245	87	245	1	165	79	613	42	395	176
Centros temáticos	455	270	185	104	65	39	196	150	46	196	160	36	618	364	254	332	245	87	245	1	165	79	602	42	395	165
CUAAD	8	8	0	0	0	0	0	0	0	0	0	0	50	27	23	26	12	14	22	0	10	12	2	0	0	2
CUCBA	35	20	15	5	3	2	19	15	4	19	14	5	40	29	11	35	26	9	37	0	29	8	61	0	20	41
CUCEA	61	61	0	6	6	0	89	89	0	50	50	0	128	128	0	104	104	0	74	0	74	0	187	0	157	30
CUCEI	129	99	30	42	32	10	61	46	15	74	63	11	133	93	40	35	25	10	28	0	22	6	74	0	63	11
CUCS	102	0	102	10	0	10	25	0	25	20	0	20	138	24	114	54	0	54	23	1	0	22	105	42	0	63
CUCSH	120	82	38	41	24	17	2	0	2	33	33	0	129	63	66	78	78	0	61	0	30	31	173	0	155	18
Centros regionales	-	-	-	-	-	-	-	-	-	-	-	-	0	0	0	0	0	0	0	0	0	0	11	0	0	11
CUCOSTA	-	-	-	-	-	-	-	-	-	-	-	-	151	121	30	53	45	8	0	0	0	0	7	0	0	7
CUCOSTASUR	-	-	-	-	-	-	-	-	-	-	-	-	-	-	-	-	-	-	-	-	-	-	4	0	0	4

FUENTES: 2001-2007, Carlos Briseño Torres, Estadístic institucional. *Primer informe de acciones, 2007-2008*. Universidad de Guadalajara, 2008.
2008, Unidad para el Desarrollo del Personal Académico, Coordinación General de Recursos Humanos.
FECHA DE CORTE: Enero de 2009.

INNOVACIÓN EDUCATIVA

Alumnos

Alumnos beneficiados con becas PRONABES, 2001-2002 a 2008-2009 Cuadro 1.59

Entidad universitaria	Ciclo escolar							
	2001-2002	2002-2003	2003-2004	2004-2005	2005-2006	2006-2007	2007-2008	2008-2009
Red Universitaria	1,036	3,164	3,633	2,531	4,321	4,500	4,573	6,016
Centros universitarios	1,036	3,164	3,633	2,531	4,277	4,449	4,543	6,009
Centros temáticos	525	1,506	1,581	918	1,394	1,526	1,588	1,817
CUAAD	58	85	95	121	158	98	91	175
CUCBA	47	104	77	48	62	41	29	72
CUCEA	111	223	228	20	149	349	598	615
CUCEI	100	404	458	288	350	426	294	379
CUCS	123	409	427	221	362	402	394	358
CUCSH	86	281	296	220	313	210	182	218
Centros regionales	511	1,658	2,052	1,613	2,883	2,923	2,955	4,192
CUALTOS	49	172	81	42	139	201	234	447
CUCIÉNEGA	56	229	238	184	599	570	509	610
CUCOSTA	53	273	365	458	589	575	492	635
CUCOSTASUR	125	371	424	117	271	284	309	586
CULAGOS	0	0	55	134	212	164	179	196
CUNORTE	83	237	307	47	134	138	194	349
CUSUR	89	144	271	358	601	664	726	931
CUVALLES	56	232	311	273	338	327	312	438
SUV	-	-	-	-	44	51	30	7

FUENTES: 2001-2007, Carlos Briseño Torres, Estadística institucional. *Primer informe de acciones, 2007-2008.* Universidad de Guadalajara, 2008.
2008-2009, Coordinación de Servicios Estudiantiles, Coordinación General de Servicios a Universitarios, Secretaría General.
FECHA DE CORTE: Enero de 2009.

Pág. 154

INNOVACIÓN EDUCATIVA

Alumnos

Estudiantes beneficiarios de programas y servicios, 1995-2008

Cuadro 1.60

Programa o servicio	Año													
	1995	1996	1997	1998	1999	2000	2001	2002	2003	2004	2005	2006	2007	2008
Total de beneficiarios	64,450	212,211	351,774	414,708	403,529	441,596	252,004	287,918	301,471	195,581	136,605	132,884	167,166	197,519
Ceremonia de reconocimiento y estímulo a estudiantes sobresalientes	529	565	518	575	634	600	688	724	779	883	925	931	978	936
Apoyos económicos a estudiantes para actividades extracurriculares	0	58	57	56	255	259	152	186	118	158	108	143	103	117
Bolsa de trabajo para estudiantes sobresalientes	750	483	1,326	1,291	1,260	1,012	1,490	1,469	1,537	9,617	1,151	943	6,250	8,691
Apoyos económicos para estudios de idiomas a estudiantes sobresalientes	1,045	1,165	2,121	1,913	1,239	1,650	276	2,614	189	2,094	1,917	1,095	548	639
Estímulos económicos a estudiantes sobresalientes	252	511	458	381	441	509	591	596	598	591	707	788	867	581
Prevención de trastornos alimentarios	0	0	0	112	84	0	200	21	2,500	5,110	4,880	4,250	1,750	4,861
Defensa de los derechos estudiantiles	0	30,000	33,000	25,000	26,000	24,000	0	20,000	54,835	15,500	450	4,200	4,750	5,450
Atención a estudiantes de bajo rendimiento	0	0	50	300	400	500	0	0	0	0	230	374	n.a	n.a
Bienvenida	10,000	0	6,000	20,000	19,370	16,036	0	12,500	0	1,600	0	0	n.a	n.a
Brigadas de protección civil	0	220	182	151	0	0	0	0	0	0	0	0	n.a	n.a
Comisión para la Defensa de los Derechos Estudiantiles	0	0	0	0	0	2,552	2,712	5,000	0	0	0	3,450	n.a	n.a
Condonaciones de pago para exámenes de admisión y de matrícula	59	0	1,245	n.d.	440	600	0	0	0	0	n.a	n.a	11	0
Cortesías para actividades culturales	0	0	0	0	0	2,629	0	115	680	0	0	0	35	0
Estudio y seguimiento de alumnos	0	150,000	170,000	161,000	152,000	180,831	60,000	0	4,000	2,867	5,850	2,458	1,277	1,719
Cursos de protección civil	0	4,611	6,399	31,619	45,200	40,000	45,000	51,000	0	0	776	1,615	n.a	n.a
Comité Interinstitucional de Becas e Intercambios	0	2,300	14,160	12,000	917	0	0	150	0	0[a]	n.a	n.a	n.a	n.a
Difusión	12,000	2,300	14,160	25,000	25,000	27,000	30,000	27,000	0	0	0	n.a.	78,600	78,300
Difusión de la oferta educativa	600	1,000	6,000	5,000	346	2,650	1,000	25,000	14,000	21,800	20,500	12,879	13,200	3,030
Educación ambiental	3,420	0	1,409	1,200	742	5,873	500	136	6,000	0	0	0	n.a.	n.a
Educación sexual	3,420	0	1,409	1,200	100	4,000	0	15,000	2,880	4,980	1,145	825	435	1,964
Jornadas estudiantiles	0	305	7,159	42,450	47,410	40,000	40,000	55,000	20,000	28,500	34,408	37,500	12,050	13,274
Feria estudiantil	830	300	500	600	22	707	300	200	0	0	0	0	n.a	0
Formación de emprendedores	0	644	600	650	917	745	595	452	20,000	45	0	800	n.a	0
Formación de líderes	45	990	846	980	1,610	2,100	2,700	0	4,100	500	400	800	580	196
Créditos terminados por centro universitario, según ciclo	900	0	10000	3000	9,481	12,000	0	1,250	23,000	0	n.a	n.a	n.a	n.a
Iniciación al arte	0	5,190	35,000	25,000	25,000	27,000	30,000	1,500	19,735	0	0	0	0	0
Pensiones alimenticias	1,600	3,500	1,050	2,000	516	0	0	2,500	0	0	0	n.a	n.a	n.a
Preparación para exámenes de admisión[b]	0	3,360	5,492	3,900	9,481	14,000	0	12,500	0	584	461	374	n.a	n.a
Prevención del delito	0	0	10,000	12,000	0	0	0	0	25,000	2,700	3,400	4,300	3,165	0
Prevención para la salud	11,440	1000	2000	2,000	93	215	800	200	0	36,040	3,100	2,500	0	2,947
Prevención del suicidio	0	640	600	9700	7,444	4,500	4,600	3,143	350	3,150	4,500	4,200	1,540	545
Promoción de valores	0	769	468	630	2,127	2628	400	3,000	6,000	500	480	1,800	0	6,354
Programa contra accidentes	5,000	2,300	19,565	25,000	25,000	27,000	30,000	12,500	0	0	400	10,000	0	14,500
Programa contra adicciones	9,840	0	0	0	0	0	0	3,350	26,050	5,500	8,600	6,500	14,120	17,900
Programa de radio	0	0	0	0	0	0	0	600	0	0	0	0	n.a	n.a
Talento estudiantil	0	0	0	0	0	0	0	340	0	0	0	0	n.a	n.a
Tarjeta de descuento	1,600	0	0	0	0	0	0	13,050	6,015	3,000	270	200	0	0
Turismo	400	0	0	0	0	0	0	1,350	1,200	4,782	5,150	8,816	258	294
Pevención del VIH/SIDA	720	0	0	0	0	0	0	660	24,500	9,001	7,590	5,500	5,070	3,820
Talleres de orientación vocacional	0	0	0	0	0	0	0	2,000	1,200	2,000	2,100	1,342	222	336
Talleres de reorientación vocacional	0	0	0	0	0	0	0	610	60	0	0	1,342	57	80
Tutorías estudiante-estudiante	0	0	0	0	0	0	0	1,180	40	0	0	n.a	n.a	0
Grupos de apoyo académico	0	0	0	0	0	0	0	6,720	0	0	634	n.a	n.a	0

Pág. 155

INNOVACIÓN EDUCATIVA

Alumnos

Estudiantes beneficiarios de programas y servicios, 1995-2008 Cuadro 1.60

Programa o servicio	Año													
	1995	1996	1997	1998	1999	2000	2001	2002	2003	2004	2005	2006	2007	2008
Cursos de preparación para los exámenes Piense II y College Board[b]	0	0	0	0	0	0	0	3,000	450	64	461	374	421	804
Taller de estrategias de aprendizaje	0	0	0	0	0	0	0	900	5,625	0	634	450	0	75
Atención médica y odontológica	0	0	0	0	0	0	0	270	350	250	344	360	153	137
Aplicación de vacunas	0	0	0	0	0	0	0	132	8,480	0	450	750	5,840	6,487
Salud del adolescente	0	0	0	0	0	0	0	0	350	500	375	300	270	2,550
Hábitos de estudio	0	0	0	0	0	0	0	0	960	20,000	634	450	750	3,235
Desarrollo de autoconcepto y autoestima	0	0	0	0	0	0	0	0	960	700	680	320	1,137	0
Trámites de afiliación de alumnos al IMSS	0	0	0	0	0	0	0	0	1,480	750	9,500	1,550	3,899	14,481
Congreso anual de orientación educativa	0	0	0	0	0	0	0	0	250	315	320	330	330	216
Capacitación permanente para orientadores educativos	0	0	0	0	0	0	0	0	200	1,500	75	75	0	0
Expo Profesiones	0	0	0	0	0	0	0	0	17,000	10,000	13,000	8,000	8,500	3,000

FUENTES: 1995-2007, Carlso Briseño Torres, Estadística institucional. *Primer informe de acciones, 2007-2008.* Universidad de Guadalajara, 2008.
2008, Coodinación de Servicios Estudiantiles, Coordinación General de Servicios a Universitarios, Secretaría General.

NOTAS: Unidad de medida: Personas beneficiadas.
n.a.= No aplica. n.d.= No disponible.
[a]12 reuniones.
[b] Desde el año 2005, estos rubros se refieren a la misma actividad. Por lo que desde ese año, los datos se consignan sólo en el rubro de Cursos de preparación para los exámenes Piense II y College Board.
[c]Orientaciones.

FECHA DE CORTE: Diciembre de 2008.

Pág. 156

INNOVACIÓN EDUCATIVA

Alumnos

Evolución del Programa de Estímulos a Estudiantes Sobresalientes por entidad universitaria, 2001-2008

Cuadro 1.61

Programa	Red Universitaria								Centros universitarios							
	2001	2002	2003	2004	2005	2006	2007	2008	2001	2002	2003	2004	2005	2006	2007	2008
Total programas	3,197	18,342	26,223	29,828	24,127	26,634	41,380	19,655	2,422	17,404	25,248	28,856	23,156	25,424	40,422	18,749
Ceremonia de reconocimiento y estímulo a estudiantes sobresalientes	688	724	777	882	925	931	978	936	368	420	486	542	587	597	582	603
Apoyos económicos a estudiantes para actividades extracurriculares	152	186	115	322	108	143	103	117	134	164	99	302	103	127	87	117
Bolsa de trabajo para estudiantes sobresalientes	1,490	1,161	1,737	3,875	796	577	6,250	8,691	1,299	1,030	1,330	3,645	649	467	6,250	8,634
Apoyos económicos para estudios de idiomas a estudiantes sobresalientes	276	2,605	183	342	548	1,095	548	639	229	2,290	99	228	348	853	306	379
Estímulos económicos a estudiantes sobresalientes	591	596	598	591	707	788	867	581	392	430	421	403	486	519	563	382
Página de Internet[a]	-	13,070	22,813	23,816	21,043	23,100	32,634	8,691	-	13,070	22,813	23,736	20,983	22,861	32,634	8,634

Programa	Centros temáticos								CUAAD							
	2001	2002	2003	2004	2005	2006	2007	2008	2001	2002	2003	2004	2005	2006	2007	2008
Total programas	2,104	15,038	22,695	22,393	19,633	21,399	34,911	15,020	197	1,303	1,680	2,129	1,554	1,848	3,367	1,674
Ceremonia de reconocimiento y estímulo a estudiantes sobresalientes	227	255	289	299	292	306	291	299	47	41	58	55	58	60	66	57
Apoyos económicos a estudiantes para actividades extracurriculares	96	117	78	254	59	93	73	101	9	11	10	39	3	9	12	7
Bolsa de trabajo para estudiantes sobresalientes	1,291	1,008	1,311	767	630	443	5,460	7,068	89	75	63	58	37	41	520	776
Apoyos económicos para estudios de idiomas a estudiantes sobresalientes	182	1,672	69	142	334	674	169	225	19	198	6	15	17	53	22	28
Estímulos económicos a estudiantes sobresalientes	308	347	336	325	374	360	414	259	33	34	41	35	39	35	30	30
Página de Internet[a]	-	11,639	20,612	20,606	17,944	19,523	28,504	7,068	-	944	1,502	1,927	1,400	1,650	2,717	776

Programa	CUCBA								CUCEA							
	2001	2002	2003	2004	2005	2006	2007	2008	2001	2002	2003	2004	2005	2006	2007	2008
Total programas	73	463	581	721	586	688	1,091	484	676	4,537	5,846	7,170	5,444	5,906	11,476	5,197
Ceremonia de reconocimiento y estímulo a estudiantes sobresalientes	9	13	14	17	15	17	18	18	48	52	52	56	53	55	56	63
Apoyos económicos a estudiantes para actividades extracurriculares	17	11	4	22	8	8	7	6	11	29	12	22	28	18	9	22
Bolsa de trabajo para estudiantes sobresalientes	22	20	24	22	17	18	165	212	505	373	385	270	225	136	1,813	2,498
Apoyos económicos para estudios de idiomas a estudiantes sobresalientes	3	33	4	12	12	45	12	14	50	429	27	45	185	173	42	56
Estímulos económicos a estudiantes sobresalientes	22	22	22	22	22	22	29	22	62	63	77	76	83	72	93	60
Página de Internet[a]	-	364	513	626	512	578	860	212	-	3,591	5,293	6,701	4,870	5,452	9,463	2,498

Pág. 157

INNOVACIÓN EDUCATIVA

Alumnos

Evolución del Programa de Estímulos a Estudiantes Sobresalientes por entidad universitaria, 2001-2008

Cuadro 1.61

Programa	CUCEI								CUCS							
	2001	2002	2003	2004	2005	2006	2007	2008	2001	2002	2003	2004	2005	2006	2007	2008
Total programas	469	4,757	6,160	7,068	6,517	7,401	10,717	3,417	321	2,028	6,160	2,511	2,929	3,022	3,890	1,925
Ceremonia de reconocimiento y estímulo a estudiantes sobresalientes	49	46	51	52	49	56	54	47	28	37	51	51	51	54	42	53
Apoyos económicos a estudiantes para actividades extracurriculares	14	24	18	30	-	4	4	7	12	19	18	75	10	37	22	42
Bolsa de trabajo para estudiantes sobresalientes	313	294	348	195	153	117	1,699	1,639	167	117	348	123	83	63	588	857
Apoyos económicos para estudios de idiomas a estudiantes sobresalientes	21	253	11	35	49	247	30	48	48	418	11	15	15	80	45	54
Estímulos económicos a estudiantes sobresalientes	72	78	67	64	66	57	60	37	66	75	67	68	98	95	123	62
Página de Internet[a]	-	4,062	5,665	6,692	6,200	6,920	8,870	1,639	-	1,362	5,665	2,179	2,672	2,693	3,070	857

Programa	CUCSH								Centros regionales							
	2001	2002	2003	2004	2005	2006	2007	2008	2001	2002	2003	2004	2005	2006	2007	2008
Total programas	368	1,950	2,268	2,794	2,603	2,534	4,370	2,323	318	2,366	2,553	6,463	3,523	4,025	5,511	3,729
Ceremonia de reconocimiento y estímulo a estudiantes sobresalientes	46	66	63	68	66	64	55	61	141	165	197	243	295	291	291	304
Apoyos económicos a estudiantes para actividades extracurriculares	33	23	16	66	10	17	19	17	38	47	21	48	44	34	14	16
Bolsa de trabajo para estudiantes sobresalientes	195	129	143	99	115	68	675	1,086	8	22	19	2,878	19	24	790	1,566
Apoyos económicos para estudios de idiomas a estudiantes sobresalientes	41	341	10	20	56	76	18	25	47	618	30	86	14	179	137	154
Estímulos económicos a estudiantes sobresalientes	53	75	62	60	66	79	79	48	84	83	85	78	112	159	149	123
Página de Internet[a]	-	1,316	1,974	2,481	2,290	2,230	3,524	1,086	-	1,431	2,201	3,130	3,039	3,338	4,130	1,566

Programa	CUALTOS								CUCIÉNEGA							
	2001	2002	2003	2004	2005	2006	2007	2008	2001	2002	2003	2004	2005	2006	2007	2008
Total programas	49	387	282	668	348	344	466	252	81	668	624	1,532	918	1,078	1,382	1,112
Ceremonia de reconocimiento y estímulo a estudiantes sobresalientes	30	32	49	29	34	21	21	16	34	54	46	48	44	51	71	60
Apoyos económicos a estudiantes para actividades extracurriculares	1	10	4	7	0	1	2	2	2	3	5	9	9	22	3	4
Bolsa de trabajo para estudiantes sobresalientes	2	4	1	248	2	0	64	95	3	11	6	705	9	17	202	498
Apoyos económicos para estudios de idiomas a estudiantes sobresalientes	2	66	0	20	0	25	28	30	24	209	11	20	10	32	29	34
Estímulos económicos a estudiantes sobresalientes	14	14	20	14	20	23	15	14	18	18	14	18	31	26	22	18
Página de Internet[a]	-	261	208	350	292	274	336	95	-	373	542	732	815	930	1,055	498

Pág. 158

INNOVACIÓN EDUCATIVA

Alumnos

Evolución del Programa de Estímulos a Estudiantes Sobresalientes por entidad universitaria, 2001-2008

Cuadro 1.61

Programa	CUCOSTA								CUCOSTASUR							
	2001	2002	2003	2004	2005	2006	2007	2008	2001	2002	2003	2004	2005	2006	2007	2008
Total programas	47	662	827	2,029	1,024	1,157	1,677	927	79	258	267	640	289	378	585	423
Ceremonia de reconocimiento y estímulo a estudiantes sobresalientes	23	23	34	35	40	45	25	47	30	35	35	38	47	46	48	46
Apoyos económicos a estudiantes para actividades extracurriculares	5	9	0	0	1	6	2	-	25	15	0	1	2	0	3	4
Bolsa de trabajo para estudiantes sobresalientes	0	1	2	974	0	1	258	414	0	1	0	279	1	0	78	163
Apoyos económicos para estudios de idiomas a estudiantes sobresalientes	5	121	11	18	0	49	28	38	7	77	1	5	0	20	25	30
Estímulos económicos a estudiantes sobresalientes	14	13	12	8	18	21	16	14	17	17	17	17	17	18	24	17
Página de Internet[a]	-	495	768	994	965	1,035	1,348	414	-	113	214	300	222	294	407	163

Programa	CULAGOS								CUNORTE							
	2001	2002	2003	2004	2005	2006	2007	2008	2001	2002	2003	2004	2005	2006	2007	2008
Total programas	0	0	192	557	233	251	479	261	2	5	8	84	54	87	76	77
Ceremonia de reconocimiento y estímulo a estudiantes sobresalientes	0	0	0	30	35	32	28	31	0	0	0	10	12	15	13	19
Apoyos económicos a estudiantes para actividades extracurriculares	0	0	0	20	0	0	0	-	0	0	0	0	15	0	0	-
Bolsa de trabajo para estudiantes sobresalientes	0	0	0	247	0	0	69	108	0	1	0	25	0	1	7	22
Apoyos económicos para estudios de idiomas a estudiantes sobresalientes	0	0	0	0	0	0	5	-	0	0	0	0	0	0	0	-
Estímulos económicos a estudiantes sobresalientes	0	0	0	0	0	16	16	14	2	2	2	2	2	14	17	14
Página de Internet[a]	-	0	192	260	198	203	361	108	-	2	6	47	25	57	39	22

Programa	CUSUR								CUVALLES							
	2001	2002	2003	2004	2005	2006	2007	2008	2001	2002	2003	2004	2005	2006	2007	2008
Total programas	58	361	328	766	528	587	670	499	2	25	25	187	129	143	176	178
Ceremonia de reconocimiento y estímulo a estudiantes sobresalientes	24	21	33	41	59	57	61	55	0	0	0	12	24	24	24	30
Apoyos económicos a estudiantes para actividades extracurriculares	5	10	12	11	17	5	4	6	0	0	0	0	0	0	0	-
Bolsa de trabajo para estudiantes sobresalientes	3	4	10	323	5	2	90	200	0	0	0	77	2	3	22	66
Apoyos económicos para estudios de idiomas a estudiantes sobresalientes	9	143	5	23	4	53	22	20	0	2	2	0	0	0	0	2
Estímulos económicos a estudiantes sobresalientes	17	17	18	18	22	21	23	18	2	2	2	1	2	20	16	14
Página de Internet[a]	-	166	250	350	421	449	470	200	-	21	21	97	101	96	114	66

Pág. 159

INNOVACIÓN EDUCATIVA

Alumnos

Evolución del Programa de Estímulos a Estudiantes Sobresalientes por entidad universitaria, 2001-2008

Cuadro 1.61

Programa	SUV								SEMS							
	2001	2002	2003	2004	2005	2006	2007	2008	2001	2002	2003	2004	2005	2006	2007	2008
Total programas	-	-	-	-	-	60	26	125	775	938	975	972	971	1,150	932	781
Ceremonia de reconocimiento y estímulo a estudiantes sobresalientes	-	-	-	-	-	6	6	6	320	304	291	340	338	328	390	327
Apoyos económicos a estudiantes para actividades extracurriculares	-	-	-	-	-	0	0	-	18	22	16	20	5	16	16	-
Bolsa de trabajo para estudiantes sobresalientes	-	-	-	-	-	0	0	50	191	131	407	230	147	110	0	7
Apoyos económicos para estudios de idiomas a estudiantes sobresalientes	-	-	-	-	-	8	5	5	47	315	84	114	200	234	237	255
Estímulos económicos a estudiantes sobresalientes	-	-	-	-	-	15	15	14	199	166	177	188	221	254	289	185
Página de Internet[a]	-	-	-	-	-	31	0	50	-	-	-	80	60	208	0	7

FUENTES: 2001-2007, Carlos Briseño Torres, Estadística institucional. *Primer informe de acciones*, 2007-2008. Universidad de Guadalajara, 2008.
2008, Coordinación de Servicios Estudiantiles, Coordinación General de Servicios a Universitarios, Secretaría General.

NOTAS: A partir del 2007 se reactivó el servicio de Bolsa de Trabajo en el Sistema SIIAU, lo que generó un incremento de buscadores de empleo con relación al 2006.
Los datos correspondientes a este renglón para el año 2007 se refieren solamente al número de alumnos beneficiados con las becas y no al número de apoyo económicos otorgados, que varía para cada beneficiario.
[a]Corresponde al mismo dato registrado en Bolsa de trabajo.

FECHA DE CORTE: Diciembre de 2008.

Pág. 160

INNOVACIÓN EDUCATIVA

Alumnos

Apoyos económicos para estudios de idiomas a estudiantes sobresalientes en la Red Universitaria, 2001-2008

Cuadro 1.62

Entidad universitaria / Dependencia	Año							
	2001	2002	2003	2004	2005	2006	2007	2008
Red Universitaria	276	2,614	183	342	550	1,095	548	639
Centros universitarios	229	2,299	99	228	350	853	306	379
Centros temáticos	182	1,672	69	142	334	674	169	225
CUAAD	19	198	6	15	17	53	22	28
CUCBA	3	33	4	12	12	45	12	14
CUCEA	50	429	27	45	185	173	42	56
CUCEI	21	253	11	35	49	247	30	48
CUCS	48	418	11	15	15	80	45	54
CUCSH	41	341	10	20	56	76	18	25
Centros regionales	47	627	30	86	16	179	137	154
CUALTOS	2	66	0	20	0	25	28	30
CUCIÉNEGA	24	209	11	20	10	32	29	34
CUCOSTA	5	121	11	18	0	49	28	38
CUCOSTASUR	7	77	1	5	0	20	25	30
CULAGOS	-	-	0	0	0	0	5	0
CUNORTE	-	-	0	0	0	0	0	0
CUSUR	9	143	5	23	4	53	22	20
CUVALLES	0	11	2	0	2	0	0	2
SUV	-	-	-	-	-	8	5	5
SEMS	47	315	84	114	200	234	237	255

FUENTES: 2001-2007, Carlos Briseño Torres, Estadística institucional. *Primer informe de acciones, 2007-2008.* Universidad de Guadalajara, 2008.
2008, Coodinación de Servicios Estudiantiles, Coordinación General de Servicios a Universitarios, Secretaría General.

NOTA: Se informan los apoyos otorgados como becas de idiomas que no afectan el presupuesto de la Coordinación de Servicios Estudiantiles ya que se estableció un acuerdo con PROULEX para este efecto.

FECHA DE CORTE: Diciembre de 2008.

Pág. 161

INNOVACIÓN EDUCATIVA

Alumnos

Matrícula del SUV por lugar de procedencia y género, ciclo 2008-2009 Cuadro 1.63

Población	Total	Hombres	Mujeres
Municipios de Jalisco	2,106	844	1,262
Acatic	9	1	8
Acatlán de Juárez	0	0	0
Ahualulco de Mercado	13	5	8
Amacueca	0	0	0
Amatitán	6	2	4
Ameca	36	10	26
Arandas	20	11	9
Atengo	1	1	0
Atenguillo	1	0	1
Atemajac de Brizuela	0	0	0
Atotonilco el Alto	6	4	2
Autlán de Navarro	21	8	13
Ayotlán	1	0	1
Ayutla	1	0	1
Bolaños	2	1	1
Cabo Corrientes	4	1	3
Casimiro Castillo	3	2	1
Chapala	19	12	7
Chimaltitán	3	1	2
Chiquilistlán	1	0	1
Cihuatlán	17	4	13
Cocula	3	2	1
Colotlán	11	3	8
Cuautitlán de García Barragán	37	6	31
Cuautla	2	0	2
Cuquío	5	0	5
Degollado	7	2	5
Ejutla	4	1	3
El Arenal	1	0	1
El Grullo	17	5	12
El Limón	8	3	5
El Salto	27	11	16
Encarnación de Díaz	2	0	2
Etzatlán	4	3	1
Guachinango	1	1	0
Guadalajara	623	282	341

Pág. 162

INNOVACIÓN EDUCATIVA

Alumnos

Matrícula del SUV por lugar de procedencia y género, ciclo 2008-2009 Cuadro 1.63

Población	Total	Hombres	Mujeres
Hostotipaquillo	3	1	2
Huejúcar	2	1	1
Huejuquilla el Alto	3	0	3
Ixtlahuacán de los Membrillos	8	3	5
Ixtlahuacán del Río	10	3	7
Jalostotitlán	7	3	4
Jamay	7	3	4
Jesús María	2	1	1
Jocotepec	9	3	6
Juanacatlán	5	1	4
Juchitlán	0	0	0
La Barca	6	1	5
La Huerta	3	0	3
La Manzanilla de la Paz	1	0	1
Lagos de Moreno	32	11	21
Magdalena	0	0	0
Mascota	6	3	3
Mazamitla	1	0	1
Mexticacán	0	0	0
Mezquitic	1	0	1
Mixtlán	2	1	1
Ocotlán	34	10	24
Ojuelos	2	1	1
Poncitlán	3	1	2
Puerto Vallarta	48	11	37
Quitupan	0	0	0
San Diego de Alejandría	0	0	0
San Gabriel	5	1	4
San Juan de los Lagos	15	8	7
San Julián	9	4	5
San Marcos	2	1	1
San Martín de Bolaños	1	1	0
San Martín Hidalgo	12	4	8
San Miguel el Alto	1	1	0
San Sebastián del Oeste	2	0	2
Sayula	13	2	11
Santa María del Oro	2	2	0

Pág. 163

INNOVACIÓN EDUCATIVA

Alumnos

Matrícula del SUV por lugar de procedencia y género, ciclo 2008-2009 Cuadro 1.63

Población	Total	Hombres	Mujeres
Santa María de los Ángeles	0	0	0
Tala	24	9	15
Talpa de Allende	8	3	5
Tamazula de Gordiano	21	5	16
Tapalpa	1	0	1
Tecalitlán	14	5	9
Techaluta de Montenegro	1	0	1
Tenamaxtlán	3	0	3
Teocaltiche	3	2	1
Tecolotlán	3	0	3
Teocuitlán de Corona	2	0	2
Tepatitlán de Morelos	69	13	56
Tequila	5	3	2
Teuchitlán	4	1	3
Tizapán el Alto	11	2	9
Tlajomulco de Zúñiga	55	29	26
Tlaquepaque	118	54	64
Tomatlán	10	1	9
Tonalá	74	42	32
Tonaya	1	0	1
Totatiche	0	0	0
Tototlán	10	4	6
Tuxcueca	1	1	0
Tuxpan	5	2	3
Unión de San Antonio	1	0	1
Unión de Tula	5	2	3
Valle de Guadalupe	3	1	2
Villa Guerrero	1	1	0
Villa Hidalgo	0	0	0
Villa Purificación	6	1	5
Yahualica de González Gallo	6	2	4
Zacoalco de Torres	4	1	3
Zapopan	405	165	240
Zapotiltic	10	4	6
Zapotitlán de Vadillo	1	0	1
Zapotlán el Grande	39	21	18
Zapotlán del Rey	0	0	0

Pág. 164

INNOVACIÓN EDUCATIVA

Alumnos

Matrícula del SUV por lugar de procedencia y género, ciclo 2008-2009 Cuadro 1.63

Población	Total	Hombres	Mujeres
Zapotlanejo	9	6	3
Otros estados	937	464	473
Aguascalientes	30	14	16
Baja California	32	12	20
Baja California Sur	12	6	6
Campeche	9	3	6
Chiapas	4	2	2
Chihuahua	24	5	19
Coahuila de Zaragoza	19	6	13
Colima	23	12	11
Distrito Federal	147	83	64
Durango	17	8	9
Guanajuato	52	36	16
Guerrero	5	4	1
Hidalgo	10	4	6
Estado de México	190	102	88
Michoacán de Ocampo	49	20	29
Morelos	10	5	5
Nayarit	21	7	14
Nuevo León	19	8	11
Oaxaca	13	8	5
Puebla	15	7	8
Querétaro	39	14	25
Quintana Roo	31	15	16
San Luis Potosí	10	7	3
Sinaloa	23	3	20
Sonora	42	25	17
Tabasco	5	3	2
Tamaulipas	6	3	3
Tlaxcala	5	3	2
Veracruz de Ignacio de la Llave	15	6	9
Yucatán	27	16	11
Zacatecas	33	17	16

Pág. 165

INNOVACIÓN EDUCATIVA

Alumnos

Matrícula del SUV por lugar de procedencia y género, ciclo 2008-2009 Cuadro 1.63

Población	Total	Hombres	Mujeres
Otros países	43	22	21
Alemania	2	1	1
Brasil	1	1	0
Canadá	1	1	0
Chile	1	0	1
Colombia	0	0	0
El Salvador	1	0	1
Emiratos Árabes Unidos	1	0	1
España	1	1	0
Estados Unidos de América	24	10	14
Francia	1	1	0
Honduras	1	1	0
Perú	2	0	2
República Dominicana	2	2	0
País no registrado	5	4	1
Matrícula total del SUV	3,086	1,330	1,756

FUENTE: Sistema de Universidad Virtual.
FECHA DE CORTE: Septiembre de 2008.

Pág. 166

INNOVACIÓN EDUCATIVA

Alumnos

Matrícula del SUV en municipios de Jalisco, ciclo 2008-2009 Mapa 1.63a

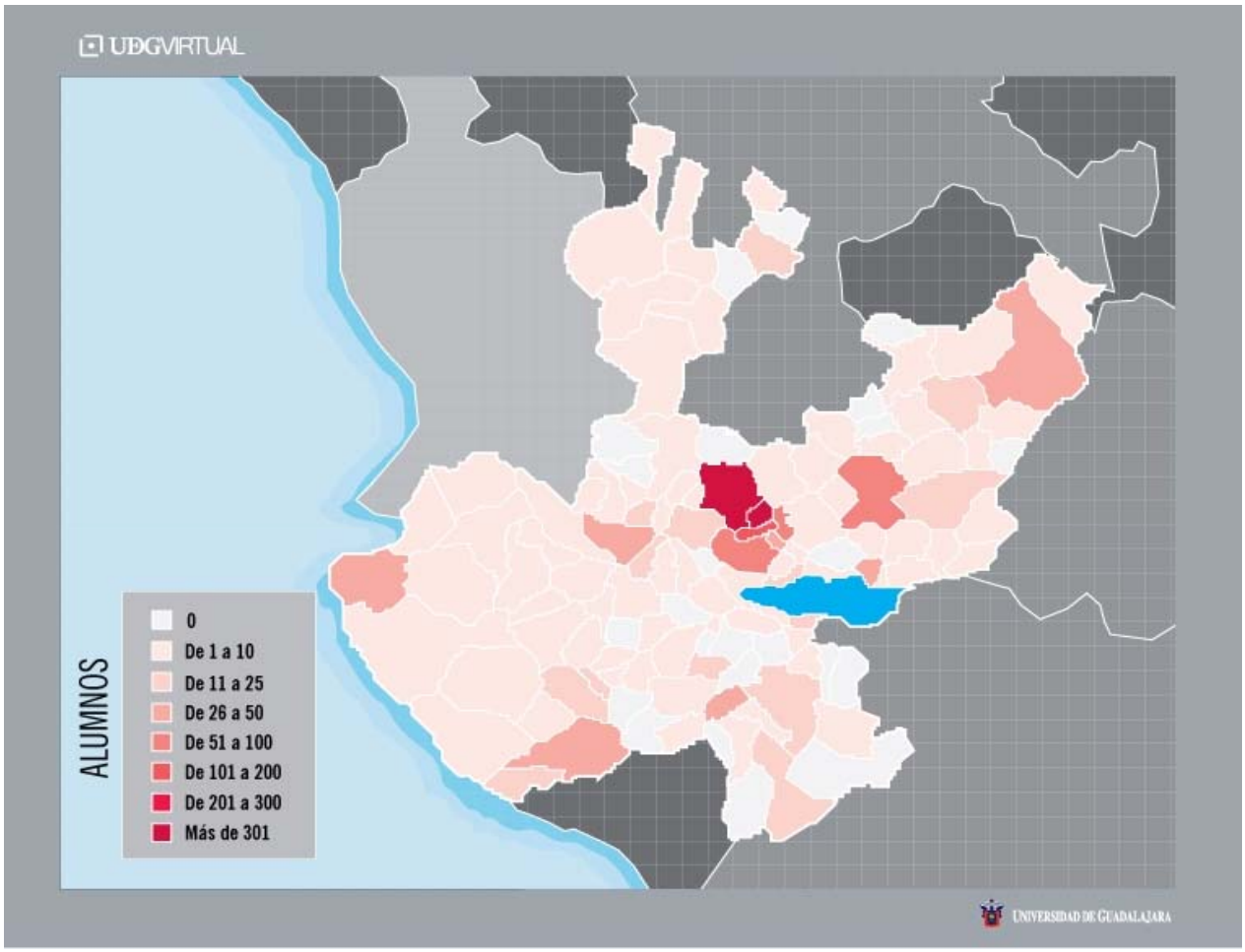

Pág. 167

FUENTE: Sistema de Universidad Virtual.

INNOVACIÓN EDUCATIVA

Alumnos

Presencia del SUV en estados del país, ciclo 2008-2009 Mapa 1.63b

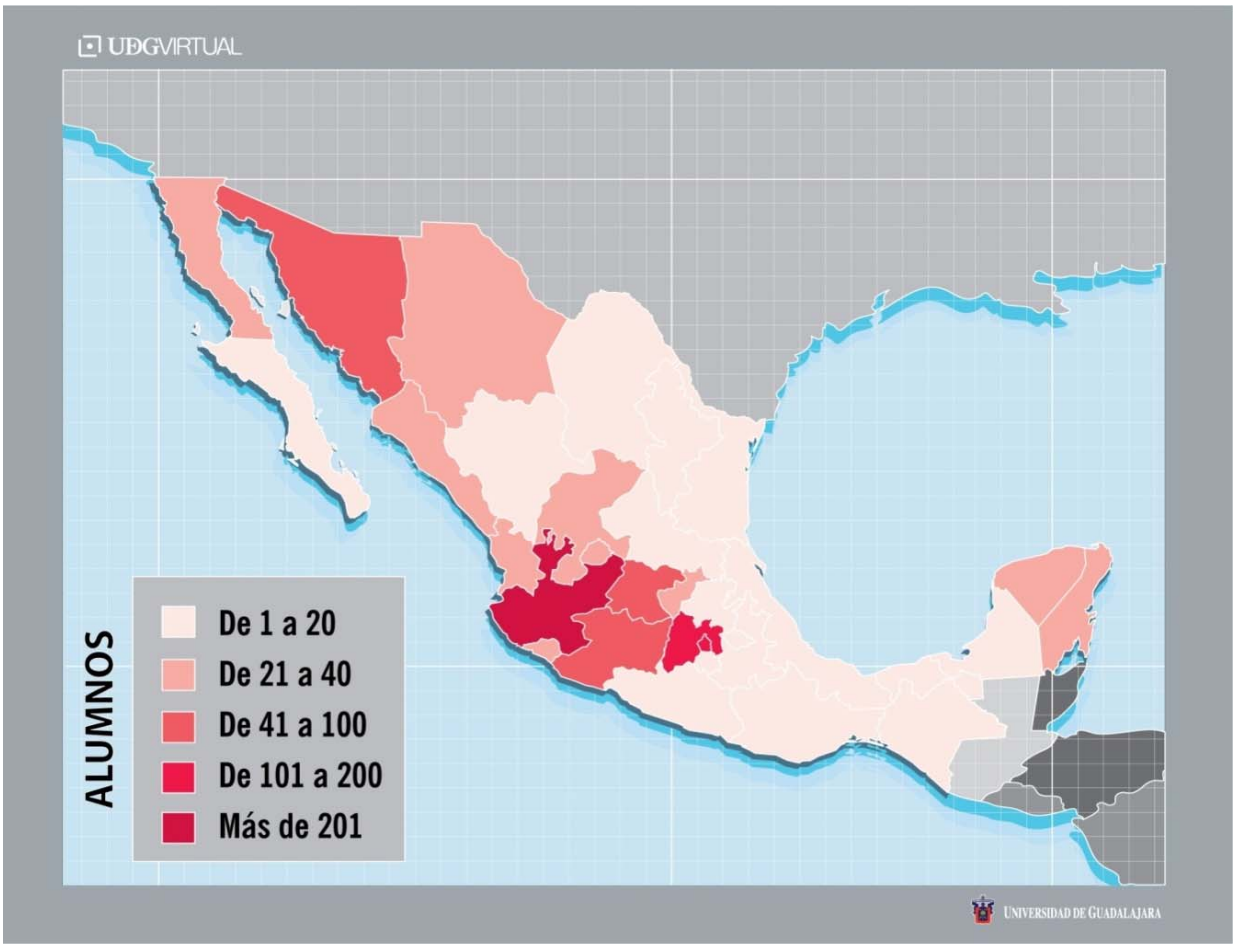

Pág. 168

FUENTE: Sistema de Universidad Virtual.

INNOVACIÓN EDUCATIVA

Alumnos

Matrícula del PROULEX según sede e idioma impartido, 2008 Cuadro 1.64

Entidad universitaria	Total	Idioma	
		Inglés	Francés
Sedes	103,384	98,077	5,307
Locales	82,650	77,412	5,238
CUCEA	9,010	9,010	0
Sociales	18,848	18,848	0
Tecnológico	16,204	16,204	0
Tepeyac	9,875	7,872	2,003
Universidad	13,531	10,369	3,162
La Paz	15,182	15,109	73
Foráneas	20,734	20,665	69
Autlán	3,219	3,219	0
Lagos	991	991	0
Ocotlán	4,057	4,057	0
Puerto Vallarta	5,047	4,978	69
Tepatitlán	3,986	3,986	0
Zapotlán	3,434	3,434	0

FUENTE: PROULEX, Corporativo de Empresas Universitarias, Coordinación General Administrativa.
NOTA: Unidad de medida: Inscripciones.
FECHA DE CORTE: Diciembre de 2008.

Pág. 169

INNOVACIÓN EDUCATIVA

Alumnos

Matrícula del PROULEX según tipo de programa, 2008

Cuadro 1.65

Entidad universitaria	Total
Total de alumnos	107,421
Alumnos en idiomas	103,384
Inglés	98,077
PDU Inglés[a]	67,554
PC Inglés[b]	5,501
PCA Inglés[c]	3,228
PBE[d]	189
PETTD[e]	156
PJP & PJS[g]	21,312
PJV[h]	137
Francés	5,307
PDU Francés[i]	5,011
PC Francés[j]	296
Otros	4,037
PCCA[k]	85
PCCAD[l]	198
PCDG[m]	836
PCDP[n]	436
PCDR[o]	115
PCI[p]	2,070
PCIA[q]	297

FUENTE: Elaborado por COPLADI con base en información de PROULEX, Coordinación del Corporativo de Empresas Universitarias, CUCEA.

NOTAS: a) Proulex Diploma Universitario / Inglés. b) Proulex Certificado / Inglés. c) Proulex Certificado / Avanzado. d) Proulex *Business English*. e) Proulex *English Teacher Training Diploma*. f) Proulex Comunidades Bilingües. g) Proulex *Juniors* Primaria & Secundaria. h) Proulex *Junior* Verano. i) Proulex Diploma Universitario / Francés. j) Proulex Certificado / Francés. k) Curso Administrativo y Contable. l) Curso Autocad Versión 2006. m) Diplomado en Diseño Gráfico. n) Diplomado en Programación. o) Diplomado en Redes. p) Cómputo Integral. q) Cómputo Integral Avanzado.

FECHA DE CORTE: Diciembre de 2008.

Pág. 170

INNOVACIÓN EDUCATIVA

Alumnos

Alumnos en cursos y programas ofertados en el CEPE, 2008-2009 Cuadro 1.66

Curso y/o Programa	Guadalajara	Puerto Vallarta
Total	1,867	113
Estudio de la lengua española	1,371	93
Español para principiantes	420	39
Español para intermedios	749	25
Español para avanzados	202	29
Cursos complementarios de la Lengua Española	470	20
Conversación I	7	1
Conversación II	23	7
Conversación III	33	0
Redacción I	7	0
Redacción II	0	0
Gramática avanzada I	14	0
Gramática avanzada II	1	0
Gramática para bilingües I	0	0
Gramática para bilingües II	0	0
Cursos para niños	0	0
Literatura	0	3
Básico de Turistas	0	9
Cultura Mexicana	121	0
Literatura Latinoamericana	22	0
Litratura Mexicana Contemporánea	46	0
Literatura Hispanoamericana	27	0
Negocios Internacionales	10	0
México en el Comercio Internacional	9	0
Historia General de México I	18	0
Historia General de México II	17	0
Historia del Arte	14	0
Relaciones entre México y E.E.U.U.	12	0
Cine Mexicano	68	0
Derechos Humanos	7	0
Art. & Pol. in Contemporary Mex.	9	0
Cultura y Civilización de América Latina	5	0

Pág. 171

INNOVACIÓN EDUCATIVA

Alumnos

Alumnos en cursos y programas ofertados en el CEPE, 2008-2009		Cuadro 1.66
Curso y/o Programa	Guadalajara	Puerto Vallarta
Programas especializados y a la medida de cada institución	26	0
Programa para profesores bilingües	0	0
Programa para profesores de español como lengua extranjera	0	0
Programa de español con enfoque a los negocios	0	0
Programa de español para chicanos	0	0
Programa de español y cultura para administradores y educadores internacionales	0	0
Business Spanish intensive summer program for professionals	0	0
Spanish for Health Care Professionals	26	0
Mexican Art History	0	0

FUENTES: Elaborado por COPLADI con base en información del Centro de Estudios para Extranjeros (CEPE), Coordinación del Corporativo de Empresas Universitarias, CUCEA.
FECHA DE CORTE: Enero de 2009.

Pág. 172

INNOVACIÓN EDUCATIVA

Alumnos

Matrícula de nivel medio superior por IRVOE y programa educativo, 2008 Cuadro 1.67

CLAVE	Nombre de la escuela	Alumnos vigentes
	Matrícula total	25,614
	Bachillerato general	25,118
I001	Centro Universitario Guadalajara LAMAR	428
I002	Instituto Vocacional Enrique Díaz de León	612
I003	Centro Universitario UTEG	1,872
I006	Preparatoria Vicente Guerrero	74
I007	Centro Universitario Torres Andrade	175
I015	Preparatoria México	168
I018	IFIMAC Instituto Francisco I. Madero	102
I020	Preparatoria San Felipe de Hijar	155
I021	UI Estudios Superiores Internacionales	390
I023	Preparatoria Colegio España	86
I024	Preparatoria Liceo Humanístico	18
I025	Escuela Preparatoria Tlaquepaque	571
I026	Escuela Preparatoria Occidental	83
I027	Escuela Preparatoria Capilla de Guadalupe	304
I028	Instituto Cultural 20 de Noviembre, A.C.	150
I058	Centro Humanístico Fray Antonio Alcalde, A.C.	412
I060	Preparatoria Anáhuac Revolución	563
I075	Preparatoria Hermosa Provincia	858
I079	Escuela Preparatoria de Santa María Tequepexpan	552
I086	Escuela Preparatoria Atemajac de Brizuela	134
I088	Escuela Preparatoria de Cuquío	87
I092	Escuela Preparatoria Teocaltiche	211
I093	Escuela Preparatoria Toluquilla	652
I099	Preparatoria Lope de Vega	533
I101	Centro de Estudios Universitarios Veracruz	3,319
I102	Escuela Preparatoria Encarnación	88
I104	Colegio Abraham Lincoln	84
I108	Escuela Preparatoria de San Cristóbal de La Barranca	79
I112	Instituto Esperanza	157
I114	Escuela Preparatoria Mexticacán	133

Pág. 173

INNOVACIÓN EDUCATIVA

Alumnos

Matrícula de nivel medio superior por IRVOE y programa educativo, 2008 Cuadro 1.67

CLAVE	Nombre de la escuela	Alumnos vigentes
I115	Centro Educativo Josefina Chávez SanJuan	160
I118	Instituto Columbia	85
I119	Centro Educacional Tlaquepaque, A.C.	144
I120	Instituto Tapatío, A.C.	71
I121	Instituto América de Guadalajara, A.C.	84
I125	Centro Escolar José María Morelos y Pavón, A.C.	473
I128	Patronato de la Escuela Preparatoria Cañadas de Obregón, A.C.	72
I133	Centro Universitario UNE	829
I134	Preparatoria Capilla de Milpillas	90
I136	Escuela Preparatoria Azteca	1,643
I137	Colegio Nuevo Córdoba, A.C.	111
I138	CEFAO	65
I141	Colegio Jalisco	107
I148	Preparatoria E. S. T. U. D. I. A.	228
I149	Centro de Estudios de Occidente (CEO)	272
I151	Centro de Estudios Administrativos de Occidente	179
I152	Preparatoria Colegio Independencia	109
I156	Centro Educativo Colón, A.C.	39
I157	Instituto Francisco Orozco y Jiménez	122
I159	Preparatoria San Isidro Mazatepec	122
I168	Colegio Reforma Secundaria y Preparatoria, A.C.	378
I169	Centro Universitario de Monterrey	1,686
I170	Liceo del Bosque, A.C.	151
I171	Centro Universitario América	101
I173	Instituto Renacimiento	168
I183	Preparatoria Domingo de Alzola	50
I184	Instituto Comercial y Cultural Guadalajara	47
I185	Colegio Niños Héroes	198
I188	Escuela Preparatoria San Francisco de Asís	146
I189	Preparatoria de Chiquilistlán	220
I194	Centro de Estudios Universitarios Columbia	137
I195	Preparatoria Manuel Ávila Camacho	172

Pág. 174

INNOVACIÓN EDUCATIVA

Alumnos

Matrícula de nivel medio superior por IRVOE y programa educativo, 2008 Cuadro 1.67

CLAVE	Nombre de la escuela	Alumnos vigentes
I203	Escuela Preparatoria San José de Gracia	154
I205	Patronato de la Escuela Preparatoria de Valle de Juárez	60
I206	Preparatoria Pegueros, A.C.	112
I219	ITAC	63
I223	Formación Integral Metropolitana FIME	213
I224	Colegio Pedro Moreno	51
I225	Escuela Preparatoria Parroquial San José de la Laja	129
I226	Preparatoria Pihuamo	111
I228	Preparatoria Amacueca Jalisco, A.C.	101
I230	Escuela Preparatoria Zapotlán del Rey	46
I232	Centro de Estudios Profesionales Jalisco	436
I236	Preparatoria Anáhuac Garibaldi	469
I237	Colegio República Mexicana	76
I239	Centro de Estudios Intensivos	174
I240	Preparatoria la Ribera Siglo XXI	82
I241	Licenciado Gustavo Díaz Ordaz	79
I242	Preparatoria Cervantes de Zapotlán	66
I244	Escuela por Cooperación Preparatoria Cuisillos	103
I245	Preparatoria CENER	70
I246	Preparatoria Técnica Tlamatinime	151
I247	Preparatoria por Cooperación San Miguel	166
I250	Preparatoria USMAJAC	178
I251	Instituto Zapopan	169
I252	Preparatoria Felícitas de la Cruz	81
I253	Preparatoria Técnica Palmares	164
I260	Colegio Sor Juana Inés de la Cruz	16
I262	Colegio Álamo	17
I263	Colegio Nueva España	39
I090	Prepa Lázaro Cárdenas	11
I109	Centro Educativo Lipro	1
I229	Colegio Teresa Ávila Lagos	21
	Carrera de Enfermería SEMS	496

Pág. 175

INNOVACIÓN EDUCATIVA

Alumnos

Matrícula de nivel medio superior por IRVOE y programa educativo, 2008 — Cuadro 1.67

CLAVE	Nombre de la escuela	Alumnos vigentes
I034	Escuela de Enfermería Fray Antonio Alcalde	129
I038	Escuela de Enfermería Cruz Roja Mexicana	240
I080	Escuela de Enfermería Hospital México Americano, A.C.	127

FUENTE: Elaborado por COPLADI con base en información de la Coordinación de Estudios Incorporados (CEI), Secretaría General.
NOTA: IRVOE = Instituciones con Reconocimiento de Validez Oficial de Estudios (REVOE)
FECHA DE CORTE: Enero de 2009.

Pág. 176

INNOVACIÓN EDUCATIVA

Alumnos

Matrícula de nivel superior por IRVOE y programa educativo, 2008 Cuadro 1.68

CLAVE	Nombre de la escuela	Alumnos vigentes
	Matrícula total	26,696
I001	Centro Universitario Guadalajara LAMAR	4,284
	Licenciatura en Administración	183
	Licenciatura en Arquitectura	188
	Licenciatura en Cirujano Dentista	547
	Licenciatura en Contaduría Pública	105
	Licenciatura en Derecho o Abogado	164
	Licenciatura en Derecho o Abogado	200
	Licenciatura en Diseño para la Comunicación Gráfica	173
	Licenciatura en Enfermería	136
	Licenciatura en Informática	10
	Licenciatura en Ingeniería en Civil	32
	Licenciatura en Ingeniería en Computación	143
	Licenciatura en Ingeniería en Comunicaciones y Electrónica	59
	Licenciatura en Ingeniería Industrial	34
	Licenciatura en Mercadotecnia	187
	Licenciatura en Negocios Internacionales	242
	Licenciatura en Nutrición	315
	Licenciatura en Psicología	236
	Licenciatura en Turismo	189
	Médico Cirujano Partero	1,141
I002	Instituto Vocacional Enrique Díaz de León	1,673
	Licenciatura en Administración	172
	Licenciatura en Contaduría Pública	111
	Licenciatura en Derecho o Abogado	345
	Licenciatura en Nutrición	1,045
I003	Centro Universitario UTEG	9,513
	Licenciatura en Administración	1,162
	Licenciatura en Arquitectura	595
	Licenciatura en Contaduría Pública	814
	Licenciatura en Derecho o Abogado	650
	Licenciatura en Derecho o Abogado	566

Pág. 177

INNOVACIÓN EDUCATIVA

Alumnos

Matrícula de nivel superior por IRVOE y programa educativo, 2008 Cuadro 1.68

CLAVE	Nombre de la escuela	Alumnos vigentes
	Licenciatura en Diseño para la Comunicación Gráfica	674
	Licenciatura en Informática	88
	Licenciatura en Ingeniería en Computación	675
	Licenciatura en Ingeniería en Comunicaciones y Electrónica	297
	Licenciatura en Nutrición	1,763
	Licenciatura en Psicología	1,738
	Licenciatura en Trabajo Social	260
	Licenciatura en Trabajo Social	231
I007	Centro Profesional Torres Andrade	266
	Licenciatura en Administración	96
	Licenciatura en Contaduría Pública	87
	Licenciatura en Derecho o Abogado	32
	Licenciatura en Negocios Internacionales	51
I021	UI Estudios Internacionales	959
	Licenciatura en Administración	112
	Licenciatura en Contaduría Pública	77
	Licenciatura en Derecho o Abogado	192
	Licenciatura en Derecho o Abogado	87
	Licenciatura en Mercadotecnia	73
	Licenciatura en Negocios Internacionales	125
	Licenciatura en Psicología	149
	Licenciatura en Turismo	144
I062	Escuela de Enfermería del Instituto Mexicano del Seguro Social	208
	Licenciatura en Enfermería	208
I075	Centro Universitario de Educación Superior Hermosa Provincia	321
	Licenciatura en Administración	48
	Licenciatura en Contaduría Pública	53
	Licenciatura en Derecho o Abogado	95
	Licenciatura en Derecho o Abogado	88
	Licenciatura en Informática	37
I109	Centro Educativo Lipro	1,417
	Licenciatura en Arquitectura	288

Pág. 178

INNOVACIÓN EDUCATIVA

Alumnos

Matrícula de nivel superior por IRVOE y programa educativo, 2008 Cuadro 1.68

CLAVE	Nombre de la escuela	Alumnos vigentes
	Licenciatura en Diseño para la Comunicación Gráfica	245
	Licenciatura en Informática	28
	Licenciatura en Psicología	856
I133	Centro Universitario UNE	5,287
	Licenciatura en Administración	941
	Licenciatura en Arquitectura	103
	Licenciatura en Cirujano Dentista	139
	Licenciatura en Contaduría Pública	501
	Licenciatura en Derecho o Abogado	541
	Licenciatura en Derecho o Abogado	312
	Licenciatura en Enfermería	89
	Licenciatura en Ingeniería en Computación	85
	Licenciatura en Mercadotecnia	772
	Licenciatura en Negocios Internacionales	854
	Licenciatura en Nutrición	192
	Licenciatura en Psicología	294
	Licenciatura en Turismo	464
I169	Centro Universitario de Monterrey	977
	Licenciatura en Administración	149
	Licenciatura en Contaduría Pública	46
	Licenciatura en Derecho o Abogado	237
	Licenciatura en Derecho o Abogado	263
	Licenciatura en Informática	9
	Licenciatura en Ingeniería en Computación	59
	Licenciatura en Psicología	214
I193	Centro Universitario Azteca	79
	Licenciatura en Ingeniería en Computación	79
I199	Centro Universitario de Estudios Superiores por Cooperación de Magdalena	151
	Licenciatura en Administración	108
	Licenciatura en Contaduría Pública	16
	Licenciatura en Informática	12

Pág. 179

INNOVACIÓN EDUCATIVA

Alumnos

Matrícula de nivel superior por IRVOE y programa educativo, 2008 Cuadro 1.68

CLAVE	Nombre de la escuela	Alumnos vigentes
	Licenciatura en Mercadotecnia	15
I210	U de O Universitarios de Occidente	669
	Licenciatura en Administración	128
	Licenciatura en Contaduría Pública	99
	Licenciatura en Derecho o Abogado	98
	Licenciatura en Derecho o Abogado	98
	Licenciatura en Mercadotecnia	103
	Licenciatura en Negocios Internacionales	143
I249	Centro Universitario de Occidente	173
	Licenciatura en Derecho o Carrera de Abogado	173
I261	Escuela de Enfermería Azteca	53
	Carrera de Enfermería CUCS	53
I034	Escuela de Enfermería Fray Antonio Alcalde	142
	Carrera de Enfermería CUCS	142
I080	Escuela de Enfermería Hospital México Americano A.C.	121
	Carrera de Enfermería CUCS	121
I038	Centro Universitario de Estudios Superiores por Cooperación de Magdalena	261
	Carrera de Enfermería CUCS	261
I257	Escuela de Enfermería y Nutrición Jalisco	142
	Licenciatura en Nutrición	27
	Licenciatura en Enfermería	115

FUENTE: Elaborado por COPLADI con base en información de la Coordinación de Estudios Incorporados (CEI), Secretaría General.
NOTA: La licenciatura en Derecho o Abogado se duplica en las IRVOE que la ofertan, debido a que contemplan dos planes de estudio, el 23 y el 24. Este último plan empezó a operar a partir de febrero del año 2007.
FECHA DE CORTE: Enero de 2009.

Pág. 180

1. INNOVACIÓN EDUCATIVA

Educación Media Superior

INNOVACIÓN EDUCATIVA

Educación Media Superior

Población escolar de nivel medio superior por entidad universitaria, ciclo 2008-2009

Cuadro 1.69

Entidad universitaria	Total	Nivel medio superior					
		Bachillerato General	Bachillerato General por Competencias	Bachillerato Semiescolarizado	Bachillerato Virtual	Bachillerato Técnico	Profesional Medio
		Subtotal	Subtotal	Subtotal	Subtotal	Subtotal	Subtotal
Red Universitaria	122,964	98,612	5,481	5,934	353	4,817	7,767
Centros universitarios	2,538	0	0	0	0	0	2,538
CU temáticos	1,670	0	0	0	0	0	1,670
CUAAD	699	0	0	0	0	0	699
CUCS	971	0	0	0	0	0	971
CU regionales	868	0	0	0	0	0	868
CUSUR	861	0	0	0	0	0	861
CUNORTE	7	0	0	0	0	0	7
SUV	353	0	0	0	353	0	0
SEMS	120,073	98,612	5,481	5,934	0	4,817	5,229

FUENTE: Elaborado por la COPLADI con base en la información de los cuestionarios 911 de inicio de cursos de la SEP-INEGI

NOTA: El total de la Red incluye 368 alumnos en programas educativos de profesional medio del SEMS no reportados en los cuestionarios 911 ya que se trata de un servicio educativo que se dará de alta por primera vez ante las autoridades educativas.

FECHA DE CORTE: Septiembre 2008.

Pág. 182

Distribución de la población escolar de nivel medio superior, ciclo 2008-2009

Gráfica 1.69a

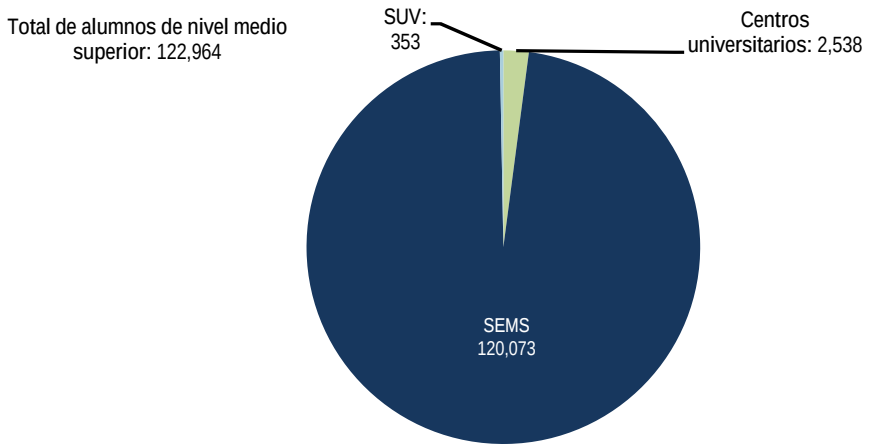

FUENTE: Elaborada por la COPLADI con base en la información del cuadro 1.69.

INNOVACIÓN EDUCATIVA

Educación Media Superior

Matrícula de nivel medio superior en la Red Universitaria por programa educativo y sexo, calendario 2008B

Cuadro 1.70

Entidad universitaria / Nivel educativo / Programa	Total	Hombres	Mujeres
Red Universitaria	122,596	54,124	68,472
Centros universitarios	2,538	817	1,721
Profesional Medio	2,538	817	1,721
CU temáticos	1,670	703	967
CUAAD	699	510	189
Música	693	508	185
Artes Escénicas	4	1	3
Artes Visuales	2	1	1
CUCS	971	193	778
Enfermería	971	193	778
CU regionales	868	114	754
CUNORTE	7	1	6
Enfermería	7	1	6
CUSUR	861	113	748
Enfermería	861	113	748
SUV	353	201	152
Bachillerato a distancia	353	201	152
SEMS	119,705	53,106	66,599
Bachillerato General	98,612	43,080	55,532
Bachillerato General por Competencias	5,481	2,236	3,245
Bachillerato Técnico	4,817	2,128	2,689
Administración	1,464	630	834
Cerámica	200	107	93
Químico en Control de Calidad y Medio Ambiente	145	60	85
Citología e Histología	442	167	275
Contabilidad	632	296	336
Diseño	386	278	108
Prótesis	437	169	268
Turismo	1,111	421	690
Profesional Medio	4,861	3,068	1,793
Politécnico General	1,722	1,172	550
Químico Técnico Curtidor	1	1	0
Químico Técnico en Alimentos	232	95	137
Químico Técnico en Plásticos	59	34	25
Químico Técnico Industrial	509	211	298
Químico Técnico Metalurgista y Ensayador	92	55	37
Técnico Electricista Industrial	338	323	15

Pág. 183

INNOVACIÓN EDUCATIVA

Educación Media Superior

Matrícula de nivel medio superior en la Red Universitaria por programa educativo y sexo, calendario 2008B

Cuadro 1.70

Entidad universitaria / Nivel educativo / Programa	Total	Hombres	Mujeres
Técnico en Fundición	87	74	13
Técnico Mecánico Industrial	572	536	36
Técnico Profesional Agropecuario	148	87	61
Técnico Profesional en Enfermería	392	94	298
Técnico Profesional en Informática	709	386	323
Bachillerato General por Áreas Interdisciplinarias	5,934	2,594	3,340

FUENTE: Elaborado por la COPLADI con base en la información de los cuestionarios 911 de inicio de cursos de la SEP-INEGI.

NOTA: No incluye 368 alumnos en programas educativos de profesional medio del SEMS no reportados en los cuestionarios 911 ya que se trata de un servicio educativo que se dará de alta por primera vez ante las autoridades educativas.

FECHA DE CORTE: Septiembre 2008.

Pág. 184

INNOVACIÓN EDUCATIVA

Educación Media Superior

Distribución de la población escolar de nivel medio superior, ciclo 2008-2009 Gráfica 1.70a

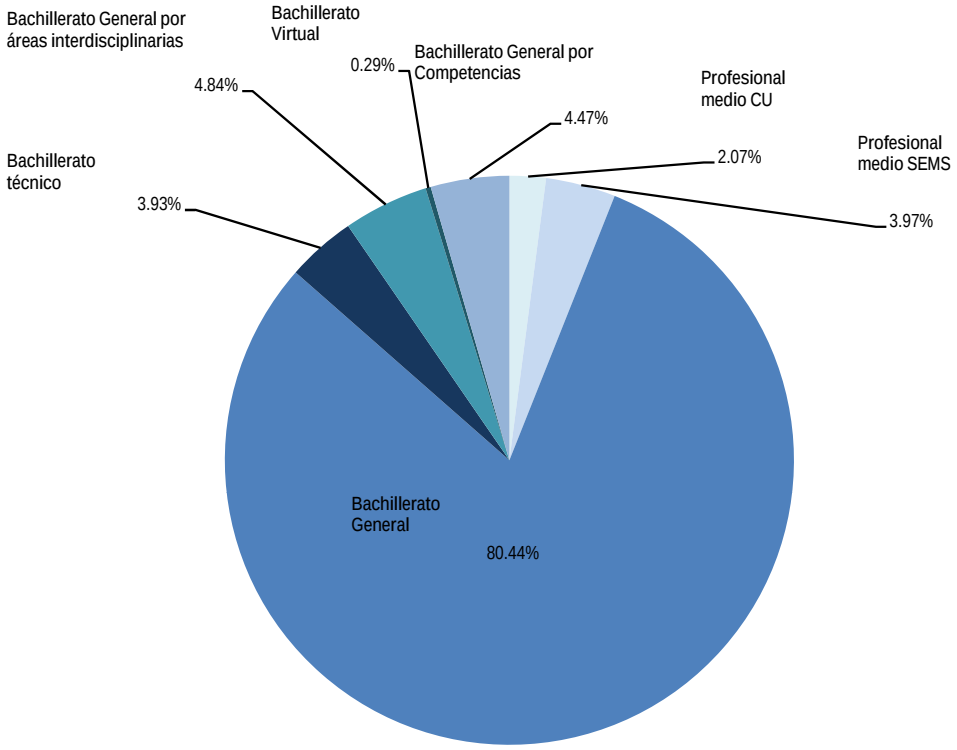

Pág. 185

FUENTE: Elaborada por la COPLADI con base en la información del cuadro 1.70.

INNOVACIÓN EDUCATIVA

Educación Media Superior

Resultado de la aplicación de la prueba Piense II para ingresar al nivel medio superior en centros universitarios, calendarios 2001A - 2002A

Cuadro 1.71

Dependencia universitaria	Calendario 2001A [a]					Calendario 2001B					Calendario 2002A [a]				
	Total de exámenes	Promedio	Desviación estándar	Máximo obtenido	Mínimo obtenido	Total de exámenes	Promedio	Desviación estándar	Máximo obtenido	Mínimo obtenido	Total de exámenes	Promedio	Desviación estándar	Máximo obtenido	Mínimo obtenido
															Habilidad cognoscitiva
Total	94	44.14	11.66	71	20	498	49.01	13.37	78	20	128	41.50	10.15	68	21
CUAAD	13	44.54	14.70	65	20	327	55.61	12.57	78	20	29	45.14	10.03	65	27
CUCS	81	43.74	11.20	71	21	171	42.40	10.21	70	22	99	40.43	9.98	68	21
															Conocimiento del español
Total	94	42.34	9.02	64	25	498	49.51	13.68	80	21	128	41.48	7.63	63	27
CUAAD	13	43.08	9.81	64	30	327	54.41	13.26	80	23	29	46.76	7.96	63	32
CUCS	81	42.22	8.95	62	25	171	40.14	8.71	66	21	99	39.93	6.83	57	27
															Conocimiento matemático
Total	94	37.67	7.15	58	23	498	45.32	13.66	80	20	128	36.84	7.54	59	21
CUAAD	13	37.23	9.40	58	29	327	49.20	14.18	80	20	29	39.14	9.10	59	21
CUCS	81	37.74	6.79	58	23	171	37.90	8.69	73	20	99	36.17	6.93	53	23
															Conocimiento del inglés
Total	94	39.80	11.42	78	22	498	51.39	15.46	78	20	128	42.64	11.91	78	23
CUAAD	13	43.77	13.39	78	31	327	57.45	14.38	78	24	29	50.34	13.22	78	23
CUCS	81	39.16	11.03	73	22	171	39.80	9.83	75	20	99	40.38	10.54	78	23

FUENTE: 2001A-2002B, Carlos Briseño Torres, Estadística Institucional. *Primer informe de acciones, 2007-2008*. Universidad de Guadalajara, 2008, p. 253.

NOTAS: La calificación máxima posible es 80 y la mínima 20.
La diferencia del total de exámenes entre las áreas de conocimiento se debe a los criterios utilizados por el College Board al calificar los exámenes.
[a] No incluye refrendos.

Pág. 186

INNOVACIÓN EDUCATIVA

Educación Media Superior

Resultado de la aplicación de la prueba Piense II para ingresar al nivel medio superior en centros universitarios, calendarios 2002B-2003B

Cuadro 1.72

Dependencia universitaria	Calendario 2002B					Calendario 2003A [a]					Calendario 2003B				
	Total de exámenes	Promedio	Desviación estándar	Máximo obtenido	Mínimo obtenido	Total de exámenes	Promedio	Desviación estándar	Máximo obtenido	Mínimo obtenido	Total de exámenes	Promedio	Desviación estándar	Máximo obtenido	Mínimo obtenido
															Habilidad cognoscitiva
Total	598	51.01	13.13	79	20	155	41.83	10.28	68	20	710	52.11	12.93	80	23
CUAAD	397	55.46	12.03	79	20	21	43.38	8.78	62	31	460	56.78	11.70	80	23
CUCS	183	42.40	10.04	69	20	123	42.13	10.53	68	20	228	43.47	10.35	71	23
CUSUR	18	40.28	14.70	68	23	11	35.55	8.39	49	25	22	44.18	11.79	69	28
															Conocimiento del español
Total	598	50.79	13.58	80	20	155	38.59	9.98	66	20	710	47.44	12.63	78	20
CUAAD	397	55.16	12.76	80	21	21	45.86	10.85	64	24	460	51.72	11.93	78	21
CUCS	183	42.52	10.39	67	21	123	37.72	9.47	66	20	228	39.47	9.95	71	20
CUSUR	18	38.33	13.48	69	20	11	34.45	8.17	51	26	22	40.59	8.39	57	26
															Conocimiento matemático
Total	598	47.37	14.21	80	20	155	36.70	10.05	71	20	710	44.95	13.28	80	20
CUAAD	397	52.19	13.41	80	20	21	41.10	11.62	62	27	460	49.18	13.40	80	20
CUCS	183	38.39	10.36	71	20	123	36.37	9.93	71	20	228	37.30	8.74	62	21
CUSUR	18	32.50	10.61	51	20	11	32.09	4.41	39	25	22	35.59	8.80	58	25
															Conocimiento del inglés
Total	598	51.27	16.33	78	20	155	39.30	10.71	75	21	709	50.09	15.08	80	20
CUAAD	397	57.29	15.22	78	20	21	48.95	14.74	75	26	460	55.50	14.65	80	20
CUCS	183	39.68	10.57	78	20	123	38.13	9.23	75	21	227	39.93	9.63	80	21
CUSUR	18	36.22	15.47	78	21	11	34.00	7.03	43	22	22	41.82	12.47	80	20

FUENTE: 2002B-2003B, Carlos Briseño Torres, Estadística Institucional, *Primer Informe de acciones, 2007-2008*. Universidad de Guadalajara, 2008, p.254.

NOTAS: La calificación máxima posible es 80 y la mínima 20.
La diferencia del total de exámenes entre las áreas de conocimiento se debe a los criterios utilizados por el College Board al calificar los exámenes.
[a] No incluye refrendos.

Pág. 187

INNOVACIÓN EDUCATIVA

Educación Media Superior

Resultado de la aplicación de la prueba Piense II para ingresar al nivel medio superior en centros universitarios, calendarios 2004A-2005A

Cuadro 1.73

Dependencia universitaria	Calendario 2004A[a]					Calendario 2004B					Calendario 2005A[a]				
	Total de exámenes	Promedio	Desviación estándar	Máximo obtenido	Mínimo obtenido	Total de exámenes	Promedio	Desviación estándar	Máximo obtenido	Mínimo obtenido	Total de exámenes	Promedio	Desviación estándar	Máximo obtenido	Mínimo obtenido
															Habilidad cognoscitiva
Total	223	46.62	10.00	72	27	845	51.48	13.07	80	20	255	49.63	11.30	78	21
CUAAD	31	54.58	11.38	72	32	500	56.78	11.58	80	21	15	57.60	12.25	78	29
CUCS	192	45.34	9.16	68	27	313	44.03	11.31	71	20	211	49.81	10.82	72	26
CUNORTE	-	-	-	-	-	-	-	-	-	-	29	44.17	11.85	72	21
CUSUR	-	-	-	-	-	32	41.41	9.27	70	29	-	-	-	-	-
															Conocimiento del español
Total	223	44.94	11.56	80	24	845	50.72	12.19	80	24	255	45.43	10.18	77	22
CUAAD	31	55.16	14.90	80	28	500	55.63	11.59	80	24	15	52.00	16.28	77	22
CUCS	192	43.29	10.03	76	24	313	43.82	9.25	73	24	211	45.05	9.65	73	26
CUNORTE	-	-	-	-	-	-	-	-	-	-	29	44.79	9.26	68	29
CUSUR	-	-	-	-	-	32	41.69	8.32	61	31	-	-	-	-	-
															Conocimiento matemático
Total	223	37.35	11.55	77	20	845	46.53	14.12	80	20	255	39.74	11.02	75	20
CUAAD	31	47.84	16.84	77	20	500	52.45	13.35	80	20	15	43.47	15.69	73	20
CUCS	192	35.66	9.48	65	20	313	38.02	10.46	75	20	211	39.36	10.35	71	20
CUNORTE	-	-	-	-	-	-	-	-	-	-	29	40.52	12.94	75	23
CUSUR	-	-	-	-	-	32	37.41	8.65	63	20	-	-	-	-	-
															Conocimiento del inglés
Total	223	42.10	12.63	78	20	845	52.41	16.41	80	20	255	42.40	13.32	80	20
CUAAD	31	53.55	15.87	78	30	500	60.21	14.78	80	20	15	58.00	20.71	80	28
CUCS	192	40.26	11.01	78	20	313	41.07	11.34	77	20	211	41.43	12.26	77	20
CUNORTE	-	-	-	-	-	-	-	-	-	-	29	41.41	11.35	62	23
CUSUR	-	-	-	-	-	32	41.53	11.10	75	27	-	-	-	-	-

FUENTE: 2004A-2005A, Carlos Briseño Torres, Estadística Institucional. *Primer Informe de acciones, 2007-2008.* Universidad de Guadalajara, 2008, p.255.

NOTAS: La calificación máxima posible es 80 y la mínima 20.
La diferencia del total de exámenes entre las áreas de conocimiento se debe a los criterios utilizados por el College Board al calificar los exámenes.
[a] No incluye refrendos.

Pág. 188

INNOVACIÓN EDUCATIVA

Educación Media Superior

Resultado de la aplicación de la prueba Piense II para ingresar al nivel medio superior en centros universitarios, calendarios 2005B y 2006A

Cuadro 1.74

Dependencia universitaria	Calendario 2005B					Calendario 2006A [a]				
	Total de exámenes	Promedio	Desviación estándar	Máximo obtenido	Mínimo obtenido	Total de exámenes	Promedio	Desviación estándar	Máximo obtenido	Mínimo obtenido
										Habilidad cognoscitiva
Total	223	46.62	10.00	72	27	845	51.48	13.07	80	20
CUAAD	31	54.58	11.38	72	32	500	56.78	11.58	80	21
CUCS	192	45.34	9.16	68	27	313	44.03	11.31	71	20
CUNORTE	-	-	-	-	-	-	-	-	-	-
CUSUR	-	-	-	-	-	32	41.41	9.27	70	29
										Conocimiento del español
Total	223	44.94	11.56	80	24	845	50.72	12.19	80	24
CUAAD	31	55.16	14.90	80	28	500	55.63	11.59	80	24
CUCS	192	43.29	10.03	76	24	313	43.82	9.25	73	24
CUNORTE	-	-	-	-	-	-	-	-	-	-
CUSUR	-	-	-	-	-	32	41.69	8.32	61	31
										Conocimiento matemático
Total	223	37.35	11.55	77	20	845	46.53	14.12	80	20
CUAAD	31	47.84	16.84	77	20	500	52.45	13.35	80	20
CUCS	192	35.66	9.48	65	20	313	38.02	10.46	75	20
CUNORTE	-	-	-	-	-	-	-	-	-	-
CUSUR	-	-	-	-	-	32	37.41	8.65	63	20
										Conocimiento del inglés
Total	223	42.10	12.63	78	20	845	52.41	16.41	80	20
CUAAD	31	53.55	15.87	78	30	500	60.21	14.78	80	20
CUCS	192	40.26	11.01	78	20	313	41.07	11.34	77	20
CUNORTE	-	-	-	-	-	-	-	-	-	-
CUSUR	-	-	-	-	-	32	41.53	11.10	75	27

FUENTE: 2005B-2006A, Carlos Briseño Torres, Estadística Institucional. *Primer Informe de acciones, 2007-2008.* Universidad de Guadalajara, 2008, p.256.

NOTAS: La calificación máxima posible es 80 y la mínima 20.
La diferencia del total de exámenes entre las áreas de conocimiento se debe a los criterios utilizados por el College Board al calificar los exámenes.
[a] No incluye refrendos.

Pág. 189

INNOVACIÓN EDUCATIVA

Educación Media Superior

Resultado de la aplicación de la prueba Piense II para ingresar al nivel medio superior en centros universitarios, calendarios 2006B y 2007A

Cuadro 1.75

Dependencia universitaria	Calendario 2006B: Total de exámenes	Promedio	Desviación estándar	Máximo obtenido	Mínimo obtenido	Calendario 2007A [a]: Total de exámenes	Promedio	Desviación estándar	Máximo obtenido	Mínimo obtenido
Habilidad cognoscitiva										
Total	640	54.55	13.01	80	20	172	45.72	11.60	71	20
CUAAD	421	58.86	11.39	80	20	-	-	-	-	-
CUCS	194	46.48	11.81	71	20	172	45.72	11.60	71	20
CUNORTE	-	-	-	-	-	-	-	-	-	-
CUSUR	25	44.72	12.62	69	25	-	-	-	-	-
Conocimiento del español										
Total	640	51.22	12.67	79	25	172	43.67	8.81	69	25
CUAAD	421	55.13	12.49	79	29	-	-	-	-	-
CUCS	194	43.80	9.01	65	25	172	43.67	8.81	69	25
CUNORTE	-	-	-	-	-	-	-	-	-	-
CUSUR	25	43.00	10.48	69	27	-	-	-	-	-
Conocimiento matemático										
Total	640	48.56	13.83	80	20	172	37.88	9.37	69	20
CUAAD	421	53.35	13.01	80	20	-	-	-	-	-
CUCS	194	39.42	9.72	75	20	172	37.88	9.37	69	20
CUNORTE	-	-	-	-	-	-	-	-	-	-
CUSUR	25	38.72	13.83	67	-	-	-	-	-	-
Conocimiento del inglés										
Total	639	42.63	13.82	78	20	171	36.47	7.42	66	20
CUAAD	421	46.59	14.62	78	20	-	-	-	-	-
CUCS	193	35.25	7.61	64	20	171	36.47	7.42	66	20
CUNORTE	-	-	-	-	-	-	-	-	-	-
CUSUR	25	32.84	7.63	46	20	-	-	-	-	-

FUENTE: 2006B-2007A, Carlos Briseño Torres, Estadística Institucional. *Primer Informe de acciones, 2007-2008.* Universidad de Guadalajara, 2008, p.257.

NOTAS: La calificación máxima posible es 80 y la mínima 20.
La diferencia del total de exámenes entre las áreas de conocimiento se debe a los criterios utilizados por el College Board al calificar los exámenes.
[a] No incluye refrendos.

Pág. 190

INNOVACIÓN EDUCATIVA

Educación Media Superior

Resultado de la aplicación de la prueba Piense II para ingresar al nivel medio superior en centros universitarios, calendarios 2007B, 2008A, 2008B y 2009A — Cuadro 1.76

Dependencia universitaria	Calendario 2007B					Calendario 2008A					Calendario 2008B					Calendario 2009A				
	Total de exámenes	Promedio	Desviación estándar	Máximo obtenido	Mínimo obtenido	Total de exámenes	Promedio	Desviación estándar	Máximo obtenido	Mínimo obtenido	Total de exámenes	Promedio	Desviación estándar	Máximo obtenido	Mínimo obtenido	Total de exámenes	Promedio	Desviación estándar	Máximo obtenido	Mínimo obtenido
																				Habilidad cognoscitiva
Total	278	47.01	11.39	72	20	162	46.18	11.28	69	20	861	55	12	80	22	232	47.52	12.59	74	20
CUAAD	0	0	0	0	0	0	0	0	0	0	518	60	11	80	28	0	0	0	0	0
CUCS	239	45.89	11.44	72	20	162	46.18	11.28	69	20	286	49	11	75	22	232	47.52	12.59	74	20
CUNORTE	0	0	0	0	0	0	0	0	0	0	0	0	0	0	0	0	0	0	0	0
CUSUR	39	48.12	11.20	67	28	0	0	0	0	0	57	48	9	68	26	0	0	0	0	0
																				Conocimiento del español
Total	278	47.01	11.00	80	31	162	46.31	9.80	68	25	860	51	12	80	23	232	44.83	9.96	65	23
CUAAD	0	0	0	0	0	0	0	0	0	0	517	56	11	80	27	0	0	0	0	0
CUCS	239	46.18	10.35	80	23	162	46.31	9.80	68	25	286	45	9	71	23	232	44.83	9.96	65	23
CUNORTE	0	0	0	0	0	0	0	0	0	0	0	0	0	0	0	0	0	0	0	0
CUSUR	39	47.84	12.66	61	31	0	0	0	0	0	57	41	7	55	28	0	0	0	0	0
																				Conocimiento matemático
Total	278	40.60	13.46	70	22	162	39.45	10.41	73	20	860	51	13	80	22	232	41.43	11.74	71	20
CUAAD	0	0	0	0	0	0	0	0	0	0	517	55	13	80	24	0	0	0	0	0
CUCS	239	40.35	14.29	70	30	162	39.45	10.41	73	20	286	44	11	77	22	232	41.43	11.74	71	20
CUNORTE	0	0	0	0	0	0	0	0	0	0	0	0	0	0	0	0	0	0	0	0
CUSUR	39	40.84	13.29	66	22	0	0	0	0	0	57	41	10	64	22	0	0	0	0	0
																				Conocimiento del inglés
Total	278	30.38	12.35	72	20	162	30.39	4.84	45	20	858	41	11	80	21	232	34.32	8.83	74	20
CUAAD	0	0	0	0	0	0	0	0	0	0	516	43	12	80	21	0	0	0	0	0
CUCS	239	31.33	11.44	72	20	162	30.39	4.84	45	20	286	37	7	66	21	232	34.32	8.83	74	20
CUNORTE	0	0	0	0	0	0	0	0	0	0	0	0	0	0	0	0	0	0	0	0
CUSUR	39	29.43	13.56	39	20	0	0	0	0	0	56	34	7	61	21	0	0	0	0	0

FUENTE: 2007B-2008A, Carlos Briseño Torres, Estadísticia Institucional. *Primer informe de acciones, 2007-2008.* Universidad de Guadalajara, 2008, p. 258.
2008B y 2009A, Coordinación de Control Escolar.
NOTAS: La calificación máxima posible es 80 y la mínima 20.
La diferencia del total de exámenes entre las áreas de conocimiento se debe a los criterios utilizados por el College Board al calificar los exámenes.

Pág. 191

INNOVACIÓN EDUCATIVA

Educación Media Superior

Resultado de la aplicación de la prueba Piense II para ingresar al nivel medio superior del SEMS, calendarios 2001A-2002A

Cuadro 1.77

Dependencia universitaria	Calendario 2001A [a]					Calendario 2001B					Calendario 2002A [a]				
	Total de exámenes	Promedio	Desviación estándar	Máximo obtenido	Mínimo obtenido	Total de exámenes	Promedio	Desviación estándar	Máximo obtenido	Mínimo obtenido	Total de exámenes	Promedio	Desviación estándar	Máximo obtenido	Mínimo obtenido
															Habilidad cognoscitiva
Total	4,128	42.60	11.17	78	20	43,004	46.11	11.00	80	20	14,759	43.71	9.05	80	20
Escuelas en la zona metropolitana de Guadalajara	2,204	45.03	11.00	78	20	27,580	47.47	11.00	80	20	11,649	45.93	8.80	80	20
Escuelas en el interior del Estado	1,924	40.16	10.72	72	20	15,424	44.74	10.00	78	20	3,110	41.49	9.14	77	20
															Conocimiento del español
Total	4,129	40.66	8.46	75	20	43,004	44.04	10.00	80	20	14,759	40.46	8.00	80	20
Escuelas en la zona metropolitana de Guadalajara	2,204	42.13	9.00	75	22	27,581	45.25	11.00	80	20	11,649	41.84	7.92	80	20
Escuelas en el interior del Estado	1,925	39.19	8.06	69	20	15,423	42.82	10.00	80	20	3,110	39.07	7.92	77	22
															Conocimiento matemático
Total	4,129	39.61	8.63	78	21	43,004	42.71	12.00	80	20	14,759	40.26	8.49	78	20
Escuelas en la zona metropolitana de Guadalajara	2,204	40.51	9.00	78	23	27,580	43.61	12.00	80	20	11,649	40.57	8.38	78	20
Escuelas en el interior del Estado	1,925	38.71	8.30	74	21	15,424	41.80	12.00	80	20	3,110	39.95	8.84	78	22
															Conocimiento del inglés
Total	4,124	40.05	10.78	78	20	42,995	43.67	12.00	78	20	14,759	41.76	10.74	79	20
Escuelas en la zona metropolitana de Guadalajara	2,203	41.29	11.00	78	20	27,575	45.05	12.00	78	20	11,649	42.01	10.48	79	20
Escuelas en el interior del Estado	1,921	38.80	10.78	78	20	15,420	42.29	12.00	78	20	3,110	41.51	11.66	79	20

FUENTE: 2001A-2002B, Carlos Briseño Torres, Estadísticia Institucional. *Primer informe de acciones, 2007-2008.* Universidad de Guadalajara, 2008, p. 259.

NOTAS: La calificación máxima posible es 80 y la mínima 20.
La diferencia del total de exámenes entre las áreas de conocimiento se debe a los criterios utilizados por el College Board al calificar los exámenes.

Pág. 192

INNOVACIÓN EDUCATIVA

Educación Media Superior

Resultado de la aplicación de la prueba Piense II para ingresar al nivel medio superior del SEMS, calendarios 2002B-2003B

Cuadro 1.78

Dependencia universitaria	Calendario 2002B					Calendario 2003A [a]					Calendario 2003B				
	Total de exámenes	Promedio	Desviación estándar	Máximo obtenido	Mínimo obtenido	Total de exámenes	Promedio	Desviación estándar	Máximo obtenido	Mínimo obtenido	Total de exámenes	Promedio	Desviación estándar	Máximo obtenido	Mínimo obtenido
															Habilidad cognoscitiva
Total	46,348	46.89	11.04	79	20	13,488	43.735	9.56	80	20	49,561	46.76	11.64	80	20
Escuelas en la zona metropolitana de Guadalajara	29,643	48.38	11.04	79	20	10,698	45.9	9.39	80	20	31,780	49.33	11.51	80	20
Escuelas en el interior del Estado	16,705	45.4	10.77	78	20	2,790	41.57	9.41	77	20	17,781	44.18	11.13	78	20
															Conocimiento del español
Total	46,348	44.39	10.72	80	20	13,488	37.81	9.07	78	20	49,560	44.42	10.04	80	20
Escuelas en la zona metropolitana de Guadalajara	29,643	45.79	10.98	80	20	10,698	39.14	8.95	78	20	31,779	46	9.99	80	20
Escuelas en el interior del Estado	16,705	42.99	10.02	78	20	2,790	36.48	9.22	75	20	17,781	42.84	9.81	79	20
															Conocimiento matemático
Total	46,348	43.76	12.53	80	20	13,488	38.04	8.78	80	20	49,562	43.685	11.65	80	20
Escuelas en la zona metropolitana de Guadalajara	29,643	44.7	12.44	80	20	10,698	38.67	8.68	80	20	31,780	44.25	11.6	80	20
Escuelas en el interior del Estado	16,705	42.82	12.61	80	20	2,790	37.41	9.07	74	20	17,782	43.12	11.69	80	20
															Conocimiento del inglés
Total	46,348	44.7	12.93	80	20	13,488	40.135	9.67	80	20	49,560	44.98	13.72	80	20
Escuelas en la zona metropolitana de Guadalajara	29,643	45.52	12.81	80	20	10,698	40.83	9.49	80	20	31,779	46.1	13.8	80	20
Escuelas en el interior del Estado	16,705	43.88	13.09	80	20	2,790	39.44	10.26	80	20	17,781	43.86	13.46	80	20

FUENTE: 2002B-2003B, Carlos Briseño Torres, Estadística Institucional.*Primer informe de acciones, 2007-2008. Universidad de Guadalajara, 2008, p. 260.*

NOTAS: La calificación máxima posible es 80 y la mínima 20.
La diferencia del total de exámenes entre las áreas de conocimiento se debe a los criterios utilizados por el College Board al calificar los exámenes.
[a] No incluye refrendos.

Pág. 193

INNOVACIÓN EDUCATIVA

Educación Media Superior

Resultado de la aplicación de la prueba Piense II para ingresar al nivel medio superior del SEMS, calendarios 2004A-2005A

Cuadro 1.79

Dependencia universitaria	Calendario 2004A [a]					Calendario 2004B					Calendario 2005A [a]				
	Total de exámenes	Promedio	Desviación estándar	Máximo obtenido	Mínimo obtenido	Total de exámenes	Promedio	Desviación estándar	Máximo obtenido	Mínimo obtenido	Total de exámenes	Promedio	Desviación estándar	Máximo obtenido	Mínimo obtenido
															Habilidad cognoscitiva
Total	15,053	46.82	10.11	78	20	52,745	49	12	80	20	2,004	45.5	12	76	20
Escuelas en la zona metropolitana de Guadalajara	12,050	49.7	9.69	78	20	34,585	50	12	80	20	831	49	11	76	20
Escuelas en el interior del Estado	3,003	43.94	10.45	78	20	18,160	47	12	80	20	1,173	42	11	75	20
															Conocimiento del español
Total	15,053	41.735	9.56	78	20	52,744	46	10	80	20	2,006	44	10	79	20
Escuelas en la zona metropolitana de Guadalajara	12,050	43.33	9.42	78	20	34,585	47	10	80	24	832	46	10	75	22
Escuelas en el interior del Estado	3,003	40.14	9.65	78	20	18,159	45	10	80	20	1,174	42	9	79	20
															Conocimiento matemático
Total	15,052	38.655	10.71	80	20	52,742	45	12	80	20	2,007	41.5	11	78	20
Escuelas en la zona metropolitana de Guadalajara	12,049	39.65	10.55	80	20	34,583	45	12	80	20	832	43	11	78	20
Escuelas en el interior del Estado	3,003	37.66	11.2	80	20	18,159	44	12	80	20	1,175	40	11	75	20
															Conocimiento del inglés
Total	15,050	41.14	11.28	78	20	52,731	46	14	80	20	2,007	42.5	13	80	20
Escuelas en la zona metropolitana de Guadalajara	12,048	42.81	11.02	78	20	34,575	46	14	80	20	832	45	13	79	20
Escuelas en el interior del Estado	3,002	39.47	11.93	78	20	18,156	45	14	80	20	1,175	40	12	80	20

FUENTE: 2004A-2005A, Carlos Briseño Torres, Estadísticia Institucional. *Primer informe de acciones, 2007-2008*. Universidad de Guadalajara, 2008, p.261.

NOTAS: La calificación máxima posible es 80 y la mínima 20.
La diferencia del total de exámenes entre las áreas de conocimiento se debe a los criterios utilizados por el College Board al calificar los exámenes.
[a] No incluye refrendos.

Pág. 194

INNOVACIÓN EDUCATIVA

Educación Media Superior

Resultado de la aplicación de la prueba Piense II para ingresar al nivel medio superior del SEMS, calendarios 2005B y 2006B

Cuadro 1.80

Dependencia universitaria	Calendario 2005B					Calendario 2006B				
	Total de exámenes	Promedio	Desviación estándar	Máximo obtenido	Mínimo obtenido	Total de exámenes	Promedio	Desviación estándar	Máximo obtenido	Mínimo obtenido
										Habilidad cognoscitiva
Total	50,603	49.32	11.53	80	20	54,045	47.31	12.26	80	20
Escuelas en la zona metropolitana de Guadalajara	32,569	50.63	11.48	80	20	35,370	48.88	12.19	80	20
Escuelas en el interior del Estado	18,034	48.01	11.42	80	20	18,675	45.75	12.14	80	20
										Conocimiento del español
Total	50,605	44.66	9.99	79	20	54,043	43.73	9.86	79	20
Escuelas en la zona metropolitana de Guadalajara	32,571	45.98	10.01	79	20	35,369	44.78	9.92	79	20
Escuelas en el interior del Estado	18,034	43.35	9.73	78	20	18,674	42.68	9.58	79	20
										Conocimiento matemático
Total	50,602	44.39	12.26	80	20	54,043	42.71	11.87	80	20
Escuelas en la zona metropolitana de Guadalajara	32,569	45.02	12.19	80	20	35,369	43.45	12.00	80	20
Escuelas en el interior del Estado	18,033	43.75	12.35	80	20	18,674	41.97	11.55	80	20
										Conocimiento del inglés
Total	50,596	44.97	14.49	80	20	54,000	37.73	8.93	79	20
Escuelas en la zona metropolitana de Guadalajara	32,565	46.03	14.61	80	20	35,337	37.42	9.14	79	20
Escuelas en el interior del Estado	18,031	43.91	14.17	80	20	18,663	38.05	8.50	78	20

FUENTE: 2005B-2006B, Carlos Briseño Torres, Estadística Institucional. *Primer informe de acciones, 2007-2008*. Universidad de Guadalajara, 2008, p. 262.
NOTAS: A partir de 2005B: sólo se aplica un examen anual, los aspirantes pueden participar en los calendarios A y B con el mismo puntaje.
La calificación máxima posible es 80 y la mínima 20.
La diferencia del total de exámenes entre las áreas de conocimiento se debe a los criterios utilizados por el College Board al calificar los exámenes.

Pág. 195

INNOVACIÓN EDUCATIVA

Educación Media Superior

Resultado de la aplicación de la prueba Piense II para ingresar al nivel medio superior del SEMS, calendarios 2007A, 2007B, 2008A y 2008B — Cuadro 1.81

Dependencia universitaria	Calendario 2007A					Calendario 2007B					Calendario 2008A					Calendario 2008B				
	Total de exámenes	Promedio	Desviación estándar	Máximo obtenido	Mínimo obtenido	Total de exámenes	Promedio	Desviación estándar	Máximo obtenido	Mínimo obtenido	Total de exámenes	Promedio	Desviación estándar	Máximo obtenido	Mínimo obtenido	Total de exámenes	Promedio	Desviación estándar	Máximo obtenido	Mínimo obtenido
Habilidad cognoscitiva																				
Total	18,030	40.77	10.63	78	20	55,533	47.03	11.90	80	20	20,883	41	10	78	20	58,165	50	12	80	20
Escuelas en la zona metropolitana de Guadalajara	13,859	43.44	10.63	78	20	35,954	48.46	11.90	80	20	15,739	44	10	76	20	34,518	48	12	80	20
Escuelas en el interior del Estado	4,171	38.09	10.63	76	20	19,579	45.59	11.90	80	20	5,144	38	10	78	20	23,647	52	11	80	20
Conocimiento del español																				
Total	18,030	38.83	7.66	76	20	55,533	45.90	10.11	80	20	20,883	41	8	75	20	58,167	47	10	80	20
Escuelas en la zona metropolitana de Guadalajara	13,859	40.46	7.66	76	20	35,954	46.61	10.11	80	20	15,739	43	8	74	20	34,521	46	9	79	20
Escuelas en el interior del Estado	4,171	37.20	7.66	74	20	19,579	45.19	10.11	78	20	5,144	39	8	75	20	23,646	48	10	80	22
Conocimiento matemático																				
Total	18,030	36.28	8.67	75	20	55,533	44.13	12.59	80	20	20,883	38	10	80	20	58,168	47	12	80	20
Escuelas en la zona metropolitana de Guadalajara	13,859	37.75	8.67	75	20	35,954	44.99	12.59	80	20	15,739	40	9	75	20	34,522	45	12	80	20
Escuelas en el interior del Estado	4,171	34.80	8.68	73	20	19,579	43.26	12.59	80	20	5,144	36	9	80	20	23,646	48	12	80	20
Conocimiento del inglés																				
Total	18,030	35.91	7.74	77	20	55,533	33.22	6.21	80	20	20,883	33	6	79	20	58,101	38	7	80	20
Escuelas en la zona metropolitana de Guadalajara	13,859	35.75	7.74	77	20	35,954	34.16	6.21	80	20	15,739	33	5	72	20	34,469	36	6	79	20
Escuelas en el interior del Estado	4,171	36.07	7.74	76	20	19,579	32.28	6.21	78	20	5,144	32	6	79	20	23,632	39	7	80	21

FUENTE: 2007A-2007B, Carlos Briseño Torres, Estadística Institucional. *Primer informe de acciones 2007-2008.* Universidad de Guadalajara, 2008, p. 263.
2008A-2008B, Coordinación de Control Escolar.

NOTAS: A partir de 2005B: sólo se aplica un examen anual, los aspirantes pueden participar en los calendarios A y B con el mismo puntaje.
La calificación máxima posible es 80 y la mínima 20.
La diferencia del total de exámenes entre las áreas de conocimiento se debe a los criterios utilizados por el College Board al calificar los exámenes.

Pág. 196

INNOVACIÓN EDUCATIVA

Educación Media Superior

Escuelas, extensiones y módulos del SEMS	Municipio
Escuelas en la zona metropolitana de Guadalajara	
Escuela Preparatoria de Jalisco	Guadalajara
Escuela Preparatoria No. 2	Guadalajara
Escuela Preparatoria No. 3	Guadalajara
Escuela Preparatoria No. 4	Guadalajara
Escuela Preparatoria No. 5	Guadalajara
Escuela Preparatoria No. 6	Tlaquepaque
Escuela Preparatoria No. 7	Zapopan
Escuela Preparatoria No. 8	Zapopan
Extensión Ixtlahuacán del Río	Ixtlahuacán del Río
Escuela Preparatoria No. 9	Zapopan
Módulo de Santa Anita	Tlaquepaque
Escuela Preparatoria No. 10	Zapopan
Escuela Preparatoria No. 11	Guadalajara
Escuela Preparatoria No. 12	Guadalajara
Módulo de Tlaquepaque	Tlaquepaque
Escuela Preparatoria No. 13	Guadalajara
Escuela Preparatoria No. 14	Guadalajara
Escuela Preparatoria No. 15	Zapopan
Escuela Preparatoria No. 16	Tomatlán
Escuela Vocacional	Guadalajara
Escuela Politécnica de Guadalajara	Guadalajara
Escuela Preparatoria Regional de Tonalá	Tonalá
Módulo La Experiencia	Zapopan
Escuela Preparatoria Regional de Tonalá Norte	Totatiche
Escuelas en el interior del Estado	
Escuela Preparatoria Regional de Ahualulco de Mercado	Ahualulco de Mercado
Módulo de Etzatlán	Etzatlán
Módulo de San Marcos	San Marcos
Extensión Oconahua	Etzatlán
Extensión Teuchitlán	Teuchitlán
Escuela Preparatoria Regional de Ameca	Ameca
Módulo de Atenguillo	Atenguillo
Módulo de Mascota	Mascota
Módulo de San Antonio Matute	Ameca
Módulo de Talpa de Allende	Talpa de Allende
Escuela Preparatoria Regional de Arandas	Arandas
Módulo de Jesús María	Jesús María
Extensión Santa María del Valle	Arandas

Cuadro 1.82

Pág. 197

INNOVACIÓN EDUCATIVA

Educación Media Superior

Escuelas, extensiones y módulos del SEMS	Municipio
Módulo de San Ignacio Cerro Gordo	San Ignacio Cerro Gordo
Escuela Preparatoria Regional de Atotonilco	Atotonilco el Alto
Módulo de Ayotlán	Ayotlán
Extensión La Ribera	Ayotlán
Escuela Preparatoria Regional de Autlán	Autlán de Navarro
Módulo de Ayutla	Ayutla
Módulo de Tenamaxtlán	Tenamaxtlán
Extensión Atengo	Atengo
Extensión Soyatlan del oro	Atengo
Escuela Preparatoria Regional de Casimiro Castillo	Casimiro Castillo
Módulo de Cuautitlán	Cuautitlán de García Barragán
Extensión Ayotitlán	Cuautitlán de García Barragán
Extensión Chacala	Cuautitlán de García Barragán
Extensión Cuzalapa	Cuautitlán de García Barragán
Extensión Telcruz	Cuautitlán de García Barragán
Módulo de Hermenegildo Galeana	Casimiro Castillo
Extensión Tecomates	Casimiro Castillo
Módulo de La Huerta	La Huerta
Extensión Tequesquitlán	Cuautitlán de García Barragán
Módulo de Villa Purificación	Villa Purificación
Escuela Preparatoria Regional de Chapala	Chapala
Escuela Preparatoria Regional de Cihuatlán	Cihuatlán
Módulo de Miguel Hidalgo	La Huerta
Módulo de San Patricio Melaque	Cihuatlán
Escuela Preparatoria Regional de Ciudad Guzmán	Zapotlán el Grande
Módulo de Concepción de Buenos Aires	Concepción de Buenos Aires
Módulo de Tecalitlán	Tecalitlán
Módulo de Tolimán	Tolimán
Extensión Copala	Tolimán
Módulo de Zapotitlán de Vadillo	Zapotitlán de Vadillo
Extensión San José del Carmen	Zapotitlán de Vadillo
Escuela Preparatoria Regional de Colotlán	Colotlán
Extensión Bolaños	Bolaños
Módulo de Huejúcar	Huejúcar
Módulo de Huejuquilla el Alto	Huejuquilla el Alto
Módulo de Mezquitic	Mezquitic
Módulo de San Martín de Bolaños	San Martín de Bolaños
Módulo de Villa Guerrero	Villa Guerrero
Escuela Preparatoria Regional de Degollado	Degollado

Cuadro 1.82

Pág. 198

INNOVACIÓN EDUCATIVA

Educación Media Superior

Escuelas, extensiones y módulos del SEMS	Municipio
Escuela Preparatoria Regional de El Grullo	El Grullo
Módulo de Ejutla	Ejutla
Módulo de El Limón	El Limón
Módulo de Tonaya	Tonaya
Extensión Tuxcacuesco	Tuxcacuesco
Extensión el Chante	Autlán de Navarro
Escuela Preparatoria Regional de El Salto	El Salto
Escuela Preparatoria Regional de Jocotepec	Jocotepec
Módulo de Lázaro Cárdenas	Cihuatlán
Extensión Quitupan	Quitupan
Módulo de La Manzanilla de la Paz	La Manzanilla de la Paz
Módulo de Tizapán el Alto	Tizapán el Alto
Escuela Preparatoria Regional de La Barca	La Barca
Módulo de Jamay	Jamay
Escuela Preparatoria Regional de Lagos de Moreno	Lagos de Moreno
Módulo de Ojuelos	Ojuelos
Módulo de San Diego de Alejandría	San Diego de Alejandría
Módulo de Unión de San Antonio	Unión de San Antonio
Módulo de Villa Hidalgo	Villa Hidalgo
Escuela Preparatoria Regional de Puerto Vallarta	Puerto Vallarta
Módulo de El Tuito	Cabo Corrientes
Módulo de Ixtapa	Puerto Vallarta
Módulo de Morelos	Tomatlán
Módulo de Pino Suárez	Tomatlán
Módulo de Tomatlán	Tomatlán
Escuela Preparatoria Regional de San Juan de los Lagos	San Juan de los Lagos
Módulo de Jalostotitlán	Jalostotitlán
Módulo de San Miguel el Alto	San Miguel el Alto
Escuela Preparatoria Regional de San Martín Hidalgo	San Martín Hidalgo
Extensión Buenavista	San Martín Hidalgo
Módulo de Cocula	Cocula
Módulo de Villa Corona	Villa Corona
Escuela Preparatoria Regional de Sayula	Sayula
Módulo de San Gabriel	San Gabriel
Módulo de Tapalpa	Tapalpa
Escuela Preparatoria Regional de Tala	Tala
Escuela Preparatoria Regional de Tamazula de Gordiano	Tamazula de Gordiano
Extensión Vista Hermosa	Tamazula de Gordiano
Escuela Preparatoria Regional de Tecolotlán	Tecolotlán

Cuadro 1.82

Pág. 199

INNOVACIÓN EDUCATIVA

Educación Media Superior

Escuelas, extensiones y módulos del SEMS	Municipio
Módulo de Juchitlán	Juchitlán
Módulo de Unión de Tula	Unión de Tula
Escuela Preparatoria Regional de Tepatitlán	Tepatitlán de Morelos
Módulo de Acatic	Acatic
Módulo de San Julián	San Julián
Módulo de Valle de Guadalupe	Valle de Guadalupe
Módulo de Yahualica	Yahualica de González Gallo
Escuela Preparatoria Regional de Tequila	Tequila
Extensión San Andrés	Magdalena
Módulo de Amatitán	Amatitán
Extensión El Salvador	Tequila
Módulo de El Arenal	Arenal
Módulo de Hostotipaquillo	Hostotipaquillo
Módulo de Magdalena	Magdalena
Extensión La Venta de Mochitiltic	Hostotipaquillo
Escuela Preparatoria Regional de Tlajomulco de Zúñiga	Tlajomulco de Zúñiga
Módulo de Cajititlán	Tlajomulco de Zúñiga
Extensión San Agustín	Tlajomulco de Zúñiga
Escuela Preparatoria Regional de Tuxpan	Tuxpan
Módulo de Mazamitla	Mazamitla
Módulo de Tonila	Tonila
Escuela Preparatoria Regional de Zacoalco de Torres	Zacoalco de Torres
Módulo de Villa Atoyac	Atoyac
Extensión Citala	Teocuitatlán de Corona
Extensión Teocuitatlán de Corona	Teocuitatlán de Corona
Escuela Preparatoria Regional de Zapotiltic	Zapotiltic
Escuela Preparatoria Regional de Zapotlanejo	Zapotlanejo
Módulo de Matatlán	Zapotlanejo
Escuela Regional de Educación Media Superior de Ocotlán	Ocotlán
Módulo de Atequiza	Ixtlahuacán del Río
Módulo de Mezcala	Poncitlán
Módulo de Tototlán	Tototlán
Extensión Zapotlán del Rey	Tototlán

Cuadro 1.82

FUENTE: SEMS
FECHA DE CORTE: Enero de 2009.

Pág. 200

INNOVACIÓN EDUCATIVA

Educación Media Superior

Cobertura geográfica del SEMS en el estado de Jalisco — Mapa 1.82a

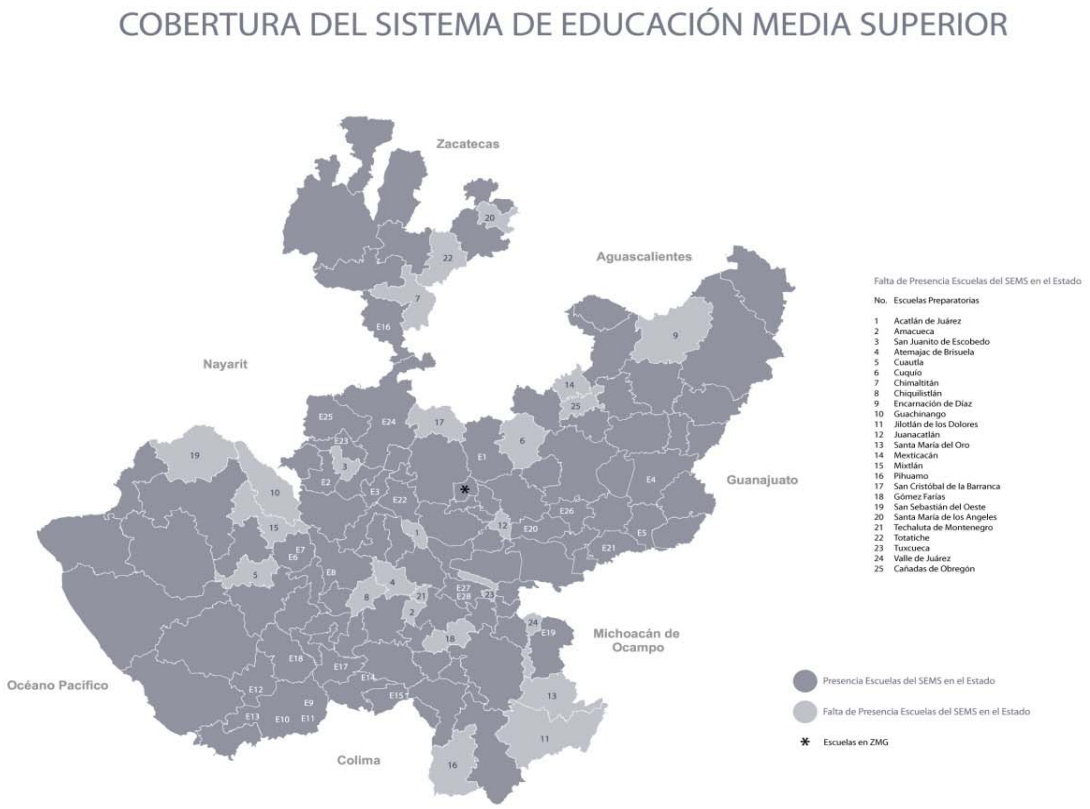

No.	Escuelas Preparatorias
1	Escuela Preparatoria de Jalisco *
2	Escuela Vocacional *
3	Escuela Politécnica de Guadalajara *
4	Escuela Preparatoria No. 2 *
5	Escuela Preparatoria No. 3 *
6	Escuela Preparatoria No. 4 *
7	Escuela Preparatoria No. 5 *
8	Escuela Preparatoria No. 6 *
9	Escuela Preparatoria No. 7 *
10	Escuela Preparatoria No. 8
E1	Extensión Ixtlahuacán del Río
11	Escuela Preparatoria No. 9
11.1	Módulo Santa Anita
12	Escuela Preparatoria No. 10
13	Escuela Preparatoria No. 11 *
14	Escuela Preparatoria No. 12 *
14.1	Módulo Tlaquepaque
15	Escuela Preparatoria No. 13 *
16	Escuela Preparatoria No. 14 *
17	Escuela Preparatoria No. 15
18	Escuela Preparatoria No. 16 *
19	Escuela Preparatoria de Tonalá
19.1	Módulo La Experiencia
20	Escuela Preparatoria Regional de Ahualulco de Mercado
20.1	Módulo Etzatlán
20.2	Módulo San Marcos
E2	Extensión Oconahua
E3	Extensión Teuchitlán
21	Escuela Preparatoria Regional de Ameca
21.1	Módulo Atenguillo
21.2	Módulo Mascota
21.3	Módulo San Antonio Matute
21.4	Módulo Talpa de Allende
22	Escuela Preparatoria Regional de Arandas
22.1	Módulo Jesús María
E4	Extensión Santa María del Valle
22.2	Módulo San Ignacio Cerro Gordo

No.	Escuelas Preparatorias
23	Escuela Preparatoria Regional de Atotonilco
23.1	Módulo Ayotlán
E5	Extensión La Ribera
24	Escuela Preparatoria Regional Autlán de Navarro
24.1	Módulo Ayutla
24.2	Módulo Tenamaxtlán
E6	Extensión Atengo
E7	Extensión Soyatlán del Oro
25	Escuela Escuela Preparatoria Regional de Casimiro Castillo
25.1	Módulo Cuautitlán
E8	Extensión Ayotitlán
E9	Extensión Chacala
E10	Extensión Cuzalapa
E11	Extensión Telcruz
25.2	Módulo Hermenegildo Galeana
E12	Extensión Tecomates
25.3	Módulo La Huerta
E13	Extensión Tequesquitlán
25.4	Módulo Villa Purificación
26	Escuela Preparatoria Regional de Ciudad Guzmán
26.1	Módulo Concepción de Buenos Aires
26.2	Módulo Tecalitlán
26.3	Módulo Tolimán
E14	Extensión Copala
26.4	Módulo Zapotitlán de Vadillo
E15	Extensión San José del Carmen
27	Escuela Preparatoria Regional de Chapala
28	Escuela Preparatoria Regional de Cihuatlán
28.1	Módulo Miguel Hidalgo
28.2	Módulo San Patricio Melaque
29	Escuela Preparatoria Regional de Colotlán
E16	Extensión Bolaños
29.1	Módulo Huejúcar
29.2	Módulo Huejuquilla
29.3	Módulo Mezquitic
29.4	Módulo San Martín de Bolaños
29.5	Módulo Villa Guerrero
30	Escuela Preparatoria Regional de Degollado
31	Escuela Preparatoria Regional de El Salto

No.	Escuelas Preparatorias
32	Escuela Preparatoria Regional de El Grullo
32.1	Módulo El limón
32.2	Módulo Ejutla
32.3	Módulo Tonaya
E17	Extensión Tuxcacuesco
E18	Extensión El Chante
33	Escuela Preparatoria Regional de Jocotepec
33.1	Módulo Lázaro Cárdenas
E19	Extensión Quitupan
33.2	Módulo Manzanilla de la Paz
33.3	Módulo Tizapán el Alto
34	Escuela Preparatoria Regional de La Barca
34.1	Módulo Jamay
35	Escuela Preparatoria Regional de Lagos de Moreno
35.1	Módulo San Diego de Alejandría
35.2	Módulo Unión de San Antonio
35.3	Módulo Villa Hidalgo
35.4	Módulo Ojuelos
36	Escuela Preparatoria Regional de Ocotlán
36.1	Módulo Mezcala
36.2	Módulo Atequiza
36.3	Módulo Tototlán
E20	Extensión Zaplotlán del Rey
37	Escuela Preparatoria Regional de Puerto Vallarta
37.1	Módulo El Tuito
37.2	Módulo Ixtapa
37.3	Módulo José María Morelos
37.4	Módulo Pino Suárez
37.5	Módulo Tomatlán
38	Escuela Preparatoria San Juan de los Lagos
38.1	Módulo Jalostotitlán
38.2	Módulo San Miguel el Alto
39	Preparatoria Regional San Martín Hidalgo
E21	Extensión Buena Vista
39.1	Módulo Cocula
39.2	Módulo Villa Corona

No.	Escuelas Preparatorias
40	Escuela Preparatoria Regional de Sayula
40.1	Módulo San Gabriel
40.2	Módulo Tapalpa
41	Escuela Preparatoria Regional de Tala
42	Escuela Preparatoria Regional de Tamazula
E22	Extensión Vista Hermosa
43	Escuela Preparatoria Regional de Tecolotlán
43.1	Módulo Juchitlán
43.2	Módulo Unión de Tula
44	Escuela Preparatoria Regional de Tepatitlán
44.1	Módulo Acatic
44.2	Módulo San Julián
44.3	Módulo Valle de Guadalupe
44.4	Módulo Yahualica
45	Escuela Preparatoria Regional de Tequila
E23	Extensión San Andrés
45.1	Módulo Amatitán
E24	Extensión El Salvador
45.2	Módulo Arenal
45.3	Módulo Hostotipaquillo
45.4	Módulo Magdalena
E25	Extensión La Venta de Mochititic
46	Escuela Preparatoria Regional de Tlajomulco de Zúñiga
46.1	Módulo Cajititlán
E26	Extensión San Agustín
47	Escuela Preparatoria Regional Tonalá Norte
48	Escuela Preparatoria Regional de Tuxpan
48.1	Módulo Mazamitla
48.2	Módulo Tonila
49	Preparatoria Regional Zacoalco de Torres
49.1	Módulo Villa Atoyac
E27	Extensión Citala
E28	Extensión Teocuitatlán de Corona
50	Preparatoria Regional de Zapotiltic
51	Preparatoria Regional de Zapotlanejo
51.1	Módulo Matatlán

FUENTE: Dirección de Trámite y Control Escolar de SEMS
marzo de 2009

FUENTE: Dirección de Trámites y Control Escolar de SEMS.

INNOVACIÓN EDUCATIVA

Educación Media Superior

Matrícula en la modalidad escolarizada por escuela, programa educativo y sexo, calendarios 2002B y 2003B Cuadro 1.83

Escuela / Programa	Calendario 2002B			Calendario 2003B		
	Total	Hombres	Mujeres	Total	Hombres	Mujeres
Total SEMS	99,964	45,961	54,003	104,490	47,738	56,752
Escuelas en la zona metropolitana de Guadalajara	58,501	27,300	31,201	60,242	27,854	32,388
Escuela Preparatoria de Jalisco						
Bachillerato General	3,351	1,440	1,911	3,569	1,564	2,005
Escuela Preparatoria No. 2						
Bachillerato General	4,811	2,221	2,590	4,651	2,159	2,492
Escuela Preparatoria No. 3						
Bachillerato General	2,138	898	1,240	2,227	971	1,256
Escuela Preparatoria No. 4						
Bachillerato General	2,307	960	1,347	3,061	1,299	1,762
Escuela Preparatoria No. 5						
Bachillerato General	3,898	1,767	2,131	3,803	1,732	2,071
Escuela Preparatoria No. 6						
Bachillerato General	3,833	1,617	2,216	3,659	1,565	2,094
Escuela Preparatoria No. 7						
Bachillerato General	5,391	2,458	2,933	5,161	2,330	2,831
Escuela Preparatoria No. 8						
Bachillerato General	2,331	1,001	1,330	2,779	1,227	1,552
Escuela Preparatoria No. 9						
Bachillerato General	2,799	1,268	1,531	2,958	1,312	1,646
Escuela Preparatoria No. 10						
Bachillerato General	3,402	1,692	1,710	3,452	1,640	1,812
Bachillerato Técnico en Administración	571	247	324	521	221	300
Bachillerato Técnico en Contabilidad	514	247	267	457	217	240
Politécnico General						
Área Común de Carreras Politécnicas	662	445	217	500	341	159
Técnico Electricista Industrial	204	180	24	197	170	27
Técnico Mecánico Industrial	207	179	28	222	194	28
Técnico Profesional en Informática	767	358	409	719	347	372
Escuela Preparatoria No. 11						
Bachillerato General	2,692	1,122	1,570	3,878	1,667	2,211
Bachillerato Técnico en Citología e Histología	309	132	177	292	131	161
Bachillerato Técnico en Prótesis Dental	306	144	162	297	134	163
Escuela Preparatoria No. 12						
Bachillerato General	5,478	2,530	2,948	5,455	2,485	2,970
Bachillerato Técnico Químico (Control de Calidad y Medio Ambiente)	137	55	82	129	41	88
Bachillerato Técnico en Diseño y Construcción	376	258	118	354	249	105
Escuela Preparatoria No. 13						
Bachillerato General	2,401	1,036	1,365	2,185	919	1,266

Pág. 202

INNOVACIÓN EDUCATIVA

Educación Media Superior

Matrícula en la modalidad escolarizada por escuela, programa educativo y sexo, calendarios 2002B y 2003B Cuadro 1.83

Escuela / Programa	Calendario 2002B			Calendario 2003B		
	Total	Hombres	Mujeres	Total	Hombres	Mujeres
Escuela Vocacional						
Bachillerato General	4,613	2,268	2,345	4,728	2,246	2,482
Escuela Politécnica de Guadalajara						
Politécnico General (Área Común de Carreras Politécnicas)	761	517	244	712	493	219
Químico Técnico Curtidor	27	23	4	14	11	3
Químico Técnico en Alimentos	188	62	126	178	67	111
Químico Técnico en Plásticos	73	43	30	60	36	24
Químico Técnico Industrial	450	236	214	432	204	228
Químico Técnico Metalurgista y Ensayador	54	33	21	47	30	17
Técnico Electricista Industrial	229	227	2	202	201	1
Técnico en Fundición	89	76	13	77	67	10
Técnico Mecánico Industrial	291	285	6	272	265	7
Escuela Preparatoria Regional de Tonalá						
Bachillerato General	2,396	1,074	1,322	2,566	1,133	1,433
Bachillerato Técnico en Administración	270	111	159	243	93	150
Bachillerato Técnico en Cerámica	175	90	85	185	93	92
Escuelas en el interior del Estado	41,463	18,661	22,802	44,248	19,884	24,364
Escuela Preparatoria Regional de Ahualulco de Mercado						
Bachillerato General	1,307	610	697	1,385	638	747
Escuela Preparatoria Regional de Ameca						
Bachillerato General	1,934	834	1,100	2,007	911	1,096
Escuela Preparatoria Regional de Arandas						
Bachillerato General	1,422	614	808	1,564	694	870
Escuela Preparatoria Regional de Atotonilco						
Bachillerato General	1,301	559	742	1,310	586	724
Escuela Preparatoria Regional de Autlán						
Bachillerato General	3,630	1,635	1,995	3,823	1,749	2,074
Escuela Preparatoria Regional de Casimiro Castillo						
Bachillerato General	1,728	797	931	1,738	780	958
Escuela Preparatoria Regional de Chapala						
Bachillerato General	774	328	446	808	344	464
Escuela Preparatoria Regional de Cihuatlán						
Bachillerato General	1,049	515	534	1,008	493	515
Escuela Preparatoria Regional de Ciudad Guzmán						
Bachillerato General	3,716	1,707	2,009	3,995	1,846	2,149
Escuela Preparatoria Regional de Colotlán						
Bachillerato General	1,276	584	692	1,545	681	864
Bachillerato Técnico en Contabilidad	64	26	38	45	19	26
Escuela Preparatoria Regional de Degollado						
Bachillerato General	320	138	182	384	164	220
Escuela Preparatoria Regional de El Salto						
Bachillerato General	876	376	500	1,034	442	592

Pág. 203

INNOVACIÓN EDUCATIVA

Educación Media Superior

Matrícula en la modalidad escolarizada por escuela, programa educativo y sexo, calendarios 2002B y 2003B — Cuadro 1.83

Escuela / Programa	Calendario 2002B			Calendario 2003B		
	Total	Hombres	Mujeres	Total	Hombres	Mujeres
Escuela Preparatoria Regional de Jocotepec						
Bachillerato General	1,105	495	610	1,102	485	617
Escuela Preparatoria Regional de La Barca						
Bachillerato General	1,280	636	644	1,223	629	594
Escuela Preparatoria Regional de Lagos de Moreno						
Bachillerato General	1,992	843	1,149	2,213	920	1,293
Escuela Preparatoria Regional de Puerto Vallarta						
Bachillerato General	2,935	1,405	1,530	3,074	1,448	1,626
Escuela Preparatoria Regional de San Juan de los Lagos						
Bachillerato General	1,880	808	1,072	2,198	972	1,226
Escuela Preparatoria Regional de San Martín Hidalgo						
Bachillerato General	1,378	573	805	1,438	606	832
Escuela Preparatoria Regional de Sayula						
Bachillerato General	973	426	547	998	414	584
Escuela Preparatoria Regional de Tala						
Bachillerato General	772	361	411	824	403	421
Escuela Preparatoria Regional de Tecolotlán						
Bachillerato General	1,023	474	549	1,004	446	558
Escuela Preparatoria Regional de Tepatitlán						
Bachillerato General	2,250	910	1,340	2,472	1,017	1,455
Escuela Preparatoria Regional de Tequila						
Bachillerato General	1,249	558	691	1,103	489	614
Bachillerato Técnico en Administración	581	279	302	629	293	336
Escuela Preparatoria Regional de Tlajomulco de Zúñiga						
Bachillerato General	732	384	348	841	402	439
Escuela Preparatoria Regional de Tuxpan						
Bachillerato General	738	343	395	786	346	440
Escuela Preparatoria Regional de Zacoalco de Torres						
Bachillerato General	794	354	440	873	387	486
Escuela Preparatoria Regional de Zapotlanejo						
Bachillerato General	667	320	347	792	371	421
Escuela Regional de Educación Media Superior de Ocotlán						
Bachillerato General	1,376	623	753	1,651	741	910
Politécnico General (Área Común de Carreras Politécnicas)	64	46	18	80	54	26
Químico Técnico Industrial	74	35	39	52	30	22
Técnico Mecánico Industrial	38	38	0	41	41	0
Técnico Profesional en Enfermería	157	25	132	208	43	165
Técnico Profesional Agropecuario	8	2	6	-	-	-

FUENTE: 2002B-2003B, Carlos Briseño Torres, Estadística Institucional. *Primer informe de acciones, 2007-2008*. Universidad de Guadalajara, 2008, pp. 270-272.
NOTA: Se reporta la población escolar vigente a inicios de cursos 2002-2003 y 2003-2004.

Pág. 204

INNOVACIÓN EDUCATIVA

Educación Media Superior

Matrícula en la modalidad escolarizada por escuela, programa educativo y sexo, calendarios 2004B y 2005B Cuadro 1.84

Escuela / Programa	Calendario 2004B			Calendario 2005B		
	Total	Hombres	Mujeres	Total	Hombres	Mujeres
Total SEMS	105,136	47,869	57,267	104,333	47,023	57,310
Escuelas en la zona metropolitana de Guadalajara	61,058	28,272	32,786	60,510	27,644	32,866
Escuela Preparatoria de Jalisco						
Bachillerato General	3,348	1,457	1,891	3,280	1,365	1,915
Escuela Preparatoria No. 2						
Bachillerato General	4,751	2,242	2,509	4,775	2,186	2,589
Escuela Preparatoria No. 3						
Bachillerato General	2,314	989	1,325	2,154	893	1,261
Escuela Preparatoria No. 4						
Bachillerato General	3,142	1,343	1,799	2,322	1,004	1,318
Escuela Preparatoria No. 5						
Bachillerato General	3,952	1,847	2,105	3,852	1,729	2,123
Escuela Preparatoria No. 6						
Bachillerato General	3,651	1,540	2,111	3,858	1,629	2,229
Escuela Preparatoria No. 7						
Bachillerato General	5,298	2,319	2,979	5,260	2,321	2,939
Escuela Preparatoria No. 8						
Bachillerato General	2,529	1,115	1,414	2,563	1,119	1,444
Escuela Preparatoria No. 9						
Bachillerato General	2,629	1,077	1,552	3,080	1,312	1,768
Escuela Preparatoria No. 10						
Bachillerato General	3,499	1,666	1,833	3,419	1,615	1,804
Bachillerato Técnico en Administración	607	257	350	610	250	360
Bachillerato Técnico en Contabilidad	528	241	287	492	213	279
Politécnico General Área Común de Carreras Politécnicas	604	425	179	562	398	164
Técnico Electricista Industrial	219	188	31	258	224	34
Técnico Mecánico Industrial	291	252	39	256	219	37
Técnico Profesional en Informática	780	392	388	732	391	341
Escuela Preparatoria No. 11						
Bachillerato General	3,301	1,443	1,858	3,097	1,362	1,735
Bachillerato Técnico en Citología e Histología	372	159	213	422	184	238
Bachillerato Técnico en Prótesis Dental	370	155	215	422	169	253
Escuela Preparatoria No. 12						
Bachillerato General	5,577	2,590	2,987	5,283	2,406	2,877
Bachillerato Técnico Químico (Control de Calidad y Medio Ambiente)	149	53	96	157	54	103
Bachillerato Técnico en Diseño y Construcción	411	291	120	396	277	119
Escuela Preparatoria No. 13						
Bachillerato General	2,272	973	1,299	2,205	935	1,270
Escuela Vocacional						
Bachillerato General	5,102	2,371	2,731	5,025	2,285	2,740
Bachillerato Técnico en Turismo	-	-	-	74	26	48
Escuela Politécnica de Guadalajara						
Politécnico General (Área Común de Carreras Politécnicas)	840	611	229	788	526	262
Químico Técnico Curtidor	13	9	4	22	8	14
Químico Técnico en Alimentos	205	76	129	207	77	130
Químico Técnico en Plásticos	48	29	19	54	29	25

Pág. 205

INNOVACIÓN EDUCATIVA

Educación Media Superior

Matrícula en la modalidad escolarizada por escuela, programa educativo y sexo, calendarios 2004B y 2005B Cuadro 1.84

Escuela / Programa	Calendario 2004B			Calendario 2005B		
	Total	Hombres	Mujeres	Total	Hombres	Mujeres
Químico Técnico Industrial	490	217	273	490	214	276
Químico Técnico Metalurgista y Ensayador	43	27	16	53	36	17
Técnico Electricista Industrial	232	226	6	240	234	6
Técnico en Fundición	81	72	9	77	61	16
Técnico Mecánico Industrial	266	259	7	299	288	11
Escuela Preparatoria Regional de Tonalá						
Bachillerato General	2,610	1,132	1,478	2,442	978	1,464
Bachillerato Técnico en Administración	293	108	185	292	113	179
Bachillerato Técnico en Cerámica	241	121	120	232	125	107
Escuela Preparatoria Regional de Tonalá Norte [a]						
Bachillerato General	-	-	-	760	389	371
Escuelas en el interior del Estado	44,078	19,597	24,481	43,823	19,379	24,444
Escuela Preparatoria Regional de Ahualulco de Mercado						
Bachillerato General	1,379	615	764	1,424	627	797
Escuela Preparatoria Regional de Ameca						
Bachillerato General	2,082	945	1,137	1,870	847	1,023
Escuela Preparatoria Regional de Arandas						
Bachillerato General	1,425	616	809	1,358	583	775
Escuela Preparatoria Regional de Atotonilco						
Bachillerato General	1,290	554	736	1,359	606	753
Escuela Preparatoria Regional de Autlán						
Bachillerato General	3,730	1,723	2,007	3,560	1,657	1,903
Escuela Preparatoria Regional de Casimiro Castillo						
Bachillerato General	1,763	751	1,012	1,787	755	1,032
Escuela Preparatoria Regional de Chapala						
Bachillerato General	718	316	402	740	325	415
Bachillerato Técnico en Turismo	-	-	-	59	18	41
Escuela Preparatoria Regional de Cihuatlán						
Bachillerato General	1,070	530	540	1,071	494	577
Escuela Preparatoria Regional de Ciudad Guzmán						
Bachillerato General	3,890	1,828	2,062	3,200	1,469	1,731
Escuela Preparatoria Regional de Colotlán						
Bachillerato General	1,508	637	871	1,428	582	846
Bachillerato Técnico en Contabilidad	55	24	31	63	29	34
Escuela Preparatoria Regional de Degollado						
Bachillerato General	404	148	256	404	151	253
Escuela Preparatoria Regional de El Salto						
Bachillerato General	1,090	469	621	1,078	450	628
Escuela Preparatoria Regional de Jocotepec						
Bachillerato General	1,067	468	599	1,041	437	604
Escuela Preparatoria Regional de La Barca						
Bachillerato General	1,233	610	623	1,322	629	693
Escuela Preparatoria Regional de Lagos de Moreno						
Bachillerato General	2,135	905	1,230	2,165	899	1,266
Escuela Preparatoria Regional de Puerto Vallarta						
Bachillerato General	2,889	1,313	1,576	2,728	1,239	1,489
Bachillerato Técnico en Turismo	-	-	-	20	6	14

Pág. 206

INNOVACIÓN EDUCATIVA

Educación Media Superior

Matrícula en la modalidad escolarizada por escuela, programa educativo y sexo, calendarios 2004B y 2005B — Cuadro 1.84

Escuela / Programa	Calendario 2004B			Calendario 2005B		
	Total	Hombres	Mujeres	Total	Hombres	Mujeres
Escuela Preparatoria Regional de San Juan de los Lagos						
Bachillerato General	1,992	847	1,145	2,094	912	1,182
Bachillerato Técnico en Turismo	-	-	-	60	34	26
Escuela Preparatoria Regional de San Martín Hidalgo						
Bachillerato General	1,459	659	800	1,490	676	814
Escuela Preparatoria Regional de Sayula						
Bachillerato General	1,044	436	608	890	368	522
Bachillerato Técnico en Turismo	-	-	-	80	27	53
Escuela Preparatoria Regional de Tala						
Bachillerato General	847	371	476	782	332	450
Escuela Preparatoria Regional de Tamazula de Gordiano [b]						
Bachillerato General	-	-	-	569	263	306
Escuela Preparatoria Regional de Tecolotlán						
Bachillerato General	1,059	495	564	1,072	472	600
Escuela Preparatoria Regional de Tepatitlán						
Bachillerato General	2,485	994	1,491	2,459	1,003	1,456
Escuela Preparatoria Regional de Tequila						
Bachillerato General	1,006	425	581	1,189	534	655
Bachillerato Técnico en Administración	786	379	407	808	391	417
Bachillerato Técnico en Turismo	-	-	-	92	41	51
Escuela Preparatoria Regional de Tlajomulco de Zúñiga						
Bachillerato General	880	410	470	888	414	474
Escuela Preparatoria Regional de Tuxpan						
Bachillerato General	786	338	448	788	344	444
Escuela Preparatoria Regional de Zacoalco de Torres						
Bachillerato General	858	391	467	782	366	416
Escuela Preparatoria Regional de Zapotlanejo						
Bachillerato General	845	383	462	807	342	465
Escuela Regional de Educación Media Superior de Ocotlán						
Bachillerato General	1,761	795	966	1,709	805	904
Politécnico General (Área Común de Carreras Politécnicas)	71	46	25	58	52	6
Químico Técnico Industrial	93	50	43	99	51	48
Técnico Mecánico Industrial	61	60	1	57	56	1
Técnico Profesional en Enfermería	317	66	251	342	76	266
Técnico Profesional Agropecuario	-	-	-	31	17	14

FUENTE: 2004B-2005B, Carlos Briseño Torres, Estadística Institucional. *Primer informe de acciones, 2007-2008.* Universidad de Guadalajara, 2008, pp. 273-276.

NOTAS: Se reporta la población escolar vigente al inicio de los cursos 2004-2005 y 2005-2006.
[a] Dictamen Nº II/2005/095, en el que se aprueba la creación de la Escuela Preparatoria Regional de Tonalá Norte, en el municipio de Tonalá, Jalisco.
[b] Dictamen Nº I/2004/159, en el que se aprueba la transformación del Módulo de Tamazula de Gordiano "Dr. Roberto Mendiola Orta", dependiente de la Escuela Preparatoria Regional de Ciudad Guzmán, en Escuela Preparatoria Regional de Tamazula de Gordiano "Dr. Roberto Mendiola Orta".

Pág. 207

INNOVACIÓN EDUCATIVA

Educación Media Superior

Matrícula del SEMS en modalidad escolarizada por escuela, programa educativo y sexo, calendario 2006B, 2007B y 2008B

Cuadro 1.85

Escuela / Programa	Calendario 2006B			Calendario 2007B			Calendario 2008B		
	Total	Hombres	Mujeres	Total	Hombres	Mujeres	Total	Hombres	Mujeres
SEMS	107,128	47,587	59,541	109,409	48,624	60,785	108,290	48,276	60,014
Escuelas en la zona metropolitana de Guadalajara	63,413	28,448	34,965	64,878	29,144	35,734	63,128	28,516	34,612
Escuela Preparatoria de Jalisco									
Bachillerato General	3,268	1,338	1,930	3,307	1,399	1,908	2,625	1,127	1,498
Escuela Preparatoria No. 2									
Bachillerato General	4,664	2,035	2,629	4,640	1,975	2,665	4,552	1,949	2,603
Escuela Preparatoria No. 3									
Bachillerato General	2,143	853	1,290	2,123	881	1,242	2,160	854	1,306
Escuela Preparatoria No. 4									
Bachillerato General	2,328	982	1,346	2,224	920	1,304	2,350	953	1,397
Escuela Preparatoria No. 5									
Bachillerato General	3,922	1,726	2,196	3,445	1,447	1,998	3,015	1,257	1,758
Escuela Preparatoria No. 6									
Bachillerato General	3,696	1,551	2,145	3,614	1,552	2,062	2,959	1,276	1,683
Escuela Preparatoria No. 7									
Bachillerato General	5,340	2,360	2,980	5,309	2,379	2,930	5,237	2,312	2,925
Escuela Preparatoria No. 8									
Bachillerato General	2,646	1,095	1,551	2,398	985	1,413	2,564	1,088	1,476
Escuela Preparatoria No. 9									
Bachillerato General	3,123	1,280	1,843	2,826	1,155	1,671	3,467	1,449	2,018
Escuela Preparatoria No. 10									
Bachillerato General	3,405	1,582	1,823	3,281	1,488	1,793	3,491	1,598	1,893
Bachillerato Técnico en Administración	622	244	378	616	239	377	651	252	399
Bachillerato Técnico en Contabilidad	508	236	272	512	220	292	564	269	295
Politécnico General									
Área Común de Carreras Politécnicas	646	415	231	596	390	206	687	461	226
Técnico Electricista Industrial	212	185	27	172	156	16	160	149	11
Técnico Mecánico Industrial	219	188	31	185	162	23	197	173	24
Técnico Profesional en Informática	654	356	298	602	321	281	631	336	295
Escuela Preparatoria No. 11									
Bachillerato General	3,037	1,312	1,725	2,971	1,290	1,681	2,768	1,209	1,559
Bachillerato Técnico en Citología e Histología	423	164	259	438	174	264	442	167	275
Bachillerato Técnico en Prótesis Dental	419	147	272	433	172	261	437	169	268
Escuela Preparatoria No. 12									
Bachillerato General	5,287	2,396	2,891	5,260	2,361	2,899	4,598	2,049	2,549
Bachillerato Técnico Químico (Control de Calidad y Medio Ambiente)	139	49	90	144	56	88	145	60	85
Bachillerato Técnico en Diseño y Construcción	370	267	103	387	286	101	386	278	108
Escuela Preparatoria No. 13									
Bachillerato General	2,155	897	1,258	2,225	917	1,308	2,218	919	1,299
Escuela Preparatoria No. 14 [a]									
Bachillerato General	632	268	364	1,509	664	845	2,101	943	1,158
Escuela Preparatoria No. 15 [b]									
Bachillerato General	732	336	396	1,568	716	852	1,783	818	965
Escuela Preparatoria No. 16 [c]									
Bachillerato General	537	270	267	959	464	495	1,407	665	742
Escuela Vocacional									
Bachillerato General	4,912	2,188	2,724	4,663	2,111	2,552	3,775	1,727	2,048
Bachillerato Técnico en Turismo	260	89	171	407	137	270	459	151	308
Escuela Politécnica de Guadalajara									

Pág. 208

INNOVACIÓN EDUCATIVA

Educación Media Superior

Matrícula del SEMS en modalidad escolarizada por escuela, programa educativo y sexo, calendario 2006B, 2007B y 2008B

Cuadro 1.85

Escuela / Programa	Calendario 2006B			Calendario 2007B			Calendario 2008B		
	Total	Hombres	Mujeres	Total	Hombres	Mujeres	Total	Hombres	Mujeres
Politécnico General (Área Común de Carreras Politécnicas)	1,342	897	445	745	485	260	942	638	304
Químico Técnico Curtidor	16	6	10	10	3	7	1	1	0
Químico Técnico en Alimentos	137	53	84	212	77	135	232	95	137
Químico Técnico en Plásticos	36	19	17	57	34	23	59	34	25
Químico Técnico Industrial	296	137	159	439	210	229	453	183	270
Químico Técnico Metalurgista y Ensayador	33	22	11	76	50	26	92	55	37
Técnico Electricista Industrial	158	149	9	228	220	8	178	174	4
Técnico en Fundición	46	36	10	81	60	21	87	74	13
Técnico Mecánico Industrial	195	187	8	302	288	14	302	291	11
Técnico Profesional en Informática	-	-	-	36	23	13	78	50	28
Escuela Preparatoria Regional de Tonalá									
Bachillerato General	2,444	968	1,476	2,543	1,028	1,515	2,145	906	1,239
Bachillerato Técnico en Administración	281	114	167	315	140	175	325	141	184
Bachillerato Técnico en Cerámica	189	94	95	176	91	85	200	107	93
Escuela Preparatoria Regional de Tonalá Norte									
Bachillerato General	1,941	957	984	2,844	1,418	1,426	2,205	1,109	1,096
Escuelas en el interior del Estado	43,715	19,139	24,576	44,531	19,480	25,051	45,162	19,760	25,402
Escuela Preparatoria Regional de Ahualulco de Mercado									
Bachillerato General	1,475	611	864	1,563	628	935	1,649	682	967
Escuela Preparatoria Regional de Ameca									
Bachillerato General	1,796	809	987	1,749	779	970	1,732	781	951
Escuela Preparatoria Regional de Arandas									
Bachillerato General	1,467	616	851	1,510	629	881	1,575	669	906
Escuela Preparatoria Regional de Atotonilco									
Bachillerato General	1,376	629	747	1,348	627	721	1,422	659	763
Escuela Preparatoria Regional de Autlán									
Bachillerato General	3,331	1,500	1,831	2,273	988	1,285	2,426	1,066	1,360
Escuela Preparatoria Regional de Casimiro Castillo									
Bachillerato General	1,735	751	984	1,696	746	950	1,743	770	973
Escuela Preparatoria Regional de Chapala									
Bachillerato General	799	382	417	835	404	431	642	311	331
Bachillerato Técnico en Turismo	106	29	77	148	48	100	135	41	94
Escuela Preparatoria Regional de Cihuatlán									
Bachillerato General	1,026	493	533	939	440	499	893	437	456
Escuela Preparatoria Regional de Ciudad Guzmán									
Bachillerato General	2,935	1,330	1,605	2,384	1,047	1,337	2,586	1,157	1,429
Escuela Preparatoria Regional de Colotlán									
Bachillerato General	1,421	571	850	1,497	637	860	1,580	661	919
Bachillerato Técnico en Contabilidad	74	25	49	80	28	52	68	27	41
Escuela Preparatoria Regional de Degollado									
Bachillerato General	421	168	253	465	195	270	453	201	252
Escuela Preparatoria Regional de El Grullo[d]									
Bachillerato General	-	-	-	1,215	581	634	1,079	515	564
Escuela Preparatoria Regional de El Salto									
Bachillerato General	1,117	442	675	1,269	539	730	1,414	592	822
Escuela Preparatoria Regional de Jocotepec									
Bachillerato General	1,067	460	607	1,112	468	644	1,160	509	651
Escuela Preparatoria Regional de La Barca									
Bachillerato General	1,341	632	709	1,379	681	698	1,345	652	693
Escuela Preparatoria Regional de Lagos de Moreno									

Pág. 209

INNOVACIÓN EDUCATIVA

Educación Media Superior

Matrícula del SEMS en modalidad escolarizada por escuela, programa educativo y sexo, calendario 2006B, 2007B y 2008B

Cuadro 1.85

Escuela / Programa	Calendario 2006B			Calendario 2007B			Calendario 2008B		
	Total	Hombres	Mujeres	Total	Hombres	Mujeres	Total	Hombres	Mujeres
Bachillerato General	2,280	957	1,323	2,371	1,015	1,356	2,039	865	1,174
Escuela Preparatoria Regional de Puerto Vallarta									
Bachillerato General	2,551	1,119	1,432	2,408	1,099	1,309	2,430	1,073	1,357
Bachillerato Técnico en Turismo	64	28	36	75	32	43	53	19	34
Escuela Preparatoria Regional de San Juan de los Lagos									
Bachillerato General	2,133	907	1,226	2,139	872	1,267	1,820	710	1,110
Bachillerato Técnico en Turismo	39	20	19	28	18	10	0	0	0
Escuela Preparatoria Regional de San Martín Hidalgo									
Bachillerato General	1,547	671	876	1,574	671	903	1,874	831	1,043
Escuela Preparatoria Regional de Sayula									
Bachillerato General	786	349	437	743	313	430	844	371	473
Bachillerato Técnico en Turismo	190	85	105	297	141	156	228	113	115
Escuela Preparatoria Regional de Tala									
Bachillerato General	793	337	456	796	344	452	620	287	333
Escuela Preparatoria Regional de Tamazula de Gordiano									
Bachillerato General	562	254	308	559	253	306	554	240	314
Escuela Preparatoria Regional de Tecolotlán									
Bachillerato General	942	421	521	903	389	514	948	443	505
Escuela Preparatoria Regional de Tepatitlán									
Bachillerato General	2,426	1,018	1,408	2,500	1,049	1,451	2,495	1,064	1,431
Escuela Preparatoria Regional de Tequila									
Bachillerato General	1,276	563	713	1,328	587	741	1,296	599	697
Bachillerato Técnico en Administración	694	341	353	544	257	287	488	237	251
Bachillerato Técnico en Turismo	170	83	87	194	88	106	236	97	139
Escuela Preparatoria Regional de Tlajomulco de Zúñiga									
Bachillerato General	1,034	450	584	1,039	465	574	1,669	663	1,006
Escuela Preparatoria Regional de Tuxpan									
Bachillerato General	721	312	409	739	321	418	800	343	457
Escuela Preparatoria Regional de Zacoalco de Torres									
Bachillerato General	801	368	433	851	358	493	1,012	409	603
Escuela Preparatoria Regional de Zapotiltic [e]									
Bachillerato General	-	-	-	527	240	287	432	199	233
Escuela Preparatoria Regional de Zapotlanejo									
Bachillerato General	789	335	454	796	327	469	593	257	336
Escuela Regional de Educación Media Superior de Ocotlán									
Bachillerato General	1,757	781	976	1,889	813	1,076	2,067	856	1,211
Politécnico General (Área Común de Carreras Politécnicas)	64	50	14	84	64	20	93	73	20
Químico Técnico Industrial	90	48	42	59	28	31	56	28	28
Técnico Mecánico Industrial	62	62	0	74	74	0	73	72	1
Técnico Profesional en Enfermería	363	76	287	390	98	292	392	94	298
Técnico Profesional Agropecuario	94	56	38	162	99	63	148	87	61

Pág. 210

FUENTES: 2006B - 2007B, Carlos Briseño Torres, Estadística Institucional. *Primer informe de acciones, 2007-2008.* Universidad de Guadalajara, 2008, pp. 277-280.
2008B, Elaborado por la COPLADI con base en la información de los cuestionarios 911 de inicio de cursos de la SEP-INEGI

NOTAS: Se reporta la población escolar vigente al inicio de los cursos 2008-2009.
Se consideran sólo los alumnos en programas de bachillerato general, bachillerato técnico y profesional medio. Para el 2008 B no se incluyen los 368 alumnos de profesional medio no reportados a la SEP en los cuestionarios 911 de incicio de cursos.
[a]Dictamen Nº I/2006/248 por el cual se aprueba la creación de la Escuela Preparatoria No. 14, en el municipio de Guadalajara, Jalisco.
[b]Dictamen Nº I/2006/249 por el cual se aprueba la creación de la Escuela Preparatoria No. 15, en el municipio de Zapopan, Jalisco.
[c]Dictamen Nº I/2006/250 por el cual se aprueba la creación de la Escuela Preparatoria No. 16, en el municipio de Tlaquepaque, Jalisco.
[d]Dictamen Nº I/2007/133 por el cual se aprueba la transformación de los Módulos de El Grullo en Escuela Preparatoria Regional.
[e]Dictamen Nº I/2007/134 por el cual se aprueba la transformación de los Módulos de Zapotiltic en Escuela Preparatoria Regional.

FECHA DE CORTE: Enero de 2009.

INNOVACIÓN EDUCATIVA

Educación Media Superior

Distribución de la matrícula del SEMS en modalidad escolarizada, por sexo, 2008 B Gráfica 1.85a

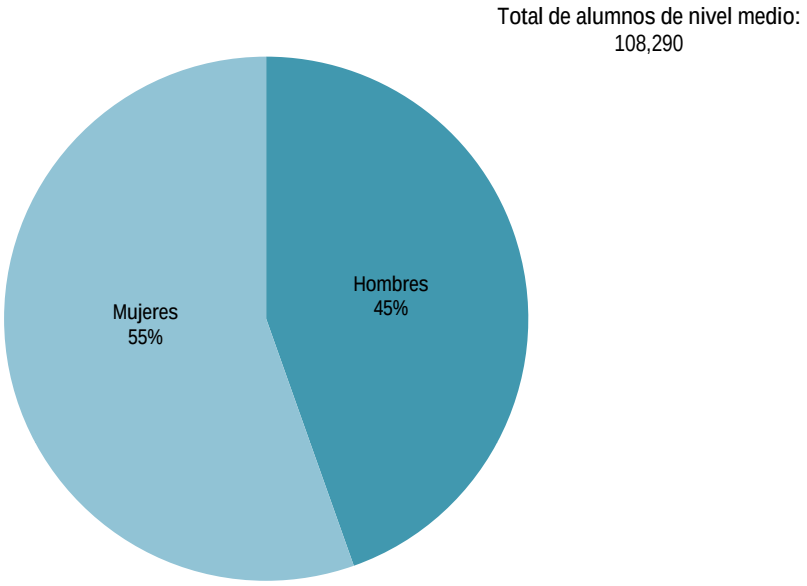

Pág. 211

FUENTE: Elaborada por la COPLADI con base en la información del cuadro 1.85.

INNOVACIÓN EDUCATIVA

Educación Media Superior

Matrícula en la modalidad semiescolarizada, por escuela, 2003 - 2008 Cuadro 1.86

Escuela	Año					
	2003	2004	2005	2006	2007	2008
Red Universitaria	4,647	2,975	6,317	4,573	6,870	6,287
SEMS	4,647	2,975	6,317	4,573	6,808	5,934
Escuelas en la zona metropolitana de Guadalajara	2,725	1,688	3,337	2,444	3,204	3,089
Escuela Preparatoria de Jalisco	114	85	184	173	164	149
Escuela Preparatoria No. 3	47	208	898	420	830	913
Escuela Preparatoria No. 4	771	770	753	678	831	784
Escuela Preparatoria No. 8	387	1	206	312	366	337
Escuela Preparatoria No. 9	78	39	59	33	51	37
Escuela Preparatoria No. 10	188	132	269	167	174	243
Escuela Preparatoria No. 11	982	304	691	496	602	404
Escuela Preparatoria Regional de Tonalá	158	149	277	165	186	222
Escuelas en el interior del Estado	1,922	1,287	2,980	2,129	3,604	2,845
Escuela Preparatoria Regional de Ahualulco de Mercado	34	33	90	42	41	24
Escuela Preparatoria Regional de Arandas	130	62	192	121	133	132
Escuela Preparatoria Regional de Ameca	69	22	n.d.	0	0	0
Escuela Preparatoria Regional de Atotonilco	0	0	20	41	110	98
Escuela Preparatoria Regional de Autlán	136	76	159	0	77	78
Escuela Preparatoria Regional de Chapala	94	15	127	119	109	85
Escuela Preparatoria Regional de Casimiro Castillo	65	44	77	0	48	54
Escuela Preparatoria Regional de Cihuatlán	40	15	46	48	46	27
Escuela Preparatoria Regional de Ciudad Guzmán	126	110	225	143	100	98
Escuela Preparatoria Regional de Colotlán	142	29	106	113	236	249
Escuela Preparatoria Regional de Degollado	0	0	14	58	193	174
Escuela Preparatoria Regional de El Salto	70	42	125	97	117	80
Escuela Preparatoria Regional de Jocotepec	0	0	0	0	50	0
Escuela Preparatoria Regional de Lagos de Moreno	211	63	256	167	181	145
Escuela Preparatoria Regional de Puerto Vallarta	41	42	34	53	52	65
Escuela Preparatoria Regional de San Juan de los Lagos	131	81	228	115	202	137
Escuela Preparatoria Regional de San Martín Hidalgo	26	48	102	79	103	96
Escuela Preparatoria Regional de Sayula	45	70	59	23	67	65
Escuela Preparatoria Regional de Tala	81	57	155	75	118	103
Escuela Preparatoria Regional de Tamazula de Gordiano	-	-	61	80	97	66
Escuela Preparatoria Regional de Tepatitlán	136	149	231	166	229	188
Escuela Preparatoria Regional de Tequila	48	19	81	53	74	84
Escuela Preparatoria Regional de Tlajomulco de Zúñiga	71	57	174	130	162	161
Escuela Preparatoria Regional de Tuxpan	-	-	71	185	348	241
Escuela Preparatoria Regional de Zacoalco de Torres	60	21	93	68	70	78
Escuela Preparatoria Regional de Zapotiltic	-	-	-	-	-	26
Escuela Preparatoria Regional de Zapotlanejo	54	69	100	67	72	54
Escuela Regional de Educación Media Superior de Ocotlán	112	163	154	86	569	237
SUV	-	-	-	-	62	353

FUENTES: 2003-2007, Carlos Briseño Torres, Estadística Institucional. *Primer informe de acciones, 2007-2008*. Universidad de Guadalajara, 2008, pp. 282-283.
2008, Elaborado por la COPLADI con base en la información de los cuestionarios 911 de inicio de cursos de la SEP-INEGI.

FECHA DE CORTE: Enero 2009.

Pág. 212

INNOVACIÓN EDUCATIVA

Educación Media Superior

Flujo de admisión al SEMS por escuela y módulo, calendarios 2001A y 2001B

Cuadro 1.87

Escuela / Módulo	Solicitantes 2001A	Concursantes 2001A	Admitidos 2001A	Porcentaje de admitidos 2001A [a]	Solicitantes 2001B	Concursantes 2001B	Admitidos 2001B	Porcentaje de admitidos 2001B [a]
SEMS	15,152	13,152	12,326	93.7	46,011	35,976	21,401	59.5
Escuelas en la zona metropolitana de Guadalajara	10,779	9,254	8,446	91.3	30,762	23,570	11,282	47.9
Escuela Preparatoria de Jalisco	601	472	507	107.4	1,658	1,240	585	47.2
Escuela Preparatoria No. 2	1,573	1,332	746	56.0	3,395	2,596	793	30.5
Escuela Preparatoria No. 3	411	364	360	98.9	900	681	360	52.9
Escuela Preparatoria No. 4	424	363	362	99.7	1,312	1,011	420	41.5
Escuela Preparatoria No. 5	709	577	667	115.6	2,831	2,230	789	35.4
Escuela Preparatoria No. 6	551	493	490	99.4	1,209	939	900	95.8
Escuela Preparatoria No. 7	834	723	716	99.0	2,752	2,008	880	43.8
Escuela Preparatoria No. 8	351	309	304	98.4	1,002	764	500	65.4
Escuela Preparatoria No. 9	300	250	283	113.2	1,010	762	770	101.0
Escuela Preparatoria No. 10	1,058	918	916	99.8	3,029	2,317	1,213	52.4
Escuela Preparatoria No. 11	831	710	555	78.2	1,958	1,480	570	38.5
Escuela Preparatoria No. 12	1,072	929	927	99.8	3,313	2,580	960	37.2
Módulo de Tlaquepaque	70	62	28	45.2	118	83	160	192.8
Escuela Preparatoria No. 13	616	539	400	74.2	1,774	1,365	400	29.3
Escuela Vocacional	848	736	731	99.3	1,992	1,512	873	57.7
Escuela Politécnica de Guadalajara	0	0	0	0	1,097	919	589	64.1
Escuela Preparatoria Regional de Tonalá	501	449	427	95.1	1,292	996	480	48.2
Módulo de La Experiencia	29	28	27	96.4	120	87	40	46.0
Escuelas en el interior del Estado	4,373	3,898	3,880	99.5	15,249	12,406	10,119	81.6
Escuela Preparatoria Regional de Ahualulco de Mercado	76	69	69	100.0	252	208	180	86.5
Módulo de Etzatlán	34	29	29	100.0	148	118	100	84.7
Módulo de San Marcos	29	29	29	100.0	73	70	40	57.1
Escuela Preparatoria Regional de Ameca	150	145	145	100.0	410	323	250	77.4
Módulo de Atenguillo	0	0	0	0	72	68	67	98.5
Módulo de Mascota	0	0	0	0	47	43	42	97.7
Módulo de San Antonio Matute	0	0	0	0	60	48	40	83.3
Módulo de Talpa de Allende	0	0	0	0	125	103	100	97.1
Escuela Preparatoria Regional de Arandas	93	75	75	100.0	413	319	300	94.0
Módulo de Jesús María	27	25	25	100.0	80	70	70	100.0
Módulo de San Ignacio Cerro Gordo	27	17	17	100.0	60	46	40	87.0
Escuela Preparatoria Regional de Atotonilco	154	126	126	100.0	445	366	250	68.3
Módulo de Ayotlán	75	65	65	100.0	83	75	50	66.7
Escuela Preparatoria Regional de Autlán	279	261	261	100.0	735	633	315	49.8
Módulo de Ayutla	49	46	46	100.0	128	114	90	78.9
Módulo de Ejutla	0	0	0	0	33	27	23	85.2

Pág. 213

INNOVACIÓN EDUCATIVA

Educación Media Superior

Flujo de admisión al SEMS por escuela y módulo, calendarios 2001A y 2001B

Cuadro 1.87

Escuela / Módulo	Solicitantes 2001A	Concursantes 2001A	Admitidos 2001A	Porcentaje de admitidos 2001A [a]	Solicitantes 2001B	Concursantes 2001B	Admitidos 2001B	Porcentaje de admitidos 2001B [a]
Módulo de El Grullo	52	50	50	100.0	256	225	135	60.0
Módulo de El Limón	33	24	24	100.0	50	45	45	100.0
Módulo de Tenamaxtlán	28	28	28	100.0	146	127	113	89.0
Módulo de Tonaya	24	23	23	100.0	101	77	75	97.4
Escuela Preparatoria Regional de Casimiro Castillo	73	66	66	100.0	287	249	177	71.1
Módulo de Cuautitlán	72	64	64	100.0	93	84	79	94.0
Módulo de Hermenegildo Galeana	33	32	32	100.0	52	44	44	100.0
Módulo de La Huerta	30	29	29	100.0	144	120	120	100.0
Módulo de Villa Purificación	34	31	31	100.0	70	64	45	70.3
Escuela Preparatoria Regional de Chapala	138	119	119	100.0	312	245	200	81.6
Escuela Preparatoria Regional de Cihuatlán	133	120	120	100.0	236	191	160	83.8
Módulo de Miguel Hidalgo	22	19	19	100.0	50	37	37	100.0
Módulo de San Patricio Melaque	0	0	0	0	77	63	56	88.9
Escuela Preparatoria Regional de Ciudad Guzmán	333	282	282	100.0	894	642	425	66.2
Módulo de Tecalitlán	43	42	42	100.0	80	67	50	74.6
Módulo de Tolimán	58	49	49	100.0	88	76	76	100.0
Módulo de Zapotiltic	50	45	45	100.0	223	184	150	81.5
Módulo de Zapotitlán de Vadillo	-	-	-	-	45	35	35	100.0
Escuela Preparatoria Regional de Colotlán	61	55	54	98.2	226	190	175	92.1
Módulo de Huejúcar	0	0	0	0	66	55	54	98.2
Módulo de Huejuquilla el Alto	40	38	38	100.0	84	72	72	100.0
Módulo de Mezquitic	25	25	25	100.0	49	41	41	100.0
Módulo de San Martín de Bolaños	0	0	0	-	37	27	27	100.0
Módulo de Villa Guerrero	19	19	19	100.0	56	43	43	100.0
Escuela Preparatoria Regional de Degollado	26	23	23	100.0	113	71	71	100.0
Escuela Preparatoria Regional de El Salto	81	75	75	100.0	389	330	240	72.7
Escuela Preparatoria Regional de Jocotepec	74	63	59	93.7	251	215	200	93.0
Módulo de La Manzanilla de la Paz	0	0	0	0	39	29	29	100.0
Módulo de Tizapán el Alto	0	0	0	0	116	99	99	100.0
Escuela Preparatoria Regional de La Barca	110	105	105	100.0	471	406	300	73.9
Módulo de Jamay	0	0	0	0	134	110	100	90.9
Escuela Preparatoria Regional de Lagos de Moreno	120	111	111	100.0	566	406	335	82.5
Módulo de San Diego de Alejandría	0	0	0	0	60	51	40	78.4
Módulo de Unión de San Antonio	0	0	0	0	89	75	74	98.7
Módulo de Villa Hidalgo	32	24	18	75.0	80	66	66	100.0
Escuela Preparatoria Regional de Puerto Vallarta	123	123	123	100.0	123	123	123	100.0
Módulo de Ixtapa	15	15	15	100.0	15	15	15	100.0
Módulo de Pino Suárez	32	32	32	100.0	32	32	32	100.0
Escuela Preparatoria Regional de San Juan de los Lagos	147	147	147	100.0	147	147	147	100.0
Módulo de Jalostotitlán	21	18	18	100.0	133	111	111	100.0
Módulo de San Miguel el Alto	89	66	66	100.0	181	148	148	100.0

Pág. 214

INNOVACIÓN EDUCATIVA

Educación Media Superior

Flujo de admisión al SEMS por escuela y módulo, calendarios 2001A y 2001B

Cuadro 1.87

Escuela / Módulo	Solicitantes 2001A	Concursantes 2001A	Admitidos 2001A	Porcentaje de admitidos 2001A [a]	Solicitantes 2001B	Concursantes 2001B	Admitidos 2001B	Porcentaje de admitidos 2001B [a]
Escuela Preparatoria Regional de San Martín Hidalgo	58	56	55	98.2	226	195	180	92.3
Módulo de Cocula	19	18	18	100.0	121	108	100	92.6
Módulo de Villa Corona	25	24	24	100.0	181	165	150	90.9
Escuela Preparatoria Regional de Sayula	76	72	72	100.0	177	134	100	74.6
Módulo de San Gabriel	25	22	22	100.0	110	102	70	68.6
Módulo de Tapalpa	0	0	0	0	94	71	71	100.0
Escuela Preparatoria Regional de Tala	88	79	79	100.0	292	252	180	71.4
Escuela Preparatoria Regional de Tamazula de Gordiano [b]	0	0	0	0	230	191	189	99.0
Escuela Preparatoria Regional de Tecolotlán	32	27	27	100.0	143	119	100	84.0
Módulo de Juchitlán	22	21	21	100.0	50	45	44	97.8
Módulo de Unión de Tula	42	41	41	100.0	159	126	114	90.5
Escuela Preparatoria Regional de Tepatitlán	213	180	180	100.0	636	461	299	64.9
Módulo de Acatic	40	34	34	100.0	84	70	50	71.4
Módulo de San Julián	36	29	29	100.0	126	105	84	80.0
Módulo de Valle de Guadalupe	0	0	0	0	49	37	37	100.0
Módulo de Yahualica	0	0	0	0	81	59	50	84.7
Escuela Preparatoria Regional de Tequila	34	29	29	100.0	256	190	171	90.0
Módulo de Amatitán	37	32	32	100.0	114	91	91	100.0
Módulo de El Arenal	53	41	40	97.6	164	129	129	100.0
Módulo de Hostotipaquillo	0	0	0	0	41	37	37	100.0
Módulo de Magdalena	19	16	16	100.0	123	107	106	99.1
Escuela Preparatoria Regional de Tlajomulco de Zúñiga	98	86	86	100.0	310	251	180	71.7
Escuela Preparatoria Regional de Tuxpan	28	26	26	100.0	138	115	111	96.5
Módulo de Mazamitla	0	0	0	0	86	74	74	100.0
Módulo de Tonila	0	0	0	0	27	22	22	100.0
Escuela Preparatoria Regional de Zacoalco de Torres	55	49	49	100.0	207	169	150	88.8
Módulo de Villa Atoyac	24	22	22	100.0	49	47	40	85.1
Escuela Preparatoria Regional de Zapotlanejo	51	39	38	97.4	309	233	150	64.4
Módulo de Matatlán	0	0	0	0	46	41	29	70.7
Escuela Regional de Educación Media Superior de Ocotlán	134	106	102	96.2	531	365	300	82.2
Módulo de Atequiza	0	0	0	0	163	140	120	85.7
Módulo de Tototlán	0	0	0	0	101	87	70	80.5

FUENTE: 2001A-2001B, Carlos Briseño Torres, Estadísticia Institucional. *Primer informe de acciones, 2007-2008*. Universidad de Guadalajara, 2008, pp. 284-287

NOTAS: Para el porcentaje mayor a 100% de admitidos al programa de bachillerato general en las escuelas de la zona metropolitana de Guadalajara, la admisión se determina en concurso por módulo.
Los módulos de atención en la zona metropolitana de Guadalajara son los siguientes:
Módulo Centro Médico (Preparatoria de Jalisco, Preparatoria No. 2, Preparatoria No. 3, Preparatoria No. 11 y Preparatoria No. 14) Módulo Tecnológico (Preparatoria No. 4, Preparatoria No. 12, Módulo de Tlaquepaque, Preparatoria No. 16, Escuela Vocacional y Escuela Politécnica de Guadalajara) Módulo Sur (Preparatoria No. 5, Preparatoria No. 6, Preparatoria No. 9 y Preparatoria No. 13), Módulo Los Belenes (Preparatoria No. 7, Preparatoria No. 8, Preparatoria No. 10 y Preparatoria No. 15)
Por lo anterior, el concurso se hace de la siguiente manera:
1. Se suman todos los cupos disponibles de cada una de las escuelas, 2. Se elabora una base de datos de todos los aspirantes registrados a las escuelas del módulo correspondiente, 3. Se toman los puntajes más altos hasta llenar el cupo global, para luego ubicarlos en la escuela a la cual aspiraron, 4. En caso de que los lugares de la escuela de aspiración se hayan agotado y el aspirante cuente con el promedio para ser admitido en el módulo, entonces se le envía a la escuela más cercana.
La organización por polos de regionalización solamente aplica para el trámite de primer ingreso y el resguardo de documentación de aspirantes y admitidos. El archivo de los alumnos y aspirantes se concentra en cada sede de polo de regionalización, pero esa organización no opera en el "concurso modular".
[a] Porcentaje con respecto a los concursantes.
[b] La información de los años anteriores a 2005 corresponde al Módulo de Tamazula.

FECHAS DE CORTE: Febrero (calendario A) y septiembre (calendario B) de 2001.

Pág. 215

INNOVACIÓN EDUCATIVA

Educación Media Superior

Flujo de admisión al SEMS por escuela y módulo, calendarios 2002A y 2002B

Cuadro 1.88

Escuela / Módulo	Solicitantes 2002A	Concursantes 2002A	Admitidos 2002A	Porcentaje de admitidos 2002A [a]	Solicitantes 2002B	Concursantes 2002B	Admitidos 2002B	Porcentaje de admitidos 2002B [a]
SEMS	17,822	15,994	13,482	84.3	47,813	37,512	23,118	61.6
Escuelas en la zona metropolitana de Guadalajara	12,856	11,641	9,258	79.5	30,298	23,402	11,505	49.2
Escuela Preparatoria de Jalisco	661	570	568	99.6	1,673	1,249	561	44.9
Escuela Preparatoria No. 2	1,684	1,549	761	49.1	3,018	2,367	749	31.6
Escuela Preparatoria No. 3	440	404	360	89.1	910	709	360	50.8
Escuela Preparatoria No. 4	543	506	400	79.1	1,329	1,082	400	37.0
Escuela Preparatoria No. 5	779	668	458	68.6	2,884	2,255	746	33.1
Escuela Preparatoria No. 6	640	590	630	106.8	1,229	1,003	900	89.7
Escuela Preparatoria No. 7	1,018	888	945	106.4	2,642	1,972	900	45.6
Escuela Preparatoria No. 8	444	408	405	99.3	922	726	500	68.9
Escuela Preparatoria No. 9	411	375	400	106.7	1,193	850	770	90.6
Escuela Preparatoria No. 10	1,409	1,263	976	77.3	3,250	2,469	1,385	56.1
Escuela Preparatoria No. 11	864	779	527	67.7	2,065	1,534	620	40.4
Escuela Preparatoria No. 12	1,432	1,318	947	71.9	2,788	2,136	960	44.9
Módulo de Tlaquepaque	74	68	160	235.3	139	116	200	172.4
Escuela Preparatoria No. 13	665	615	360	58.5	1,624	1,253	360	28.7
Escuela Vocacional	1,002	900	898	99.8	1,901	1,435	893	62.2
Escuela Politécnica de Guadalajara	0	0	0	0	1,117	926	633	68.4
Escuela Preparatoria Regional de Tonalá	737	689	423	61.4	1,481	1,210	488	40.3
Módulo de La Experiencia	53	51	40	78.4	133	110	80	72.7
Escuelas en el interior del Estado	4,966	4,353	4,224	97.0	17,515	14,110	11,613	82.3
Escuela Preparatoria Regional de Ahualulco de Mercado	73	46	46	100.0	272	223	160	71.7
Módulo de Etzatlán	43	38	38	100.0	167	131	80	61.1
Módulo de San Marcos	44	42	42	100.0	49	40	40	100.0
Escuela Preparatoria Regional de Ameca	161	149	149	100.0	395	280	250	89.3
Módulo de Atenguillo	0	0	0	0	107	92	92	100.0
Módulo de Mascota	0	0	0	0	100	79	76	96.2
Módulo de San Antonio Matute	0	0	0	0	69	65	50	76.9
Módulo de Talpa de Allende	34	30	30	100.0	135	121	90	74.4
Escuela Preparatoria Regional de Arandas	93	83	82	98.8	377	301	301	100.0
Módulo de Jesús María	38	28	28	100.0	82	69	69	100.0
Módulo de San Ignacio Cerro Gordo	21	18	18	100.0	82	66	50	75.8
Escuela Preparatoria Regional de Atotonilco	183	150	150	100.0	462	371	250	67.4
Módulo de Ayotlán	53	49	49	100.0	84	73	50	68.5
Escuela Preparatoria Regional de Autlán	373	351	315	89.7	807	695	315	45.3
Módulo de Ayutla	63	59	50	84.7	162	151	135	89.4
Módulo de Ejutla	0	0	0	0	45	42	29	69.0
Módulo de El Grullo	153	139	139	100.0	295	245	160	65.3
Módulo de El Limón	21	20	20	100.0	63	54	45	83.3
Módulo de Tenamaxtlán	0	0	0	0	102	83	81	97.6
Módulo de Tonaya	35	31	31	100.0	86	74	70	94.6

Pág. 216

INNOVACIÓN EDUCATIVA

Educación Media Superior

Flujo de admisión al SEMS por escuela y módulo, calendarios 2002A y 2002B

Cuadro 1.88

Escuela / Módulo	Solicitantes 2002A	Concursantes 2002A	Admitidos 2002A	Porcentaje de admitidos 2002A [a]	Solicitantes 2002B	Concursantes 2002B	Admitidos 2002B	Porcentaje de admitidos 2002B [a]
Escuela Preparatoria Regional de Casimiro Castillo	131	116	116	100.0	272	219	143	65.3
Módulo de Cuautitlán	55	46	46	100.0	82	68	68	100.0
Módulo de Hermenegildo Galeana	35	26	26	100.0	49	39	39	100.0
Módulo de La Huerta	36	33	33	100.0	182	155	121	78.1
Módulo de Villa Purificación	61	45	45	100.0	91	74	45	60.8
Escuela Preparatoria Regional de Chapala	68	50	37	74.0	280	230	200	87.0
Escuela Preparatoria Regional de Cihuatlán	69	63	63	100.0	278	239	180	75.3
Módulo de Miguel Hidalgo	33	28	28	100.0	57	44	44	100.0
Módulo de San Patricio Melaque	0	0	0	0	98	83	83	100.0
Escuela Preparatoria Regional de Ciudad Guzmán	352	318	317	99.7	920	686	500	72.9
Módulo de Tecalitlán	25	22	22	100.0	91	63	45	71.4
Módulo de Tolimán	39	36	36	100.0	104	85	84	98.8
Módulo de Zapotiltic	50	47	47	100.0	261	222	170	76.6
Módulo de Zapotitlán de Vadillo	55	53	40	75.5	51	45	45	100.0
Escuela Preparatoria Regional de Colotlán	81	74	74	100.0	236	185	167	90.3
Módulo de Huejúcar	0	0	0	0	60	49	49	100.0
Módulo de Huejuquilla el Alto	32	30	30	100.0	100	84	84	100.0
Módulo de Mezquitic	0	0	0	0	51	47	47	100.0
Módulo de San Martín de Bolaños	0	0	0	0	48	35	35	100.0
Módulo de Villa Guerrero	0	0	0	0	87	61	61	100.0
Escuela Preparatoria Regional de Degollado	68	65	64	98.5	122	89	89	100.0
Escuela Preparatoria Regional de El Salto	100	97	97	100.0	356	315	280	88.9
Escuela Preparatoria Regional de Jocotepec	52	50	43	86.0	275	243	200	82.3
Módulo de La Manzanilla de la Paz	20	17	17	100	52	48	48	100.0
Módulo de Tizapán el Alto	20	19	19	100	104	94	94	100.0
Escuela Preparatoria Regional de La Barca	96	93	93	100	399	336	300	89.3
Módulo de Jamay	0	0	0	0	120	97	97	100.0
Escuela Preparatoria Regional de Lagos de Moreno	215	177	177	100	710	514	366	71.2
Módulo de San Diego de Alejandría	0	0	0	0	50	49	49	100.0
Módulo de Unión de San Antonio	34	30	30	100	87	69	65	94.2
Módulo de Villa Hidalgo	26	20	20	100	97	91	91	100.0
Escuela Preparatoria Regional de Puerto Vallarta	137	99	97	98.0	903	649	648	99.8
Módulo de El Tuito	0	0	0	0	52	46	46	100.0
Módulo de Ixtapa	0	0	0	0	147	115	115	100.0
Módulo de Morelos	0	0	0	0	64	50	50	100.0
Módulo de Pino Suárez	0	0	0	0	130	115	115	100.0
Módulo de Tomatlán	0	0	0	0	101	85	85	100.0

Pág. 217

INNOVACIÓN EDUCATIVA

Educación Media Superior

Flujo de admisión al SEMS por escuela y módulo, calendarios 2002A y 2002B

Cuadro 1.88

Escuela / Módulo	Solicitantes 2002A	Concursantes 2002A	Admitidos 2002A	Porcentaje de admitidos 2002A [a]	Solicitantes 2002B	Concursantes 2002B	Admitidos 2002B	Porcentaje de admitidos 2002B [a]
Escuela Preparatoria Regional de San Juan de los Lagos	132	105	105	100	329	243	242	99.6
Módulo de Jalostotitlán	24	14	14	100	124	110	110	100.0
Módulo de San Miguel el Alto	66	55	55	100	202	155	154	99.4
Escuela Preparatoria Regional de San Martín Hidalgo	50	46	46	100	173	150	150	100.0
Módulo de Cocula	14	14	14	100	130	114	100	87.7
Módulo de Villa Corona	27	24	24	100	165	144	144	100.0
Escuela Preparatoria Regional de Sayula	61	53	53	100	208	136	100	73.5
Módulo de San Gabriel	30	28	28	100	95	84	83	98.8
Módulo de Tapalpa	36	28	28	100	101	91	91	100.0
Escuela Preparatoria Regional de Tala	93	88	88	100	287	242	200	82.6
Escuela Preparatoria Regional de Tamazula de Gordiano [b]	39	31	31	100	212	181	181	100.0
Escuela Preparatoria Regional de Tecolotlán	79	77	50	64.9	179	154	100	64.9
Módulo de Juchitlán	0	0	0	0	69	59	59	100.0
Módulo de Unión de Tula	49	44	44	100.0	187	159	159	100.0
Escuela Preparatoria Regional de Tepatitlán	195	163	162	99.4	726	525	294	56
Módulo de Acatic	48	43	43	100	103	91	50	54.9
Módulo de San Julián	40	34	34	100	144	125	100	80
Módulo de Valle de Guadalupe	0	0	0	0	51	45	45	100
Módulo de Yahualica	0	0	0	0	80	60	50	83.3
Escuela Preparatoria Regional de Tequila	46	45	45	100	239	190	190	100
Módulo de Amatitán	33	32	32	100	121	115	115	100
Módulo de El Arenal	48	43	43	100	163	141	121	85.8
Módulo de Hostotipaquillo	0	0	0	0	41	38	38	100
Módulo de Magdalena	0	0	0	0	85	62	62	100
Escuela Preparatoria Regional de Tlajomulco de Zúñiga	107	91	91	100	387	293	200	68.3
Escuela Preparatoria Regional de Tuxpan	23	21	21	100	188	170	135	79.4
Módulo de Mazamitla	0	0	0	0	129	113	100	88.5
Módulo de Tonila	20	14	14	100	28	19	19	100
Escuela Preparatoria Regional de Zacoalco de Torres	72	67	67	100	252	202	150	74.3
Módulo de Villa Atoyac	29	25	25	100	117	106	48	45.3
Escuela Preparatoria Regional de Zapotlanejo	73	68	50	73.5	275	229	150	65.5
Módulo de Matatlán	0	0	0	0	39	32	22	68.8
Escuela Regional de Educación Media Superior de Ocotlán	180	145	145	100	528	355	319	89.9
Módulo de Atequiza	35	33	33	100	146	111	111	100
Módulo de Tototlán	39	35	35	100	104	93	80	86.0

FUENTE: 200A-2002B, Carlos Briseño Torres, Estadística Institucional. *Primer informe de acciones, 2007-2008*. Universidad de Guadalajara, 2008, pp. 288-291.

NOTAS: Para el porcentaje mayor a 100% de admitidos al programa de bachillerato general en las escuelas de la zona metropolitana de Guadalajara, la admisión se determina en concurso por módulo.
Los módulos de atención en la zona metropolitana de Guadalajara son los siguientes:
Módulo Centro Médico (Preparatoria de Jalisco, Preparatoria No. 2, Preparatoria No. 3, Preparatoria No. 11 y Preparatoria No. 14) Módulo Tecnológico (Preparatoria No. 4, Preparatoria No. 12, Módulo de Tlaquepaque, Preparatoria No. 16, Escuela Vocacional y Escuela Politécnica de Guadalajara) Módulo Sur (Preparatoria No. 5, Preparatoria No. 6, Preparatoria No. 9 y Preparatoria No. 13), Módulo Los Belenes (Preparatoria No. 7, Preparatoria No. 8, Preparatoria No. 10 y Preparatoria No. 15)
Por lo anterior, el concurso se hace de la siguiente manera:
1. Se suman todos los cupos disponibles de cada una de las escuelas, 2. Se elabora una base de datos de todos los aspirantes registrados a las escuelas del módulo correspondiente, 3. Se toman los puntajes más altos hasta llenar el cupo global, para luego ubicarlos en la escuela a la cual aspiraron, 4. En caso de que los lugares de la escuela de aspiración se hayan agotado y el aspirante cuente con el promedio para ser admitido en el módulo, entonces se le envía a la escuela más cercana.
La organización por polos de regionalización solamente aplica para el trámite de primer ingreso y el resguardo de documentación de aspirantes y admitidos. El archivo de los alumnos y aspirantes se concentra en cada sede de polo de regionalización, pero esa organización no opera en el "concurso modular".
[a] Porcentaje con respecto a los concursantes.
[b] La información de los años anteriores a 2005 corresponde al Módulo de Tamazula.

FECHAS DE CORTE: Febrero (calendario A) y septiembre (calendario B) de 2002.

Pág. 218

INNOVACIÓN EDUCATIVA

Educación Media Superior

Flujo de admisión al SEMS por escuela y módulo, calendarios 2003A y 2003B

Cuadro 1.89

Escuela / Módulo	Solicitantes 2003A	Concursantes 2003A	Admitidos 2003A	Porcentaje de admitidos 2003A [a]	Solicitantes 2003B	Concursantes 2003B	Admitidos 2003B	Porcentaje de admitidos 2003B [a]
SEMS	15,195	13,886	13,599	97.9	51,508	37,985	24,502	64.5
Escuelas en la zona metropolitana de Guadalajara	10,738	9,749	9,575	98.2	32,851	22,679	11,594	51.1
Escuela Preparatoria de Jalisco	552	482	761	157.9	1,705	1,056	620	58.7
Escuela Preparatoria No. 2	1,418	1,273	800	62.8	3,257	2,177	800	36.7
Escuela Preparatoria No. 3	400	365	360	98.6	977	753	360	47.8
Escuela Preparatoria No. 4	498	455	400	87.9	1,660	1,281	400	31.2
Escuela Preparatoria No. 5	663	580	470	81.0	2,945	2,180	710	32.6
Escuela Preparatoria No. 6	603	563	585	103.9	1,370	1,081	900	83.3
Escuela Preparatoria No. 7	975	843	900	106.8	2,917	2,131	900	42.2
Escuela Preparatoria No. 8	392	361	500	138.5	1,031	790	500	63.3
Escuela Preparatoria No. 9	433	389	440	113.1	1,401	1,019	770	75.6
Escuela Preparatoria No. 10	805	744	908	122.0	3,256	1,296	1,260	97.2
Escuela Preparatoria No. 11	695	629	613	97.5	2,280	1,394	660	47.3
Escuela Preparatoria No. 12	942	865	940	108.7	2,585	1,728	960	55.6
Módulo de Tlaquepaque	82	82	147	179.3	147	116	160	137.9
Escuela Preparatoria No. 13	609	576	360	62.5	1,886	1,480	360	24.3
Escuela Vocacional	965	880	895	101.7	2,287	1,659	949	57.2
Escuela Politécnica de Guadalajara	0	0	0	0	1,315	1,092	700	64.1
Escuela Preparatoria Regional de Tonalá	657	616	450	73.1	1,685	1,324	495	37.4
Módulo de La Experiencia	49	46	46	100.0	147	122	90	73.8
Escuelas en el interior del Estado	4,457	4,137	4,024	97.3	18,657	15,306	12,908	84.3
Escuela Preparatoria Regional de Ahualulco de Mercado	75	72	72	100.0	321	284	258	90.8
Módulo de Etzatlán	30	30	30	100.0	175	148	100	67.6
Módulo de San Marcos	25	24	24	100.0	65	59	51	86.4
Escuela Preparatoria Regional de Ameca	123	111	111	100.0	447	369	250	67.8
Módulo de Atenguillo	0	0	0	0	88	86	86	100.0
Módulo de Mascota	0	0	0	0	75	63	63	100.0
Módulo de San Antonio Matute	0	0	0	0	68	66	66	100.0
Módulo de Talpa de Allende	28	26	26	100.0	126	102	102	100.0
Escuela Preparatoria Regional de Arandas	70	67	67	100.0	399	329	300	91.2
Módulo de Jesús María	19	17	17	100.0	69	62	62	100.0
Módulo de San Ignacio Cerro Gordo	39	35	35	100.0	45	46	46	100.0
Escuela Preparatoria Regional de Atotonilco	164	144	144	100.0	419	347	250	72.0
Módulo de Ayotlán	46	43	43	100.0	97	74	50	67.6
Escuela Preparatoria Regional de Autlán	383	367	367	100.0	707	604	405	67.1
Módulo de Ayutla	23	22	22	100.0	159	142	142	100.0
Módulo de Ejutla	0	0	0	0	48	45	45	100.0
Módulo de El Grullo	79	76	76	100.0	299	243	180	74.1
Módulo de El Limón	26	26	25	96.2	70	56	45	80.4
Módulo de Tenamaxtlán	0	0	0	0	136	113	113	100.0
Módulo de Tonaya	23	17	17	100.0	88	76	76	100.0

Pág. 219

INNOVACIÓN EDUCATIVA

Educación Media Superior

Flujo de admisión al SEMS por escuela y módulo, calendarios 2003A y 2003B

Cuadro 1.89

Escuela / Módulo	Solicitantes 2003A	Concursantes 2003A	Admitidos 2003A	Porcentaje de admitidos 2003A [a]	Solicitantes 2003B	Concursantes 2003B	Admitidos 2003B	Porcentaje de admitidos 2003B [a]
Escuela Preparatoria Regional de Casimiro Castillo	105	103	103	100.0	265	224	155	69.2
Módulo de Cuautitlán	0	0	0	0	98	91	91	100.0
Módulo de Hermenegildo Galeana	42	40	40	100.0	54	50	46	92.0
Módulo de La Huerta	45	44	44	100.0	178	153	129	84.3
Módulo de Villa Purificación	50	47	47	100.0	74	57	45	78.9
Escuela Preparatoria Regional de Chapala	74	67	66	98.5	372	304	200	65.8
Escuela Preparatoria Regional de Cihuatlán	113	111	100	90.1	266	214	160	74.8
Módulo de Miguel Hidalgo	22	22	22	100.0	69	48	48	100.0
Módulo de San Patricio Melaque	0	0	0	0	107	92	92	100.0
Escuela Preparatoria Regional de Ciudad Guzmán	389	351	349	99.4	1040	745	546	73.3
Módulo de Tecalitlán	34	34	34	100.0	121	99	50	50.5
Módulo de Tolimán	18	17	17	100.0	98	90	90	100.0
Módulo de Zapotiltic	87	86	86	100.0	232	177	150	84.7
Módulo de Zapotitlán de Vadillo	0	0	0	0	76	65	65	100.0
Escuela Preparatoria Regional de Colotlán	77	67	65	97.0	300	242	227	93.8
Módulo de Huejúcar	0	0	0	0	75	85	85	100.0
Módulo de Huejuquilla el Alto	30	30	30	100.0	94	110	110	100.0
Módulo de Mezquitic	0	0	0	0	63	53	40	75.5
Módulo de San Martín de Bolaños	0	0	0	0	43	65	65	100.0
Módulo de Villa Guerrero	0	0	0	0	71	53	53	100.0
Escuela Preparatoria Regional de Degollado	27	23	23	100.0	190	146	145	99.3
Escuela Preparatoria Regional de El Salto	92	89	88	98.9	473	397	322	81.1
Escuela Preparatoria Regional de Jocotepec	37	35	35	100.0	292	280	275	98.2
Módulo de La Manzanilla de la Paz	0	0	0	0	59	58	58	100
Módulo de Tizapán el Alto	15	14	14	0	127	102	102	100
Escuela Preparatoria Regional de La Barca	66	65	65	100.0	429	367	300	81.7
Módulo de Jamay	0	0	0	0	155	125	100	80.0
Escuela Preparatoria Regional de Lagos de Moreno	194	184	184	100.0	751	544	361	66.4
Módulo de San Diego de Alejandría	0	0	0	0	50	43	43	100.0
Módulo de Unión de San Antonio	19	19	19	100.0	72	58	58	100.0
Módulo de Villa Hidalgo	23	23	23	100.0	133	93	70	75.3
Escuela Preparatoria Regional de Puerto Vallarta	86	78	78	100.0	872	642	550	85.7
Módulo de El Tuito	18	15	0	0	71	65	64	98.5
Módulo de Ixtapa	15	15	15	100.0	130	91	91	100.0
Módulo de Morelos	0	0	0	0	80	61	61	100.0
Módulo de Pino Suárez	0	0	0	0	151	129	129	100.0
Módulo de Tomatlán	0	0	0	0	69	60	60	100.0

Pág. 220

INNOVACIÓN EDUCATIVA

Educación Media Superior

Flujo de admisión al SEMS por escuela y módulo, calendarios 2003A y 2003B

Cuadro 1.89

Escuela / Módulo	Solicitantes 2003A	Concursantes 2003A	Admitidos 2003A	Porcentaje de admitidos 2003A [a]	Solicitantes 2003B	Concursantes 2003B	Admitidos 2003B	Porcentaje de admitidos 2003B [a]
Escuela Preparatoria Regional de San Juan de los Lagos	122	113	113	100.0	427	323	323	100.0
Módulo de Jalostotitlán	17	16	16	100.0	151	132	132	100.0
Módulo de San Miguel el Alto	48	43	43	100.0	237	190	190	100.0
Escuela Preparatoria Regional de San Martín Hidalgo	24	23	23	100.0	209	184	184	100.0
Módulo de Cocula	21	21	20	95.2	164	149	149	100.0
Módulo de Villa Corona	22	18	18	100.0	250	204	204	100.0
Escuela Preparatoria Regional de Sayula	70	61	57	93.4	192	147	110	74.8
Módulo de San Gabriel	12	11	11	100.0	106	97	70	72.2
Módulo de Tapalpa	26	25	25	100.0	94	76	76	100.0
Escuela Preparatoria Regional de Tala	79	78	78	100.0	371	302	180	59.6
Escuela Preparatoria Regional de Tamazula de Gordiano [b]	20	20	20	100.0	236	251	249	99.2
Escuela Preparatoria Regional de Tecolotlán	39	38	38	100.0	162	129	100	77.5
Módulo de Juchitlán	32	27	27	100.0	67	64	45	70.3
Módulo de Unión de Tula	35	34	33	97.1	164	141	100	70.9
Escuela Preparatoria Regional de Tepatitlán	291	268	225	84.0	705	538	348	64.7
Módulo de Acatic	57	50	50	100.0	86	74	50	67.6
Módulo de San Julián	50	50	50	100.0	131	116	100	86.2
Módulo de Valle de Guadalupe	0	0	0	0	57	51	51	100.0
Módulo de Yahualica	0	0	0	0	71	52	52	100.0
Escuela Preparatoria Regional de Tequila	24	23	23	100.0	235	173	173	100.0
Módulo de Amatitán	9	7	0	0	180	165	164	99.4
Módulo de El Arenal	39	37	37	100.0	151	119	119	100.0
Módulo de Hostotipaquillo	0	0	0	0	72	56	55	98.2
Módulo de Magdalena	13	9	0	0	134	125	125	100.0
Escuela Preparatoria Regional de Tlajomulco de Zúñiga	106	94	92	97.9	351	276	225	81.5
Escuela Preparatoria Regional de Tuxpan	30	29	29	100.0	163	139	139	100.0
Módulo de Mazamitla	15	12	0	0	147	127	127	100.0
Módulo de Tonila	21	19	19	100.0	38	29	29	100.0
Escuela Preparatoria Regional de Zacoalco de Torres	61	53	53	100.0	216	185	150	81.1
Módulo de Villa Atoyac	24	22	22	100.0	74	66	66	100.0
Escuela Preparatoria Regional de Zapotlanejo	44	42	42	100.0	313	260	200	76.9
Módulo de Matatlán	0	0	0	0	52	47	47	100.0
Escuela Regional de Educación Media Superior de Ocotlán	207	174	173	99.4	633	467	425	91.0
Módulo de Atequiza	44	42	42	100.0	184	148	135	91.2
Módulo de Tototlán	24	22	22	100.0	133	112	90	80.4

FUENTES: 2003A-2003B, Carlos Briseño Torres, Estadísticia Institucional. *Primer informe de acciones, 2007-2008*. Universidad de Guadalajara, 2008, pp.292-295.

NOTAS: Para el porcentaje mayor a 100% de admitidos al programa de bachillerato general en las escuelas de la zona metropolitana de Guadalajara, la admisión se determina en concurso por módulo.
Los módulos de atención en la zona metropolitana de Guadalajara son los siguientes:
Módulo Centro Médico (Preparatoria de Jalisco, Preparatoria No. 2, Preparatoria No. 3, Preparatoria No. 11 y Preparatoria No. 14), Módulo Tecnológico (Preparatoria No. 4, Preparatoria No. 12, Módulo de Tlaquepaque, Preparatoria No. 16, Escuela Vocacional y Escuela Politécnica de Guadalajara), Módulo Sur (Preparatoria No. 5, Preparatoria No. 6, Preparatoria No. 9 y Preparatoria No. 13), Módulo Los Belenes (Preparatoria No. 7, Preparatoria No. 8, Preparatoria No. 10 y Preparatoria No. 15).
Por lo anterior, el concurso se hace de la siguiente manera:
1. Se suman todos los cupos disponibles de cada una de las escuelas, 2. Se elabora una base de datos de todos los aspirantes registrados a las escuelas del módulo correspondiente, 3. Se toman los puntajes más altos hasta llenar el cupo global, para luego ubicarlos en la escuela a la cual aspiraron, 4. En caso de que los lugares de la escuela de aspiración se hayan agotado y el aspirante cuente con el promedio para ser admitido en el módulo, entonces se le envía a la escuela más cercana.
La organización por polos de regionalización solamente aplica para el trámite de primer ingreso y el resguardo de documentación de aspirantes y admitidos. El archivo de los alumnos y aspirantes se concentra en cada sede de polo de regionalización, pero esa organización no opera en el "concurso modular".
[a] Porcentaje con respecto a los concursantes.
[b] La información de los años anteriores a 2005 corresponde al Módulo de Tamazula.

FECHAS DE CORTE: Febrero (calendario A) y septiembre (calendario B) de 2003.

Pág. 221

INNOVACIÓN EDUCATIVA

Educación Media Superior

Flujo de admisión al SEMS por escuela y módulo, calendarios 2004A y 2004B

Cuadro 1.90

Escuela / Módulo	Solicitantes 2004A	Concursantes 2004A	Admitidos 2004A	Porcentaje de admitidos 2004A [a]	Solicitantes 2004B	Concursantes 2004B	Admitidos 2004B	Porcentaje de admitidos 2004B [a]
SEMS	18,868	17,450	14,326	82.1	55,237	43,600	23,908	54.8
Escuelas en la zona metropolitana de Guadalajara	13,781	12,838	10,023	78.1	36,186	27,958	11,849	42.4
Escuela Preparatoria de Jalisco	623	559	429	76.7	1,721	1,316	509	38.7
Escuela Preparatoria No. 2	1,582	1,460	1,057	72.4	3,524	2,757	924	33.5
Escuela Preparatoria No. 3	482	443	278	62.8	1,192	952	254	26.7
Escuela Preparatoria No. 4	606	571	526	92.1	1,793	1,418	700	49.4
Escuela Preparatoria No. 5	773	654	540	82.6	3,172	2,481	1,349	54.4
Escuela Preparatoria No. 6	692	693	462	66.7	1,538	1,225	377	30.8
Escuela Preparatoria No. 7	1,086	999	890	89.1	3,332	2,583	1,224	47.4
Escuela Preparatoria No. 8	543	501	454	90.6	1,415	1,112	437	39.3
Escuela Preparatoria No. 9	547	506	374	73.9	1,725	1,306	545	41.7
Escuela Preparatoria No. 10	1,609	1,513	1,237	81.8	3,017	2,241	1,078	48.1
Escuela Preparatoria No. 11	1,221	1,142	730	63.9	2,988	2,310	769	33.3
Escuela Preparatoria No. 12	1,172	1,115	902	80.9	2,552	1,943	882	45.4
Módulo de Tlaquepaque	70	66	62	93.9	164	125	41	32.8
Escuela Preparatoria No. 13	749	713	532	74.6	1,824	1,436	555	38.6
Escuela Vocacional	1,229	1,147	1,034	90.1	2,928	2,193	979	44.6
Escuela Politécnica de Guadalajara	0	0	0	0	997	756	704	93.1
Escuela Preparatoria Regional de Tonalá	725	691	469	67.9	2,116	1,647	475	28.8
Módulo de La Experiencia	72	65	47	72.3	188	157	47	29.9
Escuelas en el interior del Estado	5,087	4,612	4,303	93.3	19,051	15,642	12,059	77.1
Escuela Preparatoria Regional de Ahualulco de Mercado	72	59	59	100.0	325	283	210	74.2
Módulo de Etzatlán	70	67	61	91.0	160	130	90	69.2
Módulo de San Marcos	27	22	22	100.0	57	41	35	85.4
Escuela Preparatoria Regional de Ameca	171	161	161	100.0	389	317	302	95.3
Módulo de Atenguillo	0	0	0	0	76	63	63	100.0
Módulo de Mascota	0	0	0	0	75	65	65	100.0
Módulo de San Antonio Matute	0	0	0	0	57	53	53	100.0
Módulo de Talpa de Allende	40	35	35	100.0	170	131	90	68.7
Escuela Preparatoria Regional de Arandas	84	72	70	97.2	453	381	275	72.2
Módulo de Jesús María	15	4	3	75.0	94	81	81	100.0
Módulo de San Ignacio Cerro Gordo	40	26	26	100.0	77	64	42	65.6
Escuela Preparatoria Regional de Atotonilco	147	134	133	99.3	511	444	250	56.3
Módulo de Ayotlán	53	45	45	100.0	111	91	53	58.2

Pág. 222

INNOVACIÓN EDUCATIVA

Educación Media Superior

Flujo de admisión al SEMS por escuela y módulo, calendarios 2004A y 2004B

Cuadro 1.90

Escuela / Módulo	Solicitantes 2004A	Concursantes 2004A	Admitidos 2004A	Porcentaje de admitidos 2004A [a]	Solicitantes 2004B	Concursantes 2004B	Admitidos 2004B	Porcentaje de admitidos 2004B [a]
Escuela Preparatoria Regional de Autlán	313	287	280	97.6	666	573	400	69.8
Módulo de Ayutla	15	13	13	100.0	187	166	135	81.3
Módulo de Ejutla	0	0	0	0	37	34	25	73.5
Módulo de El Grullo	83	81	79	97.5	278	223	160	71.7
Módulo de El Limón	38	35	35	100.0	72	69	45	65.2
Módulo de Tenamaxtlán	0	0	0	0	138	108	105	97.2
Módulo de Tonaya	14	11	11	100.0	92	76	45	59.2
Escuela Preparatoria Regional de Casimiro Castillo	77	75	75	100.0	286	250	157	62.8
Módulo de Cuautitlán	38	37	37	100.0	103	86	86	100.0
Módulo de Hermenegildo Galeana	35	34	34	100.0	64	58	46	79.3
Módulo de La Huerta	54	52	45	86.5	201	169	127	75.1
Módulo de Villa Purificación	34	31	31	100.0	79	68	46	67.6
Escuela Preparatoria Regional de Chapala	127	113	54	47.8	347	293	205	70.0
Escuela Preparatoria Regional de Cihuatlán	94	90	90	100.0	330	271	182	67.2
Módulo de Miguel Hidalgo	15	13	13	100.0	66	59	45	76.3
Módulo de San Patricio Melaque	0	0	0	0	110	100	100	100.0
Escuela Preparatoria Regional de Ciudad Guzmán	378	344	341	99.1	934	702	555	79.1
Módulo de Tecalitlán	66	63	63	100.0	134	118	50	42.4
Módulo de Tolimán	52	47	46	97.9	87	82	82	100.0
Módulo de Zapotiltic	60	53	53	100.0	239	186	136	73.1
Módulo de Zapotitlán de Vadillo	23	22	22	100.0	82	76	45	59.2
Escuela Preparatoria Regional de Colotlán	142	120	120	100.0	278	228	138	60.5
Módulo de Huejúcar	0	0	0	0	71	60	40	66.7
Módulo de Huejuquilla el Alto	29	28	28	100.0	95	73	73	100.0
Módulo de Mezquitic	26	25	25	100.0	64	54	54	100.0
Módulo de San Martín de Bolaños	0	0	0	0	36	28	28	100.0
Módulo de Villa Guerrero	0	0	0	0	84	68	50	73.5
Escuela Preparatoria Regional de Degollado	58	55	55	100.0	162	138	105	76.1
Escuela Preparatoria Regional de El Salto	134	128	128	100.0	497	419	272	64.9
Escuela Preparatoria Regional de Jocotepec	54	48	48	100.0	275	231	231	100.0
Módulo de La Manzanilla de la Paz	0	0	0	0	48	37	37	100.0
Módulo de Tizapán el Alto	0	0	0	0	81	66	66	100.0
Escuela Preparatoria Regional de La Barca	73	73	72	98.6	496	431	301	69.8
Módulo de Jamay	0	0	0	0	113	102	102	100.0

Pág. 223

INNOVACIÓN EDUCATIVA

Educación Media Superior

Flujo de admisión al SEMS por escuela y módulo, calendarios 2004A y 2004B

Cuadro 1.90

Escuela / Módulo	Solicitantes 2004A	Concursantes 2004A	Admitidos 2004A	Porcentaje de admitidos 2004A [a]	Solicitantes 2004B	Concursantes 2004B	Admitidos 2004B	Porcentaje de admitidos 2004B [a]
Escuela Preparatoria Regional de Lagos de Moreno	255	242	139	57.4	746	605	407	67.3
Módulo de San Diego de Alejandría	0	0	0	0	52	51	51	100.0
Módulo de Unión de San Antonio	28	25	25	100.0	73	65	65	100.0
Módulo de Villa Hidalgo	46	41	41	100.0	124	94	94	100.0
Escuela Preparatoria Regional de Puerto Vallarta	83	68	68	100.0	918	684	459	67.1
Módulo de El Tuito	0	0	0	0	62	52	52	100.0
Módulo de Ixtapa	91	90	52	57.8	140	129	120	93.0
Módulo de Morelos	0	0	0	0	72	60	60	100.0
Módulo de Pino Suárez	26	25	25	100.0	157	136	136	100.0
Módulo de Tomatlán	0	0	0	0	80	65	65	100.0
Escuela Preparatoria Regional de San Juan de los Lagos	118	116	116	100.0	442	363	330	90.9
Módulo de Jalostotitlán	29	26	26	100.0	167	136	122	89.7
Módulo de San Miguel el Alto	49	42	41	97.6	236	205	166	81.0
Escuela Preparatoria Regional de San Martín Hidalgo	33	27	27	100.0	199	181	181	100.0
Módulo de Cocula	9	8	1	12.5	202	181	135	74.6
Módulo de Villa Corona	34	32	32	100.0	284	229	180	78.6
Escuela Preparatoria Regional de Sayula	89	81	81	100.0	174	138	92	66.7
Módulo de San Gabriel	42	42	41	97.6	95	78	70	89.7
Módulo de Tapalpa	25	15	15	100.0	117	95	95	100.0
Escuela Preparatoria Regional de Tala	135	124	99	79.8	367	300	193	64.3
Escuela Preparatoria Regional de Tamazula de Gordiano [b]	17	14	13	92.9	234	194	194	100.0
Escuela Preparatoria Regional de Tecolotlán	49	45	45	100.0	165	134	100	74.6
Módulo de Juchitlán	31	28	28	100.0	69	61	50	82.0
Módulo de Unión de Tula	55	55	55	100.0	159	127	127	100.0
Escuela Preparatoria Regional de Tepatitlán	256	229	214	93.4	807	635	323	50.9
Módulo de Acatic	71	64	50	78.1	90	74	51	68.9
Módulo de San Julián	54	51	51	100.0	126	105	93	88.6
Módulo de Valle de Guadalupe	0	0	0	0	52	42	42	100.0
Módulo de Yahualica	0	0	0	0	60	45	45	100.0
Escuela Preparatoria Regional de Tequila	45	42	41	97.6	268	215	175	81.4
Módulo de Amatitán	7	6	0	0	194	165	140	84.8
Módulo de El Arenal	47	44	41	93.2	173	122	113	92.6
Módulo de Hostotipaquillo	0	0	0	0	72	63	45	71.4
Módulo de Magdalena	0	0	0	0	141	122	122	100.0

Pág. 224

INNOVACIÓN EDUCATIVA

Educación Media Superior

Flujo de admisión al SEMS por escuela y módulo, calendarios 2004A y 2004B

Cuadro 1.90

Escuela / Módulo	Solicitantes 2004A	Concursantes 2004A	Admitidos 2004A	Porcentaje de admitidos 2004A [a]	Solicitantes 2004B	Concursantes 2004B	Admitidos 2004B	Porcentaje de admitidos 2004B [a]
Escuela Preparatoria Regional de Tlajomulco de Zúñiga	90	82	80	97.6	456	358	245	68.4
Escuela Preparatoria Regional de Tuxpan	27	26	26	100.0	143	111	111	100.0
Módulo de Mazamitla	20	18	18	100.0	106	91	70	76.9
Módulo de Tonila	15	0	0	0	21	20	20	100.0
Escuela Preparatoria Regional de Zacoalco de Torres	82	76	76	100.0	250	208	152	73.1
Módulo de Villa Atoyac	24	22	22	100.0	80	65	65	100.0
Escuela Preparatoria Regional de Zapotlanejo	54	50	50	100.0	333	284	217	76.4
Módulo de Matatlán	0	0	0	0	33	30	30	100.0
Escuela Regional de Educación Media Superior de Ocotlán	219	183	182	99.5	606	400	347	86.8
Módulo de Atequiza	46	39	38	97.4	191	167	136	81.4
Módulo de Tototlán	35	31	31	100.0	128	111	90	81.1

FUENTE: 2004A-2004B, Carlos Briseño Torres, Estadística Institucional. *Primer informe de acciones, 2007-2008.* Universidad de Guadalajara, 2008, pp.296-299.

NOTAS: Para el porcentaje mayor a 100% de admitidos al programa de bachillerato general en las escuelas de la zona metropolitana de Guadalajara, la admisión se determina en concurso por módulo.
Los módulos de atención en la zona metropolitana de Guadalajara son los siguientes:
Módulo Centro Médico (Preparatoria de Jalisco, Preparatoria No. 2, Preparatoria No. 3, Preparatoria No. 11 y Preparatoria No. 14) Módulo Tecnológico (Preparatoria No. 4, Preparatoria No. 12, Módulo de Tlaquepaque, Preparatoria No. 16, Escuela Vocacional y Escuela Politécnica de Guadalajara) Módulo Sur (Preparatoria No. 5, Preparatoria No. 6, Preparatoria No. 9 y Preparatoria No. 13), Módulo Los Belenes (Preparatoria No. 7, Preparatoria No. 8, Preparatoria No. 10 y Preparatoria No. 15)
Por lo anterior, el concurso se hace de la siguiente manera:
1. Se suman todos los cupos disponibles de cada una de las escuelas, 2. Se elabora una base de datos de todos los aspirantes registrados a las escuelas del módulo correspondiente, 3. Se toman los puntajes más altos hasta llenar el cupo global, para luego ubicarlos en la escuela a la cual aspiraron, 4. En caso de que los lugares de la escuela de aspiración se hayan agotado y el aspirante cuente con el promedio para ser admitido en el módulo, entonces se le envía a la escuela más cercana.
La organización por polos de regionalización solamente aplica para el trámite de primer ingreso y el resguardo de documentación de aspirantes y admitidos. El archivo de los alumnos y aspirantes se concentra en cada sede de polo de regionalización, pero esa organización no opera en el "concurso modular".
[a] Porcentaje con respecto a los concursantes.
[b] La información de los años anteriores a 2005 corresponde al Módulo de Tamazula.

FECHAS DE CORTE: Febrero (calendario A) y septiembre (calendario B) de 2004.

Pág. 225

INNOVACIÓN EDUCATIVA

Educación Media Superior

Flujo de admisión al SEMS por escuela y módulo, calendarios 2005A y 2005B

Cuadro 1.91

Escuela / Módulo	Solicitantes 2005A	Concursantes 2005A	Admitidos 2005A	Porcentaje de admitidos 2005A [a]	Solicitantes 2005B	Concursantes 2005B	Admitidos 2005B	Porcentaje de admitidos 2005B [a]
SEMS	14,537	14,403	13,517	93.8	51,132	42,010	23,261	55.4
Escuelas en la zona metropolitana de Guadalajara	10,270	10,226	9,523	93.1	32,722	26,782	11,639	43.5
Escuela Preparatoria de Jalisco	448	448	568	126.8	1,869	1,518	600	39.5
Escuela Preparatoria No. 2	1,043	1,038	756	72.8	3,041	2,398	760	31.7
Escuela Preparatoria No. 3	405	403	362	89.8	918	939	380	40.5
Escuela Preparatoria No. 4	349	348	345	99.1	1,572	1,119	400	35.7
Escuela Preparatoria No. 5	517	512	426	83.2	2,619	1,677	694	41.4
Escuela Preparatoria No. 6	600	599	704	117.5	1,448	1,772	900	50.8
Escuela Preparatoria No. 7	767	764	757	99.1	2,902	2,123	900	42.4
Escuela Preparatoria No. 8	480	474	488	103.0	1,374	1,230	500	40.7
Escuela Preparatoria No. 9	434	430	381	88.6	1,620	1,463	714	48.8
Escuela Preparatoria No. 10	1,047	1,044	1,002	96.0	2,778	2,331	1,127	48.3
Escuela Preparatoria No. 11	819	815	618	75.8	2,567	1,922	610	31.7
Escuela Preparatoria No. 12	771	769	794	103.3	2,325	2,061	960	46.6
Módulo de Tlaquepaque	69	69	69	100.0	318	333	160	48.0
Escuela Preparatoria No. 13	469	469	338	72.1	1,674	1,174	336	28.6
Escuela Vocacional	960	954	905	94.9	2,761	2,261	974	43.1
Escuela Politécnica de Guadalajara	0	0	0	0	943	798	700	87.7
Escuela Preparatoria Regional de Tonalá	546	546	470	86.1	1,432	1,208	491	40.6
Módulo de La Experiencia	47	46	45	97.8	144	112	90	80.4
Escuela Preparatoria Regional de Tonalá Norte	499	498	495	99.4	417	343	343	100.0
Escuelas en el interior del Estado	4,267	4,177	3,994	95.6	18,410	15,228	11,622	76.3
Escuela Preparatoria Regional de Ahualulco de Mercado	80	78	78	100.0	370	341	222	65.1
Módulo de Etzatlán	46	45	45	100.0	209	181	120	66.3
Módulo de San Marcos	27	27	27	100.0	69	55	35	63.6
Escuela Preparatoria Regional de Ameca	46	46	46	100.0	370	316	250	79.1
Módulo de Atenguillo	0	0	0	0	82	73	73	100.0
Módulo de Mascota	0	0	0	0	50	44	44	100.0
Módulo de San Antonio Matute	0	0	0	0	47	42	42	100.0
Módulo de Talpa de Allende	0	0	0	0	124	110	110	100.0
Escuela Preparatoria Regional de Arandas	100	100	100	100.0	436	369	270	73.2
Módulo de Jesús María	0	0	0	0	97	83	45	54.2
Módulo de San Ignacio Cerro Gordo	36	31	31	100.0	87	69	45	65.2
Escuela Preparatoria Regional de Atotonilco	200	200	200	100.0	477	412	250	60.7
Módulo de Ayotlán	49	49	49	100.0	96	87	50	57.5
Escuela Preparatoria Regional de Autlán	257	242	255	105.4	664	577	380	65.9

Pág. 226

INNOVACIÓN EDUCATIVA

Educación Media Superior

Flujo de admisión al SEMS por escuela y módulo, calendarios 2005A y 2005B

Cuadro 1.91

Escuela / Módulo	Solicitantes 2005A	Concursantes 2005A	Admitidos 2005A	Porcentaje de admitidos 2005A [a]	Solicitantes 2005B	Concursantes 2005B	Admitidos 2005B	Porcentaje de admitidos 2005B [a]
Módulo de Ayutla	38	36	36	100.0	146	134	120	89.6
Módulo de Ejutla	28	23	23	100.0	39	34	34	100.0
Módulo de El Grullo	86	86	86	100.0	243	216	145	67.1
Módulo de El Limón	22	22	22	100.0	60	52	40	76.9
Módulo de Tenamaxtlán	0	0	0	0	90	76	76	100.0
Módulo de Tonaya	40	39	39	100.0	100	87	80	92.0
Escuela Preparatoria Regional de Casimiro Castillo	112	112	90	80.4	253	232	150	64.7
Módulo de Cuautitlán	31	30	30	100.0	127	89	89	100.0
Módulo de Hermenegildo Galeana	42	42	42	100.0	69	48	45	93.8
Módulo de La Huerta	49	49	49	100.0	186	143	113	79.0
Módulo de Villa Purificación	45	45	45	100.0	67	58	45	77.6
Escuela Preparatoria Regional de Chapala	72	72	72	100.0	427	0	0	0
Escuela Preparatoria Regional de Cihuatlán	90	89	89	100.0	253	225	160	71.1
Módulo de Miguel Hidalgo	27	26	26	100.0	92	71	45	63.4
Módulo de San Patricio Melaque	0	0	0	0	116	106	100	94.3
Escuela Preparatoria Regional de Ciudad Guzmán	203	191	203	106.3	761	594	398	67.0
Módulo de Tecalitlán	50	50	50	100.0	114	92	50	54.3
Módulo de Tolimán	36	36	36	100.0	116	112	100	89.3
Módulo de Zapotiltic	54	53	54	101.9	228	200	150	75.0
Módulo de Zapotitlán de Vadillo	34	34	34	100.0	51	48	48	100.0
Escuela Preparatoria Regional de Colotlán	66	64	65	101.6	317	245	187	76.3
Módulo de Huejúcar	26	26	26	100.0	60	51	30	58.8
Módulo de Huejuquilla el Alto	14	11	1	9.1	94	81	64	79.0
Módulo de Mezquitic	0	0	0	0	63	61	28	45.9
Módulo de San Martín de Bolaños	0	0	0	0	29	24	24	100.0
Módulo de Villa Guerrero	0	0	0	0	76	58	38	65.5
Escuela Preparatoria Regional de Degollado	52	50	50	100.0	181	140	100	71.4
Escuela Preparatoria Regional de El Salto	142	142	90	63.4	634	561	270	48.1
Escuela Preparatoria Regional de Jocotepec	28	28	28	100.0	231	200	180	90.0
Módulo de La Manzanilla de la Paz	21	21	21	100.0	56	49	49	100.0
Módulo de Tizapán el Alto	0	0	0	0	96	88	88	100.0
Escuela Preparatoria Regional de La Barca	122	122	122	100.0	456	398	300	75.4
Módulo de Jamay	0	0	0	0	120	111	100	90.1
Escuela Preparatoria Regional de Lagos de Moreno	156	154	135	87.7	720	593	425	71.7
Módulo de San Diego de Alejandría	0	0	0	0	55	52	52	100.0
Módulo de Unión de San Antonio	17	12	5	41.7	72	62	62	100.0

Pág. 227

INNOVACIÓN EDUCATIVA

Educación Media Superior

Flujo de admisión al SEMS por escuela y módulo, calendarios 2005A y 2005B

Cuadro 1.91

Escuela / Módulo	Solicitantes 2005A	Concursantes 2005A	Admitidos 2005A	Porcentaje de admitidos 2005A [a]	Solicitantes 2005B	Concursantes 2005B	Admitidos 2005B	Porcentaje de admitidos 2005B [a]
Módulo de Villa Hidalgo	24	23	23	100.0	117	98	90	91.8
Escuela Preparatoria Regional de Puerto Vallarta	64	60	62	103.3	652	481	420	87.3
Módulo de El Tuito	0	0	0	0	59	52	52	100.0
Módulo de Ixtapa	20	20	20	100.0	139	123	122	99.2
Módulo de Morelos	0	0	0	0	67	64	64	100.0
Módulo de Pino Suárez	26	25	25	100.0	143	126	126	100.0
Módulo de Tomatlán	0	0	0	0	69	54	54	100.0
Escuela Preparatoria Regional de San Juan de los Lagos	113	110	110	100.0	500	403	290	72.0
Módulo de Jalostotitlán	26	25	25	100.0	120	108	108	100.0
Módulo de San Miguel el Alto	54	53	53	100.0	235	200	150	75.0
Escuela Preparatoria Regional de San Martín Hidalgo	15	15	15	100.0	256	220	180	81.8
Módulo de Cocula	20	19	19	100.0	120	113	80	70.8
Módulo de Villa Corona	44	44	44	100.0	251	228	180	78.9
Escuela Preparatoria Regional de Sayula	62	62	62	100.0	212	164	90	54.9
Módulo de San Gabriel	20	20	20	100.0	79	73	73	100.0
Módulo de Tapalpa	0	0	0	0	136	119	80	67.2
Escuela Preparatoria Regional de Tala	91	91	90	98.9	367	311	180	57.9
Escuela Preparatoria Regional de Tamazula de Gordiano	20	18	19	105.6	212	186	160	86.0
Escuela Preparatoria Regional de Tecolotlán	50	50	50	100.0	158	138	120	87.0
Módulo de Juchitlán	23	22	22	100.0	61	59	50	84.7
Módulo de Unión de Tula	40	40	40	100.0	181	152	150	98.7
Escuela Preparatoria Regional de Tepatitlán	296	294	200	68.0	682	566	329	58.1
Módulo de Acatic	56	56	56	100.0	109	100	50	50.0
Módulo de San Julián	52	52	52	100.0	123	112	80	71.4
Módulo de Valle de Guadalupe	0	0	0	0	64	60	50	83.3
Módulo de Yahualica	0	0	0	0	51	38	38	100.0
Escuela Preparatoria Regional de Tequila	57	55	56	101.8	235	204	204	100.0
Módulo de Amatitán	0	0	0	0	229	209	209	100.0
Módulo de El Arenal	19	19	19	100.0	143	116	116	100.0
Módulo de Hostotipaquillo	0	0	0	0	79	71	71	100.0
Módulo de Magdalena	0	0	0	0	181	162	162	100.0
Escuela Preparatoria Regional de Tlajomulco de Zúñiga	113	112	110	98.2	453	376	252	67.0
Escuela Preparatoria Regional de Tuxpan	18	17	17	100.0	142	126	126	100.0
Módulo de Mazamitla	33	33	33	100.0	102	97	97	100.0
Módulo de Tonila	11	11	0	-	33	25	25	100.0

Pág. 228

INNOVACIÓN EDUCATIVA

Educación Media Superior

Flujo de admisión al SEMS por escuela y módulo, calendarios 2005A y 2005B

Cuadro 1.91

Escuela / Módulo	Solicitantes 2005A	Concursantes 2005A	Admitidos 2005A	Porcentaje de admitidos 2005A [a]	Solicitantes 2005B	Concursantes 2005B	Admitidos 2005B	Porcentaje de admitidos 2005B [a]
Escuela Preparatoria Regional de Zacoalco de Torres	64	63	64	101.6	203	176	135	76.7
Módulo de Villa Atoyac	28	24	27	112.5	95	85	49	57.6
Escuela Preparatoria Regional de Zapotlanejo	58	56	56	100.0	267	232	200	86.2
Módulo de Matatlán	0	0	0	0	27	24	24	100.0
Escuela Regional de Educación Media Superior de Ocotlán	137	137	137	100.0	750	542	465	85.8
Módulo de Atequiza	47	46	46	100.0	198	174	100	57.5
Módulo de Tototlán	22	22	22	100.0	134	111	100	90.1

FUENTES: 2005A-2005B, Carlos Briseño Torres, Estadística Institucional. *Primer informe de acciones, 2007-2008*. Universidad de Guadalajara, 2008, pp.300-303.

NOTAS: Para el porcentaje mayor a 100% de admitidos al programa de bachillerato general en las escuelas de la zona metropolitana de Guadalajara, la admisión se determina en concurso por módulo.

Los módulos de atención en la zona metropolitana de Guadalajara son los siguientes:

Módulo Centro Médico (Preparatoria de Jalisco, Preparatoria No. 2, Preparatoria No. 3, Preparatoria No. 11 y Preparatoria No. 14) Módulo Tecnológico (Preparatoria No. 4, Preparatoria No. 12, Módulo de Tlaquepaque, Preparatoria No. 16, Escuela Vocacional y Escuela Politécnica de Guadalajara) Módulo Sur (Preparatoria No. 5, Preparatoria No. 6, Preparatoria No. 9 y Preparatoria No. 13), Módulo Los Belenes (Preparatoria No. 7, Preparatoria No. 8, Preparatoria No. 10 y Preparatoria No. 15)

Por lo anterior, el concurso se hace de la siguiente manera:

1. Se suman todos los cupos disponibles de cada una de las escuelas, 2. Se elabora una base de datos de todos los aspirantes registrados a las escuelas del módulo correspondiente, 3. Se toman los puntajes más altos hasta llenar el cupo global, para luego ubicarlos en la escuela a la cual aspiraron, 4. En caso de que los lugares de la escuela de aspiración se hayan agotado y el aspirante cuente con el promedio para ser admitido en el módulo, entonces se le envía a la escuela más cercana.

La organización por polos de regionalización solamente aplica para el trámite de primer ingreso y el resguardo de documentación de aspirantes y admitidos. El archivo de los alumnos y aspirantes se concentra en cada sede de polo de regionalización, pero esa organización no opera en el "concurso modular".

[a] Porcentaje con respecto a los concursantes.

FECHAS DE CORTE: Febrero (calendario A) y septiembre (calendario B) de 2005.

Pág. 229

INNOVACIÓN EDUCATIVA

Educación Media Superior

Flujo de admisión al SEMS por escuela y módulo, calendario 2006A y 2006B

Cuadro 1.92

Escuela / Módulo	Solicitantes 2006A	Concursantes 2006A	Admitidos 2006A	Porcentaje de admitidos 2006A [a]	Solicitantes 2006B	Concursantes 2006B	Admitidos 2006B	Porcentaje de admitidos 2006B [a]
SEMS	17,811	17,514	12,316	70.3	55,827	45,156	26,351	58.4
Escuelas en la zona metropolitana de Guadalajara	13,577	13,567	8,864	65.3	36,535	29,106	13,777	47.3
Escuela Preparatoria de Jalisco	780	780	506	64.9	1,637	1,273	669	52.6
Escuela Preparatoria No. 2	1,493	1,492	683	45.8	3,088	2,470	800	32.4
Escuela Preparatoria No. 3	482	480	401	83.5	1,041	817	360	44.1
Escuela Preparatoria No. 4	645	644	386	59.9	1,536	1,274	400	31.4
Escuela Preparatoria No. 5	865	863	410	47.5	2,665	2,187	696	31.8
Escuela Preparatoria No. 6	828	828	590	71.3	1,663	1,392	800	57.5
Escuela Preparatoria No. 7	1,080	1,080	906	83.9	3,206	2,508	900	35.9
Escuela Preparatoria No. 8	693	692	502	72.5	1,438	1,145	544	47.5
Escuela Preparatoria No. 9	625	625	420	67.2	1,837	1,432	714	49.9
Escuela Preparatoria No. 10	1,082	1,082	677	62.6	3,322	2,571	1,255	48.8
Escuela Preparatoria No. 11	1,202	1,199	521	43.5	2,506	1,979	610	30.8
Escuela Preparatoria No. 12	990	990	888	89.7	2,583	2,034	960	47.2
Módulo de Tlaquepaque	157	157	160	101.9	310	246	160	65.0
Escuela Preparatoria No. 13	773	773	378	48.9	1,952	1,590	344	21.6
Escuela Preparatoria No. 14	-	-	-	-	534	422	700	165.9
Escuela Preparatoria No. 15	-	-	-	-	273	220	800	363.6
Escuela Preparatoria No. 16	-	-	-	-	183	132	132	100.0
Escuela Vocacional	1,177	1,177	901	76.6	3,040	2,414	1,000	41.4
Escuela Politécnica de Guadalajara	-	-	-	-	1,086	866	733	84.6
Escuela Preparatoria Regional de Tonalá	616	616	449	72.9	1,630	1,334	520	39.0
Módulo de La Experiencia	25	25	25	100.0	175	138	80	58.0
Escuela Preparatoria Regional de Tonalá Norte	64	64	61	95.3	830	662	600	90.6
Escuelas en el interior del Estado	4,234	3,947	3,452	87.5	19,292	16,050	12,574	78.3
Escuela Preparatoria Regional de Ahualulco de Mercado	80	79	76	96.2	432	394	268	68.0
Módulo de Etzatlán	69	69	55	79.7	193	176	110	62.5
Módulo de San Marcos	29	29	29	100.0	59	45	45	100.0
Escuela Preparatoria Regional de Ameca	82	82	79	96.3	350	283	270	95.4
Módulo de Atenguillo	-	-	-	-	93	88	88	100.0
Módulo de Mascota	-	-	-	-	66	51	51	100.0
Módulo de San Antonio Matute	-	-	-	-	53	48	48	100.0
Módulo de Talpa de Allende	-	-	-	-	143	121	121	100.0
Escuela Preparatoria Regional de Arandas	107	100	92	92.0	524	433	318	73.4
Módulo de Jesús María	4	4	0	0	90	81	81	100.0

Pág. 230

INNOVACIÓN EDUCATIVA

Educación Media Superior

Flujo de admisión al SEMS por escuela y módulo, calendario 2006A y 2006B

Cuadro 1.92

Escuela / Módulo	Solicitantes 2006A	Concursantes 2006A	Admitidos 2006A	Porcentaje de admitidos 2006A [a]	Solicitantes 2006B	Concursantes 2006B	Admitidos 2006B	Porcentaje de admitidos 2006B [a]
Módulo de San Ignacio Cerro Gordo	30	30	28	93.3	109	88	45	51.1
Escuela Preparatoria Regional de Atotonilco	181	181	170	93.9	414	351	250	71.2
Módulo de Ayotlán	38	38	37	97.4	130	101	50	49.5
Escuela Preparatoria Regional de Autlán	249	214	214	100.0	744	642	430	67.0
Módulo de Ayutla	19	19	19	100.0	160	151	120	79.5
Módulo de Ejutla	-	-	-	-	20	19	19	100.0
Módulo de El Grullo	72	72	72	100.0	231	193	147	76.2
Módulo de El Limón	16	13	12	92.3	63	56	45	80.4
Módulo de Tenamaxtlán	-	-	-	-	50	47	47	100.0
Módulo de Tonaya	16	11	11	100.0	69	56	40	71.4
Escuela Preparatoria Regional de Casimiro Castillo	77	77	76	98.7	389	340	241	70.9
Módulo de Cuautitlán	19	19	19	100.0	41	35	35	100.0
Módulo de Hermenegildo Galeana	25	20	20	100.0	55	53	45	84.9
Módulo de La Huerta	42	42	42	100.0	129	101	90	89.1
Módulo de Villa Purificación	23	13	13	100.0	82	70	45	64.3
Escuela Preparatoria Regional de Chapala	120	119	117	98.3	453	374	240	64.2
Escuela Preparatoria Regional de Cihuatlán	79	79	79	100.0	203	166	140	84.3
Módulo de Miguel Hidalgo	30	30	30	100.0	60	55	40	72.7
Módulo de San Patricio Melaque	-	-	-	-	93	83	83	100.0
Escuela Preparatoria Regional de Ciudad Guzmán	239	221	176	79.6	783	608	400	65.8
Módulo de Tecalitlán	52	52	50	96.2	86	73	50	68.5
Módulo de Tolimán	-	-	-	-	110	104	80	76.9
Módulo de Zapotiltic	60	60	58	96.7	247	214	120	56.1
Módulo de Zapotitlán de Vadillo	-	-	-	-	79	76	76	100.0
Escuela Preparatoria Regional de Colotlán	68	67	67	100.0	322	261	193	73.9
Módulo de Huejúcar	26	26	24	92.3	60	46	35	76.1
Módulo de Huejuquilla el Alto	24	24	23	95.8	86	77	77	100.0
Módulo de Mezquitic	34	34	30	0	78	58	45	77.6
Módulo de San Martín de Bolaños	-	-	-	-	44	41	41	100.0
Módulo de Villa Guerrero	30	30	29	0	68	50	40	80.0
Escuela Preparatoria Regional de Degollado	-	-	-	-	179	134	134	100.0
Escuela Preparatoria Regional de El Salto	293	290	91	31.4	573	518	315	60.8
Escuela Preparatoria Regional de Jocotepec	32	0	0	0	258	208	208	100.0
Módulo de La Manzanilla de la Paz	-	-	-	-	52	49	49	100.0
Módulo de Tizapán el Alto	-	-	-	-	106	100	100	100.0
Escuela Preparatoria Regional de La Barca	109	109	98	89.9	474	401	300	74.8

Pág. 231

INNOVACIÓN EDUCATIVA

Educación Media Superior

Flujo de admisión al SEMS por escuela y módulo, calendario 2006A y 2006B

Cuadro 1.92

Escuela / Módulo	Solicitantes 2006A	Concursantes 2006A	Admitidos 2006A	Porcentaje de admitidos 2006A [a]	Solicitantes 2006B	Concursantes 2006B	Admitidos 2006B	Porcentaje de admitidos 2006B [a]
Módulo de Jamay	-	-	-	-	130	115	100	87.0
Escuela Preparatoria Regional de Lagos de Moreno	182	182	178	97.8	809	623	500	80.3
Módulo de San Diego de Alejandría	-	-	-	-	57	48	48	100.0
Módulo de Unión de San Antonio	-	-	-	-	88	80	80	100.0
Módulo de Villa Hidalgo	23	8	0	0	107	88	88	100.0
Escuela Preparatoria Regional de Puerto Vallarta	72	69	65	94.2	667	481	481	100.0
Módulo de El Tuito	-	-	-	-	59	54	54	100.0
Módulo de Ixtapa	-	-	-	-	170	140	140	100.0
Módulo de Morelos	-	-	-	-	63	52	52	100.0
Módulo de Pino Suárez	-	-	-	-	113	96	96	100.0
Módulo de Tomatlán	-	-	-	-	62	47	47	100.0
Escuela Preparatoria Regional de San Juan de los Lagos	87	87	87	100.0	503	399	360	90.2
Módulo de Jalostotitlán	-	-	-	-	154	138	120	87.0
Módulo de San Miguel el Alto	56	56	50	89.3	291	245	200	81.6
Escuela Preparatoria Regional de San Martín Hidalgo	45	44	40	90.9	276	261	225	86.2
Módulo de Cocula	34	34	28	82.4	130	106	90	84.9
Módulo de Villa Corona	52	52	41	78.8	240	206	180	87.4
Escuela Preparatoria Regional de Sayula	91	91	87	95.6	167	130	80	61.5
Módulo de San Gabriel	-	-	-	-	128	113	90	79.6
Módulo de Tapalpa	43	43	43	0	153	136	92	67.6
Escuela Preparatoria Regional de Tala	136	136	90	66.2	332	289	180	62.3
Escuela Preparatoria Regional de Tamazula de Gordiano	17	8	8	100.0	229	204	194	95.1
Escuela Preparatoria Regional de Tecolotlán	35	35	34	97.1	115	94	70	74.5
Módulo de Juchitlán	14	0	0	0	56	55	40	72.7
Módulo de Unión de Tula	18	6	0	0	149	125	100	80.0
Escuela Preparatoria Regional de Tepatitlán	249	237	215	90.7	834	663	327	49.3
Módulo de Acatic	50	50	50	100.0	119	108	50	46.3
Módulo de San Julián	31	31	31	100.0	173	155	100	64.5
Módulo de Valle de Guadalupe	-	-	-	-	63	57	50	87.7
Módulo de Yahualica	-	-	-	-	41	35	35	100.0
Escuela Preparatoria Regional de Tequila	34	0	0	0	372	317	317	100.0
Módulo de Amatitán	-	-	-	-	184	166	152	91.6
Módulo de El Arenal	14	0	0	0	152	115	115	100.0
Módulo de Hostotipaquillo	-	-	-	-	47	46	40	87.0
Módulo de Magdalena	-	-	-	-	80	72	72	100.0
Escuela Preparatoria Regional de Tlajomulco de Zúñiga	183	148	148	100.0	551	430	315	73.3

Pág. 232

INNOVACIÓN EDUCATIVA

Educación Media Superior

Flujo de admisión al SEMS por escuela y módulo, calendario 2006A y 2006B

Cuadro 1.92

Escuela / Módulo	Solicitantes 2006A	Concursantes 2006A	Admitidos 2006A	Porcentaje de admitidos 2006A [a]	Solicitantes 2006B	Concursantes 2006B	Admitidos 2006B	Porcentaje de admitidos 2006B [a]
Escuela Preparatoria Regional de Tuxpan	1	1	0	0	130	113	113	100.0
Módulo de Mazamitla	1	1	0	0	121	108	108	100.0
Módulo de Tonila	-	-	-	-	44	37	37	100.0
Escuela Preparatoria Regional de Zacoalco de Torres	65	49	45	91.8	360	273	200	73.3
Módulo de Villa Atoyac	29	29	29	100.0	57	47	30	63.8
Escuela Preparatoria Regional de Zapotlanejo	50	50	47	94.0	320	280	200	71.4
Módulo de Matatlán	-	-	-	-	33	31	31	100.0
Escuela Regional de Educación Media Superior de Ocotlán	151	150	131	87.3	900	656	510	77.7
Módulo de Atequiza	78	78	50	64.1	221	178	150	84.3
Módulo de Tototlán	19	19	19	100.0	139	119	100	84.0

FUENTE: 2006A-2006B, Carlos Briseño Torres, Estadística Institucional. *Primer informe de acciones, 2007-2008.* Universidad de Guadalajara, 2008, pp.304-307.

NOTAS: Para el porcentaje mayor a 100% de admitidos al programa de bachillerato general en las escuelas de la zona metropolitana de Guadalajara, la admisión se determina en concurso por módulo.

Los módulos de atención en la zona metropolitana de Guadalajara son los siguientes:

Módulo Centro Médico (Preparatoria de Jalisco, Preparatoria No. 2, Preparatoria No. 3, Preparatoria No. 11 y Preparatoria No. 14) Módulo Tecnológico (Preparatoria No. 4, Preparatoria No. 12, Módulo de Tlaquepaque, Preparatoria No. 16, Escuela Vocacional y Escuela Politécnica de Guadalajara) Módulo Sur (Preparatoria No. 5, Preparatoria No. 6, Preparatoria No. 9 y Preparatoria No. 13), Módulo Los Belenes (Preparatoria No. 7, Preparatoria No. 8, Preparatoria No. 10 y Preparatoria No. 15)

Por lo anterior, el concurso se hace de la siguiente manera:

1. Se suman todos los cupos disponibles de cada una de las escuelas, 2. Se elabora una base de datos de todos los aspirantes registrados a las escuelas del módulo correspondiente, 3. Se toman los puntajes más altos hasta llenar el cupo global, para luego ubicarlos en la escuela a la cual aspiraron, 4. En caso de que los lugares de la escuela de aspiración se hayan agotado y el aspirante cuente con el promedio para ser admitido en el módulo, entonces se le envía a la escuela más cercana.

La organización por polos de regionalización solamente aplica para el trámite de primer ingreso y el resguardo de documentación de aspirantes y admitidos. El archivo de los alumnos y aspirantes se concentra en cada sede de polo de regionalización, pero esa organización no opera en el "concurso modular".

[a] Porcentaje con respecto a los concursantes.

[b] La información de los años anteriores a 2005 corresponde al Módulo de Tamazula.

FECHAS DE CORTE: Febrero (calendario A) y septiembre (calendario B) de 2006.

Pág. 233

INNOVACIÓN EDUCATIVA

Educación Media Superior

Flujo de admisión al SEMS por escuela y módulo, calendario 2007A y 2007B

Cuadro 1.93

Escuela / Módulo	Solicitantes 2007A	Admitidos 2007A	Porcentaje de admitidos 2007A [a]	Solicitantes 2007B	Admitidos 2007B	Porcentaje de admitidos 2007B [a]
Red Universitaria	28,413	15,806	56	64,372	26,969	42
SUV	0	-	-	19	20	105
Bachillerato General a Distancia	0	-	-	19	20	105
SEMS	28,413	15,806	56	64,353	26,949	42
Escuelas en la zona metropolitana de Guadalajara	24,143	11,785	49	46,076	13,605	30
Escuela Preparatoria de Jalisco	1,161	573	49	2,167	657	30
Bachillerato General	1,126	502	45	1,914	507	26
Bachillerato General Nocturno	35	71	203	253	150	59
Escuela Preparatoria No. 2	1,611	750	47	3,292	811	25
Bachillerato General	1,520	604	40	2,873	609	21
Bachillerato General Nocturno	91	146	160	419	202	48
Escuela Preparatoria No. 3	833	362	43	1,423	390	27
Bachillerato General	833	362	43	1,423	390	27
Escuela Preparatoria No. 4	957	402	42	1,675	406	24
Bachillerato General	957	402	42	1,675	406	24
Escuela Preparatoria No. 5	1,229	403	33	2,313	503	22
Bachillerato General	1,229	403	33	2,312	503	22
Bachillerato General Nocturno	0	0	0	1	0	-
Escuela Preparatoria No. 6	2,081	758	36	2,765	827	30
Bachillerato General	2,081	758	36	2,765	827	30
Escuela Preparatoria No. 7	1,798	901	50	3,328	904	27
Bachillerato General	1,798	901	50	3,328	904	27
Escuela Preparatoria No. 8	1,001	501	50	1,797	505	28
Bachillerato General	1,001	501	50	1,797	505	28
Escuela Preparatoria No. 9	1,223	403	33	2,524	711	28
Bachillerato General	1,223	403	33	2,524	711	28
Escuela Preparatoria No. 10	1,827	1,211	66	3,617	1,289	36
Bachillerato Técnico en Administración	131	80	61	388	163	42
Bachillerato Técnico en Contabilidad	38	97	255	129	160	124
Bachillerato General	1,338	672	50	2,756	646	23
Área Común de Carreras Politécnicas	320	362	113	344	320	93
Escuela Preparatoria No. 11	1,199	615	51	2,442	614	25
Bachillerato General	1,106	455	41	2,179	454	21
Bachillerato Técnico en Citología e Histología	55	80	145	167	80	48
Bachillerato Técnico en Prótesis Dental	38	80	211	96	80	83

Pág. 234

INNOVACIÓN EDUCATIVA

Educación Media Superior

Flujo de admisión al SEMS por escuela y módulo, calendario 2007A y 2007B

Cuadro 1.93

Escuela / Módulo	Solicitantes 2007A	Admitidos 2007A	Porcentaje de admitidos 2007A [a]	Solicitantes 2007B	Admitidos 2007B	Porcentaje de admitidos 2007B [a]
Escuela Preparatoria No. 12	1,982	964	49	4,590	968	21
Bachillerato General	1,940	843	43	4,407	847	19
Bachillerato Técnico Químico (Control de Calidad y Medio Ambiente)	19	30	158	53	30	57
Bachillerato Técnico en Diseño y Construcción	23	91	396	130	91	70
Módulo de Tlaquepaque	360	160	44	478	160	33
Bachillerato General	360	160	44	478	160	33
Escuela Preparatoria No. 13	1,239	385	31	1,933	363	19
Bachillerato General	1,239	385	31	1,933	363	19
Escuela Preparatoria No. 14	1,285	612	48	1,889	616	33
Bachillerato General	1,285	612	48	1,889	616	33
Escuela Preparatoria No. 15	832	582	70	1,334	505	38
Bachillerato General	832	582	70	1,334	505	38
Escuela Preparatoria No. 16	128	183	143	369	486	132
Bachillerato General	128	183	143	369	486	132
Escuela Vocacional	2,044	909	44	4,957	911	18
Bachillerato General	1,982	809	41	4,771	810	17
Bachillerato Técnico en Turismo	62	100	161	186	101	54
Escuela Politécnica de Guadalajara	16	0	-	772	700	91
Politécnico General	16	0	-	772	700	91
Escuela Preparatoria Regional de Tonalá	833	483	58	1,480	541	37
Bachillerato General	775	402	52	1,317	405	31
Bachillerato Técnico en Administración	42	41	98	122	91	75
Bachillerato Técnico en Cerámica	16	40	250	41	45	110
Módulo de La Experiencia	49	39	80	118	83	70
Bachillerato General	49	39	80	118	83	70
Escuela Preparatoria Regional de Tonalá Norte	455	589	129	813	655	81
Bachillerato General	455	589	129	813	655	81
Escuelas en el interior del Estado	4,270	4,021	94	18,277	13,344	73
Escuela Preparatoria Regional de Ahualulco de Mercado	155	123	79	288	180	63
Bachillerato General	155	123	79	288	180	63
Extensión Oconahua	0	-	-	45	45	100
Bachillerato General	0	-	-	45	45	100
Extensión Teuchitlán	0	-	-	25	25	100
Bachillerato General	0	-	-	25	25	100
Módulo de Etzatlán	56	50	89	304	135	44

Pág. 235

INNOVACIÓN EDUCATIVA

Educación Media Superior

Flujo de admisión al SEMS por escuela y módulo, calendario 2007A y 2007B

Cuadro 1.93

Escuela / Módulo	Solicitantes 2007A	Admitidos 2007A	Porcentaje de admitidos 2007A [a]	Solicitantes 2007B	Admitidos 2007B	Porcentaje de admitidos 2007B [a]
Bachillerato General	56	50	89	304	135	44
Módulo de San Marcos	34	25	74	51	30	59
Bachillerato General	34	25	74	51	30	59
Escuela Preparatoria Regional de Ameca	34	34	100	338	300	89
Bachillerato General	34	34	100	338	300	89
Módulo de Atenguillo	0	-	-	86	86	100
Bachillerato General	0	-	-	86	86	100
Módulo de Mascota	0	-	-	55	55	100
Bachillerato General	0	-	-	55	55	100
Módulo de San Antonio Matute	0	-	-	51	49	96
Bachillerato General	0	-	-	51	49	96
Módulo de Talpa de Allende	0	-	-	114	114	100
Bachillerato General	0	-	-	114	114	100
Escuela Preparatoria Regional de Arandas	111	90	81	383	270	70
Bachillerato General	111	90	81	383	270	70
Extensión de Santa María del Valle	0	-	-	35	35	100
Bachillerato General	0	-	-	35	35	100
Módulo de Jesús María	0	-	-	98	93	95
Bachillerato General	0	-	-	98	93	95
Módulo de San Ignacio Cerro Gordo	43	43	100	71	45	63
Bachillerato General	43	43	100	71	45	63
Escuela Preparatoria Regional de Atotonilco	125	125	100	419	252	60
Bachillerato General	125	125	100	419	252	60
Módulo de Ayotlán	59	59	100	143	60	42
Bachillerato General	59	59	100	143	60	42
Escuela Preparatoria Regional de Autlán	253	253	100	617	410	66
Bachillerato General	221	221	100	547	361	66
Bachillerato General Nocturno	32	32	100	70	49	70
Extensión Atengo	0	-	-	13	13	100
Bachillerato General	0	-	-	13	13	100
Extensión Soyatlan del Oro	0	-	-	38	38	100
Bachillerato General	0	-	-	38	38	100
Módulo de Ayutla	33	33	100	135	135	100
Bachillerato General	33	33	100	135	135	100

Pág. 236

INNOVACIÓN EDUCATIVA

Educación Media Superior

Flujo de admisión al SEMS por escuela y módulo, calendario 2007A y 2007B

Cuadro 1.93

Escuela / Módulo	Solicitantes 2007A	Admitidos 2007A	Porcentaje de admitidos 2007A [a]	Solicitantes 2007B	Admitidos 2007B	Porcentaje de admitidos 2007B [a]
Módulo de Ejutla	0	-	-	39	39	100
Bachillerato General	0	-	-	24	24	100
Bachillerato General Nocturno	0	-	-	15	15	100
Módulo de Tenamaxtlán	0	-	-	59	58	98
Bachillerato General	0	-	-	59	58	98
Escuela Preparatoria Regional de Casimiro Castillo	62	62	100	170	92	54
Bachillerato General	62	62	100	170	92	54
Extensión Ayotitlán	0	-	-	34	33	97
Bachillerato General	0	-	-	34	33	97
Extensión de Chacala	0	-	-	36	35	97
Bachillerato General	0	-	-	36	35	97
Extensión de Cuzalapa	14	14	100	19	19	100
Bachillerato General	14	14	100	19	19	100
Extensión de Tecomate	25	25	100	23	23	100
Bachillerato General	25	25	100	23	23	100
Extensión de Telcruz	0	-	-	38	38	100
Bachillerato General	0	-	-	38	38	100
Extensión de Tequesquitlan	0	-	-	26	24	92
Bachillerato General	0	-	-	26	24	92
Módulo de Cuautitlán	0	-	-	45	45	100
Bachillerato General	0	-	-	45	45	100
Módulo de Hermenegildo Galeana	0	-	-	47	46	98
Bachillerato General	0	-	-	47	46	98
Módulo de La Huerta	30	30	100	136	91	67
Bachillerato General	30	30	100	136	91	67
Módulo de Villa Purificación	31	31	100	46	45	98
Bachillerato General	31	31	100	46	45	98
Escuela Preparatoria Regional de Chapala	125	113	90	385	247	64
Bachillerato General	125	113	90	330	200	61
Bachillerato Técnico en Turismo	0	-	-	55	47	85
Escuela Preparatoria Regional de Cihuatlán	32	32	100	172	160	93
Bachillerato General	32	32	100	172	160	93
Módulo de Miguel Hidalgo	17	17	100	79	45	57
Bachillerato General	17	17	100	79	45	57

Pág. 237

INNOVACIÓN EDUCATIVA

Educación Media Superior

Flujo de admisión al SEMS por escuela y módulo, calendario 2007A y 2007B

Cuadro 1.93

Escuela / Módulo	Solicitantes 2007A	Admitidos 2007A	Porcentaje de admitidos 2007A [a]	Solicitantes 2007B	Admitidos 2007B	Porcentaje de admitidos 2007B [a]
Módulo de San Patricio Melaque	0	-	-	94	94	100
Bachillerato General	0	-	-	94	94	100
Escuela Preparatoria Regional de Ciudad Guzmán	273	273	100	694	440	63
Bachillerato General	6	6	100	694	440	63
Bachillerato General Nocturno	267	267	100	0	-	-
Extensión Copala	0	-	-	50	45	90
Bachillerato General	0	-	-	50	45	90
Módulo de Tecalitlán	40	40	100	96	45	47
Bachillerato General	40	40	100	96	45	47
Módulo de Tolimán	43	43	100	61	61	100
Bachillerato General	43	43	100	61	61	100
Módulo de Zapotitlán de Vadillo	0	-	-	59	40	68
Bachillerato General	0	-	-	59	40	68
Escuela Preparatoria Regional de Colotlán	74	74	100	248	175	71
Bachillerato General	74	74	100	222	150	68
Bachillerato Técnico en Contabilidad	0	-	-	26	25	96
Extensión de Bolaños	0	-	-	29	29	100
Bachillerato General	0	-	-	29	29	100
Módulo de Huejúcar	17	17	100	55	54	98
Bachillerato General	17	17	100	55	54	98
Módulo de Huejuquilla el Alto	0	-	-	64	64	100
Bachillerato General	0	-	-	64	64	100
Módulo de Mezquitic	22	22	100	69	69	100
Bachillerato General	22	22	100	69	69	100
Módulo de San Martín de Bolaños	0	-	-	36	36	100
Bachillerato General	0	-	-	36	36	100
Módulo de Villa Guerrero	16	16	100	54	53	98
Bachillerato General	16	16	100	54	53	98
Escuela Preparatoria Regional de Degollado	33	33	100	165	165	100
Bachillerato General	33	33	100	165	165	100
Escuela Preparatoria Regional El Grullo	56	57	102	255	210	82
Bachillerato General	56	57	102	225	180	80

Pág. 238

INNOVACIÓN EDUCATIVA

Educación Media Superior

Flujo de admisión al SEMS por escuela y módulo, calendario 2007A y 2007B

Cuadro 1.93

Escuela / Módulo	Solicitantes 2007A	Admitidos 2007A	Porcentaje de admitidos 2007A [a]	Solicitantes 2007B	Admitidos 2007B	Porcentaje de admitidos 2007B [a]
Bachillerato General Nocturno	0	-	-	30	30	100
Extensión de Tuxcacuesco	0	-	-	16	16	100
Bachillerato General	0	-	-	16	16	100
Módulo de El Limón	0	-	-	124	87	70
Bachillerato General	0	-	-	124	87	70
Módulo de Tonaya	32	32	100	69	69	100
Bachillerato General	32	32	100	69	69	100
Escuela Preparatoria Regional de El Salto	198	196	99	851	322	38
Bachillerato General	198	196	99	851	322	38
Escuela Preparatoria Regional de Jocotepec	30	30	100	252	250	99
Bachillerato General	30	30	100	252	250	99
Módulo de La Manzanilla de la Paz	0	-	-	50	50	100
Bachillerato General	0	-	-	50	50	100
Módulo de Tizapán el Alto	0	-	-	84	84	100
Bachillerato General	0	-	-	84	84	100
Escuela Preparatoria Regional de La Barca	97	98	101	398	300	75
Bachillerato General	97	98	101	398	300	75
Módulo de Jamay	0	-	-	116	103	89
Bachillerato General	0	-	-	116	103	89
Escuela Preparatoria Regional de Lagos de Moreno	178	179	101	637	450	71
Bachillerato General	178	179	101	637	450	71
Módulo de San Diego de Alejandría	0	-	-	45	45	100
Bachillerato General	0	-	-	45	45	100
Módulo de Unión de San Antonio	0	-	-	76	76	100
Bachillerato General	0	-	-	76	76	100
Módulo de Villa Hidalgo	30	30	100	102	100	98
Bachillerato General	30	30	100	102	100	98
Escuela Preparatoria Regional de Puerto Vallarta	0	-	-	484	474	98
Bachillerato General	0	-	-	457	447	98
Bachillerato Técnico en Turismo	0	-	-	27	27	100
Módulo de El Tuito	0	-	-	63	56	89
Bachillerato General	0	-	-	63	56	89
Módulo de Ixtapa	0	-	-	168	144	86
Bachillerato General	0	-	-	168	144	86
Módulo de Morelos	0	-	-	47	47	100

Pág. 239

INNOVACIÓN EDUCATIVA

Educación Media Superior

Flujo de admisión al SEMS por escuela y módulo, calendario 2007A y 2007B

Cuadro 1.93

Escuela / Módulo	Solicitantes 2007A	Admitidos 2007A	Porcentaje de admitidos 2007A [a]	Solicitantes 2007B	Admitidos 2007B	Porcentaje de admitidos 2007B [a]
Bachillerato General	0	-	-	47	47	100
Módulo de Pino Suárez	0	-	-	109	109	100
Bachillerato General	0	-	-	109	109	100
Módulo de Tomatlán	0	-	-	48	48	100
Bachillerato General	0	-	-	48	48	100
Escuela Preparatoria Regional de San Juan de los Lagos	84	84	100	419	300	72
Bachillerato General	84	84	100	419	300	72
Módulo de Jalostotitlán	22	22	100	137	126	92
Bachillerato General	22	22	100	137	126	92
Módulo de San Miguel el Alto	50	50	100	444	200	45
Bachillerato General	50	50	100	444	200	45
Escuela Preparatoria Regional de San Martín Hidalgo	17	17	100	198	181	91
Bachillerato General	17	17	100	198	181	91
Extensión Buenavista	13	13	100	112	50	45
Bachillerato General	13	13	100	112	50	45
Módulo de Cocula	25	25	100	165	94	57
Bachillerato General	25	25	100	165	94	57
Módulo de Villa Corona	38	39	103	211	180	85
Bachillerato General	38	39	103	211	180	85
Escuela Preparatoria Regional de Sayula	95	95	100	152	95	63
Bachillerato General	95	95	100	152	95	63
Módulo de San Gabriel	28	28	100	114	91	80
Bachillerato General	28	28	100	114	91	80
Módulo de Tapalpa	55	51	93	146	81	55
Bachillerato General	55	51	93	146	81	55
Escuela Preparatoria Regional de Tala	92	95	103	294	180	61
Bachillerato General	92	95	103	294	180	61
Escuela Preparatoria Regional de Tamazula de Gordiano	12	12	100	169	162	96
Bachillerato General	12	12	100	169	162	96
Extensión de Vista Hermosa	0	-	-	38	38	100
Bachillerato General	0	-	-	38	38	100

Pág. 240

INNOVACIÓN EDUCATIVA

Educación Media Superior

Flujo de admisión al SEMS por escuela y módulo, calendario 2007A y 2007B

Cuadro 1.93

Escuela / Módulo	Solicitantes 2007A	Admitidos 2007A	Porcentaje de admitidos 2007A [a]	Solicitantes 2007B	Admitidos 2007B	Porcentaje de admitidos 2007B [a]
Escuela Preparatoria Regional de Tecolotlán	35	35	100	131	120	92
Bachillerato General	35	35	100	131	120	92
Módulo de Juchitlán	13	13	100	63	40	63
Bachillerato General	13	13	100	63	40	63
Módulo de Unión de Tula	38	38	100	161	120	75
Bachillerato General	38	38	100	161	120	75
Escuela Preparatoria Regional de Tepatitlán	350	229	65	758	360	47
Bachillerato General	350	229	65	674	300	45
Bachillerato General Nocturno	-	-	-	84	60	-
Módulo de Acatic	66	58	88	127	50	39
Bachillerato General	66	58	88	127	50	39
Módulo de San Julián	58	55	95	142	100	70
Bachillerato General	58	55	95	142	100	70
Módulo de Valle de Guadalupe	0	-	-	51	50	98
Bachillerato General	0	-	-	51	50	98
Módulo de Yahualica	0	-	-	38	38	100
Bachillerato General	0	-	-	38	38	100
Escuela Preparatoria Regional de Tequila	38	38	100	272	242	89
Bachillerato General	38	38	100	158	150	95
Bachillerato Técnico en Administración	0	-	-	46	46	100
Bachillerato Técnico en Turismo	0	-	-	68	46	68
Extensión El Salvador	0	-	-	42	42	100
Bachillerato General	0	-	-	42	42	100
Extensión Ixtlahuacán del Río	0	-	-	72	72	100
Bachillerato General	0	-	-	72	72	100
Extensión de La Venta de Mochititlic	0	-	-	22	22	100
Bachillerato Técnico en Administración	0	-	-	22	22	100
Extensión de San Andrés	0	-	-	40	40	100
Bachillerato General	0	-	-	40	40	100
Módulo de Amatitán	0	-	-	172	165	96
Bachillerato General	0	-	-	107	100	93
Bachillerato Técnico en Administración	0	-	-	28	28	100
Bachillerato Técnico en Turismo	0	-	-	37	37	100

Pág. 241

INNOVACIÓN EDUCATIVA

Educación Media Superior

Flujo de admisión al SEMS por escuela y módulo, calendario 2007A y 2007B

Cuadro 1.93

Escuela / Módulo	Solicitantes 2007A	Admitidos 2007A	Porcentaje de admitidos 2007A [a]	Solicitantes 2007B	Admitidos 2007B	Porcentaje de admitidos 2007B [a]
Módulo de El Arenal	24	24	100	116	116	100
Bachillerato General	24	24	100	89	89	100
Bachillerato Técnico en Administración	0	-	-	27	27	100
Módulo de Hostotipaquillo	0	-	-	43	43	100
Bachillerato Técnico en Administración	0	-	-	43	43	100
Módulo de Magdalena	0	-	-	99	96	97
Bachillerato General	0	-	-	99	96	97
Escuela Preparatoria Regional de Tlajomulco de Zúñiga	134	132	99	494	273	55
Bachillerato General	134	132	99	494	273	55
Extensión de San Agustín	31	31	100	82	45	55
Bachillerato General	31	31	100	82	45	55
Escuela Preparatoria Regional de Tuxpan	0	-	-	126	120	95
Bachillerato General	0	-	-	126	120	95
Módulo de Mazamitla	0	-	-	116	111	96
Bachillerato General	0	-	-	116	111	96
Módulo de Tonila	0	-	-	23	23	100
Bachillerato General	0	-	-	23	23	100
Escuela Preparatoria Regional de Zacoalco de Torres	109	94	86	223	120	54
Bachillerato General	109	94	86	223	120	54
Extensión Citala	0	-	-	36	27	75
Bachillerato General	0	-	-	36	27	75
Extensión Teocuitatlán de Corona	0	-	-	74	70	95
Bachillerato General	0	-	-	74	70	95
Módulo de Villa Atoyac	30	30	100	50	40	80
Bachillerato General	30	30	100	50	40	80
Escuela Preparatoria Regional de Zapotiltic	112	101	90	314	140	45
Bachillerato General	112	101	90	314	140	45
Escuela Preparatoria Regional de Zapotlanejo	61	50	82	278	200	72
Bachillerato General	61	50	82	278	200	72
Módulo de Matatlán	0	-	-	63	47	75
Bachillerato General	0	-	-	63	47	75

Pág. 242

INNOVACIÓN EDUCATIVA

Educación Media Superior

Flujo de admisión al SEMS por escuela y módulo, calendario 2007A y 2007B

Cuadro 1.93

Escuela / Módulo	Solicitantes 2007A	Admitidos 2007A	Porcentaje de admitidos 2007A [a]	Solicitantes 2007B	Admitidos 2007B	Porcentaje de admitidos 2007B [a]
Escuela Regional de Educación Media Superior de Ocotlán	163	164	101	633	488	77
Bachillerato General	87	87	100	343	300	87
Politécnico General	76	77	101	82	82	100
Técnico Profesional en Enfermería	0	-	-	174	72	41
Técnico Profesional Agropecuario con Bachillerato	0	-	-	34	34	100
Módulo de Atequiza	44	44	100	182	150	82
Bachillerato General	44	44	100	182	150	82
Módulo Mezcala	28	28	100	64	40	63
Bachillerato General	28	28	100	64	40	63
Módulo de Tototlán	27	27	100	140	136	97
Bachillerato General	27	27	100	96	96	100
Técnico Profesional Agropecuario con Bachillerato	0	-	-	44	40	91

Pág. 243

FUENTE: 2007A, 2007B, Carlos Briseño Torres, Estadística Institucional. *Primer informe de acciones, 2007-2008*. Universidad de Guadalajara, 2008, pp. 308-319.

NOTAS: Para el porcentaje mayor a 100% de admitidos al programa de bachillerato general, en las escuelas de la zona metropolitana, la admisión se determina en concurso por módulo.
Los módulos de atención en la zona metropolitana de Guadalajara son los siguientes:
Módulo Centro Médico (Preparatoria de Jalisco, Preparatoria No. 2, Preparatoria No. 3, Preparatoria No. 11 y Preparatoria No. 14), Módulo Tecnológico (Preparatoria No. 4, Preparatoria No. 12, Módulo de Tlaquepaque, Preparatoria No. 16, Escuela Vocacional y Escuela Politécnica de Guadalajara), Módulo Sur (Preparatoria No. 5, Preparatoria No. 6, Preparatoria No. 9 y Preparatoria No. 13), Módulo Los Belenes (Preparatoria No. 7, Preparatoria No. 8,
Preparatoria No. 10 y Preparatoria No. 15).
Por lo anterior, el concurso se hace de la siguiente manera:
1. Se suman todos los cupos disponibles de cada una de las escuelas, 2. Se hace una base de datos de todos los aspirantes registrados a las escuelas del módulo correspondiente, 3. Se toman los puntajes más altos hasta llenar el cupo global, para luego ubicarlos en la escuela a la cual aspiraron, 4. En caso de que los lugares de la escuela de aspiración se hayan agotado y el aspirante cuente con el promedio para ser admitido en el módulo, entonces se le envía a la escuela más cercana.
La organización por polos de regionalización solamente aplica para el trámite de primer ingreso y el resguardo de documentación de aspirantes y admitidos. Es decir, el archivo de los alumnos y aspirantes se concentra en cada sede de polo de regionalización, pero esa organización no aplica para el "concurso modular".
[a] Porcentaje con respecto a los concursantes.

FECHAS DE CORTE: Febrero (calendario A) y septiembre (calendario B) de 2007.

INNOVACIÓN EDUCATIVA

Educación Media Superior

Flujo de admisión al SEMS por escuela y módulo, calendario 2008A y 2008B

Cuadro 1.94

Escuela / Módulo	Solicitantes 2008A	Admitidos 2008A	Porcentaje de admitidos 2008A [a]	Solicitantes 2008B	Admitidos 2008B	Porcentaje de admitidos 2008B [a]
Red Universitaria	34,090	16,560	49	47,240	27,944	59
SUV	75	75	100	1,332	1,317	99
Bachillerato General a Distancia	75	75	100	1,332	1,317	99
SEMS	34,015	16,485	48	45,908	26,627	58
Escuelas en la zona metropolitana de Guadalajara	27,821	11,603	42	28,965	13,228	46
Escuela Preparatoria de Jalisco	1,308	502	38	1,204	571	47
Bachillerato General	1,308	502	38	1,143	523	46
Bachillerato General Nocturno	-	-	-	61	48	79
Escuela Preparatoria No. 2	1,922	803	42	2,115	908	43
Bachillerato General	1,919	600	31	1,733	664	38
Bachillerato General Nocturno	3	203	6,767	382	244	64
Escuela Preparatoria No. 3	1,096	381	35	718	254	35
Bachillerato General	1,096	381	35	718	254	35
Escuela Preparatoria No. 4	1,070	404	38	1,294	720	56
Bachillerato General	1,070	404	38	1,294	720	56
Escuela Preparatoria No. 5	1,627	450	28	2,009	932	46
Bachillerato General	1,627	450	28	2,009	932	46
Escuela Preparatoria No. 6	2,079	725	35	1,319	301	23
Bachillerato General	2,079	725	35	1,318	301	23
Bachillerato General	-	-	-	1	0	0
Escuela Preparatoria No. 7	2,173	902	42	2,368	1,354	57
Bachillerato General	2,173	902	42	2,368	1,345	57
Escuela Preparatoria No. 8	1,151	500	43	861	336	39
Bachillerato General	1,151	500	43	861	336	39
Escuela Preparatoria No. 9	1,466	503	34	1,342	420	31
Bachillerato General	1,466	503	34	1,342	420	31
Módulo de Santa Anita	559	25	4	265	160	60
Bachillerato General	559	25	4	265	160	60
Escuela Preparatoria No. 10	1,889	1,230	65	2,696	1,473	55
Bachillerato Técnico en Administración	169	90	53	364	180	49
Bachillerato Técnico en Contabilidad	0	90	-	155	155	100
Bachillerato General	1,701	720	42	1,794	777	43
Área Común de Carreras Politécnicas	19	330	1,737	383	361	94
Escuela Preparatoria No. 11	1,515	626	41	1,810	874	48
Bachillerato General	1,435	446	31	1,498	694	46
Bachillerato Técnico en Citología e Histología	65	90	138	161	90	56
Bachillerato Técnico en Prótesis Dental	15	90	600	151	90	60
Escuela Preparatoria No. 12	2,295	928	40	1,914	885	46
Bachillerato General	2,260	838	37	1,706	765	45
Bachillerato Técnico Químico (Control de Calidad y Medio Ambiente)	19	30	158	58	30	52
Bachillerato Técnico en Diseño y Construcción	16	60	375	150	90	60
Módulo de Tlaquepaque	384	158	41	237	100	42
Bachillerato General	384	158	41	237	100	42

Pág. 244

INNOVACIÓN EDUCATIVA

Educación Media Superior

Flujo de admisión al SEMS por escuela y módulo, calendario 2008A y 2008B

Cuadro 1.94

Escuela / Módulo	Solicitantes 2008A	Admitidos 2008A	Porcentaje de admitidos 2008A [a]	Solicitantes 2008B	Admitidos 2008B	Porcentaje de admitidos 2008B [a]
Escuela Preparatoria No. 13	1,344	384	29	1,444	449	31
Bachillerato General	1,344	384	29	1,444	449	31
Escuela Preparatoria No. 14	1,185	399	34	648	165	25
Bachillerato General	1,185	399	34	648	165	25
Escuela Preparatoria No. 15	1,075	500	47	490	204	42
Bachillerato General	1,075	500	47	489	204	42
Bachillerato General por Competencias	-	-	-	1	0	0
Escuela Preparatoria No. 16	131	223	170	379	69	18
Bachillerato General	131	223	170	379	69	18
Escuela Vocacional	2,378	900	38	2,321	1,102	47
Bachillerato General	2,338	850	36	2,066	1,002	48
Bachillerato Técnico en Turismo	40	50	125	255	100	39
Escuela Politécnica de Guadalajara	18	0	-	1,024	838	82
Politécnico General	18	0	-	1,024	838	82
Escuela Preparatoria Regional de Tonalá	886	490	55	1,348	488	36
Bachillerato General	864	399	46	9	9	100
Bachillerato General por Competencias	-	-	-	1,119	359	32
Bachillerato Técnico en Administración	22	45	205	165	80	48
Bachillerato Técnico en Cerámica	0	46	-	55	40	73
Módulo de La Experiencia	7	-	-	123	84	68
Bachillerato General	7	0	-	123	84	68
Escuela Preparatoria Regional de Tonalá Norte	263	570	217	1,036	541	52
Bachillerato General	263	570	217	9	0	0
Bachillerato General por Competencias	-	-	-	1,027	541	53
Escuelas en el interior del Estado	6,194	4,882	79	16,835	13,290	79
Escuela Preparatoria Regional de Ahualulco de Mercado	112	100	89	246	200	81
Bachillerato General	112	100	89	246	200	81
Extensión Oconahua	-	-	-	46	46	100
Bachillerato General	-	-	-	46	46	100
Extensión Teuchitlán	-	-	-	31	31	100
Bachillerato General	-	-	-	31	31	100
Módulo de Etzatlán	62	50	81	195	150	77
Bachillerato General	62	50	81	195	150	77
Módulo de San Marcos	53	38	72	50	45	90
Bachillerato General	53	38	72	50	45	90
Escuela Preparatoria Regional de Ameca	55	52	95	282	240	85
Bachillerato General	55	52	95	282	240	85
Módulo Mascota	-	-	-	48	48	100
Bachillerato General	-	-	-	48	48	100
Escuela Preparatoria Regional de Arandas	107	90	84	365	302	83
Bachillerato General	107	90	84	365	302	83
Extensión Santa María del Valle	-	-	-	48	45	94
Bachillerato General	-	-	-	48	45	94

Pág. 245

INNOVACIÓN EDUCATIVA

Educación Media Superior

Flujo de admisión al SEMS por escuela y módulo, calendario 2008A y 2008B

Cuadro 1.94

Escuela / Módulo	Solicitantes 2008A	Admitidos 2008A	Porcentaje de admitidos 2008A [a]	Solicitantes 2008B	Admitidos 2008B	Porcentaje de admitidos 2008B [a]
Módulo Atenguillo	-	-	-	83	83	100
Bachillerato General	-	-	-	83	83	100
Módulo Jesús María	-	-	-	83	83	100
Bachillerato General	-	-	-	83	83	100
Módulo de San Antonio Matute	-	-	-	51	51	100
Bachillerato General	-	-	-	51	51	100
Módulo de San Ignacio Cerro Gordo	35	30	86	88	50	57
Bachillerato General	35	30	86	88	50	57
Módulo Talpa de Allende	-	-	-	112	112	100
Bachillerato General	-	-	-	112	112	100
Escuela Preparatoria Regional de Atotonilco	209	197	94	426	251	59
Bachillerato General	209	197	94	426	251	59
Módulo de Ayotlán	81	81	100	125	50	40
Bachillerato General	81	81	100	125	50	40
Escuela Preparatoria Regional de Autlán	318	268	84	578	444	77
Bachillerato General	300	250	83	535	401	75
Bachillerato General Nocturno	18	18	100	43	43	100
Extensión Soyatlán del Oro	-	-	-	45	45	100
Bachillerato General	-	-	-	45	45	100
Módulo de Ayutla	10	10	100	112	112	100
Bachillerato General	10	10	100	112	112	100
Módulo Tenamaxtlán	-	-	-	57	57	100
Bachillerato General	-	-	-	57	57	100
Extensión Atengo	-	-	-	7	7	100
Bachillerato General	-	-	-	7	7	100
Escuela Preparatoria Regional de Casimiro Castillo	102	100	98	132	100	76
Bachillerato General	102	100	98	132	100	76
Extensión Ayotitlán	-	-	-	51	50	98
Bachillerato General	-	-	-	51	50	98
Extensión Chacala	-	-	-	31	31	100
Bachillerato General	-	-	-	31	31	100
Extensión de Cuzalapa	26	17	65	15	0	0
Bachillerato General	26	17	65	15	0	0
Extensión de Tecomate	6	6	100	23	0	0
Bachillerato General	6	6	100	23	0	0
Extensión Telcruz	-	-	-	34	34	100
Bachillerato General	-	-	-	34	34	100
Extensión Tequesquitlán	-	-	-	27	27	100
Bachillerato General	-	-	-	27	27	100
Módulo Cuautitlán	-	-	-	46	46	100
Bachillerato General	-	-	-	46	46	100
Módulo Hermenegildo Galeana	-	-	-	58	50	86
Bachillerato General	-	-	-	58	50	86

Pág. 246

INNOVACIÓN EDUCATIVA

Educación Media Superior

Flujo de admisión al SEMS por escuela y módulo, calendario 2008A y 2008B

Cuadro 1.94

Escuela / Módulo	Solicitantes 2008A	Admitidos 2008A	Porcentaje de admitidos 2008A [a]	Solicitantes 2008B	Admitidos 2008B	Porcentaje de admitidos 2008B [a]
Módulo de La Huerta	32	32	100	131	100	76
Bachillerato General	32	32	100	131	100	76
Módulo de Villa Purificación	45	45	100	80	50	63
Bachillerato General	45	45	100	80	50	63
Escuela Preparatoria Regional de Chapala	114	100	88	387	230	59
Bachillerato General	114	100	88	1	0	0
Bachillerato General por Competencias	44	39	89	335	180	54
Bachillerato Técnoco en Turismo	44	39	89	51	50	98
Escuela Preparatoria Regional de Cihuatlán	44	39	89	192	160	83
Bachillerato General	44	39	89	192	160	83
Módulo de Miguel Hidalgo	36	35	97	74	50	68
Bachillerato General	36	35	97	74	50	68
Módulo San Patricio Melaque	-	-	-	71	71	100
Bachillerato General	-	-	-	71	71	100
Escuela Preparatoria Regional de Ciudad Guzmán	311	311	100	621	421	68
Bachillerato General	311	311	100	603	403	67
Bachillerato General Nocturno	-	-	-	18	18	100
Módulo de Concepción de Buenos Aires	128	-	-	45	35	78
Bachillerato General	128	-	-	45	35	78
Módulo de Tecalitlán	56	53	95	85	45	53
Bachillerato General	56	53	95	85	45	53
Módulo de Tolimán	13	13	100	52	45	87
Bachillerato General	13	13	100	52	45	87
Módulo de Zapotitlán de Vadillo	25	25	100	68	68	100
Bachillerato General	25	25	100	68	68	100
Extensión Copala	-	-	-	51	45	88
Bachillerato General	-	-	-	51	45	88
Escuela Preparatoria Regional de Colotlán	127	111	87	213	172	81
Bachillerato General	127	111	87	192	151	79
Bachillerato Técnico en Contabilidad	-	-	-	21	21	100
Módulo Huejucar	-	-	-	55	45	82
Bachillerato General	-	-	-	55	45	82
Módulo de Huejuquilla el Alto	17	17	100	82	82	100
Bachillerato General	17	17	100	82	82	100
Módulo de Mezquitic	16	12	75	74	74	100
Bachillerato General	16	12	75	74	74	100
Módulo de Villa Guerrero	12	12	100	58	40	69
Bachillerato General	12	12	100	58	40	69
Extensión Bolaños	-	-	-	27	27	100
Bachillerato General	-	-	-	27	27	100
Módulo San Martín de Bolaños	-	-	-	38	38	100
Bachillerato General	-	-	-	38	38	100
Escuela Preparatoria Regional de Degollado	53	47	89	123	123	100

Pág. 247

INNOVACIÓN EDUCATIVA

Educación Media Superior

Flujo de admisión al SEMS por escuela y módulo, calendario 2008A y 2008B

Cuadro 1.94

Escuela / Módulo	Solicitantes 2008A	Admitidos 2008A	Porcentaje de admitidos 2008A [a]	Solicitantes 2008B	Admitidos 2008B	Porcentaje de admitidos 2008B [a]
Bachillerato General	53	47	89	123	123	100
Escuela Preparatoria Regional El Grullo	46	45	98	221	208	94
Bachillerato General	26	25	100	193	180	93
Bachillerato General Nocturno	20	20	-	28	28	100
Extensión Tuxcacuesco	-	-	-	17	17	100
Bachillerato General	-	-	-	17	17	100
Módulo Ejutla	-	-	-	20	20	100
Bachillerato General	-	-	-	20	20	100
Módulo de El Limón	11	11	100	58	58	100
Bachillerato General	11	11	100	58	58	100
Módulo Tonaya	-	-	-	55	55	100
Bachillerato General	-	-	-	55	55	100
Escuela Preparatoria Regional de El Salto	267	243	91	591	326	55
Bachillerato General	267	243	91	591	326	55
Escuela Preparatoria Regional de Jocotepec	50	45	90	228	228	100
Bachillerato General	50	45	90	228	228	100
Extensión Lázaro Cárdenas	42	0	-	16	16	100
Bachillerato General	42	0	-	16	16	100
Módulo Quitupan	80	0	-	19	19	100
Bachillerato General	80	0	-	19	19	100
Módulo de La Manzanilla de la Paz	13	13	100	47	47	100
Bachillerato General	13	13	100	47	47	100
Módulo Tizapán el Alto	-	-	-	65	65	100
Bachillerato General	-	-	-	65	65	100
Escuela Preparatoria Regional de La Barca	99	99	100	393	300	76
Bachillerato General	99	99	100	393	300	76
Módulo Jamay	-	-	-	113	102	90
Bachillerato General	-	-	-	113	102	90
Escuela Preparatoria Regional de Lagos de Moreno	254	207	81	628	451	72
Bachillerato General	254	207	81	1	1	100
Bachillerato General por Competencias	-	-	-	627	450	72
Módulo de Ojuelos	80	0	-	48	48	100
Bachillerato General	80	0	-	48	48	100
Módulo San Diego de Alejandría	-	-	-	43	43	100
Bachillerato General	-	-	-	43	43	100
Módulo Unión de San Antonio	-	-	-	71	71	100
Bachillerato General	-	-	-	71	71	100
Módulo de Villa Hidalgo	30	30	100	136	136	100
Bachillerato General	30	30	100	136	136	100
Escuela Preparatoria Regional de Puerto Vallarta	62	56	90	513	513	100
Bachillerato General	62	56	-	513	513	100
Módulo El Tuito	-	-	-	53	53	100
Bachillerato General	-	-	-	53	53	100

Pág. 248

INNOVACIÓN EDUCATIVA

Educación Media Superior

Flujo de admisión al SEMS por escuela y módulo, calendario 2008A y 2008B

Cuadro 1.94

Escuela / Módulo	Solicitantes 2008A	Admitidos 2008A	Porcentaje de admitidos 2008A [a]	Solicitantes 2008B	Admitidos 2008B	Porcentaje de admitidos 2008B [a]
Módulo de Ixtapa	5	5	100	109	109	100
Bachillerato General	5	5	100	109	109	100
Módulo José María Morelos	-	-	-	57	57	100
Bachillerato General	-	-	-	57	57	100
Módulo Pino Suárez	-	-	-	98	98	100
Bachillerato General	-	-	-	98	98	100
Módulo Tomatlán	-	-	-	47	47	100
Bachillerato General	-	-	-	47	47	100
Escuela Preparatoria Regional de San Juan de los Lagos	114	114	100	417	315	76
Bachillerato General	114	114	100	0	0	0
Bachillerato General por Competencias	-	-	-	417	315	76
Módulo de Jalostotitlán	36	34	94	123	120	98
Bachillerato General	36	34	94	123	120	98
Módulo de San Miguel el Alto	79	55	70	264	151	57
Bachillerato General	79	55	70	264	151	57
Escuela Preparatoria Regional de San Martín Hidalgo	26	26	100	220	220	100
Bachillerato General	26	26	100	220	220	100
Extensión Buenavista	33	33	100	90	90	100
Bachillerato General	33	33	100	90	90	100
Módulo de Cocula	79	62	78	147	135	92
Bachillerato General	79	62	78	147	135	92
Módulo Villa Corona	81	63	78	241	225	93
Bachillerato General	81	63	78	241	225	93
Escuela Preparatoria Regional de Sayula	86	86	100	142	82	58
Bachillerato General	86	86	100	142	82	58
Módulo de San Gabriel	27	27	100	123	90	73
Bachillerato General	27	27	100	123	90	73
Módulo de Tapalpa	61	45	74	107	80	75
Bachillerato General	61	45	74	107	80	75
Escuela Preparatoria Regional de Tala	142	116	82	315	198	63
Bachillerato General	142	116	82	18	18	100
Bachillerato General por Competencias	-	-	-	297	180	61
Escuela Preparatoria Regional de Tamazula de Gordiano	27	18	67	166	166	100
Bachillerato General	27	18	67	166	166	100
Extensión Vista Hermosa	-	-	-	23	23	100
Bachillerato General	-	-	-	23	23	100
Escuela Preparatoria Regional de Tecolotlán	42	41	98	133	81	61
Bachillerato General	42	41	98	133	81	61
Módulo de Juchitlán	25	25	100	49	35	71
Bachillerato General	25	25	100	49	35	71
Módulo de Unión de Tula	61	61	100	170	120	71
Bachillerato General	61	61	100	170	120	71
Escuela Preparatoria Regional de Tepatitlán	415	225	54	674	362	54

Pág. 249

INNOVACIÓN EDUCATIVA

Educación Media Superior

Flujo de admisión al SEMS por escuela y módulo, calendario 2008A y 2008B

Cuadro 1.94

Escuela / Módulo	Solicitantes 2008A	Admitidos 2008A	Porcentaje de admitidos 2008A [a]	Solicitantes 2008B	Admitidos 2008B	Porcentaje de admitidos 2008B [a]
Bachillerato General	415	225	54	619	311	50
Bachillerato General Nocturno	-	-	-	55	51	93
Módulo de Acatic	108	78	72	100	50	50
Bachillerato General	108	78	72	100	50	50
Módulo de San Julián	49	45	92	151	100	66
Bachillerato General	49	45	92	151	100	66
Módulo Valle de Guadalupe	-	-	-	52	52	100
Bachillerato General	-	-	-	52	52	100
Módulo Yahualica	-	-	-	36	36	100
Bachillerato General	-	-	-	36	36	100
Escuela Preparatoria Regional de Tequila	57	54	95	241	238	99
Bachillerato General	57	54	95	0	0	0
Bachillerato General por Competencias	-	-	-	151	151	100
Bachillerato Técnico en Administración	-	-	-	63	60	95
Bachillerato Técnico en Turismo	-	-	-	27	27	100
Extensión El Salvador	-	-	-	53	53	100
Bachillerato General	-	-	-	53	53	100
Extensión La Venta	-	-	-	29	29	100
Bachillerato Técnico en Administración	-	-	-	29	29	100
Extensión San Andrés	-	-	-	22	22	100
Bachillerato General	-	-	-	22	22	100
Módulo de Amatitán	28	24	86	127	127	100
Bachillerato General	28	24	86	73	73	100
Bachillerato Técnico en Administración	-	-	-	20	20	100
Bachillerato Técnico en Turismo	-	-	-	34	34	100
Módulo de El Arenal	19	18	95	121	121	100
Bachillerato General	19	18	95	82	82	100
Bachillerato Técnico en Administración	-	-	-	22	22	100
Bachillerato Técnico en Turismo	-	-	-	17	17	100
Módulo Hostotipaquillo	-	-	-	43	43	100
Bachillerato Técnico en Administración	-	-	-	43	43	100
Módulo Magdalena	-	-	-	105	105	100
Bachillerato General	-	-	-	84	84	100
Bachillerato Técnico en Turismo	-	-	-	21	21	100
Escuela Preparatoria Regional de Tlajomulco de Zúñiga	279	256	92	483	304	63
Bachillerato General	279	256	92	483	304	63
Extensión de San Agustín	45	45	100	59	46	78
Bachillerato General	45	45	100	59	46	78
Módulo de Cajititlán	273	12	4	70	45	64
Bachillerato General	273	12	4	70	45	64
Escuela Preparatoria Regional de Tuxpan	26	22	85	121	121	100
Bachillerato General	26	22	85	121	121	100
Módulo de Mazamitla	16	16	100	138	138	100

Pág. 250

INNOVACIÓN EDUCATIVA

Educación Media Superior

Flujo de admisión al SEMS por escuela y módulo, calendario 2008A y 2008B

Cuadro 1.94

Escuela / Módulo	Solicitantes 2008A	Admitidos 2008A	Porcentaje de admitidos 2008A [a]	Solicitantes 2008B	Admitidos 2008B	Porcentaje de admitidos 2008B [a]
Bachillerato General	16	16	100	138	138	100
Módulo de Tonila	24	24	100	22	22	100
Bachillerato General	24	24	100	22	22	100
Escuela Preparatoria Regional de Zacoalco de Torres	136	135	99	210	120	57
Bachillerato General	136	135	99	210	120	57
Extensión Citala	-	-	-	22	22	100
Bachillerato General	-	-	-	22	22	100
Extensión Teocuitatlan de Corona	8	8	100	95	40	42
Bachillerato General	8	8	100	95	40	42
Módulo de Villa Atoyac	30	30	100	60	40	67
Bachillerato General	30	30	100	60	40	67
Escuela Preparatoria Regional de Zapotiltic	105	105	100	181	180	99
Bachillerato General	105	105	100	0	0	0
Bachillerato General por Competencias	-	-	-	181	180	99
Escuela Preparatoria Regional de Zapotlanejo	78	77	99	289	188	65
Bachillerato General	78	77	99	7	7	100
Bachillerato General por Competencias	-	-	-	282	181	64
Módulo Matatlán	-	-	-	28	28	100
Bachillerato General por Competencias	-	-	-	28	28	100
Escuela Regional de Educación Media Superior de Ocotlán	237	166	70	562	459	82
Bachillerato General	104	80	77	281	281	100
Politécnico General	35	26	74	63	63	100
Técnico Profesional Agropecuario	-	-	-	51	45	88
Técnico Profesional en Enfermería	98	60	-	167	70	42
Módulo de Atequiza	43	40	93	146	100	68
Bachillerato General	43	40	93	146	100	68
Módulo Mezcala	31	31	100	60	40	67
Bachillerato General	31	31	100	60	40	67
Módulo de Tototlán	24	20	83	107	100	93
Bachillerato General	24	20	83	107	100	93
Extensión Zapotlán del Rey	-	-	-	30	30	100
Bachillerato General	-	-	-	30	30	100

Pág. 251

FUENTES: 2008A, Primer Informe de Actividades 2007-2008, Universidad de Guadalajara, 2008, pp. 320-328.
2008B, Coordinación de Control Escolar.

NOTAS: Para el porcentaje mayor a 100% de admitidos al programa de bachillerato general, en las escuelas de la zona metropolitana, la admisión se determina en concurso por módulo.
Los módulos de atención en la zona metropolitana de Guadalajara son los siguientes:
Módulo Centro Médico (Preparatoria de Jalisco, Preparatoria No. 2, Preparatoria No. 3, Preparatoria No. 11 y Preparatoria No. 14), Módulo Tecnológico (Preparatoria No. 4, Preparatoria No. 12, Módulo de Tlaquepaque, Preparatoria No. 16, Escuela Vocacional y Escuela Politécnica de Guadalajara), Módulo Sur (Preparatoria No. 5, Preparatoria No. 6, Preparatoria No. 9 y Preparatoria No. 13), Módulo Los Belenes (Preparatoria No. 7, Preparatoria No. 8, Preparatoria No. 10 y Preparatoria No. 15).
Por lo anterior, el concurso se hace de la siguiente manera:
1. Se suman todos los cupos disponibles de cada una de las escuelas, 2. Se hace una base de datos de todos los aspirantes registrados a las escuelas del módulo correspondiente , 3. Se toman los puntajes más altos hasta llenar el cupo global, para luego ubicarlos en la escuela a la cual aspiraron, 4. En caso de que los lugares de la escuela de aspiración se hayan agotado y el aspirante cuente con el promedio para ser admitido en el módulo, entonces se le envía a la escuela más cercana.
La organización por polos de regionalización solamente aplica para el trámite de primer ingreso y el resguardo de documentación de aspirantes y admitidos. Es decir, el archivo de los alumnos y aspirantes se concentra en cada sede de polo de regionalización, pero esa organización no aplica para el "concurso modular".
[a] Porcentaje con respecto a los concursantes.

FECHAS DE CORTE: Febrero (calendario A) y septiembre (calendario B) de 2008.

INNOVACIÓN EDUCATIVA

Educación Media Superior

Promedio de calificaciones de los alumnos inscritos en las escuelas y módulos del SEMS, 2001-2008, calendarios A Cuadro1.95

Escuela / Módulo	Calendario 2001A	2002A	2003A	2004A	2005A	2006A	2007A	2008A
SEMS	81.96	80.21	79.30	79.73	81.58	80.58	82.11	81.07
Escuelas en la zona metropolitana de Guadalajara	82.59	80.60	79.75	80.21	84.41	81.17	82.13	81.62
Escuela Preparatoria de Jalisco	81.51	78.80	78.21	78.55	84.07	80.47	81.65	81.04
Escuela Preparatoria No. 2	84.43	81.93	81.38	81.08	85.58	81.97	82.64	82.19
Escuela Preparatoria No. 3	85.39	83.82	84.19	83.59	88.80	84.34	85.79	85.55
Escuela Preparatoria No. 4	82.86	80.70	80.88	81.05	86.20	83.13	84.43	83.58
Escuela Preparatoria No. 5	84.12	81.27	78.85	79.79	84.56	81.14	81.84	81.51
Escuela Preparatoria No. 6	80.65	78.07	78.46	78.18	82.74	79.66	80.54	80.36
Escuela Preparatoria No. 7	83.56	80.55	79.45	79.21	84.07	82.12	82.47	81.91
Escuela Preparatoria No. 8	81.43	79.05	78.96	78.27	83.87	80.32	81.84	80.95
Escuela Preparatoria No. 9	81.77	80.32	77.77	79.53	81.96	80.54	81.96	81.63
Escuela Preparatoria No. 10	82.71	80.82	81.13	80.95	84.79	80.37	80.29	79.84
Escuela Preparatoria No. 11	83.82	83.17	81.66	81.05	85.38	82.90	83.66	83.52
Escuela Preparatoria No. 12	84.96	83.07	81.14	82.89	85.84	81.91	82.88	81.95
Módulo de Tlaquepaque	n.d.	81.02	79.06	81.11	84.14	82.84	85.01	83.35
Escuela Preparatoria No. 13	81.58	79.46	79.80	80.09	84.02	81.48	81.5	81.34
Escuela Preparatoria No. 14	n.d.	n.d.	n.d.	n.d.	n.d.	n.d.	84.88	81.56
Escuela Preparatoria No. 15	n.d.	n.d.	n.d.	n.d.	n.d.	n.d.	82.27	81.16
Escuela Preparatoria No. 16	n.d.	n.d.	n.d.	n.d.	n.d.	n.d.	83.33	83.16
Escuela Vocacional	81.51	79.30	78.34	79.78	82.43	80.52	81.05	80.94
Escuela Politécnica de Guadalajara	80.35	78.64	78.86	78.65	82.22	78.08	78.86	79.05
Escuela Preparatoria Regional de Tonalá	80.78	78.93	77.74	78.42	82.51	80.26	79.99	80.35
Módulo de La Experiencia	n.d.	81.81	79.60	81.64	86.12	79.52	79.88	81.17
Escuela Preparatoria Regional de Tonalá Norte	-	-	-	-	-	80.63	80.08	79.60
Escuelas en el interior del Estado	81.60	80.13	79.21	79.64	81.01	81.34	81.73	80.52
Escuela Preparatoria Regional de Ahualulco de Mercado	74.26	71.63	71.26	72.58	76.03	80.52	82.28	83.74
Módulo de Etzatlán	n.d.	75.20	74.61	76.20	79.28	82.14	84.04	84.37
Módulo de San Marcos	n.d.	73.63	72.78	72.80	76.74	79.25	80.83	81.95
Escuela Preparatoria Regional de Ameca	82.98	80.93	78.93	78.79	80.26	81.29	81.72	81.86
Módulo de Atenguillo	n.d.	83.47	78.42	81.20	82.93	83.44	82.03	82.99
Módulo de Mascota	n.d.	82.65	83.74	84.24	85.13	84.01	84.62	83.89
Módulo de San Antonio Matute	n.d.	80.44	79.65	81.04	80.20	78.53	78.28	76.87
Módulo de Talpa de Allende	n.d.	79.84	77.05	78.93	81.37	82.78	83.87	84.35
Escuela Preparatoria Regional de Arandas	82.35	81.24	79.91	80.88	83.29	83.64	83.88	82.79
Módulo de Jesús María	n.d.	79.26	81.14	79.70	n.d.	80.64	81.02	79.55
Módulo de San Ignacio Cerro Gordo	n.d.	77.91	79.40	77.98	n.d.	79.57	79.99	78.71
Escuela Preparatoria Regional de Atotonilco	79.83	78.64	78.37	77.65	79.54	78.78	79.39	79.58
Módulo de Ayotlán	n.d.	78.69	77.52	76.66	77.95	78.47	79.60	78.01
Escuela Preparatoria Regional de Autlán	85.73	83.51	81.08	81.30	82.01	83.09	84.11	83.39
Módulo de Ayutla	n.d.	82.21	81.56	81.24	85.29	81.87	82.91	82.67
Módulo de Ejutla	n.d.	81.63	77.81	82.57	85.25	86.31	85.13	86.80
Módulo de El Limón	n.d.	87.05	82.67	83.24	86.91	85.54	85.97	86.08
Módulo de Tenamaxtlán	n.d.	83.67	83.85	82.49	83.83	82.25	82.58	82.31

Pág. 252

INNOVACIÓN EDUCATIVA

Educación Media Superior

Promedio de calificaciones de los alumnos inscritos en las escuelas y módulos del SEMS, 2001-2008, calendarios A Cuadro1.95

Escuela / Módulo	Calendario 2001A	2002A	2003A	2004A	2005A	2006A	2007A	2008A
Módulo de Tonaya	n.d.	87.16	85.60	86.73	88.27	84.79	85.13	81.85
Escuela Preparatoria Regional de Casimiro Castillo	83.18	82.02	79.09	79.44	80.28	80.28	80.42	80.44
Módulo de Cuautitlán	n.d.	79.80	77.56	77.59	77.19	78.38	78.13	80.60
Módulo de Hermenegildo Galeana	n.d.	85.45	81.67	82.59	84.58	82.61	83.09	82.09
Módulo de La Huerta	n.d.	80.02	78.76	79.51	81.50	81.77	80.97	80.01
Módulo de Villa Purificación	n.d.	83.63	81.44	80.72	80.94	80.33	82.36	83.15
Escuela Preparatoria Regional de Chapala	76.13	75.84	78.48	79.89	83.91	86.35	86.29	85.59
Escuela Preparatoria Regional de Cihuatlán	87.27	85.43	83.32	83.08	83.67	83.09	83.67	82.32
Módulo de Miguel Hidalgo	n.d.	83.81	83.50	82.52	83.16	85.64	83.85	83.54
Módulo de San Patricio Melaque	n.d.	87.10	84.39	84.19	85.08	84.71	83.17	82.87
Escuela Preparatoria Regional de Ciudad Guzmán	83.55	80.74	77.70	78.63	80.16	79.26	78.96	77.87
Módulo de Tecalitlán	n.d.	81.24	78.76	79.49	83.15	82.19	83.34	82.00
Módulo de Tolimán	n.d.	79.80	80.20	79.33	78.00	78.96	79.57	81.79
Módulo de Zapotitlán de Vadillo	n.d.	81.93	79.78	80.94	81.04	81.43	80.49	80.26
Escuela Preparatoria Regional de Colotlán	82.54	79.56	80.28	79.51	79.26	82.08	82.50	82.28
Módulo de Huejúcar	n.d.	81.59	83.69	84.05	84.48	85.49	85.25	84.39
Módulo de Huejuquilla el Alto	n.d.	79.84	81.94	84.06	85.04	84.16	83.46	82.37
Módulo de Mezquitic	n.d.	81.22	80.78	80.68	81.26	81.58	80.75	80.51
Módulo de San Martín de Bolaños	n.d.	83.97	81.38	82.41	82.53	81.10	79.06	79.62
Módulo de Villa Guerrero	n.d.	81.30	80.60	82.18	83.19	82.84	83.77	83.18
Escuela Preparatoria Regional de Degollado	81.98	75.09	82.05	82.10	81.97	84.20	83.32	82.98
Escuela Preparatoria Regional de El Grullo [a]	n.d.	86.45	85.45	84.89	87.12	84.35	83.01	82.15
Escuela Preparatoria Regional de El Salto	80.81	79.02	78.37	78.22	81.73	84.79	87.93	85.68
Escuela Preparatoria Regional de Jocotepec	82.96	81.42	86.32	86.62	87.00	88.57	88.69	88.64
Módulo de La Manzanilla de la Paz	n.d.	82.34	84.91	82.46	82.53	88.19	88.79	88.67
Módulo de Tizapán el Alto	n.d.	81.09	78.26	78.48	79.43	87.40	89.07	88.49
Escuela Preparatoria Regional de La Barca	79.23	77.75	76.47	77.23	78.95	83.29	84.94	86.17
Módulo de Jamay	n.d.	75.52	74.67	74.52	74.30	77.79	80.18	78.53
Escuela Preparatoria Regional de Lagos de Moreno	80.18	77.28	76.33	77.89	80.49	79.70	78.52	78.21
Módulo de San Diego de Alejandría	n.d.	78.32	79.29	78.24	78.91	79.93	81.35	80.39
Módulo de Unión de San Antonio	n.d.	n.d.	n.d.	81.54	82.41	n.d.	85.28	86.48
Módulo de Villa Hidalgo	n.d.	77.56	79.32	79.01	80.31	79.06	76.73	77.15
Escuela Preparatoria Regional de Puerto Vallarta	81.05	78.72	75.56	76.18	77.54	77.64	77.70	77.38
Módulo de El Tuito	n.d.	76.06	72.57	73.90	75.37	76.04	75.69	76.55
Módulo de Ixtapa	n.d.	79.00	74.75	74.59	74.97	74.07	75.09	76.18
Módulo de Morelos	n.d.	79.98	77.72	79.09	78.23	75.68	74.26	75.67
Módulo de Pino Suárez	n.d.	79.74	81.42	78.94	77.88	76.94	77.90	77.62
Módulo de Tomatlán	n.d.	79.55	78.61	78.40	79.05	79.47	78.56	76.11
Escuela Preparatoria Regional de San Juan de los Lagos	76.55	74.58	73.68	73.85	73.66	76.62	77.84	77.42
Módulo de Jalostotitlán	n.d.	77.08	77.48	77.18	88.14	82.21	82.43	82.07
Módulo de San Miguel el Alto	n.d.	73.02	73.73	74.14	84.76	78.61	78.80	78.94
Escuela Preparatoria Regional de San Martín Hidalgo	80.53	79.66	78.24	78.88	78.97	79.67	80.63	80.27
Módulo de Cocula	n.d.	78.44	78.39	79.20	80.30	81.03	82.91	n.d.

Pág. 253

INNOVACIÓN EDUCATIVA

Educación Media Superior

Promedio de calificaciones de los alumnos inscritos en las escuelas y módulos del SEMS, 2001-2008, calendarios A Cuadro1.95

Escuela / Módulo	Calendario 2001A	2002A	2003A	2004A	2005A	2006A	2007A	2008A
Módulo de Villa Corona	n.d.	77.92	74.24	73.37	76.29	78.44	79.75	81.64
Escuela Preparatoria Regional de Sayula	83.43	82.33	80.17	80.46	81.55	82.60	81.90	81.42
Módulo de San Gabriel	n.d.	83.10	82.19	82.14	82.50	82.11	83.18	83.48
Módulo de Tapalpa	n.d.	80.67	77.49	78.42	80.61	82.00	82.90	81.73
Escuela Preparatoria Regional de Tala	84.16	82.99	82.19	83.07	82.76	82.93	83.07	81.99
Escuela Preparatoria Regional de Tamazula de Gordiano [b]	n.d.	82.08	81.28	82.26	83.23	83.98	83.94	81.97
Escuela Preparatoria Regional de Tecolotlán	84.18	86.24	84.52	83.54	85.62	84.99	84.99	84.61
Módulo de Juchitlán	n.d.	80.91	79.96	84.77	85.98	86.04	85.74	86.66
Módulo de Unión de Tula	n.d.	80.03	80.34	78.92	79.42	80.36	82.57	81.92
Escuela Preparatoria Regional de Tepatitlán	81.55	80.00	78.36	78.58	80.43	80.59	80.99	80.30
Módulo de Acatic	n.d.	78.57	79.49	80.67	82.09	80.73	79.77	79.68
Módulo de San Julián	n.d.	79.33	77.75	76.71	77.13	77.76	78.52	77.01
Módulo de Valle de Guadalupe	n.d.	77.81	78.30	79.80	79.36	76.74	75.87	76.27
Módulo de Yahualica	n.d.	81.12	77.19	77.20	76.56	78.74	79.68	80.88
Escuela Preparatoria Regional de Tequila	80.01	80.10	77.51	77.58	81.99	81.43	81.63	79.90
Módulo de Amatitán	n.d.	77.10	77.15	80.38	81.79	79.84	80.65	79.67
Módulo de El Arenal	n.d.	75.33	76.84	76.32	77.09	78.03	78.73	77.86
Módulo de Hostotipaquillo	n.d.	76.19	77.67	82.90	84.64	81.22	79.63	79.14
Módulo de Magdalena	n.d.	79.36	80.34	82.57	84.38	82.09	80.20	81.69
Escuela Preparatoria Regional de Tlajomulco de Zúñiga	83.12	72.79	78.78	78.67	79.26	79.62	78.95	77.92
Escuela Preparatoria Regional de Tuxpan	83.02	80.68	82.39	81.66	80.42	81.35	81.26	79.22
Módulo de Mazamitla	n.d.	77.78	77.45	77.94	78.15	81.67	83.93	83.68
Módulo de Tonila	n.d.	81.73	80.12	80.09	79.19	84.34	85.21	86.28
Escuela Preparatoria Regional de Zacoalco de Torres	83.82	81.26	80.40	81.05	82.31	82.74	86.06	84.65
Módulo de Villa Atoyac	n.d.	81.73	81.19	79.85	79.35	79.90	82.51	82.55
Escuela Preparatoria Regional de Zapotiltic[c]	n.d.	83.51	80.65	80.29	80.77	81.08	82.14	82.81
Escuela Preparatoria Regional de Zapotlanejo	81.98	80.23	79.00	78.79	78.59	79.00	79.58	80.73
Módulo de Matatlán	n.d.	84.74	80.88	79.90	80.86	81.37	82.47	81.84
Escuela Regional de Educación Media Superior de Ocotlán	78.31	76.67	73.31	74.25	75.53	76.53	77.05	76.63
Módulo de Atequiza	n.d.	78.10	73.63	74.59	76.56	77.03	76.74	74.77
Módulo de Tototlán	n.d.	80.73	75.10	77.57	79.82	82.36	83.15	80.61

FUENTES: 2001-2007, Carlos Briseño Torres, Estadística Institucional. *Primer informe de acciones, 2007-2008.* Universidad de Guadalajara, 2008, pp. 330-333.
2008, Coordinación de Control Escolar.

NOTAS: [a]La información de los años anteriores a 2006 corresponde al Módulo de El Grullo que se transformó en la Escuela Preparatoria Regional de El Grullo.
[b]La información de los años anteriores a 2005 corresponde al Módulo de Tamazula que se transformó en la Escuela Preparatoria Regional de Tamazula de Gordiano
[c]La información de los años anteriores a 2006 corresponde al Módulo de Zapotiltic que se transformó en la Escuela Preparatoria Regional de Zapotiltic.
n.d.= No disponible

FECHA DE CORTE: Fin de ciclo escolar 2008A.

Pág. 254

INNOVACIÓN EDUCATIVA

Educación Media Superior

Promedio de calificaciones de los alumnos inscritos en las escuelas y módulos del SEMS, 2003-2008, calendarios B — Cuadro 1.96

Escuela / Módulo	Calendario 2003B	2004B	2005B	2006B	2007B	2008B
SEMS	79.53	80.69	79.40	81.82	80.75	81.38
Escuelas en la zona metropolitana de Guadalajara	80.13	80.92	78.99	81.83	80.75	81.35
Escuela Preparatoria de Jalisco	78.93	80.50	80.47	81.49	80.40	80.47
Escuela Preparatoria No. 2	81.48	81.97	80.62	82.51	81.65	81.91
Escuela Preparatoria No. 3	84.40	84.60	81.05	85.04	84.43	86.41
Escuela Preparatoria No. 4	81.08	81.75	79.60	83.75	82.36	83.67
Escuela Preparatoria No. 5	79.31	81.47	78.45	81.52	80.67	81.16
Escuela Preparatoria No. 6	78.66	79.46	79.46	80.60	79.20	80.17
Escuela Preparatoria No. 7	79.77	80.76	78.71	82.06	80.42	81.03
Escuela Preparatoria No. 8	79.45	78.56	80.35	81.42	80.29	80.72
Escuela Preparatoria No. 9	78.11	79.69	76.88	80.88	80.81	81.37
Escuela Preparatoria No. 10	81.47	80.71	81.79	80.44	79.87	80.47
Escuela Preparatoria No. 11	81.73	82.52	80.13	83.42	82.74	83.73
Escuela Preparatoria No. 12	81.44	81.73	81.11	82.64	81.43	81.08
Módulo de Tlaquepaque	79.72	81.60	80.63	84.57	83.17	82.8
Escuela Preparatoria No. 13	80.00	81.11	78.23	80.95	80.03	81.62
Escuela Preparatoria No. 14	n.d.	n.d.	n.d.	84.74	81.89	81.1
Escuela Preparatoria No. 15	n.d.	n.d.	n.d.	82.23	79.48	81.5
Escuela Preparatoria No. 16	n.d.	n.d.	n.d.	83.39	81.04	82.11
Escuela Vocacional	78.81	80.40	79.63	80.91	79.94	80.34
Escuela Politécnica de Guadalajara	79.88	77.85	74.53	78.05	78.74	78.41
Escuela Preparatoria Regional de Tonalá	78.44	79.43	77.63	79.73	79.12	80.05
Módulo de La Experiencia	79.64	82.38	80.85	79.81	79.93	80.85
Escuela Preparatoria Regional de Tonalá Norte	-	-	70.66	80.05	78.81	78.68
Escuelas en el interior del Estado	79.41	80.65	80.26	81.56	80.78	81.41
Escuela Preparatoria Regional de Ahualulco de Mercado	72.84	75.80	77.11	82.07	80.72	83.74
Módulo de Etzatlán	74.68	78.85	79.57	83.40	83.67	84.37
Módulo de San Marcos	72.84	76.41	77.19	80.40	80.11	81.95
Escuela Preparatoria Regional de Ameca	79.32	80.04	79.34	81.22	80.67	81.86
Módulo de Atenguillo	78.60	82.93	82.81	81.97	80.49	82.99
Módulo de Mascota	83.64	84.74	83.78	84.43	82.40	83.89
Módulo de San Antonio Matute	79.36	80.20	80.22	78.36	78.91	76.87
Módulo de Talpa de Allende	77.48	81.35	81.11	83.71	82.33	84.35
Escuela Preparatoria Regional de Arandas	80.38	83.22	82.62	83.70	81.78	82.79
Módulo de Jesús María	81.66	81.86	79.92	80.92	80.85	79.55
Módulo de San Ignacio Cerro Gordo	79.45	86.28	78.53	79.98	77.27	78.71
Escuela Preparatoria Regional de Atotonilco	78.31	79.16	77.13	79.05	77.51	79.58
Módulo de Ayotlán	77.49	77.98	77.80	79.19	77.01	78.01
Escuela Preparatoria Regional de Autlán	82.62	82.12	81.48	83.84	82.21	83.39

Pág. 255

INNOVACIÓN EDUCATIVA

Educación Media Superior

Promedio de calificaciones de los alumnos inscritos en las escuelas y módulos del SEMS, 2003-2008, calendarios B — Cuadro 1.96

Escuela / Módulo	Calendario 2003B	2004B	2005B	2006B	2007B	2008B
Módulo de Ayutla	81.42	82.02	80.03	82.91	81.89	82.67
Módulo de Ejutla	78.74	83.83	n.d.	85.13	85.18	86.8
Módulo de El Limón	82.70	84.61	80.53	85.61	84.07	86.08
Módulo de Tenamaxtlán	84.26	82.66	80.54	82.58	81.44	82.31
Módulo de Tonaya	85.43	87.09	90.14	85.13	83.35	81.85
Escuela Preparatoria Regional de Casimiro Castillo	78.72	80.13	79.93	80.14	79.16	80.44
Módulo de Cuautitlán	77.70	77.68	76.94	78.60	78.92	80.6
Módulo de Hermenegildo Galeana	81.81	84.50	84.04	83.03	82.22	82.09
Módulo de La Huerta	78.72	81.41	79.85	80.82	78.91	80.01
Módulo de Villa Purificación	81.10	81.22	78.71	81.94	81.73	83.15
Escuela Preparatoria Regional de Chapala	79.05	81.80	79.91	86.08	85.91	85.59
Escuela Preparatoria Regional de Cihuatlán	83.64	83.58	81.23	83.28	81.41	82.32
Módulo de Miguel Hidalgo	83.60	83.19	83.27	83.57	83.20	83.54
Módulo de San Patricio Melaque	84.33	85.08	83.66	83.46	82.67	82.87
Escuela Preparatoria Regional de Ciudad Guzmán	79.52	80.06	79.11	78.81	77.73	77.87
Módulo de Tecalitlán	79.10	82.90	81.41	82.82	80.93	82
Módulo de Tolimán	80.60	78.29	77.91	79.71	79.39	81.79
Módulo de Zapotitlán de Vadillo	79.88	81.72	82.31	80.66	78.96	80.26
Escuela Preparatoria Regional de Colotlán	81.28	79.33	80.86	82.36	80.81	82.28
Módulo de Huejúcar	83.62	84.48	83.39	85.25	86.01	84.39
Módulo de Huejuquilla el Alto	82.32	84.79	83.50	83.46	83.40	82.37
Módulo de Mezquitic	80.19	81.26	80.32	81.24	79.33	80.51
Módulo de San Martín de Bolaños	81.54	82.53	78.96	79.02	77.60	79.62
Módulo de Villa Guerrero	80.53	83.11	81.86	83.77	83.28	83.18
Escuela Preparatoria Regional de Degollado	81.94	81.97	82.70	83.09	81.76	82.98
Escuela Preparatoria Regional de El Grullo[a]	85.86	85.26	84.56	82.96	81.57	82.15
Escuela Preparatoria Regional de El Salto	78.48	81.45	82.64	87.24	86.30	85.68
Escuela Preparatoria Regional de Jocotepec	84.31	86.75	87.41	88.50	88.69	88.64
Módulo de La Manzanilla de la Paz	84.66	82.15	86.64	88.79	87.93	88.67
Módulo de Tizapán el Alto	78.26	79.26	84.77	89.20	89.45	88.49
Escuela Preparatoria Regional de La Barca	76.39	78.66	79.35	84.77	84.43	86.17
Módulo de Jamay	74.88	74.33	75.95	79.74	80.64	78.53
Escuela Preparatoria Regional de Lagos de Moreno	77.75	80.25	78.89	78.37	76.37	78.21
Módulo de San Diego de Alejandría	79.42	78.91	76.48	81.05	80.35	80.39
Módulo de Unión de San Antonio	82.43	82.21	81.61	84.90	86.47	86.48
Módulo de Villa Hidalgo	79.32	80.35	79.64	76.77	77.38	77.15
Escuela Preparatoria Regional de Puerto Vallarta	76.87	77.33	76.95	77.53	76.77	77.38
Módulo de El Tuito	72.59	75.37	76.26	75.85	75.63	76.55
Módulo de Ixtapa	74.93	74.97	73.95	75.13	74.23	76.18
Módulo de Morelos	78.28	78.10	77.17	74.46	74.28	75.67

Pág. 256

INNOVACIÓN EDUCATIVA

Educación Media Superior

Promedio de calificaciones de los alumnos inscritos en las escuelas y módulos del SEMS, 2003-2008, calendarios B — Cuadro 1.96

Escuela / Módulo	Calendario 2003B	2004B	2005B	2006B	2007B	2008B
Módulo de Pino Suárez	81.67	77.88	76.29	77.63	77.10	77.62
Módulo de Tomatlán	78.55	79.05	79.28	78.47	77.43	76.11
Escuela Preparatoria Regional de San Juan de los Lagos	74.71	73.65	72.48	77.56	77.19	77.42
Módulo de Jalostotitlán	77.72	77.57	87.15	82.27	81.69	82.07
Módulo de San Miguel el Alto	73.81	73.97	78.14	78.46	77.63	78.94
Escuela Preparatoria Regional de San Martín Hidalgo	74.48	78.90	78.58	80.66	80.13	80.27
Módulo de Cocula	78.80	80.24	80.15	82.91	82.17	n.d.
Módulo de Villa Corona	74.48	76.12	76.63	79.57	78.93	81.64
Escuela Preparatoria Regional de Sayula	80.39	81.43	80.35	81.27	80.48	81.42
Módulo de San Gabriel	82.26	82.31	81.05	82.80	83.01	83.48
Módulo de Tapalpa	77.73	80.66	80.03	82.34	80.63	81.73
Escuela Preparatoria Regional de Tala	82.34	82.70	81.42	82.63	80.80	81.99
Escuela Preparatoria Regional de Tamazula de Gordiano [b]	81.83	83.10	84.02	83.77	83.40	81.97
Escuela Preparatoria Regional de Tecolotlán	82.43	85.52	84.41	85.02	83.58	84.61
Módulo de Juchitlán	80.58	85.98	85.89	85.72	84.80	86.66
Módulo de Unión de Tula	80.63	79.46	79.22	82.19	81.33	81.92
Escuela Preparatoria Regional de Tepatitlán	78.50	80.25	79.23	80.77	79.85	80.3
Módulo de Acatic	79.65	81.70	80.61	80.08	78.21	79.68
Módulo de San Julián	78.00	77.30	76.17	78.38	76.55	77.01
Módulo de Valle de Guadalupe	78.39	79.36	77.25	75.72	75.76	76.27
Módulo de Yahualica	77.97	76.56	76.20	79.29	79.28	80.88
Escuela Preparatoria Regional de Tequila	77.93	81.91	81.40	81.14	79.75	79.9
Módulo de Amatitán	77.45	81.86	80.03	80.61	82.19	79.67
Módulo de El Arenal	77.38	77.02	77.14	78.34	77.74	77.86
Módulo de Hostotipaquillo	78.60	84.64	84.77	79.70	78.26	79.14
Módulo de Magdalena	80.72	84.38	82.75	80.78	80.34	81.69
Escuela Preparatoria Regional de Tlajomulco de Zúñiga	79.04	79.23	78.41	78.84	78.11	77.92
Escuela Preparatoria Regional de Tuxpan	80.53	80.38	79.56	80.96	78.77	79.22
Módulo de Mazamitla	77.68	78.15	80.96	83.49	82.89	83.68
Módulo de Tonila	80.16	79.61	80.03	84.60	85.83	86.28
Escuela Preparatoria Regional de Zacoalco de Torres	80.67	82.19	81.85	85.31	83.41	84.65
Módulo de Villa Atoyac	81.53	79.43	78.24	81.80	80.69	82.55
Escuela Preparatoria Regional de Zapotiltic [c]	81.44	80.62	81.14	82.08	81.25	82.81
Escuela Preparatoria Regional de Zapotlanejo	79.33	78.58	77.99	79.43	79.72	80.73
Módulo de Matatlán	81.13	80.83	82.57	82.61	82.64	81.84
Escuela Regional de Educación Media Superior de Ocotlán	73.87	75.49	75.51	77.02	76.83	76.63
Módulo de Atequiza	73.46	76.40	74.76	76.57	75.23	74.77
Módulo de Tototlán	75.12	79.52	79.94	83.05	82.33	80.61

FUENTES: 2003-2007, Carlos Briseño Torres, Estadística Institucional. *Primer informe de acciones, 2007-2008.* Universidad de Guadalajara, 2008, pp. 334-337.
2008, SEMS.

NOTAS: [a] La información de los años anteriores a 2006 corresponde al Módulo de El Grullo que se transformó en la Escuela Preparatoria Regional de El Grullo.
[b] La información de los años anteriores a 2005 corresponde al Módulo de Tamazula que se transformó en la Escuela Preparatoria Regional de Tamazula de Gordiano
[c] La información de los años anteriores a 2006 corresponde al Módulo de Zapotiltic que se transformó en la Escuela Preparatoria Regional de Zapotiltic.
n.d = no disponible

FECHA DE CORTE: Fin de ciclo escolar 2008B.

Pág. 257

INNOVACIÓN EDUCATIVA

Educación Media Superior

Egresados del Sistema de Educación Media Superior por escuela y módulo, calendarios 2003A-2004B

Cuadro 1.97

Escuela / Módulo	2003A		2003B		2004A		2004B	
	Egresados	Promedio de calificaciones de los egresados	Egresados	Promedio de calificaciones de los egresados	Egresados	Promedio de calificaciones de los egresados	Egresados	Promedio de calificaciones de los egresados
SEMS	18,582	82.22	7,288	79.60	19,094	82.26	7,923	79.75
Escuelas en la zona metropolitana de Guadalajara	10,481	83.74	5,041	79.74	10,530	84.22	5,525	80.38
Escuela Preparatoria de Jalisco	643	81.41	331	79	626	82.57	316	80.14
Escuela Preparatoria No. 2	797	85.22	512	81	823	85.47	549	82.32
Escuela Preparatoria No. 3	362	87.64	328	82	367	88.01	323	83.28
Escuela Preparatoria No. 4	424	85.09	214	79	440	86.23	267	80.33
Escuela Preparatoria No. 5	774	84.91	235	78	844	84.06	262	79.02
Escuela Preparatoria No. 6	713	82.03	245	80	695	82.64	321	79.04
Escuela Preparatoria No. 7	1,055	83.56	475	78	973	85.25	501	78.78
Escuela Preparatoria No. 8	408	82.30	172	79	426	83.27	181	79.27
Escuela Preparatoria No. 9	506	81.58	187	78	582	81.70	214	77.75
Escuela Preparatoria No. 10	1,016	84.22	474	81	1,035	85.15	476	81.61
Escuela Preparatoria No. 11	561	86.72	445	82	614	87.53	407	81.58
Escuela Preparatoria No. 12	873	86.48	453	81	933	86.61	597	80.98
Módulo de Tlaquepaque	166	83.44	73	80	130	82.79	70	79.85
Escuela Preparatoria No. 13	538	82.83	257	79	417	83.74	251	79.47
Escuela Vocacional	772	81.91	383	79	751	83.27	433	79.97
Escuela Politécnica de Guadalajara	384	82.19	0	0	420	81.59	n.d.	n.d.
Escuela Preparatoria Regional de Tonalá	427	82.51	230	79	414	81.54	325	78.52
Módulo de La Experiencia	62	83.30	27	82	40	84.54	32	84.48
Escuelas en el interior del Estado	8,101	82.81	2,247	79.46	8,564	82.76	2,398	79.13
Escuela Preparatoria Regional de Ahualulco de Mercado	168	74.61	32	70	172	74.72	34	70.80
Módulo de Etzatlán	30	72.18	13	70	80	78.21	21	71.37
Módulo de San Marcos	75	77.40	17	72	39	78.09	26	74.54
Escuela Preparatoria Regional de Ameca	187	83.25	101	78	232	83.59	75	76.96
Módulo de Atenguillo	52	85.61	0	0	52	83.05	0	0
Módulo de Mascota	40	84.10	0	0	37	84.10	5	71.17
Módulo de San Antonio Matute	40	82.13	1	76	26	83.47	0	0
Módulo de Talpa de Allende	77	84.53	1	78	67	81.86	4	79.21
Escuela Preparatoria Regional de Arandas	190	84.52	53	82	224	85.08	55	81.99
Módulo de Jesús María	34	81.65	11	83	39	81.96	12	81.86
Módulo de San Ignacio Cerro Gordo	33	79.11	12	79	43	83.15	12	86.28
Escuela Preparatoria Regional de Atotonilco	240	80.27	87	76	217	82.67	103	75.66
Módulo de Ayotlán	50	82.56	26	77	37	80.72	18	77.12

Pág. 258

INNOVACIÓN EDUCATIVA

Educación Media Superior

Egresados del Sistema de Educación Media Superior por escuela y módulo, calendarios 2003A-2004B

Cuadro 1.97

Escuela / Módulo	2003A		2003B		2004A		2004B	
	Egresados	Promedio de calificaciones de los egresados	Egresados	Promedio de calificaciones de los egresados	Egresados	Promedio de calificaciones de los egresados	Egresados	Promedio de calificaciones de los egresados
Escuela Preparatoria Regional de Autlán	316	87.23	149	82	300	87.91	145	83.20
Módulo de Ayutla	81	84.34	20	87	69	85.64	35	82.13
Módulo de Ejutla	11	83.01	1	91	12	79.72	0	0
Módulo de El Grullo	147	86.41	24	82	110	87.80	64	83.97
Módulo de El Limón	37	91.10	7	87	34	88.64	13	85.28
Módulo de Tenamaxtlán	54	86.97	17	85	75	85.32	0	0
Módulo de Tonaya	39	88.48	10	83	48	88.61	11	87.60
Escuela Preparatoria Regional de Casimiro Castillo	158	84.52	30	81	160	82.83	62	79.08
Módulo de Cuautitlán	49	81.68	36	84	50	80.76	16	85.97
Módulo de Hermenegildo Galeana	34	89.11	14	84	39	86.17	16	83.76
Módulo de La Huerta	67	82.34	8	82	84	85.13	21	79.85
Módulo de Villa Purificación	35	86.11	13	82	37	88.01	21	83.73
Escuela Preparatoria Regional de Chapala	157	81.68	35	79	159	80.82	36	75.12
Escuela Preparatoria Regional de Cihuatlán	142	88.89	53	84	121	87.87	40	81.73
Módulo de Miguel Hidalgo	22	86.35	10	84	31	84.01	10	83.68
Módulo de San Patricio Melaque	43	86.85	2	80	54	88.06	0	0
Escuela Preparatoria Regional de Ciudad Guzmán	336	84.99	136	81	320	83.58	121	78.50
Módulo de Tecalitlán	49	83.78	16	81	38	84.04	14	79.71
Módulo de Tolimán	61	81.37	30	81	52	81.93	17	82.33
Módulo de Zapotiltic	87	85.53	36	79	102	84.52	31	78.43
Módulo de Zapotitlán de Vadillo	22	84.30	0	0	26	82.08	34	84.47
Escuela Preparatoria Regional de Colotlán	112	84.08	31	79	126	84.35	49	80.02
Módulo de Huejúcar	42	85.17	0	0	37	83.78	0	0
Módulo de Huejuquilla el Alto	48	82.41	14	84	59	81.40	16	82.08
Módulo de Mezquitic	26	84.14	6	85	32	85.07	0	0
Módulo de San Martín de Bolaños	5	84.74	0	0	15	83.41	0	0
Módulo de Villa Guerrero	26	83.32	8	86	36	83.34	1	75.84
Escuela Preparatoria Regional de Degollado	72	83.24	25	80	55	84.09	38	82.35
Escuela Preparatoria Regional de El Salto	83	80.39	30	78	190	81.18	51	76.00
Escuela Preparatoria Regional de Jocotepec	125	85.72	43	85	166	86.92	37	83.78
Módulo de La Manzanilla de la Paz	24	84.60	0	0	60	83.42	12	77.05
Módulo de Tizapán el Alto	53	85.17	2	80	21	86.92	10	78.74
Escuela Preparatoria Regional de La Barca	241	81.36	47	71	216	81.78	56	74.01
Módulo de Jamay	43	82.34	1	75	65	79.33	1	80.35
Escuela Preparatoria Regional de Lagos de Moreno	282	80.27	67	76	321	79.97	89	76.64
Módulo de San Diego de Alejandría	31	80.55	0	0	29	80.46	0	0
Módulo de Unión de San Antonio	38	86.86	0	0	53	86.89	18	80.07
Módulo de Villa Hidalgo	28	81.75	14	82	44	80.42	9	81.49

Pág. 259

INNOVACIÓN EDUCATIVA

Educación Media Superior

Egresados del Sistema de Educación Media Superior por escuela y módulo, calendarios 2003A-2004B

Cuadro 1.97

Escuela / Módulo	2003A		2003B		2004A		2004B	
	Egresados	Promedio de calificaciones de los egresados	Egresados	Promedio de calificaciones de los egresados	Egresados	Promedio de calificaciones de los egresados	Egresados	Promedio de calificaciones de los egresados
Escuela Preparatoria Regional de Puerto Vallarta	323	80.99	59	76	384	80.35	101	74.34
Módulo de El Tuito	30	78.41	0	0	23	78.89	0	0
Módulo de Ixtapa	57	78.88	15	77	52	78.96	0	0
Módulo de Morelos	26	82.86	0	0	33	80.23	3	73.00
Módulo de Pino Suárez	51	81.17	20	80	85	82.73	0	0
Módulo de Tomatlán	35	83.91	1	86	51	81.23	0	0
Escuela Preparatoria Regional de San Juan de los Lagos	186	78.01	0	74	214	76.58	75	73.74
Módulo de Jalostotitlán	64	80.09	21	75	84	79.52	5	77.59
Módulo de San Miguel el Alto	118	75.66	40	76	100	76.49	35	73.97
Escuela Preparatoria Regional de San Martín Hidalgo	133	82.38	24	80	134	81.48	30	77.80
Módulo de Cocula	73	80.17	9	77	74	81.90	9	77.99
Módulo de Villa Corona	108	81.44	34	76	91	79.56	26	72.87
Escuela Preparatoria Regional de Sayula	93	84.06	39	82	96	84.51	21	79.17
Módulo de San Gabriel	43	84.42	14	83	71	85.90	16	79.67
Módulo de Tapalpa	35	83.86	1	78	54	83.01	12	81.68
Escuela Preparatoria Regional de Tala	173	83.43	60	76	158	84.03	59	80.37
Escuela Preparatoria Regional de Tamazula de Gordiano	105	85.64	16	73	146	86.14	16	81.19
Escuela Preparatoria Regional de Tecolotlán	78	88.07	20	83	78	88.94	22	83.89
Módulo de Juchitlán	37	83.63	14	83	37	83.20	0	0
Módulo de Unión de Tula	78	86.28	21	81	79	82.88	20	80.23
Escuela Preparatoria Regional de Tepatitlán	309	81.53	149	78	281	83.11	132	78.63
Módulo de Acatic	42	79.27	18	77	44	79.63	32	78.91
Módulo de San Julián	56	84.38	18	86	55	84.17	23	79.41
Módulo de Valle de Guadalupe	33	81.65	0	0	34	80.93	0	0
Módulo de Yahualica	32	79.96	0	0	34	81.51	0	0
Escuela Preparatoria Regional de Tequila	147	81.36	26	77	135	82.59	11	79.46
Módulo de Amatitán	145	80.60	37	77	80	81.99	17	83.73
Módulo de El Arenal	53	78.96	32	74	87	80.87	14	76.07
Módulo de Hostotipaquillo	29	77.03	0	0	28	79.25	0	0
Módulo de Magdalena	57	82.62	16	77	76	82.12	n.d.	n.d.
Escuela Preparatoria Regional de Tlajomulco de Zúñiga	98	83.94	35	80	141	82.71	42	78.61
Escuela Preparatoria Regional de Tuxpan	75	82.78	16	78	75	83.94	2	73.97
Módulo de Mazamitla	68	81.94	61	0	49	80.39	0	0
Módulo de Tonila	16	84.17	0	0	15	83.88	5	83.42
Escuela Preparatoria Regional de Zacoalco de Torres	137	82.96	37	80	135	83.09	42	80.55
Módulo de Villa Atoyac	42	84.20	15	79	28	84.24	11	80.99
Escuela Preparatoria Regional de Zapotlanejo	130	84.57	17	78	144	84.43	35	78.29
Módulo de Matatlán	18	83.76	0	0	27	85.58	0	0
Escuela Regional de Educación Media Superior de Ocotlán	175	78.92	66	75	185	78.77	81	74.54
Módulo de Atequiza	94	77.94	6	75	105	77.59	21	73.35
Módulo de Tototlán	57	79.51	1	73	51	79.51	21	75.66

FUENTE: 2003A-2004B, Carlos Briseño Torres, Estadística Institucional. *Primer informe de acciones 2007-2008*. Universidad de Guadalajara, 2008, pp.338-340.

FECHA DE CORTE: Fin del ciclo escolar correspondiente a los calendarios respectivos.

Pág. 260

Egresados del Sistema de Educación Media Superior por escuela y módulo, calendarios 2005A-2008A

Cuadro 1.98

Escuela / Módulo	2005A		2005B		2006A		2006B		2007A		2007B		2008A		2008B	
	Egresados	Promedio de calificaciones de los egresados	Egresados	Promedio de calificaciones de los egresados	Egresados	Promedio de calificaciones de los egresados	Egresados	Promedio de calificaciones de los egresados	Egresados	Promedio de calificaciones de los egresados	Egresados	Promedio de calificaciones de los egresados	Egresados	Promedio de calificaciones de los egresados	Egresados	Promedio de calificaciones de los egresados
SEMS	19,692	81.55	7,841	78.97	20,778	83.49	8,237	79.91	19,945	84.66	8,232	79.56	20,248	84.53	7,940	79.43
Escuelas en la zona metropolitana de Guadalajara	10,708	84.41	5,528	79.45	10,899	84.17	5,807	79.96	10,541	85.20	5,765	80.16	10,582	85.23	5,698	80.63
Escuela Preparatoria de Jalisco	549	84.07	280	80.47	610	82.54	322	80.48	580	85.08	308	81.46	591	85.11	351	80.94
Escuela Preparatoria No. 2	753	85.58	512	80.62	777	85.03	523	81.52	739	85.76	550	81.26	706	85.95	500	82.22
Escuela Preparatoria No. 3	345	88.80	322	81.05	350	88.07	306	80.69	361	87.46	317	82.93	345	88.24	280	84.49
Escuela Preparatoria No. 4	440	86.20	229	79.60	453	86.09	283	79.31	454	87.67	218	80.38	425	87.04	287	81.36
Escuela Preparatoria No. 5	885	84.56	270	78.45	814	83.89	304	78.37	858	84.97	266	78.49	816	84.81	244	77.29
Escuela Preparatoria No. 6	698	82.74	346	79.46	688	83.02	366	79.83	668	83.60	390	79.26	650	84.52	338	81.04
Escuela Preparatoria No. 7	980	84.07	491	78.71	1,045	84.62	562	78.86	994	86.06	542	79.03	946	85.78	530	79.36
Escuela Preparatoria No. 8	429	83.87	212	80.35	433	82.64	230	81.05	466	85.64	274	81.64	458	86.41	266	82.96
Escuela Preparatoria No. 9	621	81.96	264	76.88	688	82.05	249	77.90	638	82.52	290	78.11	803	83.46	225	79.08
Escuela Preparatoria No. 10	1,075	84.79	515	81.79	1,031	85.25	560	82.04	947	84.70	512	81.08	922	84.52	527	81.04
Escuela Preparatoria No. 11	691	85.38	471	80.13	714	85.52	467	81.34	706	86.89	533	82.28	689	87.24	432	82.26
Escuela Preparatoria No. 12	943	85.84	480	81.11	904	85.79	463	80.71	911	85.45	450	80.78	871	85.83	473	81.25
Módulo de Tlaquepaque	162	84.14	67	80.63	150	84.48	66	80.05	151	85.29	45	79.36	138	86.50	84	81.51
Escuela Preparatoria No. 13	422	84.02	289	78.23	427	84.48	287	78.57	358	85.72	273	78.82	386	85.14	309	79.13
Escuela Vocacional	846	82.43	455	79.63	875	81.95	514	79.97	861	84.73	454	80.43	914	84.85	548	80.59
Escuela Politécnica de Guadalajara	372	82.22	6	74.53	410	81.44	n.d.	n.d.	370	82.81	4	75.12	404	81.53	n.d	n.d
Escuela Preparatoria Regional de Tonalá	434	82.51	297	77.63	461	83.18	281	78.22	445	84.58	311	79.30	452	83.99	277	79.81
Módulo de La Experiencia	63	86.12	22	80.85	69	85.09	24	80.48	34	84.68	28	83.11	66	83.27	27	76.42
Escuelas en el interior del Estado	8,984	82.81	2,313	78.50	9,879	83.36	2,430	78.92	9,404	84.01	2,467	78.96	9,666	83.82	2,242	78.22
Escuela Preparatoria Regional de Ahualulco de Mercado	160	78.08	65	72.96	202	81.43	26	75.86	180	85.81	43	79.04	231	87.22	40	78.88
Módulo de Etzatlán	107	80.99	15	74.85	78	84.61	38	77.40	88	84.71	21	77.96	97	87.52	32	80.68
Módulo de San Marcos	35	76.31	6	73.44	46	80.86	16	76.26	26	83.47	19	79.59	29	86.80	18	76.94
Escuela Preparatoria Regional de Ameca	203	82.42	57	74.51	256	82.63	78	75.81	237	82.11	34	77.14	199	84.35	50	75.59
Módulo de Atenguillo	73	83.04	0	0	65	82.47	n.d.	n.d.	40	84.83	n.d	n.d	59	82.25	n.d	n.d
Módulo de Mascota	63	87.19	0	0	49	81.91	n.d.	n.d.	44	86.39	n.d	n.d	26	86.36	n.d	n.d
Módulo de San Antonio Matute	43	82.97	0	0	35	83.79	1	87.92	35	79.04	1	74.23	25	80.71	4	68.53
Módulo de Talpa de Allende	108	82.70	9	82.37	86	84.32	19	80.57	86	85.50	2	72.85	87	84.81	n.d	n.d
Escuela Preparatoria Regional de Arandas	218	83.86	55	78.89	261	83.25	43	80.12	252	86.59	74	80.83	238	84.98	56	76.84
Módulo de Jesús María	54	80.40	12	80.69	36	82.97	n.d.	n.d.	55	81.16	n.d	n.d	54	82.70	n.d	n.d
Módulo de San Ignacio Cerro Gordo	38	82.46	21	77.32	24	82.03	16	79.90	31	85.12	13	80.23	42	83.99	16	76.10
Escuela Preparatoria Regional de Atotonilco	227	82.05	88	75.65	225	81.14	90	75.50	230	84.29	113	77.26	201	82.59	101	73.95
Módulo de Ayotlán	50	81.77	23	77.12	37	82.48	33	76.82	45	83.22	19	77.19	42	82.76	26	77.89
Escuela Preparatoria Regional de Autlán	357	86.38	159	80.95	349	85.35	116	80.25	369	86.37	130	79.62	352	85.73	107	79.93
Módulo de Ayutla	97	85.29	11	80.03	95	83.40	9	80.97	99	84.80	24	80.88	84	86.96	12	77.54
Módulo de Ejutla	14	85.25	0	0	16	87.00	n.d.	n.d.	16	81.55	10	93.95	n.d.	n.d.	n.d	n.d
Módulo de El Limón	39	86.91	13	80.53	45	87.93	24	83.50	37	89.27	15	85.60	n.d.	n.d.	6	81.33
Módulo de Tenamaxtlán	54	83.83	0	0	77	85.65	n.d.	n.d.	75	83.34	1	88.94	53	84.36	n.d	n.d
Módulo de Tonaya	54	88.27	7	90.14	54	88.71	n.d.	n.d.	38	87.91	15	80.25	1	74.97	17	80.86
Escuela Preparatoria Regional de Casimiro Castillo	116	83.93	51	78.70	133	83.73	42	77.20	130	84.54	52	79.40	131	83.74	34	79.72
Módulo de Cuautitlán	62	80.04	0	0	61	79.56	37	80.53	54	80.39	18	78.69	65	82.59	n.d	n.d
Módulo de Hermenegildo Galeana	27	85.36	17	84.69	45	87.47	17	84.03	34	88.03	16	87.37	34	82.86	17	83.23
Módulo de La Huerta	70	83.24	16	77.17	92	85.81	13	79.32	89	84.10	15	80.66	93	84.15	27	78.91
Módulo de Villa Purificación	39	86.03	16	82.88	44	84.75	15	77.43	43	85.29	19	85.04	41	81.89	12	79.48
Escuela Preparatoria Regional de Chapala	141	83.91	42	79.91	184	86.72	43	82.37	175	89.04	51	84.85	226	88.91	77	81.87

Pág. 261

Egresados del Sistema de Educación Media Superior por escuela y módulo, calendarios 2005A-2008A

Cuadro 1.98

Escuela / Módulo	2005A		2005B		2006A		2006B		2007A		2007B		2008A		2008B	
	Egresados	Promedio de calificaciones de los egresados	Egresados	Promedio de calificaciones de los egresados	Egresados	Promedio de calificaciones de los egresados	Egresados	Promedio de calificaciones de los egresados	Egresados	Promedio de calificaciones de los egresados	Egresados	Promedio de calificaciones de los egresados	Egresados	Promedio de calificaciones de los egresados	Egresados	Promedio de calificaciones de los egresados
Escuela Preparatoria Regional de Cihuatlán	138	87.30	44	82.90	127	85.59	38	80.52	136	86.41	27	76.62	125	86.91	33	80.07
Módulo de Miguel Hidalgo	27	82.54	5	89.62	32	80.69	8	78.12	39	86.84	14	79.51	24	87.84	17	81.50
Módulo de San Patricio Melaque	56	86.51	0	0	51	85.46	n.d.	n.d.	66	82.09	n.d	n.d	64	86.39	n.d	n.d
Escuela Preparatoria Regional de Ciudad Guzmán	408	82.63	167	78.88	420	82.35	161	77.73	354	82.00	115	77.85	342	82.34	123	77.38
Módulo de Tecalitlán	35	80.83	5	80.26	51	84.31	31	78.60	51	85.97	20	80.42	37	85.55	18	77.45
Módulo de Tolimán	48	82.55	8	77.40	53	79.70	18	81.48	49	80.36	15	78.81	64	80.70	n.d	n.d
Módulo de Zapotitlán de Vadillo	33	79.10	37	79.97	47	83.14	10	83.32	26	84.72	20	77.30	30	82.43	12	81.01
Escuela Preparatoria Regional de Colotlán	126	83.93	38	81.94	210	82.45	47	80.21	167	86.05	44	80.87	187	83.93	47	78.68
Módulo de Huejúcar	37	83.43	0	0	40	87.83	n.d.	n.d.	35	85.76	7	81.26	25	90.72	16	79.05
Módulo de Huejuquilla el Alto	64	84.66	9	86.95	57	86.45	16	83.58	44	84.71	n.d	n.d	58	85.18	16	81.87
Módulo de Mezquitic	22	81.38	0	0	30	83.54	8	88.45	31	82.59	1	70.02	28	84.25	16	79.16
Módulo de San Martín de Bolaños	45	83.69	0	0	23	84.39	1	69.58	16	81.10	n.d	n.d	18	80.45	n.d	n.d
Módulo de Villa Guerrero	27	82.32	0	0	45	84.93	n.d.	n.d.	38	84.23	10	80.06	34	85.80	16	83.47
Escuela Preparatoria Regional de Degollado	76	83.02	9	85.27	115	85.36	21	79.29	73	85.74	29	79.21	100	85.40	1	75.94
Escuela Preparatoria Regional de El Grullo[a]	129	87.12	50	84.56	146	87.98	41	82.89	129	87.14	45	82.42	227	86.66	33	81.47
Escuela Preparatoria Regional de El Salto	208	82.72	62	77.96	248	84.75	85	78.99	254	87.97	88	81.95	246	88.64	75	80.72
Escuela Preparatoria Regional de Jocotepec	141	89.62	17	84.29	170	90.69	29	85.99	172	90.51	22	88.83	180	88.72	34	86.69
Módulo de La Manzanilla de la Paz	37	85.69	0	0	40	88.55	n.d.	n.d.	30	91.28	10	87.91	46	88.86	n.d	n.d
Módulo de Tizapán el Alto	72	81.87	4	81.16	66	86.22	n.d.	n.d.	55	89.01	n.d	n.d	76	89.37	n.d	n.d
Escuela Preparatoria Regional de La Barca	204	81.76	48	73.77	257	85.14	42	77.44	252	86.12	86	78.09	261	88.77	51	79.81
Módulo de Jamay	48	79.26	0	0	62	78.85	n.d.	n.d.	50	81.78	n.d	n.d	74	84.65	n.d	n.d
Escuela Preparatoria Regional de Lagos de Moreno	310	82.00	102	75.96	326	80.77	91	75.45	332	82.47	102	76.56	385	81.07	56	75.78
Módulo de San Diego de Alejandría	31	82.17	0	0	34	78.54	n.d.	n.d.	19	84.60	n.d	n.d	35	84.05	n.d	n.d
Módulo de Unión de San Antonio	56	86.95	7	79.53	42	87.52	14	81.90	49	86.09	9	79.62	44	88.66	1	93.46
Módulo de Villa Hidalgo	49	80.74	9	72.92	48	86.08	10	78.48	44	79.96	24	73.46	46	82.69	10	75.17
Escuela Preparatoria Regional de Puerto Vallarta	370	79.02	97	74.63	334	80.61	88	75.04	319	82.12	66	75.46	291	80.30	58	74.63
Módulo de El Tuito	32	75.93	2	66.92	41	79.96	n.d.	n.d.	31	78.46	1	70.61	38	78.53	n.d	n.d
Módulo de Ixtapa	53	78.41	19	75.80	56	75.83	15	76.30	69	76.43	21	74.33	66	75.94	1	69.30
Módulo de Morelos	35	80.66	0	0	43	77.85	n.d.	n.d.	26	79.04	1	70.38	33	76.46	1	66.48
Módulo de Pino Suárez	85	82.25	1	69.20	83	78.06	17	73.56	98	79.56	n.d	n.d	80	79.42	n.d	n.d
Módulo de Tomatlán	40	79.47	3	70.97	41	81.32	n.d.	n.d.	39	82.58	n.d	n.d	42	78.53	n.d	n.d
Escuela Preparatoria Regional de San Juan de los Lagos	105	83.00	59	73.81	213	77.72	86	74.41	248	80.85	81	73.90	247	80.05	57	75.19
Módulo de Jalostotitlán	88	83.22	14	78.55	89	83.24	19	78.91	90	83.56	11	81.44	82	82.55	4	74.21
Módulo de San Miguel el Alto	81	78.28	22	72.03	149	79.46	34	73.89	124	79.81	27	76.44	119	81.56	45	74.94
Escuela Preparatoria Regional de San Martín Hidalgo	97	85.13	19	78.44	146	81.70	14	81.20	156	80.37	15	75.13	384	83.15	27	76.94
Módulo de Cocula	53	82.74	6	83.75	123	80.18	n.d.	n.d.	84	84.80	14	83.09	n.d.	n.d.	15	81.04
Módulo de Villa Corona	48	85.58	38	73.06	134	80.25	26	76.34	144	82.41	31	77.10	n.d.	n.d.	30	74.88
Escuela Preparatoria Regional de Sayula	164	78.80	31	81.53	112	83.70	34	79.59	84	85.61	48	78.03	79	87.30	48	80.07
Módulo de San Gabriel	96	77.82	4	84.43	67	85.48	21	80.92	56	83.84	15	80.56	63	84.40	n.d	n.d
Módulo de Tapalpa	80	81.07	23	80.11	50	83.65	14	76.57	66	85.35	n.d	n.d	53	86.37	18	81.51
Escuela Preparatoria Regional de Tala	190	86.50	46	79.55	181	85.15	60	77.92	168	85.17	69	77.33	193	85.36	60	79.30
Escuela Preparatoria Regional de Tamazula de Gordiano[b]	145	86.03	12	82.16	156	84.26	17	80.55	144	87.90	21	80.07	132	85.81	11	79.39
Escuela Preparatoria Regional de Tecolotlán	104	87.07	41	80.34	77	89.28	19	85.33	83	86.08	35	82.63	74	85.64	24	80.78
Módulo de Juchitlán	43	86.38	15	85.17	39	90.50	14	85.55	42	89.88	12	81.28	42	88.22	9	80.57
Módulo de Unión de Tula	117	81.70	19	78.78	87	83.83	28	77.60	96	83.46	21	80.10	109	83.02	19	77.54
Escuela Preparatoria Regional de Tepatitlán	262	83.46	136	77.28	348	81.27	126	77.91	305	83.50	170	78.81	313	83.27	152	78.11

Pág. 262

Egresados del Sistema de Educación Media Superior por escuela y módulo, calendarios 2005A-2008A

Cuadro 1.98

Escuela / Módulo	2005A		2005B		2006A		2006B		2007A		2007B		2008A		2008B	
	Egresados	Promedio de calificaciones de los egresados	Egresados	Promedio de calificaciones de los egresados	Egresados	Promedio de calificaciones de los egresados	Egresados	Promedio de calificaciones de los egresados	Egresados	Promedio de calificaciones de los egresados	Egresados	Promedio de calificaciones de los egresados	Egresados	Promedio de calificaciones de los egresados	Egresados	Promedio de calificaciones de los egresados
Módulo de Acatic	48	86.53	32	79.07	43	86.00	41	80.66	43	85.98	29	78.61	39	83.68	36	77.76
Módulo de San Julián	71	81.83	17	75.18	69	81.85	24	78.24	57	80.15	23	80.54	52	81.35	8	82.32
Módulo de Valle de Guadalupe	38	83.32	0	0	39	81.06	n.d.	n.d.	30	78.48	2	71.76	34	79.64	n.d	n.d
Módulo de Yahualica	34	80.92	0	0	27	78.25	n.d.	n.d.	31	81.43	n.d	n.d	23	83.39	n.d	n.d
Escuela Preparatoria Regional de Tequila	130	82.71	24	78.91	135	83.56	24	79.77	159	84.48	23	72.76	136	84.70	17	75.56
Módulo de Amatitán	83	82.51	1	70.76	119	81.16	n.d.	n.d.	125	81.42	n.d	n.d	143	82.76	2	82.46
Módulo de El Arenal	61	80.63	16	78.55	80	82.98	35	74.91	78	83.18	8	81.81	78	80.96	16	77.44
Módulo de Hostotipaquillo	21	83.44	0	0	41	83.28	n.d.	n.d.	42	84.10	n.d	n.d	59	78.93	n.d	n.d
Módulo de Magdalena	60	84.17	1	71.71	103	84.27	n.d.	n.d.	99	82.78	n.d	n.d	126	82.19	n.d	n.d
Escuela Preparatoria Regional de Tlajomulco de Zúñiga	160	83.30	48	77.13	184	81.11	48	76.47	185	82.07	35	76.18	301	81.80	78	76.95
Escuela Preparatoria Regional de Tuxpan	119	84.38	18	80.24	88	82.78	20	73.02	73	82.78	17	77.24	72	83.36	17	73.08
Módulo de Mazamitla	84	80.56	0	0	91	82.04	15	77.15	62	87.83	21	82.25	72	82.81	n.d	n.d
Módulo de Tonila	9	80.80	14	81.10	16	83.63	n.d.	n.d.	8	81.73	n.d	n.d	16	84.86	n.d	n.d
Escuela Preparatoria Regional de Zacoalco de Torres	136	84.12	41	79.27	139	82.14	43	80.14	144	85.77	45	79.85	115	86.25	47	78.57
Módulo de Villa Atoyac	54	84.74	11	78.70	50	83.20	20	74.51	29	82.56	17	76.75	45	82.53	21	79.50
Escuela Preparatoria Regional de Zapotiltic[c]	127	82.99	0	0	90	83.35	26	79.60	116	83.16	35	78.56	115	83.73	30	77.94
Escuela Preparatoria Regional de Zapotlanejo	145	82.64	32	74.45	182	83.33	35	77.14	167	82.76	42	76.53	158	83.00	33	75.59
Módulo de Matatlán	17	82.75	0	0	24	85.17	n.d.	n.d.	18	88.34	n.d	n.d	20	83.57	n.d	n.d
Escuela Regional de Educación Media Superior de Ocotlán	264	77.34	107	75.06	273	79.61	84	77.37	267	80.21	81	76.29	288	80.63	89	75.74
Módulo de Atequiza	97	78.39	23	76.17	114	80.66	19	72.05	97	79.86	24	70.88	87	81.26	33	72.16
Módulo de Tototlán	62	81.39	17	74.35	68	85.24	17	80.25	83	86.66	13	74.32	81	85.63	9	73.90

FUENTES: 2005A-2007A, Carlos Briseño Torres, Estadística Institucional. *Primer informe de acciones, 2007-2008.* Universidad de Guadalajara, 2008, pp. 341-343.
2007B-2008B, SEMS.

NOTAS: [a]La información de los años anteriores a 2006 corresponde al Módulo de El Grullo que se transformó en la Escuela Preparatoria Regional de El Grullo.
[b]La información de los años anteriores a 2005 corresponde al Módulo de Tamazula que se transformó en la Escuela Preparatoria Regional de Tamazula de Gordiano
[c]La información de los años anteriores a 2006 corresponde al Módulo de Zapotiltic que se transformó en la Escuela Preparatoria Regional de Zapotiltic.
n.d = no disponible

FECHA DE CORTE: Fin del ciclo escolar correspondiente al calendario 2008A.

Pág. 263

INNOVACIÓN EDUCATIVA

Educación Media Superior

Flujo de admisión a nivel superior de los egresados del SEMS, por escuela de procedencia, calendarios 2003A y 2003B

Cuadro 1.99

Escuela de procedencia	Calendario 2003A					Calendario 2003B				
	Aspirantes	Admitidos	Promedio en SEMS de los admitidos	Promedio del puntaje de los admitidos en la PAA[a]	Promedio del puntaje total de los admitidos al NS[b]	Aspirantes	Admitidos	Promedio en SEMS de los admitidos	Promedio del puntaje de los admitidos en la PAA[a]	Promedio del puntaje total de los admitidos al NS[b]
SEMS	14,623	5,891	83.28	56.66	140.04	21,062	6,644	79.21	63.34	149.60
Escuelas en la zona metropolitana de Guadalajara	11,143	3,924	83.76	61.08	144.84	14,224	3,687	86.81	67.85	154.66
Escuela Preparatoria de Jalisco	647	225	83.22	64.79	148.01	823	182	84.27	68.88	153.13
Escuela Preparatoria No. 2	1,032	386	85.28	62.01	147.29	1105	320	88.32	69.56	157.88
Escuela Preparatoria No. 3	579	182	86.42	59.75	146.17	646	153	89.40	65.91	155.31
Escuela Preparatoria No. 4	429	147	83.10	60.86	143.96	583	130	88.18	67.27	155.45
Escuela Preparatoria No. 5	600	258	83.71	66.05	149.77	886	367	87.14	72.69	159.83
Escuela Preparatoria No. 6	663	231	82.71	59.32	142.03	937	183	84.77	67.03	151.80
Escuela Preparatoria No. 7	1,173	429	82.39	62.55	144.94	1572	484	86.18	69.43	155.60
Escuela Preparatoria No. 8	564	198	85.61	61.15	146.76	633	151	86.14	66.94	153.09
Escuela Preparatoria No. 9	419	141	83.65	62.03	145.68	598	140	84.51	67.55	152.06
Escuela Preparatoria No. 10	954	337	84.64	58.83	143.47	1273	288	87.91	66.49	154.40
Escuela Preparatoria No. 11	734	295	85.19	63.55	148.73	896	289	88.18	70.02	158.20
Escuela Preparatoria No. 12	1,116	387	85.47	60.56	146.03	1507	387	88.81	67.09	155.91
Escuela Preparatoria No. 13	590	183	82.50	59.68	142.18	698	171	86.21	67.67	153.88
Escuela Vocacional	974	296	83.55	60.06	143.60	1130	223	86.06	65.57	151.63
Escuela Politécnica de Guadalajara	194	96	80.63	58.10	138.73	318	90	86.58	68.10	154.68
Escuela Preparatoria Regional de Tonalá	475	133	82.17	57.92	140.09	619	129	86.32	65.34	151.66
Escuelas en el interior del Estado	3,480	1,967	83.01	52.23	135.25	6,838	2,957	85.70	58.84	144.54
Escuela Preparatoria Regional de Ahualulco de Mercado	106	54	76.27	55.09	131.36	222	64	77.97	59.65	137.63
Escuela Preparatoria Regional de Ameca	211	117	83.71	53.90	137.61	366	181	86.50	57.10	143.60
Escuela Preparatoria Regional de Arandas	76	30	83.97	54.73	138.70	206	77	85.90	56.64	142.54
Escuela Preparatoria Regional de Atotonilco	110	79	78.79	47.70	126.41	230	131	82.64	54.59	137.23
Escuela Preparatoria Regional de Autlán	391	272	84.95	46.71	131.66	643	328	89.00	58.66	147.66
Escuela Preparatoria Regional de Casimiro Castillo	140	105	83.82	38.80	122.62	260	106	87.04	52.37	139.41
Escuela Preparatoria Regional de Chapala	64	26	82.53	56.34	138.87	122	37	85.81	66.95	152.76
Escuela Preparatoria Regional de Cihuatlán	67	41	85.58	39.18	124.75	153	70	89.25	54.79	144.04
Escuela Preparatoria Regional de Ciudad Guzmán	476	172	84.97	53.94	138.91	741	203	87.34	58.59	145.93
Escuela Preparatoria Regional de Colotlán	71	57	86.03	46.04	132.06	179	132	84.46	47.71	132.17
Escuela Preparatoria Regional de Degollado	9	2	83.20	55.79	138.99	21	12	87.84	62.47	150.31
Escuela Preparatoria Regional de El Salto	111	50	82.43	55.46	137.89	158	56	87.01	62.87	149.88
Escuela Preparatoria Regional de Jocotepec	73	34	84.28	57.72	142.00	145	59	87.07	56.23	143.30
Escuela Preparatoria Regional de La Barca	128	99	76.44	50.19	126.63	228	119	83.61	59.70	143.31
Escuela Preparatoria Regional de Lagos de Moreno	43	20	82.00	44.17	126.17	316	158	83.73	57.73	141.46
Escuela Preparatoria Regional de Puerto Vallarta	172	131	81.96	46.82	128.77	455	366	81.41	54.31	135.72
Escuela Preparatoria Regional de San Juan de los Lagos	90	63	75.85	51.40	127.25	257	122	79.59	59.71	139.29
Escuela Preparatoria Regional de San Martín Hidalgo	149	66	82.85	54.01	136.86	283	82	85.45	62.46	147.91
Escuela Preparatoria Regional de Sayula	136	79	83.32	52.09	135.41	164	51	85.35	56.89	142.24
Escuela Preparatoria Regional de Tala	114	52	85.40	54.26	139.67	161	53	85.34	60.20	145.54

Pág. 264

INNOVACIÓN EDUCATIVA

Educación Media Superior

Flujo de admisión a nivel superior de los egresados del SEMS, por escuela de procedencia, calendarios 2003A y 2003B

Cuadro 1.99

Escuela de procedencia	Calendario 2003A					Calendario 2003B				
	Aspirantes	Admitidos	Promedio en SEMS de los admitidos	Promedio del puntaje de los admitidos en la PAA [a]	Promedio del puntaje total de los admitidos al NS [b]	Aspirantes	Admitidos	Promedio en SEMS de los admitidos	Promedio del puntaje de los admitidos en la PAA [a]	Promedio del puntaje total de los admitidos al NS [b]
Escuela Preparatoria Regional de Tecolotlán	63	36	88.16	56.35	144.51	146	65	90.48	61.78	152.26
Escuela Preparatoria Regional de Tepatitlán	110	50	83.69	58.21	142.09	459	162	84.18	64.76	148.94
Escuela Preparatoria Regional de Tequila	108	48	85.69	60.71	146.40	205	49	87.25	61.48	148.73
Escuela Preparatoria Regional de Tlajomulco de Zúñiga	56	24	86.56	59.61	146.17	81	22	89.24	62.00	151.24
Escuela Preparatoria Regional de Tuxpan	92	37	82.57	52.50	135.06	118	33	89.19	63.94	153.13
Escuela Preparatoria Regional de Zacoalco de Torres	83	35	87.19	56.27	143.46	123	30	88.81	57.77	146.58
Escuela Preparatoria Regional de Zapotlanejo	41	22	83.76	60.27	144.03	129	45	87.08	63.55	150.63
Escuela Regional de Educación Media Superior de Ocotlán	190	166	78.21	44.34	122.55	267	144	81.00	52.72	133.72

FUENTE: 2003A-2003B, Carlos Briseño Torres, Estadística Institucional. *Primer informe de acciones, 2007-2008*. Universidad de Guadalajara, 2008, pp.344-345.

NOTAS: Las cifras de egresados de las escuelas incluyen a los egresados de los módulos respectivos.
PAA = Prueba de Aptitud Académica.
NS = Nivel superior.
[a] El puntaje es la calificación obtenida en la PAA en una escala de 0 a 100.
[b] Puntaje obtenido en la PAA más el promedio del certificado de estudios de nivel medio superior.

FECHA DE CORTE: Inicio del ciclo escolar correspondiente a cada calendario.

INNOVACIÓN EDUCATIVA

Educación Media Superior

Flujo de admisión a nivel superior de los egresados del SEMS, por escuela de procedencia, calendarios 2004A y 2004B

Cuadro1.100

Escuela de procedencia	Calendario 2004A					Calendario 2004B				
	Aspirantes	Admitidos	Promedio en SEMS de los admitidos	Promedio del puntaje de los admitidos en la PAA[a]	Promedio del puntaje total de los admitidos al NS[b]	Aspirantes	Admitidos	Promedio en SEMS de los admitidos	Promedio del puntaje de los admitidos en la PAA[a]	Promedio del puntaje total de los admitidos al NS[b]
SEMS	18,484	6,012	83.96	59.12	143.19	23,213	6,912	86.18	63.75	150.08
Escuelas en la zona metropolitana de Guadalajara	14,155	3,899	84.46	63.91	148.37	15,924	3,938	86.92	68.32	155.24
Escuela Preparatoria de Jalisco	934	284	82.48	66.92	149.40	969	247	85.74	70.67	156.41
Escuela Preparatoria No. 2	1,225	348	85.60	63.60	149.20	1,335	352	87.74	69.56	157.31
Escuela Preparatoria No. 3	698	194	86.54	63.10	149.64	691	167	90.10	67.91	158.01
Escuela Preparatoria No. 4	621	177	85.66	65.09	150.75	691	179	88.47	69.04	157.51
Escuela Preparatoria No. 5	697	236	84.50	68.06	152.56	1,044	377	86.69	72.98	159.67
Escuela Preparatoria No. 6	866	248	83.38	63.81	147.19	1,004	199	85.09	66.75	151.84
Escuela Preparatoria No. 7	1,481	428	83.07	65.38	148.45	1,585	484	86.87	69.42	156.29
Escuela Preparatoria No. 8	654	173	84.50	63.06	147.57	677	129	87.84	67.09	154.93
Escuela Preparatoria No. 9	526	153	82.39	63.75	146.14	715	159	85.53	68.27	153.79
Escuela Preparatoria No. 10	1,352	351	85.35	61.13	146.48	1,488	317	87.15	66.56	153.70
Escuela Preparatoria No. 11	1,107	285	87.24	63.35	150.59	1,165	301	89.46	69.41	158.87
Escuela Preparatoria No. 12	1,364	359	86.27	62.92	149.19	1,615	413	88.34	67.25	155.59
Escuela Preparatoria No. 13	637	180	82.67	62.93	145.60	633	166	85.03	68.70	153.73
Escuela Vocacional	1,152	275	83.22	63.39	146.62	1,252	249	85.55	67.02	152.57
Escuela Politécnica de Guadalajara	241	80	84.17	64.73	148.90	358	66	85.82	67.57	153.39
Escuela Preparatoria Regional de Tonalá	600	128	84.28	61.39	145.67	702	133	85.22	64.95	150.17
Escuelas en el interior del Estado	4,329	2,113	83.68	54.32	138.00	7,289	2,974	85.75	59.18	144.93
Escuela Preparatoria Regional de Ahualulco de Mercado	160	64	76.95	55.62	132.56	267	70	78.56	57.69	136.25
Escuela Preparatoria Regional de Ameca	247	147	82.64	52.82	135.46	390	170	85.66	58.41	144.07
Escuela Preparatoria Regional de Arandas	80	35	84.25	53.56	137.81	231	79	85.94	55.23	141.18
Escuela Preparatoria Regional de Atotonilco	170	112	80.14	48.92	129.06	234	128	84.24	59.55	143.79
Escuela Preparatoria Regional de Autlán	425	245	85.54	50.30	135.84	576	305	89.74	60.63	150.37
Escuela Preparatoria Regional de Casimiro Castillo	179	106	86.05	46.30	132.35	259	121	87.04	52.42	139.47
Escuela Preparatoria Regional de Chapala	101	45	84.34	56.59	140.93	160	43	86.01	65.97	151.98
Escuela Preparatoria Regional de Cihuatlán	102	53	87.27	47.33	134.60	151	55	88.23	50.80	139.04
Escuela Preparatoria Regional de Ciudad Guzmán	574	190	85.25	54.47	139.73	680	190	87.40	57.95	145.35
Escuela Preparatoria Regional de Colotlán	41	15	86.36	64.63	150.99	172	121	85.94	50.29	136.22
Escuela Preparatoria Regional de Degollado	9	4	86.53	49.81	136.34	24	14	86.45	62.65	149.10
Escuela Preparatoria Regional de El Salto	130	58	82.81	57.22	140.03	185	56	86.19	63.09	149.28
Escuela Preparatoria Regional de Jocotepec	85	38	84.91	53.84	138.75	178	55	88.39	62.05	150.44
Escuela Preparatoria Regional de La Barca	153	84	77.86	49.38	127.24	278	122	82.87	57.97	140.84
Escuela Preparatoria Regional de Lagos de Moreno	236	154	82.17	48.00	130.17	310	166	83.37	53.86	137.24
Escuela Preparatoria Regional de Puerto Vallarta	251	180	81.50	49.64	131.14	561	289	82.42	59.62	142.04
Escuela Preparatoria Regional de San Juan de los Lagos	107	51	79.17	54.37	133.53	245	112	81.12	60.77	141.89

Pág. 266

INNOVACIÓN EDUCATIVA

Educación Media Superior

Flujo de admisión a nivel superior de los egresados del SEMS, por escuela de procedencia, calendarios 2004A y 2004B

Cuadro1.100

Escuela de procedencia	Calendario 2004A					Calendario 2004B				
	Aspirantes	Admitidos	Promedio en SEMS de los admitidos	Promedio del puntaje de los admitidos en la PAA[a]	Promedio del puntaje total de los admitidos al NS[b]	Aspirantes	Admitidos	Promedio en SEMS de los admitidos	Promedio del puntaje de los admitidos en la PAA[a]	Promedio del puntaje total de los admitidos al NS[b]
Escuela Preparatoria Regional de San Martín Hidalgo	152	60	84.39	58.52	142.91	266	99	85.01	60.93	145.94
Escuela Preparatoria Regional de Sayula	144	50	84.67	56.24	140.91	203	60	87.55	58.41	145.96
Escuela Preparatoria Regional de Tala	145	57	83.84	50.85	134.69	212	83	84.57	62.42	146.99
Escuela Preparatoria Regional de Tecolotlán	99	52	87.93	56.57	144.50	123	54	88.33	64.65	152.97
Escuela Preparatoria Regional de Tepatitlán	142	54	83.78	60.23	144.00	576	254	83.74	57.33	141.06
Escuela Preparatoria Regional de Tequila	131	37	84.26	57.11	141.37	251	73	88.85	64.15	153.01
Escuela Preparatoria Regional de Tlajomulco de Zúñiga	52	19	88.61	65.75	154.36	77	9	88.74	61.89	150.63
Escuela Preparatoria Regional de Tuxpan	81	27	85.74	60.36	146.11	123	35	87.82	61.48	149.30
Escuela Preparatoria Regional de Zacoalco de Torres	92	39	85.14	52.71	137.86	143	42	87.65	55.89	143.54
Escuela Preparatoria Regional de Zapotlanejo	72	29	83.52	61.36	144.88	134	54	87.96	64.06	152.02
Escuela Regional de Educación Media Superior de Ocotlán	169	108	77.43	48.44	125.87	280	115	81.27	56.79	138.06

FUENTE: 2004A y 2004B, Carlos Briseño Torres, Estadísitica Institucional. *Primer informe de acciones, 2007-2008*. Universidad de Guadalajara, 2008, pp. 346-347.

NOTAS: Las cifras de egresados de las escuelas incluyen a los egresados de los módulos respectivos.
PAA = Prueba de Aptitud Académica.
NS = Nivel superior.
[a] El puntaje es la calificación obtenida en la PAA en una escala de 0 a 100.
[b] Puntaje obtenido en la PAA más el promedio del certificado de estudios de nivel medio superior.

FECHA DE CORTE: Inicio del ciclo escolar correspondiente a cada calendario.

Pág. 267

INNOVACIÓN EDUCATIVA

Educación Media Superior

Flujo de admisión a nivel superior de los aspirantes del SEMS, por escuela de procedencia, calendarios 2005A y 2005B

Cuadro 1.101

Escuela de procedencia	Calendario 2005A					Calendario 2005B				
	Aspirantes	Admitidos	Promedio en SEMS de los admitidos	Promedio del puntaje de los admitidos en la PAA[a]	Promedio del puntaje total de los admitidos al NS[b]	Aspirantes	Admitidos	Promedio en SEMS de los admitidos	Promedio del puntaje de los admitidos en la PAA[a]	Promedio del puntaje total de los admitidos al NS[b]
SEMS	17,543	6,358	85.52	58.70	144.02	20,231	6,624	88.77	63.02	151.46
Escuelas en la zona metropolitana de Guadalajara	13,152	4,038	84.57	63.43	148.01	13,749	3,800	87.03	66.68	153.73
Escuela Preparatoria de Jalisco	805	259	83	64	148	821	246	87	70	157
Escuela Preparatoria No. 2	1,176	380	86	65	150	1,066	317	88	67	155
Escuela Preparatoria No. 3	626	187	87	61	148	578	168	91	66	157
Escuela Preparatoria No. 4	623	193	87	65	151	594	198	89	65	154
Escuela Preparatoria No. 5	719	276	84	67	151	1,006	430	87	72	159
Escuela Preparatoria No. 6	802	235	83	64	147	795	155	86	65	151
Escuela Preparatoria No. 7	1,272	426	84	65	149	1,346	449	87	68	156
Escuela Preparatoria No. 8	633	186	85	62	147	547	124	86	64	151
Escuela Preparatoria No. 9	532	148	83	63	145	630	170	86	69	155
Escuela Preparatoria No. 10	1,199	348	86	63	149	1,303	326	87	64	151
Escuela Preparatoria No. 11	1,040	336	87	65	152	1,104	314	88	67	155
Escuela Preparatoria No. 12	1,336	414	86	63	149	1,453	378	88	66	153
Escuela Preparatoria No. 13	542	177	84	66	150	503	153	86	68	154
Escuela Vocacional	1,027	249	83	63	146	1,118	202	85	64	150
Escuela Politécnica de Guadalajara	241	73	83	62	144	274	58	85	65	151
Escuela Preparatoria Regional de Tonalá	579	151	83	59	142	611	112	86	64	150
Escuelas en el interior del Estado	4,391	2,320	86.06	53.96	140.03	6,482	2,824	89.77	59.36	149.19
Escuela Preparatoria Regional de Ahualulco de Mercado	158	58	77	54	132	259	97	81	59	140
Escuela Preparatoria Regional de Ameca	239	136	82	48	130	393	173	86	58	144
Escuela Preparatoria Regional de Arandas	62	30	86	55	141	134	50	90	65	155
Escuela Preparatoria Regional de Atotonilco	153	93	80	50	131	245	124	84	57	141
Escuela Preparatoria Regional de Autlán	393	255	87	51	137	588	315	89	55	144
Escuela Preparatoria Regional de Casimiro Castillo	155	93	85	44	129	217	97	88	54	142
Escuela Preparatoria Regional de Chapala	91	42	79	54	134	118	42	89	62	151
Escuela Preparatoria Regional de Cihuatlán	82	38	87	43	130	143	62	89	51	141
Escuela Preparatoria Regional de Ciudad Guzmán	437	157	84	52	136	518	210	85	53	139
Escuela Preparatoria Regional de Colotlán	114	86	83	44	127	187	119	87	51	137
Escuela Preparatoria Regional de Degollado	8	1	78	44	122	27	11	86	48	134
Escuela Preparatoria Regional de El Salto	140	54	82	58	141	188	62	88	65	154
Escuela Preparatoria Regional de Jocotepec	104	51	88	55	142	135	41	91	57	148
Escuela Preparatoria Regional de La Barca	143	96	78	52	130	195	85	83	55	138
Escuela Preparatoria Regional de Lagos de Moreno	112	72	80	47	127	266	153	84	52	136
Escuela Preparatoria Regional de Puerto Vallarta	293	216	78	46	124	454	218	83	59	143
Escuela Preparatoria Regional de San Juan de los Lagos	213	75	81	58	139	228	127	82	58	139
Escuela Preparatoria Regional de San Martín Hidalgo	161	77	83	55	138	231	92	86	60	146

Pág. 268

INNOVACIÓN EDUCATIVA

Educación Media Superior

Flujo de admisión a nivel superior de los aspirantes del SEMS, por escuela de procedencia, calendarios 2005A y 2005B Cuadro 1.101

Escuela de procedencia	Calendario 2005A					Calendario 2005B				
	Aspirantes	Admitidos	Promedio en SEMS de los admitidos	Promedio del puntaje de los admitidos en la PAA[a]	Promedio del puntaje total de los admitidos al NS[b]	Aspirantes	Admitidos	Promedio en SEMS de los admitidos	Promedio del puntaje de los admitidos en la PAA[a]	Promedio del puntaje total de los admitidos al NS[b]
Escuela Preparatoria Regional de Sayula	132	59	84	54	139	165	75	87	56	143
Escuela Preparatoria Regional de Tala	126	70	85	53	138	169	66	89	61	149
Escuela Preparatoria Regional de Tamazula de Gordiano	8	4	87	53	140	66	38	90	54	145
Escuela Preparatoria Regional de Tecolotlán	73	36	87	57	145	148	65	89	62	151
Escuela Preparatoria Regional de Tepatitlán	360	184	84	58	142	409	155	86	63	149
Escuela Preparatoria Regional de Tequila	106	41	86	60	145	218	56	88	60	148
Escuela Preparatoria Regional de Tlajomulco de Zúñiga	61	19	88	59	147	93	20	90	63	153
Escuela Preparatoria Regional de Tuxpan	81	32	84	55	140	122	52	87	55	142
Escuela Preparatoria Regional de Zacoalco de Torres	96	44	84	53	137	143	66	87	55	142
Escuela Preparatoria Regional de Zapotlanejo	59	29	85	52	137	125	44	87	62	149
Escuela Regional de Educación Media Superior de Ocotlán	231	172	78	44	122	298	109	81	53	134

FUENTE: 2005A-2005B, Carlos Briseño Torres, Estadística Institucional. *Primer informe de acciones, 2007-2008.* Universidad de Guadalajara, 2008, pp. 348-349.

NOTAS: Las cifras de egresados de las escuelas incluyen a los egresados de los módulos respectivos.
PAA = Prueba de Aptitud Académica.
NS = Nivel superior.
[a] El puntaje es la calificación obtenida en la PAA en una escala de 0 a 100.
[b] Puntaje obtenido en la PAA más el promedio del certificado de estudios de nivel medio superior.

FECHA DE CORTE: Inicio del ciclo escolar correspondiente a cada calendario.

Pág. 269

INNOVACIÓN EDUCATIVA

Educación Media Superior

Flujo de admisión a nivel superior de los aspirantes del SEMS, por escuela de procedencia, calendarios 2006A y 2006B Cuadro 1.102

Escuela de procedencia	Calendario 2006A					Calendario 2006B				
	Aspirantes	Admitidos	Promedio en SEMS de los admitidos	Promedio del puntaje de los admitidos en la PAA[a]	Promedio del puntaje total de los admitidos al NS[b]	Aspirantes	Admitidos	Promedio en SEMS de los admitidos	Promedio del puntaje de los admitidos en la PAA[a]	Promedio del puntaje total de los admitidos al NS[b]
SEMS	13,721	5,942	85.83	56.58	141.97	19,888	7,049	89.09	60.81	148.05
Escuelas en la zona metropolitana de Guadalajara	10,472	3,864	84.39	60.59	144.94	13,199	3,821	87.66	65.56	153.21
Escuela Preparatoria de Jalisco	593	260	83.17	62.22	145.39	757	207	87.03	66.94	153.96
Escuela Preparatoria No. 2	885	326	85.46	61.38	146.72	986	305	87.99	66.97	154.95
Escuela Preparatoria No. 3	483	158	87.21	59.21	146.41	526	136	91.10	63.72	154.73
Escuela Preparatoria No. 4	449	177	85.72	57.07	142.84	614	206	89.21	63.63	152.72
Escuela Preparatoria No. 5	603	284	83.13	65.04	148.17	882	386	86.88	70.75	157.69
Escuela Preparatoria No. 6	617	226	83.46	61.02	144.48	745	152	86.00	64.75	150.74
Escuela Preparatoria No. 7	977	388	83.23	62.46	145.69	1,294	409	87.66	67.55	155.20
Escuela Preparatoria No. 8	454	169	84.80	58.14	142.71	569	138	88.63	63.50	152.15
Escuela Preparatoria No. 9	469	164	81.65	61.57	143.21	703	191	85.89	66.91	152.85
Escuela Preparatoria No. 10	1,036	369	85.76	59.20	144.96	1,289	345	88.33	64.11	152.45
Escuela Preparatoria No. 11	944	317	85.55	60.60	146.15	1,067	338	87.65	63.43	151.04
Escuela Preparatoria No. 12	1,095	393	85.73	59.84	145.43	1,335	358	88.74	64.63	153.37
Escuela Preparatoria No. 13	375	135	83.89	61.09	144.72	511	200	87.01	67.98	155.02
Escuela Vocacional	806	269	83.49	60.93	144.40	1,019	237	86.91	64.51	151.44
Escuela Politécnica de Guadalajara	193	77	83.46	59.00	142.46	300	62	85.53	67.04	152.35
Escuela Preparatoria Regional de Tonalá	493	152	84.54	60.70	145.24	602	151	88.05	62.48	150.71
Escuelas en el interior del Estado	3,249	2,078	86.65	52.58	139.00	6,689	3,228	86.80	56.07	142.88
Escuela Preparatoria Regional de Ahualulco de Mercado	112	76	79.19	47.55	126.74	279	138	81.60	48.41	130.17
Escuela Preparatoria Regional de Ameca	189	123	80.93	45.19	125.90	365	203	85.77	55.65	141.42
Escuela Preparatoria Regional de Arandas	71	44	85.45	53.49	138.94	226	105	88.24	55.56	143.71
Escuela Preparatoria Regional de Atotonilco	92	47	82.48	51.65	134.13	262	138	82.81	51.61	134.43
Escuela Preparatoria Regional de Autlán	332	241	85.45	45.12	130.57	604	347	88.28	53.15	141.42
Escuela Preparatoria Regional de Casimiro Castillo	97	69	82.96	44.46	126.45	206	112	88.60	52.12	140.72
Escuela Preparatoria Regional de Chapala	46	25	83.19	54.29	137.48	133	57	89.41	63.53	152.77
Escuela Preparatoria Regional de Cihuatlán	51	37	88.26	44.69	131.62	111	57	87.21	47.90	135.10
Escuela Preparatoria Regional de Ciudad Guzmán	313	170	82.85	47.74	130.46	483	187	86.10	54.27	140.43
Escuela Preparatoria Regional de Colotlán	105	87	85.34	46.50	131.84	247	184	86.42	49.72	136.14
Escuela Preparatoria Regional de Degollado	6	3	82.92	57.06	139.98	25	10	90.64	61.15	151.79
Escuela Preparatoria Regional de El Salto	97	55	84.98	62.54	147.08	201	61	89.83	62.17	151.87
Escuela Preparatoria Regional de Jocotepec	68	40	88.94	54.15	143.09	168	83	92.61	58.67	151.38
Escuela Preparatoria Regional de La Barca	114	71	80.54	52.52	133.06	259	128	85.56	59.23	144.79
Escuela Preparatoria Regional de Lagos de Moreno	68	53	81.56	43.82	124.78	214	143	83.83	50.92	134.76
Escuela Preparatoria Regional de Puerto Vallarta	215	174	77.33	44.33	121.43	421	242	82.39	55.47	137.95
Escuela Preparatoria Regional de San Juan de los Lagos	113	81	77.40	46.79	124.19	232	140	82.70	56.62	139.32
Escuela Preparatoria Regional de San Martín Hidalgo	107	52	83.90	51.93	135.82	293	121	83.23	51.76	134.99
Escuela Preparatoria Regional de Sayula	106	74	84.00	46.55	129.76	148	65	87.20	56.11	143.32

Pág. 270

INNOVACIÓN EDUCATIVA

Educación Media Superior

Flujo de admisión a nivel superior de los aspirantes del SEMS, por escuela de procedencia, calendarios 2006A y 2006B Cuadro 1.102

Escuela de procedencia	Calendario 2006A					Calendario 2006B				
	Aspirantes	Admitidos	Promedio en SEMS de los admitidos	Promedio del puntaje de los admitidos en la PAA[a]	Promedio del puntaje total de los admitidos al NS[b]	Aspirantes	Admitidos	Promedio en SEMS de los admitidos	Promedio del puntaje de los admitidos en la PAA[a]	Promedio del puntaje total de los admitidos al NS[b]
Escuela Preparatoria Regional de Tala	98	53	86.64	52.03	138.67	171	77	86.57	54.61	141.22
Escuela Preparatoria Regional de Tamazula de Gordiano	35	27	90.53	49.67	139.22	88	33	89.34	56.28	145.62
Escuela Preparatoria Regional de Tecolotlán	88	64	85.54	49.17	134.72	109	59	90.07	61.24	151.31
Escuela Preparatoria Regional de Tepatitlán	234	142	83.93	56.43	140.24	478	195	84.54	58.12	142.67
Escuela Preparatoria Regional de Tequila	92	41	85.97	60.35	146.32	205	70	88.41	56.19	144.61
Escuela Preparatoria Regional de Tlajomulco de Zúñiga	47	20	85.97	59.16	145.13	96	14	90.05	63.84	153.89
Escuela Preparatoria Regional de Tuxpan	63	37	84.30	49.41	133.71	131	43	86.97	57.72	144.83
Escuela Preparatoria Regional de Zacoalco de Torres	77	50	84.27	50.19	134.34	105	47	87.57	56.51	144.08
Escuela Preparatoria Regional de Zapotlanejo	51	26	82.91	58.31	141.22	152	57	87.34	63.16	150.59
Escuela Regional de Educación Media Superior de Ocotlán	162	96	78.34	47.04	125.17	277	112	83.87	54.34	138.32

FUENTE: 2006A-2006B, Carlos Briseño Torres, Estadística Institucional. *Primer informe de acciones, 2007-2008.* Universidad de Guadalajara, 2008, pp. 350-351.

NOTAS: Las cifras de egresados de las escuelas incluyen a los egresados de los módulos respectivos.
PAA = Prueba de Aptitud Académica.
NS = Nivel superior.
[a] El puntaje es la calificación obtenida en la PAA en una escala de 0 a 100.

FECHA DE CORTE: Inicio del ciclo escolar correspondiente a cada calendario.

Pág. 271

INNOVACIÓN EDUCATIVA

Educación Media Superior

Flujo de admisión a nivel superior de los aspirantes del SEMS, por escuela de procedencia, calendarios 2007A y 2007B

Cuadro 1.103

Escuela de procedencia	Calendario 2007A					Calendario 2007B				
	Aspirantes	Admitidos	Promedio en SEMS de los admitidos	Promedio del puntaje de los admitidos en la PAA[a]	Promedio del puntaje total de los admitidos al NS[b]	Aspirantes	Admitidos	Promedio en SEMS de los admitidos	Promedio del puntaje de los admitidos en la PAA[a]	Promedio del puntaje total de los admitidos al NS[b]
SEMS	16,990	6,755	84.71	53.96	137.36	21,476	7,588	87.54	59.23	146.24
Escuelas en la zona metropolitana de Guadalajara	12,619	4,351	85.04	59.81	144.08	14,028	4,071	87.64	64.99	152.24
Escuela Preparatoria de Jalisco	790	308	84.19	62.33	146.47	831	276	87.51	67.08	153.35
Escuela Preparatoria No. 2	1,048	387	85.81	59.7	145.28	1,116	323	87.52	64.13	151.05
Escuela Preparatoria No. 3	588	191	88.68	58.31	145.09	639	163	89.65	65.86	155.10
Escuela Preparatoria No. 4	577	178	86.75	59.42	143.69	669	229	90.21	65.07	154.71
Escuela Preparatoria No. 5	753	344	83.37	64.28	146.47	998	407	87.28	70.11	157.39
Escuela Preparatoria No. 6	713	208	84.27	59.53	143.87	832	192	86.39	64.56	150.60
Escuela Preparatoria No. 7	1,303	440	84.29	61.01	144.95	1,419	475	87.82	66.75	154.57
Escuela Preparatoria No. 8	536	180	85.93	58.96	143.71	657	160	88.54	64.89	153.02
Escuela Preparatoria No. 9	602	234	82.83	60.87	143.29	667	167	85.64	66.25	151.89
Escuela Preparatoria No. 10	1,204	412	85.82	57.32	142.71	1,222	341	87.26	63.64	150.90
Escuela Preparatoria No. 11	1,055	356	85.62	59.59	143.75	1,144	352	87.83	65.15	150.33
Escuela Preparatoria No. 12	1,153	386	85.74	59.15	144.29	1,330	326	88.47	63.30	151.78
Escuela Preparatoria No. 13	448	163	83.71	59.90	143.10	471	165	87.45	67.08	154.53
Escuela Vocacional	1,076	337	84.36	58.70	142.09	1,152	264	87.48	63.41	150.89
Escuela Politécnica de Guadalajara	227	80	84.05	58.39	142.75	270	74	86.22	59.54	145.76
Escuela Preparatoria Regional de Tonalá	546	147	85.18	59.43	143.84	611	157	86.99	63.00	149.99
Escuelas en el interior del Estado	4,371	2,404	84.53	50.73	133.65	7,448	3,517	87.50	56.25	143.14
Escuela Preparatoria Regional de Ahualulco de Mercado	165	85	81.16	50.31	131.79	214	111	85.13	50.91	142.95
Escuela Preparatoria Regional de Ameca	217	122	82.89	50.60	133.44	345	193	87.50	56.08	141.43
Escuela Preparatoria Regional de Arandas	62	33	85.84	58.47	143.42	240	84	89.37	60.43	149.81
Escuela Preparatoria Regional de Atotonilco	155	94	80.56	49.77	129.16	330	178	83.58	55.05	138.32
Escuela Preparatoria Regional de Autlán	477	290	85.87	47.54	132.20	555	309	87.75	54.60	141.59
Escuela Preparatoria Regional de Casimiro Castillo	141	88	83.84	41.12	123.56	207	117	88.56	53.50	141.69
Escuela Preparatoria Regional de Chapala	95	42	85.75	57.17	141.93	147	54	91.40	63.61	155.01
Escuela Preparatoria Regional de Cihuatlán	66	42	85.16	41.08	124.64	156	82	87.31	50.13	136.82
Escuela Preparatoria Regional de Ciudad Guzmán	465	244	83.80	48.01	125.63	477	172	85.16	53.86	138.07
Escuela Preparatoria Regional de Colotlán	149	116	83.61	42.75	124.83	263	178	85.97	48.45	133.61
Escuela Preparatoria Regional de Degollado	16	7	88.04	59.83	147.87	36	11	89.36	58.74	137.42
Escuela Preparatoria Regional de El Grullo	-	-	-	-	-	139	88	89.52	53.78	143.31
Escuela Preparatoria Regional de El Salto	177	75	86.00	53.79	136.70	211	65	91.49	62.84	153.36
Escuela Preparatoria Regional de Jocotepec	80	45	89.85	49.79	139.35	154	72	92.98	55.79	148.77
Escuela Preparatoria Regional de La Barca	170	96	81.10	50.61	131.76	280	141	87.58	57.86	145.44
Escuela Preparatoria Regional de Lagos de Moreno	94	68	81.23	48.72	129.24	227	126	84.53	49.94	133.28
Escuela Preparatoria Regional de Puerto Vallarta	302	195	79.32	47.60	126.44	439	244	83.00	56.00	139.00

Pág. 272

INNOVACIÓN EDUCATIVA

Educación Media Superior

Flujo de admisión a nivel superior de los aspirantes del SEMS, por escuela de procedencia, calendarios 2007A y 2007B Cuadro 1.103

Escuela de procedencia	Calendario 2007A					Calendario 2007B				
	Aspirantes	Admitidos	Promedio en SEMS de los admitidos	Promedio del puntaje de los admitidos en la PAA[a]	Promedio del puntaje total de los admitidos al NS[b]	Aspirantes	Admitidos	Promedio en SEMS de los admitidos	Promedio del puntaje de los admitidos en la PAA[a]	Promedio del puntaje total de los admitidos al NS[b]
Escuela Preparatoria Regional de San Juan de los Lagos	131	87	80.59	49.16	129.41	316	177	83.56	51.19	134.47
Escuela Preparatoria Regional de San Martín Hidalgo	134	61	83.44	51.87	135.31	309	127	84.45	50.37	139.96
Escuela Preparatoria Regional de Sayula	136	63	83.99	46.08	126.05	146	70	87.71	55.79	143.50
Escuela Preparatoria Regional de Tala	128	55	83.61	51.72	135.15	179	88	89.34	60.31	147.74
Escuela Preparatoria Regional de Tamazula de Gordiano	60	36	89.00	49.82	133.29	106	47	91.97	57.35	149.36
Escuela Preparatoria Regional de Tecolotlán	91	59	87.04	52.81	139.85	155	74	90.19	61.79	151.99
Escuela Preparatoria Regional de Tepatitlán	138	67	82.84	58.02	133.08	613	228	85.91	60.74	142.55
Escuela Preparatoria Regional de Tequila	141	49	86.90	53.18	139.00	269	113	88.11	56.71	142.39
Escuela Preparatoria Regional de Tlajomulco de Zúñiga	85	22	87.10	56.13	145.55	130	27	88.21	64.16	152.37
Escuela Preparatoria Regional de Tuxpan	103	56	84.72	51.24	134.87	127	44	88.54	56.10	143.37
Escuela Preparatoria Regional de Zacoalco de Torres	80	36	89.93	48.38	132.32	134	55	89.59	55.44	145.03
Escuela Preparatoria Regional de Zapotiltic	-	-	-	-	-	61	35	83.82	55.00	138.82
Escuela Preparatoria Regional de Zapotlanejo	87	32	87.20	57.23	142.75	157	63	86.32	61.28	147.60
Escuela Regional de Educación Media Superior de Ocotlán	226	139	80.94	48.48	127.18	326	144	84.44	55.98	138.40

FUENTE: 2007A-2007B, Carlos Briseño Torres, Estadística Institucional. *Primer informe de acciones , 2007-2008.* Universidad de Guadalajara, 2008, pp. 352-353.

NOTAS: Las cifras de egresados de las escuelas incluyen a los egresados de los módulos respectivos.
PAA = Prueba de Aptitud Académica.
NS = Nivel superior.
[a] El puntaje es la calificación obtenida en la PAA en una escala de 0 a 100.
[b] Puntaje obtenido en la PAA más el promedio del certificado de estudios de nivel medio superior.

FECHA DE CORTE: Inicio del ciclo escolar correspondiente a cada calendario.

Pág. 273

INNOVACIÓN EDUCATIVA

Educación Media Superior

Flujo de admisión a nivel superior de los aspirantes del SEMS, por escuela de procedencia, calendarios 2008A y 2008B

Cuadro 1.104

Escuela de procedencia	Calendario 2008A					Calendario 2008B				
	Aspirantes	Admitidos	Promedio en SEMS de los admitidos	Promedio del puntaje de los admitidos en la PAA[a]	Promedio del puntaje total de los admitidos al NS[b]	Aspirantes	Admitidos	Promedio en SEMS de los admitidos	Promedio del puntaje de los admitidos en la PAA[a]	Promedio del puntaje total de los admitidos al NS[b]
SEMS	19,084	7,778	85.49	57.91	134.32	24,656	8,757	87.29	62.11	141.89
Escuelas en la zona metropolitana de Guadalajara	13,402	4,196	85.52	61.91	144.93	15,409	4,161	88.13	66.71	152.42
Escuela Preparatoria de Jalisco	829	273	85.08	62.09	145.80	950	286	86.83	67.57	152.99
Escuela Preparatoria No. 2	1,148	343	85.67	61.76	145.99	1,170	332	87.89	67.45	154.52
Escuela Preparatoria No. 3	657	217	87.98	59.65	141.86	698	216	90.51	63.73	143.62
Escuela Preparatoria No. 4	607	212	86.54	59.46	144.60	644	191	89.73	66.42	154.41
Escuela Preparatoria No. 5	729	275	84.81	66.49	148.89	1,025	377	87.69	70.79	156.97
Escuela Preparatoria No. 6	785	203	84.23	62.40	144.48	851	197	87.40	65.24	150.65
Escuela Preparatoria No. 7	1,321	451	84.99	63.10	145.85	1,439	445	87.70	67.94	153.97
Escuela Preparatoria No. 8	647	182	86.99	63.11	146.98	737	197	89.44	64.50	150.01
Escuela Preparatoria No. 9	625	189	83.51	61.95	144.81	866	233	86.66	67.32	153.41
Escuela Preparatoria No. 10	1,237	386	85.39	60.71	143.27	1,287	285	88.00	65.39	152.47
Escuela Preparatoria No. 11	1,210	393	86.73	61.51	143.38	1,292	383	89.01	67.14	151.18
Escuela Preparatoria No. 12	1,199	354	85.84	60.43	144.56	1,367	327	88.85	65.35	153.35
Escuela Preparatoria No. 13	467	167	84.36	64.83	146.67	518	172	88.02	68.46	153.41
Escuela Vocacional	1,092	302	85.21	62.10	145.05	1,228	252	87.90	65.18	151.45
Escuela Politécnica de Guadalajara	194	69	85.75	58.64	142.23	330	66	85.92	66.20	152.12
Escuela Preparatoria Regional de Tonalá	655	180	86.26	61.20	144.47	1,007	202	88.88	64.41	152.23
Escuelas en el interior del Estado	4,365	2,429	83.16	47.45	129.23	8,272	3,732	86.39	57.01	141.38
Escuela Preparatoria Regional de Ahualulco de Mercado	145	61	83.38	50.62	133.02	285	149	87.85	54.24	141.27
Escuela Preparatoria Regional de Ameca	183	112	83.63	54.47	135.18	346	188	86.46	58.37	144.48
Escuela Preparatoria Regional de Arandas	88	39	85.80	55.80	138.51	324	118	89.22	62.59	149.36
Escuela Preparatoria Regional de Atotonilco	157	95	80.83	50.83	130.89	288	145	82.86	55.39	138.25
Escuela Preparatoria Regional de Autlán	351	243	85.08	47.83	131.54	500	271	87.45	56.69	139.75
Escuela Preparatoria Regional de Casimiro Castillo	149	101	85.32	48.26	128.81	230	108	87.84	52.87	140.71
Escuela Preparatoria Regional de Chapala	109	41	89.10	56.64	145.74	201	64	92.00	64.37	150.34
Escuela Preparatoria Regional de Cihuatlán	65	33	84.78	42.60	124.80	159	67	85.85	53.40	139.86
Escuela Preparatoria Regional de Ciudad Guzmán	397	179	83.59	51.11	132.71	499	201	86.11	57.84	134.17
Escuela Preparatoria Regional de Colotlán	144	113	84.55	42.48	122.53	270	184	85.74	51.05	136.80
Escuela Preparatoria Regional de Degollado	32	14	89.71	68.80	133.94	51	17	88.54	58.70	136.89
Escuela Preparatoria Regional de El Grullo	69	40	86.56	45.58	132.15	162	93	89.19	53.92	143.12
Escuela Preparatoria Regional de El Salto	162	61	88.54	56.58	144.20	254	90	92.38	64.89	153.66
Escuela Preparatoria Regional de Jocotepec	71	38	89.93	51.37	138.60	176	78	90.91	56.09	145.56
Escuela Preparatoria Regional de La Barca	166	97	81.99	51.55	131.43	329	163	88.22	57.60	145.82
Escuela Preparatoria Regional de Lagos de Moreno	148	119	81.26	49.03	128.24	299	172	83.71	52.74	135.23
Escuela Preparatoria Regional de Puerto Vallarta	272	192	79.85	52.51	131.81	416	208	81.44	56.48	137.12
Escuela Preparatoria Regional de San Juan de los Lagos	128	102	78.82	45.61	124.43	338	174	83.09	54.45	135.98
Escuela Preparatoria Regional de San Martín Hidalgo	219	93	84.87	53.35	135.36	354	126	85.00	54.37	138.51

Pág. 274

INNOVACIÓN EDUCATIVA

Educación Media Superior

Flujo de admisión a nivel superior de los aspirantes del SEMS, por escuela de procedencia, calendarios 2008A y 2008B

Cuadro 1.104

Escuela de procedencia	Calendario 2008A					Calendario 2008B				
	Aspirantes	Admitidos	Promedio en SEMS de los admitidos	Promedio del puntaje de los admitidos en la PAA[a]	Promedio del puntaje total de los admitidos al NS[b]	Aspirantes	Admitidos	Promedio en SEMS de los admitidos	Promedio del puntaje de los admitidos en la PAA[a]	Promedio del puntaje total de los admitidos al NS[b]
Escuela Preparatoria Regional de Sayula	126	66	84.54	48.81	131.14	183	80	88.59	60.58	147.67
Escuela Preparatoria Regional de Tala	129	64	85.08	53.70	138.78	202	103	85.96	59.64	145.02
Escuela Preparatoria Regional de Tamazula de Gordiano	67	25	88.97	53.98	142.95	105	42	89.03	59.48	145.69
Escuela Preparatoria Regional de Tecolotlán	104	57	86.33	54.89	139.30	162	71	87.87	57.72	145.60
Escuela Preparatoria Regional de Tepatitlán	148	67	85.49	59.83	131.94	748	307	85.74	62.75	146.65
Escuela Preparatoria Regional de Tequila	130	52	86.65	54.07	139.68	283	110	85.49	52.99	138.48
Escuela Preparatoria Regional de Tlajomulco de Zúñiga	76	23	85.68	59.95	137.82	163	37	88.31	62.00	150.32
Escuela Preparatoria Regional de Tuxpan	102	47	87.68	48.65	132.35	151	52	87.78	58.33	141.63
Escuela Preparatoria Regional de Zacoalco de Torres	96	52	85.93	49.65	132.71	150	49	88.11	55.95	142.92
Escuela Preparatoria Regional de Zapotiltic	35	17	83.40	52.88	136.28	85	41	86.61	55.52	142.14
Escuela Preparatoria Regional de Zapotlanejo	68	34	82.39	55.03	135.81	155	46	86.16	63.82	149.98
Escuela Regional de Educación Media Superior de Ocotlán	229	152	82.66	47.02	124.43	404	178	84.92	57.66	138.05
Sin Registro de Procedencia	1,317	1,153	88.68	60.29	100.45	975	864	87.14	60.54	93.30

FUENTE: Coordinación de Control Escolar.

NOTAS: Las cifras de egresados de las escuelas incluyen a los egresados de los módulos respectivos.
PAA = Prueba de Aptitud Académica.
NS = Nivel superior.
[a] El puntaje es la calificación obtenida en la PAA en una escala de 0 a 100.
[b] Puntaje obtenido en la PAA más el promedio del certificado de estudios de nivel medio superior.

FECHA DE CORTE: Inicio del ciclo escolar correspondiente a cada calendario.

Pág. 275

INNOVACIÓN EDUCATIVA

Educación Media Superior

Logros obtenidos por alumnos en las olimpiadas nacionales e internacionales de la ciencia, 2001-2008

Cuadro 1.105

	2001	2002	2003	2004	2005	2006	2007	2008
Nacionales								
Disciplina	Lugar obtenido	Lugar obtenido	Lugar obtenido	Lugar obtenido	Lugar obtenido	Lugar obtenido	Lugar obtenido	Lugar obtenido
Biología	Tercero	Primero	Primero	Primero	Segundo	Segundo	Segundo	Segundo
	Tercero	Segundo	Tercero		Segundo	Segundo	Segundo	Segundo
	Tercero	Tercero			Tercero	Tercero	Tercero	Segundo
	Primero				Tercero	Tercero		Segundo
	Tercero				Tercero			
					Tercero			
Informática	Tercero	Primero	Segundo		Tercero			
	Primero	Segundo						
	Primero							
	Primero							
	Tercero							
Matemáticas	Segundo	Primero	Primero	Segundo	Segundo	Segundo	Segundo	Tercero
	Segundo	Primero				Segundo	Segundo	Primero
	Segundo	Segundo						
Química	Primero	Primero	Primero	Primero	Segundo	Primero	Primero	Tercero
	Tercero	Primero	Primero		Segundo	Primero	Preseleccionado Internacional	Tercero
	Tercero	Tercero	Primero		Tercero	Segundo	Segundo	Mención Honorífica
	Primero					Tercero	Tercero	
	Tercero							
	Tercero							
Física		Mención honorífica	Segundo	Segundo	Mención honorífica	Mención honorífica	Mención Honorífica	Mención Honorífica
					Mención honorífica	Mención honorífica		Tercero
								Segundo
								Tercero
								Primero
								Segundo
								Propuesta de Acreditación
								Propuesta de Acreditación
								Propuesta de Acreditación
								Propuesta de Acreditación
Internacionales								
Informática		Medalla de bronce						Primero
								Primero
Química		Medalla de plata	Medalla de plata			Medalla de bronce		
		Medalla de oro						
Matemáticas		Medalla de oro	Medalla de bronce					Mención Honorífica
			Medalla de bronce					Tercero
Física					Constancia de participación			Segundo
					Constancia de participación			Segundo
								Tercero

FUENTE: 2001-2007, Carlos Briseño Torres, Estadística Institucional. *Primer informe de acciones, 2007-2008*. Universidad de Guadalajara, 2008, pp. 354.
2008, SEMS.
FECHA DE CORTE: Enero 2009.

Pág. 276

INNOVACIÓN EDUCATIVA

Educación Media Superior

Movilidad internacional de estudiantes, 2001-2008 Cuadro 1.106

	2001	2002	2003	2004	2005	2006	2007	2008
Total de estudiantes en movilidad	4	3	1	5	33	30	40	100
Salientes (estudiantes UdeG)	2	1	1	1	20	12	14	19
Con apoyo económico de SEMS	0	0	0	0	0	0	2	0
Con apoyo económico externo	2	1	1	1	20	12	12	19
Entrantes (provenientes de universidades extranjeras)	2	2	0	4	13	18	26	81
Con apoyo económico de SEMS	2	2	0	2	0	0	0	0
Con apoyo económico externo	0	0	0	2	13	18	26	81

FUENTES: 2001-2007, Carlos Briseño Torres, Estadística Institucional. *Primer informe de acciones*, 2007-2008. Universidad de Guadalajara, 2008, pp. 355.
2008, SEMS

FECHA DE CORTE: Enero 2009.

Evolución de la movilidad internacional de estudiantes, 2001-2008 Gráfica 1.106a

Pág. 277

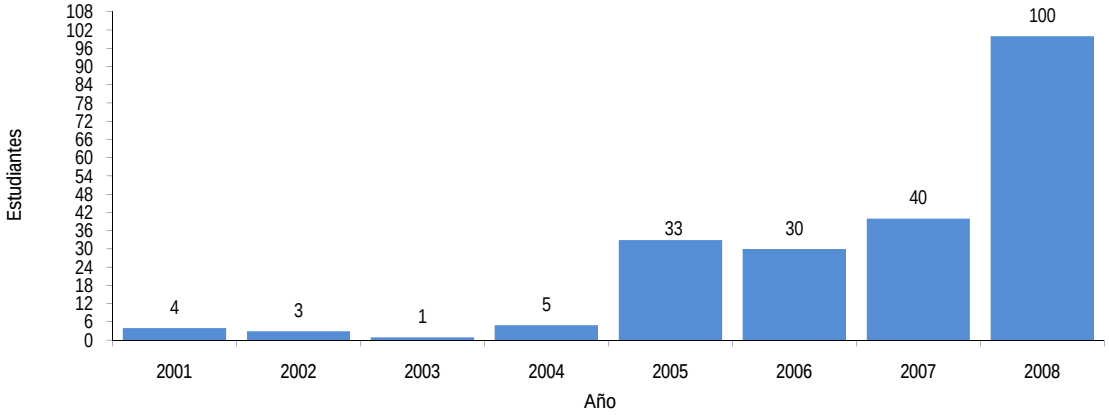

FUENTE: Elaborada por la COPLADI con base en la información del cuadro 1.106.

INNOVACIÓN EDUCATIVA

Educación Media Superior

PERSONAL ACADÉMICO

Personal académico por dependencia y categoría, 2000-2008 Cuadro 1.107

Dependencia / Categoría	Año								
	2000	2001	2002	2003	2004	2005	2006	2007	2008
SEMS	5,357	5,426	5,461	5,473	5,424	5,429	5,493	5,846	8,323
Profesor de tiempo completo	904	893	884	866	873	855	882	991	964
Profesor de medio tiempo	494	579	677	655	638	608	570	627	609
Profesor de asignatura	3,337	3,312	3,263	3,320	3,280	3,333	3,387	3,589	6,045
Técnico académico de tiempo completo	408	422	426	421	419	425	443	415	469
Técnico académico de medio tiempo	214	220	211	211	214	208	211	224	236
Escuelas en la zona metropolitana de Guadalajara	2,973	2,946	2,941	2,889	2,852	2,883	2,984	3,243	3,351
Profesor de tiempo completo	695	686	661	646	650	628	632	714	695
Profesor de medio tiempo	366	387	384	360	343	327	310	345	332
Profesor de asignatura	1,560	1,518	1,538	1,523	1,499	1,560	1,660	1,774	1,903
Técnico académico de tiempo completo	254	253	259	261	260	269	285	298	311
Técnico académico de medio tiempo	98	102	99	99	100	99	97	112	110
Escuela Preparatoria de Jalisco	184	177	169	161	167	160	161	164	158
Profesor de tiempo completo	49	46	39	33	41	40	35	39	33
Profesor de medio tiempo	21	20	20	18	19	18	18	14	14
Profesor de asignatura	95	92	90	90	89	83	90	92	92
Técnico académico de tiempo completo	9	9	10	10	10	9	9	10	10
Técnico académico de medio tiempo	10	10	10	10	8	10	9	9	9
Escuela Preparatoria No. 2	235	235	238	236	235	236	233	231	217
Profesor de tiempo completo	65	63	62	55	54	50	50	53	51
Profesor de medio tiempo	36	37	39	36	35	35	34	34	29
Profesor de asignatura	106	106	109	116	117	122	122	112	106
Técnico académico de tiempo completo	14	16	16	17	16	16	14	14	14
Técnico académico de medio tiempo	14	13	12	12	13	13	13	18	17
Escuela Preparatoria No. 3	101	107	99	110	112	121	122	135	140
Profesor de tiempo completo	18	20	19	18	19	19	23	23	23
Profesor de medio tiempo	17	21	16	14	14	13	11	12	13
Profesor de asignatura	51	49	47	61	63	70	68	76	81
Técnico académico de tiempo completo	8	8	8	8	8	10	11	13	12
Técnico académico de medio tiempo	7	9	9	9	8	9	9	11	11
Escuela Preparatoria No. 4	87	87	92	84	85	84	81	83	90
Profesor de tiempo completo	19	19	15	17	23	19	19	19	18
Profesor de medio tiempo	4	4	2	2	2	1	1	3	3
Profesor de asignatura	54	55	65	56	48	53	50	50	56
Técnico académico de tiempo completo	7	7	7	6	9	8	8	8	10
Técnico académico de medio tiempo	3	2	3	3	3	3	3	3	3
Escuela Preparatoria No. 5	148	148	150	146	138	135	133	134	130
Profesor de tiempo completo	39	38	41	39	35	30	32	35	35

Pág. 278

INNOVACIÓN EDUCATIVA

Educación Media Superior

PERSONAL ACADÉMICO

Personal académico por dependencia y categoría, 2000-2008 Cuadro 1.107

Dependencia / Categoría	Año								
	2000	2001	2002	2003	2004	2005	2006	2007	2008
Profesor de medio tiempo	28	29	30	27	25	25	23	28	27
Profesor de asignatura	65	62	62	62	59	63	60	55	53
Técnico académico de tiempo completo	12	12	11	12	12	12	13	11	10
Técnico académico de medio tiempo	4	7	6	6	7	5	5	5	5
Escuela Preparatoria No. 6	173	173	173	168	160	166	164	158	151
Profesor de tiempo completo	43	42	42	40	38	35	33	37	32
Profesor de medio tiempo	25	28	29	27	24	21	18	20	18
Profesor de asignatura	89	87	86	85	82	93	96	84	84
Técnico académico de tiempo completo	13	13	13	13	13	14	14	14	14
Técnico académico de medio tiempo	3	3	3	3	3	3	3	3	3
Escuela Preparatoria No. 7	288	265	265	253	250	246	241	240	241
Profesor de tiempo completo	85	81	81	81	83	83	83	87	87
Profesor de medio tiempo	29	31	30	29	27	24	22	25	25
Profesor de asignatura	136	118	116	106	103	103	100	94	95
Técnico académico de tiempo completo	36	33	36	35	35	35	35	33	33
Técnico académico de medio tiempo	2	2	2	2	2	1	1	1	1
Escuela Preparatoria No. 8	89	96	100	101	100	103	106	113	123
Profesor de tiempo completo	26	28	27	28	26	27	29	33	33
Profesor de medio tiempo	6	9	9	8	8	8	7	10	10
Profesor de asignatura	50	51	56	57	58	60	62	62	72
Técnico académico de tiempo completo	7	8	8	8	8	8	8	8	8
Escuela Preparatoria No. 9	120	119	119	116	116	120	129	134	141
Profesor de tiempo completo	16	17	19	22	20	21	29	30	30
Profesor de medio tiempo	9	12	12	13	14	17	18	17	18
Profesor de asignatura	87	83	80	73	71	71	69	73	79
Técnico académico de tiempo completo	5	4	5	5	8	8	10	9	9
Técnico académico de medio tiempo	3	3	3	3	3	3	3	5	5
Módulo Santa Anita	-	-	-	-	-	-	-	-	45
Profesor de tiempo completo	-	-	-	-	-	-	-	-	1
Profesor de asignatura	-	-	-	-	-	-	-	-	39
Técnico académico de tiempo completo	-	-	-	-	-	-	-	-	5
Escuela Preparatoria No. 10	402	394	396	386	383	379	376	379	563
Profesor de tiempo completo	99	103	96	93	95	96	94	113	109
Profesor de medio tiempo	51	53	53	50	47	42	42	54	53
Profesor de asignatura	229	215	223	219	215	215	216	186	184
Técnico académico de tiempo completo	20	21	22	22	23	23	21	22	21
Técnico académico de medio tiempo	3	2	2	2	3	3	3	4	4
Escuela Preparatoria No. 11	201	199	196	192	193	194	188	189	192

Pág. 279

INNOVACIÓN EDUCATIVA

Educación Media Superior

PERSONAL ACADÉMICO

Personal académico por dependencia y categoría, 2000-2008 Cuadro 1.107

Dependencia / Categoría	Año								
	2000	2001	2002	2003	2004	2005	2006	2007	2008
Profesor de tiempo completo	42	42	41	43	41	39	38	44	42
Profesor de medio tiempo	43	46	45	38	37	37	36	40	40
Profesor de asignatura	92	88	89	88	91	94	92	81	86
Técnico académico de tiempo completo	10	9	8	9	9	9	8	8	8
Técnico académico de medio tiempo	14	14	13	14	15	15	14	16	16
Escuela Preparatoria No. 12	253	261	270	275	279	273	274	291	298
Profesor de tiempo completo	66	66	60	58	54	50	50	61	60
Profesor de medio tiempo	48	47	47	47	43	39	37	36	30
Profesor de asignatura	96	104	118	126	139	142	146	149	165
Técnico académico de tiempo completo	37	38	39	38	37	36	35	35	34
Técnico académico de medio tiempo	6	6	6	6	6	6	6	10	9
Escuela Preparatoria No. 13	113	99	95	95	93	88	90	91	95
Profesor de tiempo completo	11	14	13	12	12	13	14	18	20
Profesor de medio tiempo	1	1	1	2	3	2	2	2	2
Profesor de asignatura	92	76	72	73	72	68	69	67	69
Técnico académico de tiempo completo	8	7	8	7	6	5	5	4	4
Técnico académico de medio tiempo	1	1	1	1	0	0	0	0	0
Escuela Preparatoria No. 14	-	0	0	0	0	0	35	102	122
Profesor de tiempo completo	-	0	0	0	0	0	-	2	3
Profesor de medio tiempo	-	0	0	0	0	0	-	1	1
Profesor de asignatura	-	0	0	0	0	0	33	93	106
Técnico académico de tiempo completo	-	0	0	0	0	0	2	6	12
Escuela Preparatoria No. 15	-	0	0	0	0	0	32	84	97
Profesor de tiempo completo	-	0	0	0	0	0	-	2	4
Profesor de asignatura	-	0	0	0	0	0	25	68	78
Técnico académico de tiempo completo	-	0	0	0	0	0	7	14	15
Escuela Preparatoria No. 16	-	0	0	0	0	0	31	75	80
Profesor de asignatura	-	0	0	0	0	0	26	64	70
Técnico académico de tiempo completo	-	0	0	0	0	0	5	11	10
Escuela Vocacional	261	268	268	264	248	249	241	243	247
Profesor de tiempo completo	54	51	48	53	55	54	53	56	54
Profesor de medio tiempo	33	33	35	33	28	28	26	28	27
Profesor de asignatura	153	162	163	155	142	141	133	131	139
Técnico académico de tiempo completo	12	12	12	13	13	17	19	18	17
Técnico académico de medio tiempo	9	10	10	10	10	9	10	10	10
Escuela Politécnica de Guadalajara	216	212	204	193	191	179	177	175	181
Profesor de tiempo completo	44	36	36	35	36	33	30	35	33
Profesor de medio tiempo	9	9	9	9	10	9	8	13	14

Pág. 280

INNOVACIÓN EDUCATIVA

Educación Media Superior

PERSONAL ACADÉMICO

Personal académico por dependencia y categoría, 2000-2008 Cuadro 1.107

Dependencia / Categoría	Año								
	2000	2001	2002	2003	2004	2005	2006	2007	2008
Profesor de asignatura	99	104	97	87	84	79	82	71	77
Técnico académico de tiempo completo	49	48	47	48	45	43	43	43	44
Técnico académico de medio tiempo	15	15	15	14	16	15	14	13	13
Escuela Preparatoria Regional de Tonalá	85	91	107	109	102	104	101	94	95
Profesor de tiempo completo	19	20	22	19	18	18	19	24	24
Profesor de medio tiempo	6	7	7	7	7	8	7	8	8
Profesor de asignatura	49	51	65	69	66	66	64	51	52
Técnico académico de tiempo completo	7	8	9	10	8	8	7	7	7
Técnico académico de medio tiempo	4	5	4	4	3	4	4	4	4
Módulo de La Experiencia[a]	17	15	0	0	0	0	0	20	20
Profesor de asignatura	17	15	0	0	0	0	0	20	20
Escuela Preparatoria Regional de Tonalá Norte	0	0	0	0	0	46	69	108	117
Profesor de tiempo completo	0	0	0	0	0	1	1	3	3
Profesor de asignatura	0	0	0	0	0	37	57	95	100
Técnico académico de tiempo completo	0	0	0	0	0	8	11	10	14
Escuelas en el interior del Estado	2,318	2,418	2,463	2,536	2,525	2,499	2,460	2,603	2,694
Profesor de tiempo completo	198	201	218	218	221	224	247	277	268
Profesor de medio tiempo	134	192	293	295	295	281	260	282	277
Profesor de asignatura	1,777	1,794	1,725	1,797	1,781	1,773	1,727	1,815	1,907
Técnico académico de tiempo completo	117	129	128	126	127	125	125	117	129
Técnico académico de medio tiempo	98	102	99	100	101	96	101	112	113
Escuela Preparatoria Regional de Ahualulco de Mercado	52	38	39	18	44	17	37	45	47
Profesor de tiempo completo	4	4	5	5	3	4	4	6	6
Profesor de medio tiempo	2	6	7	7	7	6	6	4	4
Profesor de asignatura	40	21	21	n.d.	26	0	21	28	30
Técnico académico de tiempo completo	3	4	4	4	5	4	4	4	4
Técnico académico de medio tiempo	3	3	2	2	3	3	2	3	3
Módulo de Etzatlán	2	22	31	57	29	52	31	20	20
Profesor de tiempo completo	0	0	0	0	2	2	2	1	1
Profesor de medio tiempo	0	1	1	1	n.d.	0	0	0	0
Profesor de asignatura	0	19	28	54	25	48	27	17	17
Técnico académico de tiempo completo	1	1	1	1	1	1	1	1	1
Técnico académico de medio tiempo	1	1	1	1	1	1	1	1	1
Módulo de San Marcos	2	2	2	3	2	2	2	16	16
Profesor de medio tiempo	-	-	-	-	-	-	-	4	4
Profesor de asignatura	-	-	-	-	-	-	-	11	11
Técnico académico de medio tiempo	2	2	2	3	2	2	2	1	1

Pág. 281

INNOVACIÓN EDUCATIVA

Educación Media Superior

PERSONAL ACADÉMICO

Personal académico por dependencia y categoría, 2000-2008 Cuadro 1.107

Dependencia / Categoría	Año								
	2000	2001	2002	2003	2004	2005	2006	2007	2008
Escuela Preparatoria Regional de Ameca	90	28	29	83	30	27	33	64	64
Profesor de tiempo completo	2	3	5	5	6	6	14	13	13
Profesor de medio tiempo	7	8	7	8	8	8	8	8	8
Profesor de asignatura	67	0	0	55	0	0	0	27	27
Técnico académico de tiempo completo	2	4	4	4	3	3	3	2	2
Técnico académico de medio tiempo	12	13	13	11	13	10	8	14	14
Módulo de Atenguillo	25	88	25	25	27	27	22	10	10
Profesor de asignatura	-	-	-	-	-	-	-	9	8
Técnico académico de tiempo completo	-	-	-	-	-	-	-	-	1
Técnico académico de medio tiempo	25	88	25	25	27	27	22	1	1
Módulo de Mascota	8	7	60	6	62	5	53	17	17
Profesor de tiempo completo	7	6	5	5	4	4	0	1	1
Profesor de medio tiempo	-	-	-	-	-	-	-	1	1
Profesor de asignatura	0	0	54	0	57	0	47	11	11
Técnico académico de tiempo completo	0	1	1	1	1	1	1	1	1
Técnico académico de medio tiempo	1	0	0	0	0	0	5	3	3
Módulo de San Antonio Matute	0	0	6	6	7	61	5	7	7
Profesor de medio tiempo	0	0	6	6	7	6	5	1	1
Profesor de asignatura	0	0	0	0	0	55	0	6	6
Módulo de Talpa de Allende	0	0	0	0	0	0	0	21	21
Profesor de medio tiempo	0	0	0	0	0	0	0	4	4
Profesor de asignatura	0	0	0	0	0	0	0	17	17
Escuela Preparatoria Regional de Arandas	84	43	45	81	43	56	14	59	63
Profesor de tiempo completo	4	4	4	4	4	4	3	3	3
Profesor de medio tiempo	9	9	10	10	10	9	9	10	10
Profesor de asignatura	70	28	29	65	27	41	0	42	46
Técnico académico de tiempo completo	1	2	2	2	2	2	2	2	2
Técnico académico de medio tiempo	0	0	0	0	0	0	0	2	2
Módulo de Jesús María	3	2	2	2	2	2	2	21	21
Profesor de tiempo completo	1	0	0	0	0	0	0	0	0
Profesor de medio tiempo	0	2	2	2	2	2	2	1	1
Profesor de asignatura	-	-	-	-	-	-	-	19	19
Técnico académico de medio tiempo	2	0	0	0	0	0	0	1	1
Módulo de San Ignacio Cerro Gordo	0	41	40	1	40	31	67	14	14
Profesor de medio tiempo	-	-	-	-	-	-	-	2	2
Profesor de asignatura	0	40	39	0	39	30	66	11	11

Pág. 282

INNOVACIÓN EDUCATIVA

Educación Media Superior

PERSONAL ACADÉMICO

Personal académico por dependencia y categoría, 2000-2008 Cuadro 1.107

Dependencia / Categoría	Año								
	2000	2001	2002	2003	2004	2005	2006	2007	2008
Técnico académico de tiempo completo	0	1	1	1	1	0	0	0	0
Técnico académico de medio tiempo	0	0	0	0	0	1	1	1	1
Escuela Preparatoria Regional de Atotonilco	48	46	37	36	38	36	36	38	34
Profesor de tiempo completo	11	10	10	10	11	11	14	13	9
Profesor de medio tiempo	9	10	12	12	12	12	9	7	7
Profesor de asignatura	22	20	9	8	9	8	8	12	13
Técnico académico de tiempo completo	5	5	5	5	5	5	5	5	4
Técnico académico de medio tiempo	1	1	1	1	1	0	0	1	1
Módulo de Ayotlán	0	0	9	9	9	9	10	12	13
Profesor de medio tiempo	0	0	1	1	1	1	1	3	3
Profesor de asignatura	0	0	8	8	8	8	9	9	10
Escuela Preparatoria Regional de Autlán	187	193	60	188	57	118	38	87	87
Profesor de tiempo completo	38	33	32	32	26	11	11	28	28
Profesor de medio tiempo	12	3	3	4	5	5	4	9	8
Profesor de asignatura	119	130	0	127	0	76	0	33	35
Técnico académico de tiempo completo	11	19	18	18	20	20	17	13	12
Técnico académico de medio tiempo	7	8	7	7	6	6	6	4	4
Módulo de Ayutla	0	4	4	4	3	18	18	25	25
Profesor de tiempo completo	0	4	4	4	3	18	18	3	3
Profesor de medio tiempo	-	-	-	-	-	-	-	3	3
Profesor de asignatura	-	-	-	-	-	-	-	18	18
Técnico académico de tiempo completo	-	-	-	-	-	-	-	1	1
Módulo de Tenamaxtlán	0	8	0	0	0	0	0	23	22
Profesor de tiempo completo	-	-	-	-	-	-	-	1	1
Profesor de medio tiempo	0	8	0	0	0	0	0	2	2
Profesor de asignatura	-	-	-	-	-	-	-	20	19
Escuela Preparatoria Regional de Casimiro Castillo	58	117	127	61	83	120	77	55	54
Profesor de tiempo completo	8	8	9	9	8	8	8	9	8
Profesor de medio tiempo	3	4	8	6	6	6	6	9	9
Profesor de asignatura	40	100	104	41	65	102	60	33	33
Técnico académico de tiempo completo	6	4	5	4	3	3	2	3	3
Técnico académico de medio tiempo	1	1	1	1	1	1	1	1	1
Módulo de Cuautitlán de García Barragán	0	4	5	5	44	4	42	28	26
Profesor de asignatura	0	0	0	0	39	0	38	27	25
Técnico académico de tiempo completo	0	4	5	5	5	4	4	1	1
Módulo de Hermenegildo Galeana	0	0	0	59	0	0	0	17	17

Pág. 283

INNOVACIÓN EDUCATIVA

Educación Media Superior

PERSONAL ACADÉMICO

Personal académico por dependencia y categoría, 2000-2008 Cuadro 1.107

Dependencia / Categoría	Año								
	2000	2001	2002	2003	2004	2005	2006	2007	2008
Profesor de asignatura	0	0	0	59	0	0	0	16	16
Técnico académico de tiempo completo	-	-	-	-	-	-	-	1	1
Módulo de La Huerta	0	0	0	1	1	2	3	39	40
Profesor de tiempo completo	0	0	0	1	1	1	1	1	1
Profesor de medio tiempo	-	-	-	-	-	-	-	1	1
Profesor de asignatura	-	-	-	-	-	-	-	34	35
Técnico académico de tiempo completo	0	0	0	0	0	1	2	3	3
Módulo de Villa Purificación	52	-	-	-	-	-	-	18	18
Profesor de asignatura	52	-	-	-	-	-	-	18	18
Escuela Preparatoria Regional de Chapala	32	37	40	39	39	43	41	41	42
Profesor de tiempo completo	2	2	2	2	2	2	7	7	7
Profesor de medio tiempo	0	4	5	5	5	5	2	2	2
Profesor de asignatura	27	28	30	29	28	32	28	29	30
Técnico académico de tiempo completo	3	3	3	3	4	4	4	3	3
Escuela Preparatoria Regional de Cihuatlán	33	37	36	30	33	49	23	36	35
Profesor de tiempo completo	2	2	2	2	3	3	3	3	3
Profesor de medio tiempo	5	6	5	4	4	4	4	6	6
Profesor de asignatura	21	24	25	22	22	37	12	19	18
Técnico académico de tiempo completo	3	3	3	1	0	0	0	0	0
Técnico académico de medio tiempo	2	2	1	1	4	5	4	8	8
Módulo de Miguel Hidalgo	0	17	15	0	15	0	23	11	12
Profesor de tiempo completo	-	-	-	-	-	-	-	2	2
Profesor de asignatura	0	17	15	0	15	0	23	9	10
Módulo de San Patricio Melaque	16	0	2	21	2	2	2	19	19
Profesor de medio tiempo	0	0	2	2	2	2	2	1	1
Profesor de asignatura	16	0	0	19	0	0	0	18	18
Escuela Preparatoria Regional de Ciudad Guzmán	142	139	171	138	123	121	113	96	101
Profesor de tiempo completo	26	23	24	24	25	26	26	25	24
Profesor de medio tiempo	23	25	12	12	11	10	11	15	15
Profesor de asignatura	80	79	123	90	68	67	58	42	49
Técnico académico de tiempo completo	7	7	7	7	7	8	7	7	6
Técnico académico de medio tiempo	6	5	5	5	12	10	11	7	7
Módulo Concepción de Buenos Aires	-	-	-	-	-	-	-	-	12
Profesor de asignatura	-	-	-	-	-	-	-	-	8
Técnico académico de tiempo completo	-	-	-	-	-	-	-	-	4
Módulo de Tecalitlán	0	0	15	15	15	10	10	15	15

Pág. 284

INNOVACIÓN EDUCATIVA

Educación Media Superior

PERSONAL ACADÉMICO

Personal académico por dependencia y categoría, 2000-2008

Cuadro 1.107

Dependencia / Categoría	Año								
	2000	2001	2002	2003	2004	2005	2006	2007	2008
Profesor de medio tiempo	0	0	15	15	15	10	10	2	2
Profesor de asignatura	-	-	-	-	-	-	-	12	12
Técnico académico de medio tiempo	-	-	-	-	-	-	-	1	1
Módulo de Tolimán	0	27	33	33	29	26	26	22	22
Profesor de medio tiempo	-	-	-	-	-	-	-	1	1
Profesor de asignatura	0	27	33	33	29	26	26	21	21
Módulo de Zapotitlán de Vadillo	6	-	-	-	-	-	-	16	15
Profesor de medio tiempo	6	-	-	-	-	-	-	1	1
Profesor de asignatura	-	-	-	-	-	-	-	13	12
Técnico académico de medio tiempo	-	-	-	-	-	-	-	2	2
Escuela Preparatoria Regional de Colotlán	113	113	63	59	63	72	22	55	59
Profesor de tiempo completo	6	8	8	9	8	7	7	8	7
Profesor de medio tiempo	4	5	11	11	11	11	11	6	6
Profesor de asignatura	98	98	41	36	41	50	0	37	42
Técnico académico de tiempo completo	4	2	2	2	2	2	2	2	2
Técnico académico de medio tiempo	1	0	1	1	1	2	2	2	2
Módulo de Huejúcar	0	0	0	0	0	0	0	10	10
Profesor de medio tiempo	0	0	0	0	0	0	0	3	3
Profesor de asignatura	0	0	0	0	0	0	0	7	7
Módulo de Huejuquilla el Alto	0	0	47	50	46	44	93	12	17
Profesor de tiempo completo	-	-	-	-	-	-	-	1	1
Profesor de asignatura	0	0	47	50	46	44	93	11	16
Módulo de Mezquitic	0	0	0	0	0	0	0	13	16
Profesor de medio tiempo	0	0	0	0	0	0	0	2	2
Profesor de asignatura	0	0	0	0	0	0	0	11	14
Módulo de San Martín Bolaños	0	0	0	0	0	0	0	11	9
Profesor de asignatura	0	0	0	0	0	0	0	11	9
Módulo de Villa Guerrero	0	0	0	0	0	0	0	13	13
Profesor de medio tiempo	0	0	0	0	0	0	0	1	1
Profesor de asignatura	0	0	0	0	0	0	0	12	12
Escuela Preparatoria Regional de Degollado	23	22	23	24	25	25	23	25	26
Profesor de tiempo completo	1	1	2	2	2	2	2	2	2
Profesor de medio tiempo	0	2	3	3	3	3	3	3	3
Profesor de asignatura	19	16	15	16	17	17	15	17	18
Técnico académico de tiempo completo	2	2	2	2	2	2	2	2	2
Técnico académico de medio tiempo	1	1	1	1	1	1	1	1	1

Pág. 285

INNOVACIÓN EDUCATIVA

Educación Media Superior

PERSONAL ACADÉMICO

Personal académico por dependencia y categoría, 2000-2008 Cuadro 1.107

Dependencia / Categoría	Año								
	2000	2001	2002	2003	2004	2005	2006	2007	2008
Escuela Preparatoria Regional de El Grullo[b]	10	2	127	2	82	55	132	44	42
Profesor de tiempo completo	-	-	-	-	-	-	-	7	5
Profesor de medio tiempo	0	0	0	0	1	1	1	2	3
Profesor de asignatura	0	0	125	0	78	51	127	27	25
Técnico académico de tiempo completo	10	2	2	2	2	2	3	7	8
Técnico académico de medio tiempo	0	0	0	0	1	1	1	1	1
Módulo de Ejutla	0	3	2	2	51	0	0	13	9
Profesor de medio tiempo	0	3	2	2	0	0	0	1	1
Profesor de asignatura	0	0	0	0	51	0	0	11	8
Técnico académico de tiempo completo	-	-	-	-	-	-	-	1	0
Módulo de El Limón	0	0	0	0	9	9	8	17	17
Profesor de tiempo completo	0	0	0	0	9	9	8	2	2
Profesor de medio tiempo	-	-	-	-	-	-	-	1	1
Profesor de asignatura	-	-	-	-	-	-	-	13	13
Técnico académico de tiempo completo	-	-	-	-	-	-	-	1	1
Módulo de Tonaya	0	0	18	18	17	15	13	18	21
Profesor de tiempo completo	-	-	-	-	-	-	-	1	1
Profesor de medio tiempo	0	0	18	18	17	15	13	2	2
Profesor de asignatura	-	-	-	-	-	-	-	15	18
Escuela Preparatoria Regional de El Salto	40	37	38	41	42	39	37	39	41
Profesor de tiempo completo	2	3	3	3	3	3	3	4	4
Profesor de medio tiempo	0	1	7	7	6	6	5	5	5
Profesor de asignatura	35	29	24	27	29	27	26	28	30
Técnico académico de tiempo completo	3	3	3	3	3	2	2	2	2
Técnico académico de medio tiempo	0	1	1	1	1	1	1	0	0
Escuela Preparatoria Regional de Jocotepec	29	30	25	52	33	46	45	28	31
Profesor de tiempo completo	1	3	3	4	4	3	3	3	6
Profesor de medio tiempo	0	1	0	0	0	0	0	2	2
Profesor de asignatura	27	25	22	48	29	43	42	23	23
Técnico académico de tiempo completo	1	1	0	0	0	0	0	0	0
Módulo de La Manzanilla de la Paz	-	-	-	-	-	-	-	10	9
Profesor de asignatura	-	-	-	-	-	-	-	10	9
Módulo Lázaro Cárdenas	-	-	-	-	-	-	-	-	24
Profesor de asignatura	-	-	-	-	-	-	-	-	20
Técnico académico de tiempo completo	-	-	-	-	-	-	-	-	4
Módulo de Tizapán el Alto	21	21	28	7	27	5	5	13	16

Pág. 286

INNOVACIÓN EDUCATIVA

Educación Media Superior

PERSONAL ACADÉMICO

Personal académico por dependencia y categoría, 2000-2008 Cuadro 1.107

Dependencia / Categoría	Año								
	2000	2001	2002	2003	2004	2005	2006	2007	2008
Profesor de medio tiempo	0	0	6	6	4	4	4	2	2
Profesor de asignatura	20	20	21	n.d.	22	0	0	10	13
Técnico académico de medio tiempo	1	1	1	1	1	1	1	1	1
Escuela Preparatoria Regional de La Barca	48	45	45	33	44	45	35	39	37
Profesor de tiempo completo	5	5	5	5	6	6	6	7	7
Profesor de medio tiempo	1	2	4	5	5	4	4	3	3
Profesor de asignatura	39	34	32	19	29	30	20	25	23
Técnico académico de tiempo completo	3	4	4	4	4	5	5	4	4
Módulo de Jamay	0	0	0	12	0	0	11	12	12
Profesor de medio tiempo	-	-	-	-	-	-	-	1	1
Profesor de asignatura	0	0	0	12	0	0	11	11	11
Escuela Preparatoria Regional de Lagos de Moreno	23	78	139	145	76	74	125	84	82
Profesor de tiempo completo	13	12	11	11	12	13	13	15	14
Profesor de medio tiempo	4	6	7	7	7	6	6	8	8
Profesor de asignatura	0	52	113	119	49	46	97	53	52
Técnico académico de tiempo completo	2	2	2	2	2	2	2	2	2
Técnico académico de medio tiempo	4	6	6	6	6	7	7	6	6
Módulo de San Diego de Alejandría	-	-	-	-	-	-	-	7	9
Profesor de asignatura	-	-	-	-	-	-	-	7	9
Módulo de Unión de San Antonio	0	53	0	0	55	56	0	18	19
Profesor de medio tiempo	-	-	-	-	-	-	-	1	1
Profesor de asignatura	0	53	0	0	55	56	0	17	18
Módulo de Villa Hidalgo	83	0	1	1	1	1	1	19	18
Profesor de medio tiempo	0	0	1	1	1	1	1	1	1
Profesor de asignatura	83	0	0	0	0	0	0	18	17
Módulo Ojuelos	-	-	-	-	-	-	-	-	15
Profesor de asignatura	-	-	-	-	-	-	-	-	12
Técnico académico de tiempo completo	-	-	-	-	-	-	-	-	3
Escuela Preparatoria Regional de Puerto Vallarta	24	143	137	88	20	79	90	80	80
Profesor de tiempo completo	7	7	7	7	8	8	8	10	10
Profesor de medio tiempo	8	9	8	8	9	8	15	15	16
Profesor de asignatura	0	118	113	64	0	59	62	47	45
Técnico académico de tiempo completo	1	1	1	1	1	1	2	1	1
Técnico académico de medio tiempo	8	8	8	8	2	3	3	7	8
Módulo de El Tuito	0	0	0	6	5	5	5	9	9
Profesor de medio tiempo	-	-	-	-	-	-	-	1	1

Pág. 287

INNOVACIÓN EDUCATIVA

Educación Media Superior

PERSONAL ACADÉMICO

Personal académico por dependencia y categoría, 2000-2008 Cuadro 1.107

Dependencia / Categoría	Año								
	2000	2001	2002	2003	2004	2005	2006	2007	2008
Profesor de asignatura	-	-	-	-	-	-	-	7	7
Técnico académico de medio tiempo	0	0	0	6	5	5	5	1	1
Módulo de Ixtapa	102	5	11	11	68	11	4	19	20
Profesor de tiempo completo	0	0	0	0	0	0	3	1	1
Profesor de medio tiempo	0	4	10	10	11	11	0	1	1
Profesor de asignatura	101	0	0	0	56	0	0	16	17
Técnico académico de tiempo completo	0	0	0	0	0	0	1	1	1
Técnico académico de medio tiempo	1	1	1	1	1	0	0	0	0
Módulo de Morelos	0	0	0	0	0	0	0	11	10
Profesor de asignatura	0	0	0	0	0	0	0	11	10
Módulo de Pino Suárez	0	0	0	53	0	52	49	26	26
Profesor de medio tiempo	-	-	-	-	-	-	-	1	1
Profesor de asignatura	0	0	0	53	0	52	49	25	25
Módulo de Tomatlán	3	4	5	0	59	4	4	17	18
Profesor de asignatura	0	0	0	0	54	0	0	15	16
Técnico académico de medio tiempo	3	4	5	0	5	4	4	2	2
Escuela Preparatoria Regional de San Juan de los Lagos	22	23	19	19	62	59	18	58	64
Profesor de tiempo completo	8	8	8	8	8	5	6	10	11
Profesor de medio tiempo	5	5	2	2	2	4	3	5	5
Profesor de asignatura	0	0	0	0	43	40	0	35	40
Técnico académico de tiempo completo	5	6	6	6	6	7	6	5	5
Técnico académico de medio tiempo	4	4	3	3	3	3	3	3	3
Módulo de Jalostotitlán	42	0	1	1	0	1	2	24	24
Profesor de tiempo completo	0	0	1	1	0	1	2	4	4
Profesor de asignatura	42	-	-	-	-	-	-	20	20
Módulo de San Miguel el Alto	22	71	77	81	38	36	78	20	19
Profesor de tiempo completo	0	0	0	0	0	2	2	0	0
Profesor de medio tiempo	0	0	6	6	6	3	3	1	1
Profesor de asignatura	21	70	70	74	31	30	72	18	17
Técnico académico de medio tiempo	1	1	1	1	1	1	1	1	1
Escuela Preparatoria Regional de San Martín Hidalgo	8	61	54	8	6	51	50	32	32
Profesor de tiempo completo	1	1	1	1	0	0	1	1	1
Profesor de medio tiempo	4	3	2	2	2	2	3	4	4
Profesor de asignatura	0	52	46	0	0	48	45	25	25
Técnico académico de tiempo completo	3	5	5	5	4	1	1	1	1
Técnico académico de medio tiempo	-	-	-	-	-	-	-	1	1

Pág. 288

INNOVACIÓN EDUCATIVA

Educación Media Superior

PERSONAL ACADÉMICO

Personal académico por dependencia y categoría, 2000-2008 Cuadro 1.107

Dependencia / Categoría	Año								
	2000	2001	2002	2003	2004	2005	2006	2007	2008
Módulo de Cocula	81	42	14	13	11	15	14	29	32
Profesor de tiempo completo	1	2	3	2	2	2	2	3	3
Profesor de medio tiempo	0	4	9	9	7	9	8	4	4
Profesor de asignatura	77	33	0	0	0	0	0	19	22
Técnico académico de tiempo completo	0	0	0	0	0	2	2	1	1
Técnico académico de medio tiempo	3	3	2	2	2	2	2	2	2
Módulo de Villa Corona	0	0	27	78	75	21	21	28	30
Profesor de medio tiempo	-	-	-	-	-	-	-	3	3
Profesor de asignatura	0	0	27	78	75	21	21	24	26
Técnico académico de tiempo completo	-	-	-	-	-	-	-	1	1
Escuela Preparatoria Regional de Sayula	10	32	8	31	7	31	7	33	32
Profesor de tiempo completo	3	2	3	3	2	2	2	5	5
Profesor de medio tiempo	3	1	2	2	2	2	2	5	4
Profesor de asignatura	0	26	0	23	0	24	0	20	20
Técnico académico de tiempo completo	4	3	3	3	3	3	3	2	2
Técnico académico de medio tiempo	-	-	-	-	-	-	-	1	1
Módulo de San Gabriel	51	6	5	5	5	5	5	15	15
Profesor de tiempo completo	2	2	2	2	2	2	2	3	3
Profesor de medio tiempo	0	2	1	1	1	1	1	1	1
Profesor de asignatura	47	0	0	0	0	0	0	9	9
Técnico académico de medio tiempo	2	2	2	2	2	2	2	2	2
Módulo de Tapalpa	3	25	47	29	51	29	50	13	15
Profesor de tiempo completo	1	1	1	1	1	1	1	1	1
Profesor de medio tiempo	0	4	4	4	4	4	4	1	1
Profesor de asignatura	0	18	39	21	43	22	42	9	11
Técnico académico de medio tiempo	2	2	3	3	3	2	3	2	2
Escuela Preparatoria Regional de Tala	46	42	44	45	46	46	47	42	44
Profesor de tiempo completo	3	4	7	7	7	7	7	4	4
Profesor de medio tiempo	0	0	0	0	1	1	1	0	0
Profesor de asignatura	39	33	32	32	32	32	32	33	35
Técnico académico de tiempo completo	4	5	5	6	6	6	7	5	5
Escuela Preparatoria Regional de Tamazula de Gordiano [c]	8	9	10	9	40	45	45	47	46
Profesor de tiempo completo	3	4	5	4	5	6	6	10	10
Profesor de medio tiempo	0	0	0	0	2	3	3	4	3
Profesor de asignatura	0	0	0	0	28	29	29	27	27
Técnico académico de tiempo completo	5	5	5	5	5	5	5	4	4

Pág. 289

INNOVACIÓN EDUCATIVA

Educación Media Superior

PERSONAL ACADÉMICO

Personal académico por dependencia y categoría, 2000-2008 Cuadro 1.107

Dependencia / Categoría	Año								
	2000	2001	2002	2003	2004	2005	2006	2007	2008
Técnico académico de medio tiempo	0	0	0	0	0	2	2	2	2
Escuela Preparatoria Regional de Tecolotlán	4	9	9	9	10	10	12	27	27
Profesor de tiempo completo	1	2	2	2	3	3	6	5	3
Profesor de medio tiempo	0	5	6	6	6	6	5	3	2
Profesor de asignatura	-	-	-	-	-	-	-	17	20
Técnico académico de tiempo completo	1	1	1	1	1	1	1	1	1
Técnico académico de medio tiempo	2	1	0	0	0	0	0	1	1
Módulo de Juchitlán	11	9	0	0	0	35	34	9	12
Profesor de medio tiempo	-	-	-	-	-	-	-	1	1
Profesor de asignatura	11	9	0	0	0	35	34	8	11
Módulo de Unión de Tula	39	32	43	49	47	10	8	22	22
Profesor de tiempo completo	0	1	1	1	1	1	1	1	2
Profesor de medio tiempo	0	1	6	6	7	7	5	6	6
Profesor de asignatura	37	28	34	40	37	0	0	13	12
Técnico académico de medio tiempo	2	2	2	2	2	2	2	2	2
Escuela Preparatoria Regional de Tepatitlán	131	65	130	129	133	132	125	77	77
Profesor de tiempo completo	8	11	12	12	12	12	8	14	14
Profesor de medio tiempo	7	6	3	3	4	4	4	6	6
Profesor de asignatura	111	41	108	107	111	110	107	52	52
Técnico académico de tiempo completo	4	6	6	6	5	5	5	4	4
Técnico académico de medio tiempo	1	1	1	1	1	1	1	1	1
Módulo de Acatic	0	4	4	4	4	5	5	19	18
Profesor de tiempo completo	-	-	-	-	-	-	-	1	1
Profesor de asignatura	-	-	-	-	-	-	-	15	14
Técnico académico de medio tiempo	0	4	4	4	4	5	5	3	3
Módulo de San Julián	6	73	7	7	7	7	12	22	22
Profesor de tiempo completo	0	0	0	0	0	0	7	1	1
Profesor de medio tiempo	0	0	6	6	6	6	4	1	1
Profesor de asignatura	0	71	0	0	0	0	0	18	18
Técnico académico de medio tiempo	6	2	1	1	1	1	1	2	2
Módulo de Valle de Guadalupe	0	0	0	0	0	0	0	13	13
Profesor de asignatura	0	0	0	0	0	0	0	13	13
Módulo de Yahulica	0	0	0	0	0	0	0	11	12
Profesor de asignatura	0	0	0	0	0	0	0	11	12
Escuela Preparatoria Regional de Tequila	85	88	91	100	48	21	22	41	41
Profesor de tiempo completo	1	1	1	1	1	0	1	1	1

Pág. 290

INNOVACIÓN EDUCATIVA

Educación Media Superior

PERSONAL ACADÉMICO

Personal académico por dependencia y categoría, 2000-2008 Cuadro 1.107

Dependencia / Categoría	Año								
	2000	2001	2002	2003	2004	2005	2006	2007	2008
Profesor de medio tiempo	0	0	19	19	18	18	18	8	8
Profesor de asignatura	81	84	68	77	26	0	0	29	29
Técnico académico de tiempo completo	3	3	3	3	3	3	3	3	3
Módulo de Amatitán	0	0	0	0	60	63	93	25	24
Profesor de medio tiempo	-	-	-	-	-	-	-	4	4
Técnico académico de medio tiempo	-	-	-	-	-	-	-	1	1
Profesor de asignatura	0	0	0	0	60	63	93	20	19
Módulo de El Arenal	1	1	1	1	1	29	1	19	22
Profesor de medio tiempo	-	-	-	-	-	-	-	1	1
Profesor de asignatura	0	0	0	0	0	28	0	17	20
Técnico académico de medio tiempo	1	1	1	1	1	1	1	1	1
Módulo de Hostotipaquillo	1	1	1	1	1	1	1	13	13
Profesor de medio tiempo	-	-	-	-	-	-	-	3	3
Profesor de asignatura	-	-	-	-	-	-	-	9	9
Técnico académico de medio tiempo	1	1	1	1	1	1	1	1	1
Módulo de Magdalena	2	2	2	2	2	2	2	22	22
Profesor de medio tiempo	-	-	-	-	-	-	-	4	4
Profesor de asignatura	-	-	-	-	-	-	-	16	16
Técnico académico de medio tiempo	2	2	2	2	2	2	2	2	2
Escuela Preparatoria Regional de Tlajomulco de Zúñiga	48	48	45	53	53	52	62	60	67
Profesor de tiempo completo	0	1	2	2	2	2	3	3	3
Profesor de medio tiempo	0	2	3	3	4	4	4	4	4
Profesor de asignatura	45	41	37	44	43	42	51	49	57
Técnico académico de tiempo completo	3	4	3	4	4	4	4	4	3
Módulo Cajititlán	-	-	-	-	-	-	-	-	23
Profesor de asignatura	-	-	-	-	-	-	-	-	23
Escuela Preparatoria Regional de Tuxpan	51	54	59	62	59	57	53	20	22
Profesor de tiempo completo	2	2	3	3	3	3	3	3	3
Profesor de medio tiempo	7	11	14	13	12	12	11	7	7
Profesor de asignatura	39	38	39	43	41	39	36	7	9
Técnico académico de tiempo completo	3	3	3	3	3	3	3	3	3
Módulo de Mazamitla	23	-	-	-	-	-	-	20	19
Profesor de medio tiempo	-	-	-	-	-	-	-	1	1
Profesor de asignatura	23	-	-	-	-	-	-	19	18
Módulo de Tonila	-	-	-	-	-	-	-	13	13
Profesor de medio tiempo	-	-	-	-	-	-	-	1	0

Pág. 291

INNOVACIÓN EDUCATIVA

Educación Media Superior

PERSONAL ACADÉMICO

Personal académico por dependencia y categoría, 2000-2008 Cuadro 1.107

Dependencia / Categoría	Año								
	2000	2001	2002	2003	2004	2005	2006	2007	2008
Profesor de asignatura	-	-	-	-	-	-	-	12	13
Escuela Preparatoria Regional de Zacoalco de Torres	45	10	25	15	19	19	62	59	41
Profesor de tiempo completo	1	1	2	1	1	2	3	5	5
Profesor de medio tiempo	0	5	3	11	14	13	13	13	12
Profesor de asignatura	42	0	16	0	0	0	42	37	20
Técnico académico de tiempo completo	2	3	3	2	3	3	3	3	3
Técnico académico de medio tiempo	0	1	1	1	1	1	1	1	1
Módulo de Villa Atoyac	0	40	24	45	43	43	0	13	29
Profesor de medio tiempo	0	0	7	0	0	0	0	4	4
Profesor de asignatura	0	39	16	44	43	43	0	8	24
Técnico académico de medio tiempo	0	1	1	1	0	0	0	1	1
Escuela Preparatoria Regional de Zapotiltic[d]	42	52	9	50	34	34	34	26	28
Profesor de tiempo completo	-	-	-	-	-	-	-	1	1
Profesor de medio tiempo	-	-	-	-	-	-	-	1	1
Profesor de asignatura	40	42	0	40	31	32	32	22	24
Técnico académico de tiempo completo	2	2	2	2	3	2	2	1	1
Técnico académico de medio tiempo	0	8	7	8	0	0	0	1	1
Escuela Preparatoria Regional de Zapotlanejo	42	40	38	35	37	23	39	34	39
Profesor de tiempo completo	1	1	2	2	2	3	3	3	3
Profesor de medio tiempo	0	4	6	6	6	5	5	6	6
Profesor de asignatura	39	33	28	25	27	13	29	23	28
Técnico académico de tiempo completo	2	2	2	2	2	2	2	2	2
Módulo de Matatlán	0	0	0	0	0	16	0	13	0
Profesor de asignatura	0	0	0	0	0	16	0	13	13
Escuela Regional de Educación Media Superior de Ocotlán	53	93	97	97	95	93	89	105	97
Profesor de tiempo completo	22	19	21	21	19	19	17	19	17
Profesor de medio tiempo	15	16	16	17	16	16	16	18	17
Profesor de asignatura	0	44	44	43	44	46	41	52	47
Técnico académico de tiempo completo	7	6	6	6	6	6	7	7	7
Técnico académico de medio tiempo	9	8	10	10	10	6	8	9	9
Módulo de Atequiza	30	26	25	27	26	28	34	12	11
Profesor de tiempo completo	-	-	-	-	-	-	-	1	1
Profesor de medio tiempo	-	-	-	-	-	-	-	1	1
Profesor de asignatura	30	26	25	27	26	28	34	10	9
Módulo de Tototlán	52	4	5	6	5	5	5	13	14
Profesor de tiempo completo	-	-	-	-	-	-	-	1	1
Profesor de medio tiempo	0	4	5	6	5	5	5	2	2

Pág. 292

INNOVACIÓN EDUCATIVA

Educación Media Superior

PERSONAL ACADÉMICO

Personal académico por dependencia y categoría, 2000-2008 Cuadro 1.107

Dependencia / Categoría	Año								
	2000	2001	2002	2003	2004	2005	2006	2007	2008
Profesor de asignatura	52	-	-	-	-	-	-	10	11
Módulo Mezcala	-	-	-	-	-	-	-	-	12
Profesor de asignatura	-	-	-	-	-	-	-	-	8
Técnico académico de tiempo completo	-	-	-	-	-	-	-	-	4
DGSEMS	66	62	57	48	47	47	49	45	43
Profesor de tiempo completo	11	6	5	2	2	3	3	2	1
Técnico académico de tiempo completo	37	40	39	34	32	31	33	29	29
Técnico académico de medio tiempo	18	16	13	12	13	13	13	14	13

FUENTES: 2000-2007, Carlos Briseño Torres, Estadística Institucional. *Primer informe de acciones,* 2007,2008. Universidad de Guadalajara, 2008, pp. 356-373.
2008, Coordinación General de Recursos Humanos.

NOTAS: [a] El personal docente del Módulo de La Experiencia está adscrito formalmente a la Preparatoria Regional de Tonalá a partir del año 2000.
[b] La información de los años anteriores a 2006 corresponde al Módulo de El Grullo que se transformó en la Escuela Preparatoria Regional de El Grullo.
[c] La información anterior a 2005 corresponde al Módulo de Tamazula que se transformó en la Escuela Preparatoria Regional de Tamazula de Gordiano.
[d] La información de los años anteriores a 2006 corresponde al Módulo de Zapotiltic que se transformó en la Escuela Preparatoria Regional de Zapotiltic.

FECHA DE CORTE: Enero 2009.

Pág. 293

INNOVACIÓN EDUCATIVA

Educación Media Superior

PERSONAL ACADÉMICO

Personal académico de tiempo completo por dependencia y función, 2000-2008

Cuadro 1.108

Dependencia / Función	Año								
	2000	2001	2002	2003	2004	2005	2006	2007	2008
SEMS	904	893	884	866	873	855	882	993	964
Docencia	893	885	877	861	868	849	874	985	956
Investigación	11	8	7	5	5	6	8	8	8
Escuelas en la zona metropolitana de Guadalajara	695	686	661	646	650	628	632	714	695
Docencia	691	682	657	644	648	626	628	709	690
Investigación	4	4	4	2	2	2	4	5	5
Escuela Preparatoria de Jalisco	49	46	39	33	41	40	35	39	33
Docencia	49	46	39	33	41	40	34	39	33
Investigación	0	0	0	0	0	0	1	0	0
Escuela Preparatoria No. 2	65	63	62	55	54	50	50	53	51
Docencia	65	62	61	55	54	50	50	53	51
Investigación	0	1	1	0	0	0	0	0	0
Escuela Preparatoria No. 3	18	20	19	18	19	19	23	23	23
Docencia	18	19	18	18	19	19	23	23	23
Investigación	0	1	1	0	0	0	0	0	0
Escuela Preparatoria No. 4	19	19	15	17	23	19	19	19	18
Docencia	19	19	15	17	23	19	19	19	18
Escuela Preparatoria No. 5	39	38	41	39	35	30	32	35	35
Docencia	39	38	41	39	35	30	31	34	34
Investigación	0	0	0	0	0	0	1	1	1
Escuela Preparatoria No. 6	43	42	42	40	38	35	33	37	32
Docencia	43	42	42	40	38	35	33	37	32
Escuela Preparatoria No. 7	85	81	81	81	83	83	83	87	87
Docencia	83	81	81	81	83	83	83	86	86
Investigación	2	0	0	0	0	0	0	1	1
Escuela Preparatoria No. 8	26	28	27	28	26	27	29	33	33
Docencia	26	27	26	27	25	26	28	32	32
Investigación	0	1	1	1	1	1	1	1	1
Escuela Preparatoria No. 9	16	17	19	22	20	21	29	30	30
Docencia	16	17	19	22	20	21	29	29	29
Investigación	-	-	-	-	-	-	-	1	1
Módulo Santa Anita	-	-	-	-	-	-	-	-	1
Docencia	-	-	-	-	-	-	-	-	1
Escuela Preparatoria No. 10	99	103	96	93	95	96	94	113	109
Docencia	99	103	96	93	95	96	94	113	109
Escuela Preparatoria No. 11	42	42	41	43	41	39	38	44	42
Docencia	42	42	41	43	41	39	38	44	42
Escuela Preparatoria No. 12	66	66	60	58	54	50	50	61	60
Docencia	66	66	60	58	54	50	50	61	60
Escuela Preparatoria No. 13	11	14	13	12	12	13	14	18	20
Docencia	11	14	13	12	12	13	14	18	20
Escuela Preparatoria No. 14	-	-	-	-	-	-	-	2	3

Pág. 294

INNOVACIÓN EDUCATIVA

Educación Media Superior

PERSONAL ACADÉMICO

Personal académico de tiempo completo por dependencia y función, 2000-2008 Cuadro 1.108

Dependencia / Función	Año								
	2000	2001	2002	2003	2004	2005	2006	2007	2008
Docencia	-	-	-	-	-	-	-	2	3
Escuela Preparatoria No. 15	-	-	-	-	-	-	-	2	4
Docencia	-	-	-	-	-	-	-	2	4
Escuela Vocacional	54	51	48	53	55	54	53	56	54
Docencia	54	51	48	53	55	54	53	56	54
Escuela Politécnica de Guadalajara	44	36	36	35	36	33	30	35	33
Docencia	44	36	36	35	36	33	30	35	33
Escuela Preparatoria Regional de Tonalá	19	20	22	19	18	18	19	24	24
Docencia	17	19	21	18	17	17	18	23	23
Investigación	2	1	1	1	1	1	1	1	1
Escuela Preparatoria Regional de Tonalá Norte	-	-	-	-	-	1	1	3	3
Docencia	-	-	-	-	-	1	1	3	3
Escuelas en el interior del Estado	198	201	218	218	221	224	247	277	268
Docencia	194	198	215	215	218	221	244	275	265
Investigación	4	3	3	3	3	3	3	2	3
Escuela Preparatoria Regional de Ahualulco de Mercado	4	4	5	5	3	4	4	6	6
Docencia	4	4	5	5	3	4	4	6	6
Módulo de Etzatlán	0	0	0	0	2	2	2	1	1
Docencia	0	0	0	0	2	2	2	1	1
Escuela Preparatoria Regional de Ameca	2	3	5	5	6	6	14	13	13
Docencia	2	3	5	5	6	6	14	13	13
Módulo de Mascota	7	6	5	5	4	4	0	1	1
Docencia	7	6	5	5	4	4	0	1	1
Escuela Preparatoria Regional de Arandas	4	4	4	4	4	4	3	3	3
Docencia	4	4	4	4	4	4	3	3	3
Módulo de Jesús María	1	0	0	0	0	0	0	0	0
Docencia	1	0	0	0	0	0	0	0	0
Escuela Preparatoria Regional de Atotonilco	11	10	10	10	11	11	14	13	9
Docencia	11	10	10	10	11	11	14	13	9
Escuela Preparatoria Regional de Autlán	38	33	32	32	26	11	11	28	28
Docencia	38	33	32	32	26	11	11	28	28
Módulo de Ayutla	0	4	4	4	3	18	18	3	3
Docencia	0	4	4	4	3	18	18	3	3
Módulo de Tenamaxtlán	-	-	-	-	-	-	-	1	1
Docencia	-	-	-	-	-	-	-	1	1
Escuela Preparatoria Regional de Casimiro Castillo	8	8	9	9	8	8	8	9	8
Docencia	8	8	9	9	8	8	8	9	8
Módulo de La Huerta	0	0	0	1	1	1	1	1	1
Docencia	0	0	0	1	1	1	1	1	1
Escuela Preparatoria Regional de Chapala	2	2	2	2	2	2	7	7	7
Docencia	2	2	2	2	2	2	7	7	7

Pág. 295

INNOVACIÓN EDUCATIVA

Educación Media Superior

PERSONAL ACADÉMICO

Personal académico de tiempo completo por dependencia y función, 2000-2008

Cuadro 1.108

Dependencia / Función	Año								
	2000	2001	2002	2003	2004	2005	2006	2007	2008
Escuela Preparatoria Regional de Cihuatlán	2	2	2	2	3	3	3	3	3
Docencia	1	1	1	1	2	2	2	3	3
Investigación	1	1	1	1	1	1	1	0	0
Módulo de Miguel Hidalgo	0	0	0	0	0	0	0	2	2
Docencia	0	0	0	0	0	0	0	2	2
Escuela Preparatoria Regional de Ciudad Guzmán	26	23	24	24	25	26	26	25	24
Docencia	25	23	24	24	25	26	26	25	24
Investigación	1	0	0	0	0	0	0	0	0
Escuela Preparatoria Regional de Colotlán	6	8	8	9	8	7	7	8	7
Docencia	6	8	8	9	8	7	7	8	7
Módulo de Huejuquilla el Alto	0	0	0	0	0	0	0	1	1
Docencia	0	0	0	0	0	0	0	1	1
Escuela Preparatoria Regional de Degollado	1	1	2	2	2	2	2	2	2
Docencia	1	1	2	2	2	2	2	2	2
Escuela Preparatoria Regional de El Grullo[a]	-	-	-	-	-	-	-	7	5
Docencia	-	-	-	-	-	-	-	7	5
Módulo de El Limón	0	0	0	0	9	9	8	2	2
Docencia	0	0	0	0	9	9	8	2	2
Módulo de Tonaya	-	-	-	-	-	-	-	1	1
Docencia	-	-	-	-	-	-	-	1	1
Escuela Preparatoria Regional de El Salto	2	3	3	3	3	3	3	4	4
Docencia	2	3	3	3	3	3	3	4	4
Escuela Preparatoria Regional de Jocotepec	1	3	3	4	4	3	3	3	6
Docencia	1	3	3	4	4	3	3	3	6
Escuela Preparatoria Regional de La Barca	5	5	5	5	6	6	6	7	7
Docencia	5	5	5	5	6	6	6	7	7
Escuela Preparatoria Regional de Lagos de Moreno	13	12	11	11	12	13	13	15	14
Docencia	13	12	11	11	12	13	13	15	14
Escuela Preparatoria Regional de Puerto Vallarta	7	7	7	7	8	8	8	10	10
Docencia	7	7	7	7	8	8	8	10	10
Módulo de Ixtapa	0	0	0	0	0	0	3	1	1
Docencia	0	0	0	0	0	0	3	1	1
Escuela Preparatoria Regional de San Juan de los Lagos	8	8	8	8	8	5	6	10	11
Docencia	8	8	8	8	8	5	6	10	10
Investigación	-	-	-	-	-	-	-	-	1
Módulo de Jalostotitlán	0	0	1	1	0	1	2	4	4
Docencia	0	0	1	1	0	1	2	4	4
Módulo de San Miguel el Alto	0	0	0	0	0	2	2	0	0
Docencia	0	0	0	0	0	2	2	0	0
Escuela Preparatoria Regional de San Martín Hidalgo	1	1	1	1	0	0	1	1	1

Pág. 296

INNOVACIÓN EDUCATIVA

Educación Media Superior

PERSONAL ACADÉMICO

Personal académico de tiempo completo por dependencia y función, 2000-2008 Cuadro 1.108

Dependencia / Función	Año								
	2000	2001	2002	2003	2004	2005	2006	2007	2008
Docencia	1	1	1	1	0	0	1	1	1
Módulo de Cocula	1	2	3	2	2	2	2	3	3
Docencia	1	2	3	2	2	2	2	3	3
Escuela Preparatoria Regional de Sayula	3	2	3	3	2	2	2	5	5
Docencia	2	1	2	2	1	1	1	4	4
Investigación	1	1	1	1	1	1	1	1	1
Módulo de San Gabriel	2	2	2	2	2	2	2	3	3
Docencia	2	2	2	2	2	2	2	3	3
Módulo de Tapalpa	1	1	1	1	1	1	1	1	1
Investigación	1	1	1	1	1	1	1	1	1
Escuela Preparatoria Regional de Tala	3	4	7	7	7	7	7	4	4
Docencia	3	4	7	7	7	7	7	4	4
Escuela Preparatoria Regional de Tamazula de Gordiano [b]	3	4	5	4	5	6	6	10	10
Docencia	3	4	5	4	5	6	6	10	10
Escuela Preparatoria Regional de Tecolotlán	1	2	2	2	3	3	6	5	3
Docencia	1	2	2	2	3	3	6	5	3
Módulo de Unión de Tula	0	1	1	1	1	1	1	1	2
Docencia	0	1	1	1	1	1	1	1	2
Escuela Preparatoria Regional de Tepatitlán	8	11	12	12	12	12	8	14	14
Docencia	8	11	12	12	12	12	8	14	14
Módulo de Acatic	0	0	0	0	0	0	0	1	1
Docencia	0	0	0	0	0	0	0	1	1
Módulo de San Julián	0	0	0	0	0	0	7	1	1
Docencia	0	0	0	0	0	0	7	1	1
Escuela Preparatoria Regional de Tequila	1	1	1	1	1	0	1	1	1
Docencia	1	1	1	1	1	0	1	1	1
Escuela Preparatoria Regional de Tlajomulco de Zúñiga	0	1	2	2	2	2	3	3	3
Docencia	0	1	2	2	2	2	3	3	3
Escuela Preparatoria Regional de Tuxpan	2	2	3	3	3	3	3	3	3
Docencia	2	2	3	3	3	3	3	3	3
Escuela Preparatoria Regional de Zacoalco de Torres	1	1	2	1	1	2	3	5	5
Docencia	1	1	2	1	1	2	3	5	5
Escuela Preparatoria Regional de Zapotiltic [c]	-	-	-	-	-	-	-	1	1
Docencia	-	-	-	-	-	-	-	1	1
Escuela Preparatoria Regional de Zapotlanejo	1	1	2	2	2	3	3	3	3
Docencia	1	1	2	2	2	3	3	3	3
Escuela Regional de Educación Media Superior de Ocotlán	22	19	21	21	19	19	17	19	17
Docencia	22	19	21	21	19	19	17	19	17
Módulo de Atequiza	0	0	0	0	0	0	0	1	1
Docencia	0	0	0	0	0	0	0	1	1
Módulo de Tototlán	0	0	0	0	0	0	0	1	1

Pág. 297

INNOVACIÓN EDUCATIVA

Educación Media Superior

PERSONAL ACADÉMICO

Personal académico de tiempo completo por dependencia y función, 2000-2008

Cuadro 1.108

Dependencia / Función	Año								
	2000	2001	2002	2003	2004	2005	2006	2007	2008
Docencia	0	0	0	0	0	0	0	1	1
DGSEMS	11	6	5	2	2	3	3	2	1
Docencia	8	5	5	2	2	2	2	1	1
Investigación	3	1	0	0	0	1	1	1	0

FUENTES: 2000-2007, Carlos Briseño Torres, Estadística Institucional. *Primer informe de acciones, 2007-2008.* Universidad de Guadalajara, 2008 pp. 374-379
2008, Coordinación General de Recursos Humanos

NOTAS: Unidad de medida: Plazas.
[a] La información de los años anteriores a 2006 corresponde al Módulo de El Grullo que se transformó en la Escuela Preparatoria Regional de El Grullo.
[b] La información anterior a 2005 corresponde al Módulo de Tamazula que se transformó en la Escuela Preparatoria Regional de Tamazula de Gordiano.
[c] La información de los años anteriores a 2006 corresponde al Módulo de Zapotiltic que se transformó en la Escuela Preparatoria Regional de Zapotiltic.

FECHA DE CORTE: Enero 2009.

Pág. 298

INNOVACIÓN EDUCATIVA

Educación Media Superior

PERSONAL ACADÉMICO

Personal académico de medio tiempo por dependencia y función, 2000-2008 Cuadro 1.109

Dependencia / Función	Año								
	2000	2001	2002	2003	2004	2005	2006	2007	2008
SEMS	494	579	677	655	638	608	570	627	609
Docencia	492	577	675	653	636	606	568	625	607
Investigación	2	2	2	2	2	2	2	2	2
Escuelas en la zona metropolitana de Guadalajara	366	387	384	360	343	327	310	345	332
Docencia	364	385	382	358	341	325	308	343	330
Investigación	2	2	2	2	2	2	2	2	2
Escuela Preparatoria de Jalisco	21	20	20	18	19	18	18	14	14
Docencia	21	20	20	18	19	18	18	14	14
Escuela Preparatoria No. 2	36	37	39	36	35	35	34	34	29
Docencia	36	37	39	36	35	35	34	34	29
Escuela Preparatoria No. 3	17	21	16	14	14	13	11	12	13
Docencia	17	21	16	14	14	13	11	12	13
Escuela Preparatoria No. 4	4	4	2	2	2	1	1	3	3
Docencia	4	4	2	2	2	1	1	3	3
Escuela Preparatoria No. 5	28	29	30	27	25	25	23	28	27
Docencia	27	28	29	26	24	24	22	27	26
Investigación	1	1	1	1	1	1	1	1	1
Escuela Preparatoria No. 6	25	28	29	27	24	21	18	20	18
Docencia	25	28	29	27	24	21	18	20	18
Escuela Preparatoria No. 7	29	31	30	29	27	24	22	25	25
Docencia	29	31	30	29	27	24	22	25	25
Escuela Preparatoria No. 8	6	9	9	8	8	8	7	10	10
Docencia	5	8	8	7	7	7	6	9	9
Investigación	1	1	1	1	1	1	1	1	1
Escuela Preparatoria No. 9	9	12	12	13	14	17	18	17	18
Docencia	9	12	12	13	14	17	18	17	18
Escuela Preparatoria No. 10	51	53	53	50	47	42	42	54	53
Docencia	51	53	53	50	47	42	42	54	53
Escuela Preparatoria No. 11	43	46	45	38	37	37	36	40	40
Docencia	43	46	45	38	37	37	36	40	40
Escuela Preparatoria No. 12	48	47	47	47	43	39	37	36	30
Docencia	48	47	47	47	43	39	37	36	30
Escuela Preparatoria No. 13	1	1	1	2	3	2	2	2	2
Docencia	1	1	1	2	3	2	2	2	2
Escuela Preparatoria No. 14	-	-	-	-	-	-	-	1	1
Docencia	-	-	-	-	-	-	-	1	1

Pág. 299

INNOVACIÓN EDUCATIVA

Educación Media Superior

PERSONAL ACADÉMICO

Personal académico de medio tiempo por dependencia y función, 2000-2008 Cuadro 1.109

Dependencia / Función	Año								
	2000	2001	2002	2003	2004	2005	2006	2007	2008
Escuela Vocacional	33	33	35	33	28	28	26	28	27
Docencia	33	33	35	33	28	28	26	28	27
Escuela Politécnica de Guadalajara	9	9	9	9	10	9	8	13	14
Docencia	9	9	9	9	10	9	8	13	14
Escuela Preparatoria Regional de Tonalá	6	7	7	7	7	8	7	8	8
Docencia	6	7	7	7	7	8	7	8	8
Escuelas en el interior del Estado	128	192	293	295	295	281	260	282	277
Docencia	128	192	293	295	295	281	260	282	277
Escuela Preparatoria Regional de Ahualulco de Mercado	2	6	7	7	7	6	6	4	4
Docencia	2	6	7	7	7	6	6	4	4
Módulo de San Marcos	0	0	0	0	0	0	0	4	4
Docencia	0	0	0	0	0	0	0	4	4
Módulo de Etzatlán	0	1	1	1	0	0	0	0	0
Docencia	0	1	1	1	0	0	0	0	0
Escuela Preparatoria Regional de Ameca	7	8	7	8	8	8	8	8	8
Docencia	7	8	7	8	8	8	8	8	8
Módulo de Mascota	0	0	0	0	0	0	0	1	1
Docencia	0	0	0	0	0	0	0	1	1
Módulo de San Antonio Matute	0	0	6	6	7	6	5	1	1
Docencia	0	0	6	6	7	6	5	1	1
Módulo Talpa de Allende	0	0	0	0	0	0	0	4	4
Docencia	0	0	0	0	0	0	0	4	4
Escuela Preparatoria Regional de Arandas	9	9	10	10	10	9	9	10	10
Docencia	9	9	10	10	10	9	9	10	10
Módulo de Jesús María	0	2	2	2	2	2	2	1	1
Docencia	0	2	2	2	2	2	2	1	1
Módulo de San Ignacio Cerro Gordo	0	0	0	0	0	0	0	2	2
Docencia	0	0	0	0	0	0	0	2	2
Escuela Preparatoria Regional de Atotonilco	9	10	12	12	12	12	9	7	7
Docencia	9	10	12	12	12	12	9	7	7
Módulo de Ayotlán	0	0	1	1	1	1	1	3	3
Docencia	0	0	1	1	1	1	1	3	3
Escuela Preparatoria Regional de Autlán	12	3	3	4	5	5	4	9	8
Docencia	12	3	3	4	5	5	4	9	8
Módulo de Ayutla	0	0	0	0	0	0	0	3	3
Docencia	0	0	0	0	0	0	0	3	3

Pág. 300

INNOVACIÓN EDUCATIVA

Educación Media Superior

PERSONAL ACADÉMICO

Personal académico de medio tiempo por dependencia y función, 2000-2008 Cuadro 1.109

Dependencia / Función	Año								
	2000	2001	2002	2003	2004	2005	2006	2007	2008
Módulo de Tenamaxtlán	0	8	0	0	0	0	0	2	2
Docencia	0	8	0	0	0	0	0	2	2
Escuela Preparatoria Regional de Casimiro Castillo	3	4	8	6	6	6	6	9	9
Docencia	3	4	8	6	6	6	6	9	9
Módulo de La Huerta	0	0	0	0	0	0	0	1	1
Docencia	0	0	0	0	0	0	0	1	1
Escuela Preparatoria Regional de Chapala	0	4	5	5	5	5	2	2	2
Docencia	0	4	5	5	5	5	2	2	2
Escuela Preparatoria Regional de Cihuatlán	5	6	5	4	4	4	4	6	6
Docencia	5	6	5	4	4	4	4	6	6
Módulo de San Patricio Melaque	0	0	2	2	2	2	2	1	1
Docencia	0	0	2	2	2	2	2	1	1
Escuela Preparatoria Regional de Ciudad Guzmán	23	25	12	12	11	10	11	15	15
Docencia	23	25	12	12	11	10	11	15	15
Módulo de Tecalitlán	0	0	15	15	15	10	10	2	2
Docencia	0	0	15	15	15	10	10	2	2
Módulo de Tolimán	0	0	0	0	0	0	0	1	1
Docencia	0	0	0	0	0	0	0	1	1
Módulo de Zapotitlán de Vadillo	0	0	0	0	0	0	0	1	1
Docencia	0	0	0	0	0	0	0	1	1
Escuela Preparatoria Regional de Colotlán	4	5	11	11	11	11	11	6	6
Docencia	4	5	11	11	11	11	11	6	6
Módulo de Huejúcar	0	0	0	0	0	0	0	3	3
Docencia	0	0	0	0	0	0	0	3	3
Módulo de Mezquitic	0	0	0	0	0	0	0	2	2
Docencia	0	0	0	0	0	0	0	2	2
Módulo de Villa Guerrero	0	0	0	0	0	0	0	1	1
Docencia	0	0	0	0	0	0	0	1	1
Escuela Preparatoria Regional de Degollado	0	2	3	3	3	3	3	3	3
Docencia	0	2	3	3	3	3	3	3	3
Escuela Preparatoria Regional de El Grullo [a]	0	0	0	0	1	1	1	2	3
Docencia	0	0	0	0	1	1	1	2	3
Módulo de Ejutla	0	3	2	2	0	0	0	1	1
Docencia	0	3	2	2	0	0	0	1	1
Módulo de El Limón	0	0	0	0	0	0	0	1	1
Docencia	0	0	0	0	0	0	0	1	1

Pág. 301

INNOVACIÓN EDUCATIVA

Educación Media Superior

PERSONAL ACADÉMICO

Personal académico de medio tiempo por dependencia y función, 2000-2008 Cuadro 1.109

Dependencia / Función	Año								
	2000	2001	2002	2003	2004	2005	2006	2007	2008
Módulo de Tonaya	0	0	18	18	17	15	13	2	2
Docencia	0	0	18	18	17	15	13	2	2
Escuela Preparatoria Regional de El Salto	0	1	7	7	6	6	5	5	5
Docencia	0	1	7	7	6	6	5	5	5
Escuela Preparatoria Regional de Jocotepec	0	1	0	0	0	0	0	2	2
Docencia	0	1	0	0	0	0	0	2	2
Módulo de Tizapán el Alto	0	0	6	6	4	4	4	2	2
Docencia	0	0	6	6	4	4	4	2	2
Escuela Preparatoria Regional de La Barca	1	2	4	5	5	4	4	3	3
Docencia	1	2	4	5	5	4	4	3	3
Módulo de Jamay	0	0	0	0	0	0	0	1	1
Docencia	0	0	0	0	0	0	0	1	1
Escuela Preparatoria Regional de Lagos de Moreno	4	6	7	7	7	6	6	8	8
Docencia	4	6	7	7	7	6	6	8	8
Módulo de Unión de San Antonio	0	0	0	0	0	0	0	1	1
Docencia	0	0	0	0	0	0	0	1	1
Módulo de Villa Hidalgo	0	0	1	1	1	1	1	1	1
Docencia	0	0	1	1	1	1	1	1	1
Escuela Preparatoria Regional de Puerto Vallarta	8	9	8	8	9	8	15	15	16
Docencia	8	9	8	8	9	8	15	15	16
Módulo de El Tuito	0	0	0	0	0	0	0	1	1
Docencia	0	0	0	0	0	0	0	1	1
Módulo de Ixtapa	0	4	10	10	11	11	0	1	1
Docencia	0	4	10	10	11	11	0	1	1
Módulo de Pino Suárez	0	0	0	0	0	0	0	1	1
Docencia	0	0	0	0	0	0	0	1	1
Escuela Preparatoria Regional de San Juan de los Lagos	5	5	2	2	2	4	3	5	5
Docencia	5	5	2	2	2	4	3	5	5
Módulo de San Miguel el Alto	0	0	6	6	6	3	3	1	1
Docencia	0	0	6	6	6	3	3	1	1
Escuela Preparatoria Regional de San Martín Hidalgo	4	3	2	2	2	2	3	4	4
Docencia	4	3	2	2	2	2	3	4	4
Módulo de Cocula	0	4	9	9	7	9	8	4	4
Docencia	0	4	9	9	7	9	8	4	4
Módulo de Villa Corona	0	0	0	0	0	0	0	3	3
Docencia	0	0	0	0	0	0	0	3	3

Pág. 302

INNOVACIÓN EDUCATIVA

Educación Media Superior

PERSONAL ACADÉMICO

Personal académico de medio tiempo por dependencia y función, 2000-2008 Cuadro 1.109

Dependencia / Función	Año								
	2000	2001	2002	2003	2004	2005	2006	2007	2008
Escuela Preparatoria Regional de Sayula	3	1	2	2	2	2	2	5	4
Docencia	3	1	2	2	2	2	2	5	4
Módulo de San Gabriel	0	2	1	1	1	1	1	1	1
Docencia	0	2	1	1	1	1	1	1	1
Módulo de Tapalpa	0	4	4	4	4	4	4	1	1
Docencia	0	4	4	4	4	4	4	1	1
Escuela Preparatoria Regional de Tala	0	0	0	0	1	1	1	0	0
Docencia	0	0	0	0	1	1	1	0	0
Escuela Preparatoria Regional de Tamazula de Gordiano [b]	-	-	-	-	2	3	3	4	3
Docencia	-	-	-	-	2	3	3	4	3
Escuela Preparatoria Regional de Tecolotlán	0	5	6	6	6	6	5	3	2
Docencia	0	5	6	6	6	6	5	3	2
Módulo de Juchitlán	0	0	0	0	0	0	0	1	1
Docencia	0	0	0	0	0	0	0	1	1
Módulo de Unión de Tula	0	1	6	6	7	7	5	6	6
Docencia	0	1	6	6	7	7	5	6	6
Escuela Preparatoria Regional de Tepatitlán	7	6	3	3	4	4	4	6	6
Docencia	7	6	3	3	4	4	4	6	6
Módulo de San Julián	0	0	6	6	6	6	4	1	1
Docencia	0	0	6	6	6	6	4	1	1
Escuela Preparatoria Regional de Tequila	0	0	19	19	18	18	18	8	8
Docencia	0	0	19	19	18	18	18	8	8
Módulo de Amatitán	0	0	0	0	0	0	0	4	4
Docencia	0	0	0	0	0	0	0	4	4
Módulo de El Arenal	0	0	0	0	0	0	0	1	1
Docencia	0	0	0	0	0	0	0	1	1
Módulo de Hostotipaquillo	0	0	0	0	0	0	0	3	3
Docencia	0	0	0	0	0	0	0	3	3
Módulo de Magdalena	0	0	0	0	0	0	0	4	4
Docencia	0	0	0	0	0	0	0	4	4
Escuela Preparatoria Regional de Tlajomulco de Zúñiga	0	2	3	3	4	4	4	4	4
Docencia	0	2	3	3	4	4	4	4	4
Escuela Preparatoria Regional de Tuxpan	7	11	14	13	12	12	11	7	7
Docencia	7	11	14	13	12	12	11	7	7
Módulo de Mazamitla	0	0	0	0	0	0	0	1	1
Docencia	0	0	0	0	0	0	0	1	1

Pág. 303

INNOVACIÓN EDUCATIVA

Educación Media Superior

PERSONAL ACADÉMICO

Personal académico de medio tiempo por dependencia y función, 2000-2008 Cuadro 1.109

Dependencia / Función	Año								
	2000	2001	2002	2003	2004	2005	2006	2007	2008
Módulo de Tonila	0	0	0	0	0	0	0	1	0
Docencia	0	0	0	0	0	0	0	1	0
Escuela Preparatoria Regional de Zacoalco de Torres	0	5	3	11	14	13	13	13	12
Docencia	0	5	3	11	14	13	13	13	12
Módulo de Villa Atoyac	0	0	7	0	0	0	0	4	4
Docencia	0	0	7	0	0	0	0	4	4
Escuela Preparatoria Regional de Zapotiltic [c]	-	-	-	-	-	-	-	1	1
Docencia	-	-	-	-	-	-	-	1	1
Escuela Preparatoria Regional de Zapotlanejo	0	4	6	6	6	5	5	6	6
Docencia	0	4	6	6	6	5	5	6	6
Escuela Regional de Educación Media Superior de Ocotlán	15	16	16	17	16	16	16	21	17
Docencia	15	16	16	17	16	16	16	18	17
Módulo de Atequiza	-	-	-	-	-	-	-	1	1
Docencia	-	-	-	-	-	-	-	1	1
Módulo de Tototlán	0	4	5	6	5	5	5	2	2
Docencia	0	4	5	6	5	5	5	2	2

Pág. 304

FUENTES: 2000-2007, Carlos Briseño Torres, Estadística Institucional. *Primer informe de acciones, 2007-2008.* Universidad de Guadalajara, 2008, pp. 380-386.
2008, Coordinación General de Recursos Humanos.

NOTAS: Unidad de medida: Plazas.
[a] La información de los años anteriores a 2006 corresponde al Módulo de El Grullo que se transformó en la Escuela Preparatoria Regional de El Grullo.
[b] La información anterior a 2005 corresponde al Módulo de Tamazula que se transformó en la Escuela Preparatoria Regional de Tamazula de Gordiano.
[c] La información de los años anteriores a 2006 corresponde al Módulo de Zapotiltic que se transformó en la Escuela Preparatoria Regional de Zapotiltic.

FECHA DE CORTE: Enero 2009.

INNOVACIÓN EDUCATIVA

Educación Media Superior

PERSONAL ACADÉMICO

Profesores docentes de tiempo completo por dependencia y categoría, 2000-2008 Cuadro 1.110

Dependencia / Categoría	Año								
	2000	2001	2002	2003	2004	2005	2006	2007	2008
SEMS [a]	893	885	877	861	868	849	874	985	956
Asistente	37	35	33	32	29	29	30	90	89
A	5	5	5	5	4	4	2	1	1
B	3	1	0	1	0	2	2	2	2
C	29	29	28	26	25	23	26	87	86
Asociado	424	400	404	394	392	384	401	460	451
A	64	58	62	59	63	66	66	93	94
B	254	244	240	240	236	232	236	271	268
C	106	98	102	95	93	86	99	96	89
Titular	432	450	440	435	447	436	443	435	416
A	191	205	194	191	185	174	173	167	160
B	207	210	208	202	212	206	208	197	186
C	34	35	38	42	50	56	62	71	70
Escuelas en la zona metropolitana de Guadalajara	691	682	657	644	648	626	628	709	690
Asistente	32	31	28	27	25	25	25	67	67
A	4	4	4	4	3	3	1	0	0
B	3	1	0	1	0	2	2	2	2
C	25	26	24	22	22	20	22	65	65
Asociado	293	270	270	260	258	252	246	289	287
A	51	44	46	41	42	44	42	61	62
B	172	160	153	154	152	147	140	168	167
C	70	66	71	65	64	61	64	60	58
Titular	366	381	359	357	365	349	357	353	336
A	156	168	155	154	149	138	139	131	124
B	179	182	171	166	173	163	164	158	150
C	31	31	33	37	43	48	54	64	62
Escuela Preparatoria de Jalisco	49	46	39	33	41	40	34	39	33
Asistente	3	3	3	2	3	3	3	7	7
C	3	3	3	2	3	3	3	7	7
Asociado	11	9	8	6	7	7	8	11	10
A	2	2	2	1	0	0	0	1	1
B	8	6	5	5	7	7	8	10	9
C	1	1	1	0	0	0	0	0	0
Titular	35	34	28	25	31	30	23	21	16
A	17	18	15	13	14	13	12	11	9
B	14	12	10	7	11	11	8	8	5
C	4	4	3	5	6	6	3	2	2
Escuela Preparatoria No. 2	65	62	61	55	54	50	50	53	51
Asistente	3	2	2	2	2	2	1	3	3
A	1	1	1	1	1	1	0	0	0
C	2	1	1	1	1	1	1	3	3
Asociado	23	23	23	22	21	18	15	18	18
A	4	2	2	1	1	1	0	2	2
B	17	16	15	16	15	14	13	14	14

Pág. 305

INNOVACIÓN EDUCATIVA

Educación Media Superior

PERSONAL ACADÉMICO

Profesores docentes de tiempo completo por dependencia y categoría, 2000-2008

Cuadro 1.110

Dependencia / Categoría	Año								
	2000	2001	2002	2003	2004	2005	2006	2007	2008
C	2	5	6	5	5	3	2	2	2
Titular	39	37	36	31	31	30	34	32	30
A	17	18	19	18	17	17	19	18	17
B	18	15	14	12	13	12	13	12	11
C	4	4	3	1	1	1	2	2	2
Escuela Preparatoria No. 3	18	19	18	18	19	19	23	22	23
Asistente	-	-	-	-	-	-	-	1	1
C	-	-	-	-	-	-	-	1	1
Asociado	7	8	7	8	7	7	10	7	7
A	1	1	1	1	1	1	2	1	1
B	5	6	5	6	5	5	5	4	4
C	1	1	1	1	1	1	3	2	2
Titular	11	11	11	10	12	12	13	15	15
A	4	4	3	3	5	5	6	5	5
B	6	6	6	4	4	4	4	4	4
C	1	1	2	3	3	3	3	6	6
Escuela Preparatoria No. 4	19	19	15	17	23	19	19	19	18
Asistente	2	1	0	0	1	1	1	3	3
B	1	1	0	0	0	0	0	0	0
C	1	0	0	0	1	1	1	3	3
Asociado	4	6	6	7	10	9	8	6	6
A	0	1	1	2	3	1	1	0	0
B	3	4	3	3	5	6	5	5	5
C	1	1	2	2	2	2	2	1	1
Titular	13	12	9	10	12	9	10	10	9
A	3	4	4	4	4	2	2	0	0
B	10	8	5	6	8	7	7	8	7
C	0	0	0	0	0	0	1	2	2
Escuela Preparatoria No. 5	39	38	41	39	35	30	31	34	34
Asistente	3	2	2	2	2	1	1	2	2
C	3	2	2	2	2	1	1	2	2
Asociado	17	14	17	15	14	10	7	9	8
A	6	3	4	2	2	2	0	2	2
B	5	5	6	7	6	4	4	4	4
C	6	6	7	6	6	4	3	3	2
Titular	19	22	22	22	19	19	23	23	24
A	8	11	11	10	8	7	8	9	9
B	8	9	9	10	9	10	13	12	13
C	3	2	2	2	2	2	2	2	2
Escuela Preparatoria No. 6	43	42	42	40	38	35	33	37	32
Asistente	1	1	1	1	1	1	1	3	2
C	1	1	1	1	1	1	1	3	2
Asociado	19	17	18	17	16	15	14	17	15
A	2	2	2	2	2	2	2	3	3

Pág. 306

INNOVACIÓN EDUCATIVA

Educación Media Superior

PERSONAL ACADÉMICO

Profesores docentes de tiempo completo por dependencia y categoría, 2000-2008

Cuadro 1.110

Dependencia / Categoría	Año								
	2000	2001	2002	2003	2004	2005	2006	2007	2008
B	14	12	13	12	12	11	10	12	11
C	3	3	3	3	2	2	2	2	1
Titular	23	24	23	22	21	19	18	17	15
A	11	11	11	10	9	8	7	6	4
B	11	12	11	11	11	10	9	9	9
C	1	1	1	1	1	1	2	2	2
Escuela Preparatoria No. 7	83	81	81	81	83	83	83	86	86
Asistente	3	3	2	4	4	5	5	6	7
A	1	1	1	1	1	1	1	0	0
B	0	0	0	0	0	2	2	2	2
C	2	2	1	3	3	2	2	4	5
Asociado	37	31	31	30	31	30	29	31	31
A	4	2	2	2	2	2	2	3	3
B	12	11	10	10	10	10	9	11	11
C	21	18	19	18	19	18	18	17	17
Titular	43	47	48	47	48	48	49	49	48
A	16	19	20	19	20	19	18	16	16
B	24	23	23	22	21	20	20	19	19
C	3	5	5	6	7	9	11	14	13
Escuela Preparatoria No. 8	26	27	26	27	25	26	28	32	32
Asistente	1	2	2	2	1	1	1	4	4
C	1	2	2	2	1	1	1	4	4
Asociado	15	15	14	14	9	10	12	14	14
A	1	0	0	1	1	1	2	3	3
B	13	13	12	11	7	7	8	10	10
C	1	2	2	2	1	2	2	1	1
Titular	10	10	10	11	15	15	15	14	14
A	7	7	7	7	7	7	8	8	8
B	2	2	2	3	7	7	7	6	6
C	1	1	1	1	1	1	0	0	0
Escuela Preparatoria No. 9	16	17	19	22	20	21	29	29	29
Asistente	0	0	0	1	0	0	1	2	3
B	0	0	0	1	0	0	0	0	0
C	0	0	0	0	0	0	1	2	3
Asociado	3	4	6	8	8	10	16	16	15
A	1	1	3	4	4	6	7	8	8
B	2	2	2	3	3	2	5	4	4
C	0	1	1	1	1	2	4	4	3
Titular	13	13	13	13	12	11	12	11	11
A	6	4	3	3	2	2	3	3	3
B	6	8	8	8	7	7	7	6	6
C	1	1	2	2	3	2	2	2	2
Módulo Santa Anita	-	-	-	-	-	-	-	-	1
Asociado	-	-	-	-	-	-	-	-	1

Pág. 307

INNOVACIÓN EDUCATIVA

Educación Media Superior

PERSONAL ACADÉMICO

Profesores docentes de tiempo completo por dependencia y categoría, 2000-2008 Cuadro 1.110

Dependencia / Categoría	Año								
	2000	2001	2002	2003	2004	2005	2006	2007	2008
B	-	-	-	-	-	-	-	-	1
Escuela Preparatoria No. 10	99	103	96	93	95	96	94	113	109
Asistente	6	8	6	5	5	5	5	15	15
A	1	1	1	1	0	0	0	0	0
B	1	0	0	0	0	0	0	0	0
C	4	7	5	4	5	5	5	15	15
Asociado	50	42	41	39	43	44	42	53	54
A	8	10	9	9	9	10	10	12	12
B	29	22	22	21	25	25	23	32	33
C	13	10	10	9	9	9	9	9	9
Titular	43	53	49	49	47	47	47	45	40
A	18	23	21	22	20	21	18	17	16
B	23	25	21	19	19	18	18	18	15
C	2	5	7	8	8	8	11	10	9
Escuela Preparatoria No. 11	42	42	41	43	41	39	38	44	42
Asistente	2	2	2	2	1	1	1	4	4
C	2	2	2	2	1	1	1	4	4
Asociado	13	13	13	14	10	11	11	13	12
A	2	2	2	2	1	2	2	3	3
B	9	9	9	10	7	7	6	7	6
C	2	2	2	2	2	2	3	3	3
Titular	27	27	26	27	30	27	26	27	26
A	10	11	10	10	9	8	8	7	7
B	13	13	13	14	17	14	13	15	14
C	4	3	3	3	4	5	5	5	5
Escuela Preparatoria No. 12	66	66	60	58	54	50	50	61	60
Asistente	2	2	2	2	1	1	1	5	5
C	2	2	2	2	1	1	1	5	5
Asociado	32	29	27	26	26	24	23	29	29
A	7	4	2	2	3	3	3	8	8
B	21	21	20	19	18	16	15	16	16
C	4	4	5	5	5	5	5	5	5
Titular	32	35	31	30	27	25	26	27	26
A	11	13	10	10	10	8	9	8	8
B	20	21	20	19	15	14	15	16	16
C	1	1	1	1	2	3	2	3	2
Escuela Preparatoria No. 13	11	14	13	12	12	13	14	17	20
Asistente	0	0	0	0	0	0	1	3	3
C	0	0	0	0	0	0	1	3	3
Asociado	7	9	10	8	8	9	9	10	11
A	3	5	6	4	4	5	4	6	6
B	1	1	1	1	1	1	2	2	2
C	3	3	3	3	3	3	3	2	3
Titular	4	5	3	4	4	4	4	4	6

Pág. 308

INNOVACIÓN EDUCATIVA

Educación Media Superior

PERSONAL ACADÉMICO

Profesores docentes de tiempo completo por dependencia y categoría, 2000-2008 Cuadro 1.110

Dependencia / Categoría	Año								
	2000	2001	2002	2003	2004	2005	2006	2007	2008
A	2	2	1	1	1	1	1	2	3
B	2	3	2	3	3	3	3	2	2
C	-	-	-	-	-	-	-	1	1
Escuela Preparatoria No. 14	-	-	-	-	-	-	-	2	3
Asociado	-	-	-	-	-	-	-	2	3
B	-	-	-	-	-	-	-	2	3
Escuela Preparatoria No. 15	-	-	-	-	-	-	-	2	4
Asociado	-	-	-	-	-	-	-	-	1
C	-	-	-	-	-	-	-	-	1
Titular	-	-	-	-	-	-	-	2	3
C	-	-	-	-	-	-	-	2	3
Escuela Vocacional	54	51	48	53	55	54	53	1	54
Asistente	3	2	2	2	2	2	2	4	4
A	1	1	1	1	1	1	0	0	0
B	1	0	0	0	0	0	0	0	0
C	1	1	1	1	1	1	2	4	4
Asociado	20	18	17	17	18	18	14	16	15
A	3	2	2	1	1	1	0	0	0
B	12	13	13	14	14	14	11	12	11
C	5	3	2	2	3	3	3	4	4
Titular	31	31	29	34	35	34	37	36	35
A	14	12	10	15	14	11	11	13	12
B	15	16	16	16	17	17	17	13	13
C	2	3	3	3	4	6	9	10	10
Escuela Politécnica de Guadalajara	44	36	36	35	36	33	30	35	33
Asistente	1	1	1	0	0	0	0	1	0
C	1	1	1	0	0	0	0	1	0
Asociado	27	22	21	20	23	22	20	26	26
A	7	5	5	5	6	5	6	7	7
B	15	13	11	11	13	13	10	15	15
C	5	4	5	4	4	4	4	4	4
Titular	16	13	14	15	13	11	10	8	7
A	9	9	8	7	7	7	7	5	4
B	3	4	6	7	5	3	3	3	3
C	4	0	0	1	1	1	0	0	0
Escuela Preparatoria Regional de Tonalá	17	19	21	18	17	17	18	23	23
Asistente	2	2	3	2	2	2	1	4	4
C	2	2	3	2	2	2	1	4	4
Asociado	8	10	11	9	7	7	7	9	9
A	0	2	3	2	2	2	1	2	3
B	6	6	6	5	4	4	5	6	6
C	2	2	2	2	1	1	1	1	0
Titular	7	7	7	7	8	8	10	10	10
A	3	2	2	2	2	2	2	2	2

Pág. 309

INNOVACIÓN EDUCATIVA

Educación Media Superior

PERSONAL ACADÉMICO

Profesores docentes de tiempo completo por dependencia y categoría, 2000-2008 Cuadro 1.110

Dependencia / Categoría	Año								
	2000	2001	2002	2003	2004	2005	2006	2007	2008
B	4	5	5	5	6	6	7	7	7
C	0	0	0	0	0	0	1	1	1
Escuela Preparatoria Regional de Tonalá Norte	-	-	-	-	-	1	1	2	3
Asociado	-	-	-	-	-	1	1	2	2
B	-	-	-	-	-	1	1	2	2
Titular	-	-	-	-	-	-	-	1	1
A	-	-	-	-	-	-	-	1	1
Escuelas en el interior del Estado	194	198	215	215	218	221	244	275	265
Asistente	5	4	5	5	4	4	5	23	22
A	1	1	1	1	1	1	1	1	1
B	-	-	-	-	-	-	-	0	0
C	4	3	4	4	3	3	4	22	21
Asociado	126	127	131	132	132	130	153	170	163
A	12	14	16	18	21	22	24	32	32
B	80	82	85	84	82	83	94	102	100
C	34	31	30	30	29	25	35	36	31
Titular	63	67	79	78	82	87	86	82	80
A	33	36	38	37	36	36	34	36	36
B	27	27	36	36	39	43	44	39	36
C	3	4	5	5	7	8	8	7	8
Escuela Preparatoria Regional de Ahualulco de Mercado	4	4	5	5	3	4	4	6	6
Asociado	3	3	3	3	3	4	4	4	4
B	2	2	2	2	1	1	1	1	1
C	1	1	1	1	2	3	3	3	3
Titular	1	1	2	2	0	0	0	2	2
A	-	-	-	-	-	-	-	1	1
B	1	1	2	2	0	0	0	1	1
Módulo de Etzatlán	0	0	0	0	2	2	2	1	1
Titular	0	0	0	0	2	2	2	1	1
B	0	0	0	0	2	2	2	1	1
Escuela Preparatoria Regional de Ameca	2	3	5	5	6	6	14	13	13
Asociado	2	3	4	4	4	4	12	10	10
A	1	1	1	1	1	1	1	0	0
B	0	0	0	0	0	0	6	6	6
C	1	2	3	3	3	3	5	4	4
Titular	0	0	1	1	2	2	2	3	3
B	0	0	1	1	2	2	2	2	2
C	-	-	-	-	-	-	-	1	1
Módulo de Mascota	7	6	5	5	4	4	0	1	1
Asociado	6	6	5	5	4	4	0	1	1
B	6	6	5	5	4	4	0	1	1
Titular	1	0	0	0	0	0	0	0	0
A	1	0	0	0	0	0	0	0	0
Escuela Preparatoria Regional de Arandas	4	4	4	4	4	4	3	3	3

Pág. 310

INNOVACIÓN EDUCATIVA

Educación Media Superior

PERSONAL ACADÉMICO

Profesores docentes de tiempo completo por dependencia y categoría, 2000-2008 Cuadro 1.110

Dependencia / Categoría	Año								
	2000	2001	2002	2003	2004	2005	2006	2007	2008
Asociado	3	3	3	3	3	3	3	3	3
A	2	2	2	2	2	2	2	2	2
C	1	1	1	1	1	1	1	1	1
Titular	1	1	1	1	1	1	0	0	0
A	1	1	1	1	1	1	0	0	0
Módulo de Jesús María	1	0	0	0	0	0	0	0	0
Asistente	1	0	0	0	0	0	0	0	0
C	1	0	0	0	0	0	0	0	0
Escuela Preparatoria Regional de Atotonilco	11	10	10	10	11	11	14	13	9
Asistente	-	-	-	-	-	-	-	1	1
C	-	-	-	-	-	-	-	1	1
Asociado	9	9	9	9	9	7	10	9	5
A	-	-	-	-	-	-	-	1	1
B	5	5	5	5	5	5	6	4	2
C	4	4	4	4	4	2	4	4	2
Titular	2	1	1	1	2	4	4	3	3
A	0	0	0	0	1	1	1	0	0
B	2	1	1	1	1	2	2	2	2
C	0	0	0	0	0	1	1	1	1
Escuela Preparatoria Regional de Autlán	38	33	32	32	26	11	11	28	28
Asociado	19	15	15	15	17	2	3	17	18
A	0	0	0	0	2	2	3	5	5
B	15	15	15	15	15	0	0	10	11
C	4	0	0	0	0	0	0	2	2
Titular	19	18	17	17	9	9	8	11	10
A	10	10	9	9	0	0	0	6	6
B	8	7	7	7	7	7	6	4	3
C	1	1	1	1	2	2	2	1	1
Módulo de Ayutla	0	4	4	4	3	18	18	3	3
Asociado	0	4	4	4	3	18	18	3	3
B	0	0	0	0	0	15	15	2	2
C	0	4	4	4	3	3	3	1	1
Módulo de Tenamaxtlán	-	-	-	-	-	-	-	1	1
Asistente	-	-	-	-	-	-	-	1	1
C	-	-	-	-	-	-	-	1	1
Escuela Preparatoria Regional de Casimiro Castillo	8	8	9	9	8	8	8	9	8
Asociado	5	4	4	6	5	5	5	6	5
A	0	0	0	1	1	1	1	1	1
B	3	3	4	5	4	4	4	5	4
C	2	1	0	0	0	0	0	0	0
Titular	3	4	5	3	3	3	3	3	3
A	2	2	2	0		0	0	0	0
B	1	2	3	3	3	3	3	3	3
Módulo de La Huerta	0	0	0	1	1	1	1	1	1

Pág. 311

INNOVACIÓN EDUCATIVA

Educación Media Superior

PERSONAL ACADÉMICO

Profesores docentes de tiempo completo por dependencia y categoría, 2000-2008 Cuadro 1.110

Dependencia / Categoría	Año								
	2000	2001	2002	2003	2004	2005	2006	2007	2008
Titular	0	0	0	1	1	1	1	1	1
A	0	0	0	1	1	1	1	1	1
Escuela Preparatoria Regional de Chapala	2	2	2	2	2	2	2	2	7
Asociado	0	0	0	0	0	0	5	5	5
B	0	0	0	0	0	0	3	3	4
C	0	0	0	0	0	0	2	2	1
Titular	2	2	2	2	2	2	2	2	2
B	1	1	1	1	1	1	1	1	1
C	1	1	1	1	1	1	1	1	1
Escuela Preparatoria Regional de Cihuatlán	1	1	1	1	2	2	2	3	3
Asociado	1	1	1	1	2	2	2	3	3
A	0	0	0	0	1	1	1	1	1
B	1	1	1	1	1	1	1	1	1
C	-	-	-	-	-	-	-	1	1
Módulo de Miguel Hidalgo	-	-	-	-	-	-	-	2	2
Asistente	-	-	-	-	-	-	-	2	2
C	-	-	-	-	-	-	-	2	2
Escuela Preparatoria Regional de Ciudad Guzmán	25	23	24	24	25	26	26	25	24
Asistente	0	0	0	0	1	1	1	6	5
C	0	0	0	0	1	1	1	6	5
Asociado	14	12	14	14	17	12	12	9	11
A	0	0	0	0	3	3	3	4	5
B	9	9	11	11	11	7	7	4	5
C	5	3	3	3	3	2	2	1	1
Titular	11	11	10	10	7	13	13	10	8
A	4	4	4	4	0	5	5	4	3
B	7	7	6	6	7	8	8	6	5
Escuela Preparatoria Regional de Colotlán	6	8	8	9	8	7	7	8	
Asociado	5	6	6	7	6	6	6	7	6
A	0	1	1	2	1	1	1	2	1
B	5	5	5	5	5	5	5	5	5
Titular	1	2	2	2	2	1	1	1	1
A	1	2	2	2	2	1	1	1	1
Módulo de Huejuquilla el Alto	-	-	-	-	-	-	-	1	
Asistente	-	-	-	-	-	-	-	1	1
B	-	-	-	-	-	-	-	0	0
C	-	-	-	-	-	-	-	1	1
Escuela Preparatoria Regional de Degollado	1	1	2	2	2	2	2	2	2
Asociado	0	1	1	1	1	2	2	2	2
A	0	1	1	1	1	1	1	1	1
B	0	0	0	0	0	1	1	1	1
Titular	1	0	1	1	1	0	0	0	0
A	0	0	0	0	1	0	0	0	0
B	1	0	1	1	0	0	0	0	0

Pág. 312

INNOVACIÓN EDUCATIVA

Educación Media Superior

PERSONAL ACADÉMICO

Profesores docentes de tiempo completo por dependencia y categoría, 2000-2008 Cuadro 1.110

Dependencia / Categoría	Año								
	2000	2001	2002	2003	2004	2005	2006	2007	2008
Escuela Preparatoria Regional de El Grullo [b]	-	-	-	-	-	-	-	7	5
Asociado	-	-	-	-	-	-	-	7	5
A	-	-	-	-	-	-	-	1	0
B	-	-	-	-	-	-	-	6	5
Módulo de El Limón	0	0	0	0	9	9	8	2	2
Asociado	-	-	-	-	-	-	-	1	1
B	-	-	-	-	-	-	-	1	1
Titular	0	0	0	0	9	9	8	1	1
A	0	0	0	0	9	9	8	1	1
Módulo de Tonaya	-	-	-	-	-	-	-	1	1
Asociado	-	-	-	-	-	-	-	1	1
B	-	-	-	-	-	-	-	1	1
Escuela Preparatoria Regional de El Salto	2	3	3	3	3	3	3	4	4
Asociado	1	2	2	2	2	2	2	3	3
A	1	1	1	1	1	1	1	1	1
B	0	1	1	1	1	1	1	2	2
Titular	1	1	1	1	1	1	1	1	1
A	1	1	1	1	1	1	1	1	1
Escuela Preparatoria Regional de Jocotepec	1	3	3	4	4	3	3	3	6
Asociado	1	3	3	2	1	1	1	2	5
A	1	0	0	0	0	0	0	0	0
B	0	2	2	1	1	1	1	2	4
C	0	1	1	1	0	0	0	0	1
Titular	0	0	0	2	3	2	2	1	1
A	0	0	0	1	1	1	1	1	1
B	0	0	0	1	2	1	1	0	0
Escuela Preparatoria Regional de La Barca	5	5	5	5	6	6	6	7	7
Asistente	1	1	1	1	0	0	0	1	1
C	1	1	1	1	0	0	0	1	1
Asociado	3	3	3	3	4	4	4	4	4
A	-	-	-	-	-	-	-	1	1
B	3	3	3	3	3	3	3	3	3
C	0	0	0	0	1	1	1	0	0
Titular	1	1	1	1	2	2	2	2	2
A	1	1	1	1	1	1	1	1	1
B	0	0	0	0	1	1	1	1	1
Escuela Preparatoria Regional de Lagos de Moreno	13	12	11	11	12	13	13	12	14
Asistente	1	0	0	0	0	0	0	0	3
C	1	0	0	0	0	0	0	3	3
Asociado	8	8	7	7	7	7	7	6	5
B	4	4	4	4	5	6	6	5	4
C	4	4	3	3	2	1	1	1	1
Titular	4	4	4	4	5	6	6	6	6
A	3	3	3	3	2	2	2	2	2

Pág. 313

INNOVACIÓN EDUCATIVA

Educación Media Superior

PERSONAL ACADÉMICO

Profesores docentes de tiempo completo por dependencia y categoría, 2000-2008 Cuadro 1.110

Dependencia / Categoría	Año								
	2000	2001	2002	2003	2004	2005	2006	2007	2008
B	1	1	1	1	1	2	2	2	2
C	0	0	0	0	2	2	2	2	2
Escuela Preparatoria Regional de Puerto Vallarta	7	7	7	7	8	8	8	10	10
Asociado	6	5	5	5	5	4	5	7	7
A	3	3	3	3	3	3	3	3	3
B	1	1	1	1	1	0	0	2	2
C	2	1	1	1	1	1	2	2	2
Titular	1	2	2	2	3	4	3	3	3
A	0	1	1	1	1	2	2	2	2
B	1	1	1	1	2	2	1	1	1
Módulo de Ixtapa	0	0	0	0	0	0	3	1	1
Asociado	0	0	0	0	0	0	3	1	1
B	0	0	0	0	0	0	3	1	1
Escuela Preparatoria Regional de San Juan de los Lagos	8	8	8	8	8	5	6	10	10
Asociado	5	5	5	5	5	5	6	6	5
B	4	4	4	4	4	4	4	3	3
C	1	1	1	1	1	1	2	3	2
Titular	3	3	3	3	3	0	0	4	5
A	2	2	2	2	2	0	0	2	3
B	1	1	1	1	1	0	0	2	1
C	-	-	-	-	-	-	-	-	1
Módulo de Jalostotitlán	0	0	1	1	0	1	2	4	4
Asistente	0	0	1	1	0	0	0	0	0
C	0	0	1	1	0	0	0	0	0
Asociado	0	0	0	0	0	1	2	4	4
A	0	0	0	0	0	1	2	2	2
B	-	-	-	-	-	-	-	2	2
Módulo de San Miguel el Alto	0	0	0	0	0	2	2	0	0
Titular	0	0	0	0	0	2	2	0	0
A	0	0	0	0	0	2	2	0	0
Escuela Preparatoria Regional de San Martín Hidalgo	1	1	1	1	0	0	1	1	1
Asociado	0	0	0	0	0	0	1	1	1
B	0	0	0	0	0	0	1	1	1
Titular	1	1	1	1	0	0	0	0	0
A	1	1	1	1	0	0	0	0	0
Módulo de Cocula	1	2	3	2	2	2	2	3	3
Asociado	0	1	1	1	1	1	1	2	2
A	0	1	1	1	1	1	0	0	0
C	0	0	0	0	0	0	1	2	2
Titular	1	1	2	1	1	1	1	1	1
B	1	1	2	1	1	1	1	1	1
Escuela Preparatoria Regional de Sayula	2	1	2	2	1	1	1	4	
Asociado	1	1	1	1	1	1	1	3	3
B	-	-	-	-	-	-	-	1	1

Pág. 314

INNOVACIÓN EDUCATIVA

Educación Media Superior

PERSONAL ACADÉMICO

Profesores docentes de tiempo completo por dependencia y categoría, 2000-2008 Cuadro 1.110

Dependencia / Categoría	Año								
	2000	2001	2002	2003	2004	2005	2006	2007	2008
C	1	1	1	1	1	1	1	2	2
Titular	1	0	1	1	0	0	0	1	1
A	-	-	-	-	-	-	-	1	1
C	1	0	1	1	0	0	0	0	0
Módulo de San Gabriel	2	2	2	2	2	2	2	2	3
Asociado	2	2	2	2	2	2	2	2	2
B	2	2	2	2	2	2	2	2	2
Titular	-	-	-	-	-	-	-	1	1
A	-	-	-	-	-	-	-	1	1
Escuela Preparatoria Regional de Tala	3	4	7	7	7	7	7	4	4
Asociado	2	2	3	3	4	4	3	2	2
B	2	2	3	3	4	4	3	2	2
Titular	1	2	4	4	3	3	4	2	2
A	1	0	1	1	0	0	0	0	0
B	0	2	3	3	3	3	4	2	2
Escuela Preparatoria Regional de Tamazula de Gordiano [c]	3	4	5	4	5	6	6	10	10
Asociado	3	4	5	4	0	5	5	8	8
A	3	4	5	4	0	0	0	1	2
B	0	0	0	0	0	5	5	6	6
C	-	-	-	-	-	-	-	1	0
Titular	0	0	0	0	5	1	1	2	2
A	0	0	0	0	5	1	1	2	2
Escuela Preparatoria Regional de Tecolotlán	1	2	2	2	3	3	6	5	3
Asociado	1	1	1	1	2	2	5	5	3
A	0	0	0	0	1	1	2	2	2
B	1	1	1	1	1	1	3	3	1
Titular	0	1	1	1	1	1	1	0	0
C	0	1	1	1	1	1	1	0	0
Módulo de Unión de Tula	0	1	1	1	1	1	1	0	2
Asistente	0	1	1	1	1	1	1	0	0
C	0	1	1	1	1	1	1	0	0
Asociado	-	-	-	-	-	-	-	1	2
B	-	-	-	-	-	-	-	1	2
Escuela Preparatoria Regional de Tepatitlán	8	11	12	12	12	12	8	14	14
Asistente	1	1	1	1	1	1	1	1	1
A	1	1	1	1	1	1	1	1	1
Asociado	6	8	8	8	8	7	3	8	8
B	6	6	6	6	6	5	0	5	6
C	0	2	2	2	2	2	3	3	2
Titular	1	2	3	3	3	4	4	5	5
A	0	1	1	1	1	1	1	1	1
B	1	1	2	2	2	3	3	4	4
Módulo de Acatic	-	-	-	-	-	-	-	1	1
Asistente	-	-	-	-	-	-	-	1	1

Pág. 315

INNOVACIÓN EDUCATIVA

Educación Media Superior

PERSONAL ACADÉMICO

Profesores docentes de tiempo completo por dependencia y categoría, 2000-2008 Cuadro 1.110

Dependencia / Categoría	Año								
	2000	2001	2002	2003	2004	2005	2006	2007	2008
C	-	-	-	-	-	-	-	1	1
Módulo de San Julián	0	0	0	0	0	0	7	1	1
Asociado	0	0	0	0	0	0	7	1	1
B	0	0	0	0	0	0	7	1	1
Escuela Preparatoria Regional de Tequila	1	1	1	1	1	0	1	1	1
Asociado	1	1	1	1	1	0	1	1	1
B	0	0	0	0	0	0	1	1	1
C	1	1	1	1	1	0	0	0	0
Escuela Preparatoria Regional de Tlajomulco de Zúñiga	0	1	2	2	2	2	3	3	3
Asociado	0	0	1	1	1	1	1	1	1
A	0	0	1	1	1	1	1	1	1
Titular	0	1	1	1	1	1	2	2	2
B	0	0	0	0	0	0	1	1	1
C	0	1	1	1	1	1	1	1	1
Escuela Preparatoria Regional de Tuxpan	2	2	3	3	3	3	3	3	3
Asociado	2	1	1	1	2	2	1	1	1
A	0	0	0	0	1	1	1	1	1
B	1	1	1	1	1	1	0	0	0
C	1	0	0	0	0	0	0	0	0
Titular	0	1	2	2	1	1	2	2	2
A	0	1	2	2	1	1	2	2	2
Escuela Preparatoria Regional de Zacoalco de Torres	1	1	2	1	1	2	3	5	5
Asistente	1	1	1	1	1	1	2	2	2
C	1	1	1	1	1	1	2	2	2
Asociado	0	0	0	0	0	1	1	2	2
B	0	0	0	0	0	1	1	2	2
Titular	0	0	1	0	0	0	0	1	1
A	0	0	1	0	0	0	0	1	1
Escuela Preparatoria Regional de Zapotiltic [d]	-	-	-	-	-	-	-	1	1
Asociado	-	-	-	-	-	-	-	1	1
B	-	-	-	-	-	-	-	1	1
Escuela Preparatoria Regional de Zapotlanejo	1	1	2	2	2	3	3	2	3
Asociado	1	1	1	1	1	2	2	2	2
B	1	0	0	0	0	0	0	0	0
C	0	1	1	1	1	2	2	2	2
Titular	0	0	1	1	1	1	1	0	1
A	-	-	-	-	-	-	-	1	1
B	0	0	1	1	1	1	1	0	0
	22	19	21	21	19	19	17	15	17
Escuela Regional de Educación Media Superior de Ocotlán									
Asistente	-	-	-	-	-	-	-	4	4
C	-	-	-	-	-	-	-	4	4

Pág. 316

INNOVACIÓN EDUCATIVA

Educación Media Superior

PERSONAL ACADÉMICO

Profesores docentes de tiempo completo por dependencia y categoría, 2000-2008

Cuadro 1.110

Dependencia / Categoría	Año								
	2000	2001	2002	2003	2004	2005	2006	2007	2008
Asociado	16	12	12	12	11	9	7	6	4
A	1	0	0	1	1	1	1	1	1
B	9	9	9	8	7	6	4	4	2
C	6	3	3	3	3	2	2	1	1
Titular	6	7	9	9	8	10	10	9	9
A	5	6	6	6	6	6	5	4	4
B	1	1	3	3	2	4	5	5	5
Módulo de Atequiza	-	-	-	-	-	-	-	1	1
Asociado	-	-	-	-	-	-	-	1	1
A	-	-	-	-	-	-	-	1	1
Módulo de Tototlán	-	-	-	-	-	-	-	1	1
Asociado	-	-	-	-	-	-	-	1	1
B	-	-	-	-	-	-	-	1	1
DGSEMS	8	5	5	2	2	2	2	1	1
Asociado	5	3	3	2	2	2	2	1	1
A	1	0	0	0	0	0	0	0	0
B	2	2	2	2	2	2	2	1	1
C	2	1	1	0	0	0	0	0	0
Titular	3	2	2	0	0	0	0	0	0
A	2	1	1	0	0	0	0	0	0
B	1	1	1	0	0	0	0	0	0

FUENTES: 2000-2007, Carlos Briseño Torres, Estadística Institucional. *Primer informe de acciones, 2007-2008.* Universidad de Guadalajara, 2008, pp. 387-405.
2008, Coordinación General de Recursos Humanos.

NOTAS: Unidad de medida: Plazas.

[a] No incluye profesores investigadores

[b] La información de los años anteriores a 2006 corresponde al Módulo de El Grullo que se transformó en la Escuela Preparatoria Regional de El Grullo.

[c] La información anterior a 2005 corresponde al Módulo de Tamazula que se transformó en la Escuela Preparatoria Regional de Tamazula de Gordiano.

[d] La información de los años anteriores a 2006 corresponde al Módulo de Zapotiltic que se transformó en la Escuela Preparatoria Regional de Zapotiltic.

FECHA DE CORTE: Enero 2009.

Pág. 317

INNOVACIÓN EDUCATIVA

Educación Media Superior

PERSONAL ACADÉMICO

Profesores docentes de medio tiempo por dependencia y categoría, 2000-2008

Cuadro 1.111

Dependencia / Categoría	Año								
	2000	2001	2002	2003	2004	2005	2006	2007	2008
SEMS[a]	492	577	674	653	636	606	568	627	606
Asistente	55	53	49	51	50	47	43	121	119
A	7	8	9	9	9	9	8	8	8
B	12	10	8	9	10	9	8	8	8
C	36	35	32	33	31	29	27	105	103
Asociado	371	452	548	526	513	486	451	438	421
A	60	121	146	143	137	132	127	129	123
B	245	268	334	320	317	301	278	263	254
C	66	63	68	63	59	53	46	46	44
Titular	66	72	77	76	73	73	74	68	66
A	44	50	57	61	57	53	51	50	50
B	22	22	20	15	15	17	19	15	13
C	0	0	0	0	1	3	4	3	3
Escuelas en la zona metropolitana de Guadalajara	364	385	382	358	341	325	308	343	330
Asistente	34	32	30	31	31	30	26	80	80
A	3	4	5	5	5	5	4	4	4
B	8	8	6	6	7	7	6	6	6
C	23	20	19	20	19	18	16	70	70
Asociado	271	290	285	264	253	239	226	213	202
A	46	65	67	63	61	56	55	50	48
B	176	178	171	158	153	146	139	132	125
C	49	47	47	43	39	37	32	31	29
Titular	59	63	67	63	57	56	56	50	48
A	39	43	49	51	43	40	37	35	34
B	20	20	18	12	13	13	15	12	11
C	0	0	0	0	1	3	4	3	3
Escuela Preparatoria de Jalisco	21	20	20	18	19	18	18	14	14
Asistente	7	6	5	4	5	4	4	4	4
A	1	1	1	1	1	1	1	1	1
B	1	1	1	1	1	1	1	1	1
C	5	4	3	2	3	2	2	2	2
Asociado	14	14	15	14	13	12	12	9	9
A	2	2	4	4	3	2	2	2	2
B	11	11	10	9	10	10	10	7	7
C	1	1	1	1	0	0	0	0	0
Titular	0	0	0	0	1	2	2	1	1
C	0	0	0	0	1	2	2	1	1
Escuela Preparatoria No. 2	36	37	39	36	35	35	34	34	29
Asistente	3	2	3	4	4	4	3	3	3
A	0	0	1	1	1	1	1	1	1
B	1	0	0	0	0	0	0	0	0
C	2	2	2	3	3	3	2	2	2
Asociado	28	30	30	28	28	28	28	28	23
A	5	5	4	4	4	4	4	4	1
B	22	23	24	22	22	21	21	21	20
C	1	2	2	2	2	3	3	3	2

Pág. 318

INNOVACIÓN EDUCATIVA

Educación Media Superior

PERSONAL ACADÉMICO

Profesores docentes de medio tiempo por dependencia y categoría, 2000-2008 Cuadro 1.111

Dependencia / Categoría	Año								
	2000	2001	2002	2003	2004	2005	2006	2007	2008
Titular	5	5	6	4	3	3	3	3	3
A	4	4	5	4	3	3	3	3	3
B	1	1	1	0	0	0	0	0	0
Escuela Preparatoria No. 3	17	21	16	14	14	13	11	12	13
Asistente	1	1	1	1	1	1	1	3	3
C	1	1	1	1	1	1	1	3	3
Asociado	12	16	12	10	10	9	8	7	8
A	0	3	2	0	0	0	0	0	0
B	9	10	8	8	8	7	6	5	5
C	3	3	2	2	2	2	2	2	3
Titular	4	4	3	3	3	3	2	2	2
A	2	2	2	3	3	2	1	1	1
B	2	2	1	0	0	1	1	1	1
Escuela Preparatoria No. 4	4	4	2	2	2	1	1	3	3
Asistente	0	0	0	0	0	0	0	2	2
C	0	0	0	0	0	0	0	2	2
Asociado	3	3	2	2	2	1	1	1	1
B	2	2	1	1	1	1	1	1	1
C	1	1	1	1	1	0	0	0	0
Titular	1	1	0	0	0	0	0	0	0
A	1	1	0	0	0	0	0	0	0
Escuela Preparatoria No. 5	27	28	29	26	24	24	22	27	26
Asistente	2	1	1	1	1	1	1	8	8
C	2	1	1	1	1	1	1	8	8
Asociado	17	19	20	19	17	17	16	15	14
A	3	4	6	6	5	5	5	5	4
B	12	13	12	11	10	10	9	8	8
C	2	2	2	2	2	2	2	2	2
Titular	8	8	8	6	6	6	5	4	4
A	3	3	3	3	3	4	3	3	3
B	5	5	5	3	3	2	2	1	1
Escuela Preparatoria No. 6	25	28	29	27	24	21	18	20	18
Asistente	0	0	0	0	0	0	0	4	4
C	0	0	0	0	0	0	0	4	4
Asociado	22	25	25	24	22	19	16	14	13
A	2	2	2	1	0	0	0	0	0
B	18	21	21	21	20	17	15	13	12
C	2	2	2	2	2	2	1	1	1
Titular	3	3	4	3	2	2	2	2	1
A	2	2	3	3	2	2	2	2	1
B	1	1	1	0	0	0	0	0	0
Escuela Preparatoria No. 7	29	31	30	29	27	24	22	25	25
Asistente	3	3	2	2	2	2	2	6	6
B	2	2	1	1	1	1	1	1	1
C	1	1	1	1	1	1	1	5	5
Asociado	24	25	24	23	22	21	19	18	18

Pág. 319

INNOVACIÓN EDUCATIVA

Educación Media Superior

PERSONAL ACADÉMICO

Profesores docentes de medio tiempo por dependencia y categoría, 2000-2008

Cuadro 1.111

Dependencia / Categoría	Año								
	2000	2001	2002	2003	2004	2005	2006	2007	2008
A	6	8	8	7	7	7	7	6	6
B	11	10	10	10	10	9	8	8	8
C	7	7	6	6	5	5	4	4	4
Titular	2	3	4	4	3	1	1	1	1
A	2	3	4	4	3	1	1	1	1
Escuela Preparatoria No. 8	5	8	8	7	7	7	6	9	9
Asistente	1	1	1	1	1	1	1	4	4
B	1	1	1	1	1	1	1	1	1
C	0	0	0	0	0	0	0	3	3
Asociado	4	7	7	6	6	6	5	5	5
A	2	4	4	3	3	3	3	3	3
B	2	3	3	3	3	3	2	2	2
Escuela Preparatoria No. 9	9	12	12	13	14	17	18	17	18
Asistente	1	1	0	0	1	1	1	3	3
B	1	1	0	0	1	1	1	1	1
C	0	0	0	0	0	0	0	2	2
Asociado	7	10	11	11	11	14	15	14	15
A	3	6	6	6	6	6	7	6	7
B	3	3	3	3	3	6	6	6	6
C	1	1	2	2	2	2	2	2	2
Titular	1	1	1	2	2	2	2	0	0
A	1	1	1	2	2	2	2	0	0
Escuela Preparatoria No. 10	51	53	53	50	47	42	42	54	53
Asistente	7	5	5	6	5	5	4	18	18
A	1	2	2	2	2	2	1	1	1
B	1	0	0	0	0	0	0	0	0
C	5	3	3	4	3	3	3	17	17
Asociado	39	42	42	38	37	33	34	30	29
A	8	13	13	13	13	11	11	8	8
B	25	24	24	21	20	18	19	18	17
C	6	5	5	4	4	4	4	4	4
Titular	5	6	6	6	5	4	4	6	6
A	2	3	3	3	2	1	1	3	3
B	3	3	3	3	3	3	3	3	3
Escuela Preparatoria No. 11	43	46	45	38	37	37	36	40	40
Asistente	3	3	3	3	3	3	2	8	8
C	3	3	3	3	3	3	2	8	8
Asociado	26	29	29	22	23	23	22	20	20
A	4	6	6	4	4	4	3	3	3
B	14	15	15	11	12	12	12	11	11
C	8	8	8	7	7	7	7	6	6
Titular	14	14	13	13	11	11	12	12	12
A	11	11	11	11	9	9	9	9	9
B	3	3	2	2	2	2	3	3	3
Escuela Preparatoria No. 12	48	47	47	47	43	39	37	36	30
Asistente	4	4	4	4	4	4	4	5	5

Pág. 320

INNOVACIÓN EDUCATIVA

Educación Media Superior

PERSONAL ACADÉMICO

Profesores docentes de medio tiempo por dependencia y categoría, 2000-2008 Cuadro 1.111

Dependencia / Categoría	Año								
	2000	2001	2002	2003	2004	2005	2006	2007	2008
A	1	1	1	1	1	1	1	1	1
B	1	1	1	1	1	1	1	1	1
C	2	2	2	2	2	2	2	3	3
Asociado	36	33	32	31	27	23	20	20	15
A	2	2	2	3	3	2	1	0	0
B	21	19	17	16	13	12	12	13	10
C	13	12	13	12	11	9	7	7	5
Titular	8	10	11	12	12	12	13	11	10
A	4	6	7	8	8	8	8	7	7
B	4	4	4	4	4	4	5	4	3
Escuela Preparatoria No. 13	1	1	1	2	3	2	2	2	2
Asociado	1	1	1	2	3	2	2	2	2
A	1	1	1	2	3	2	2	2	2
Escuela Preparatoria No. 14	-	-	-	-	-	-	-	1	1
Asociado	-	-	-	-	-	-	-	1	1
B	-	-	-	-	-	-	-	1	1
Escuela Vocacional	33	33	35	33	28	28	26	28	27
Asistente	1	2	2	2	1	1	1	5	5
C	1	2	2	2	1	1	1	5	5
Asociado	25	23	22	22	19	18	16	16	15
A	4	5	6	7	6	6	6	6	6
B	17	15	13	13	12	11	10	10	9
C	4	3	3	2	1	1	0	0	0
Titular	7	8	11	9	8	9	9	7	7
A	6	7	10	9	7	7	6	5	5
B	1	1	1	0	1	1	1	0	0
C	0	0	0	0	0	1	2	2	2
Escuela Politécnica de Guadalajara	9	9	9	9	10	9	8	13	14
Asistente	1	2	2	2	2	2	1	5	5
B	0	1	1	1	1	1	0	0	0
C	1	1	1	1	1	1	1	5	5
Asociado	7	7	7	6	7	6	6	7	8
A	1	1	0	0	1	1	1	2	3
B	6	6	7	6	6	5	5	5	5
Titular	1	0	0	1	1	1	1	1	1
A	1	0	0	1	1	1	1	1	1
Escuela Preparatoria Regional de Tonalá	6	7	7	7	7	8	7	8	8
Asistente	0	1	1	1	1	1	1	2	2
B	0	1	1	1	1	1	1	1	1
C	0	0	0	0	0	0	0	1	1
Asociado	6	6	6	6	6	7	6	6	6
A	3	3	3	3	3	3	3	3	3
B	3	3	3	3	3	4	3	3	3
Escuelas en el interior del Estado	128	192	292	295	295	281	260	284	276
Asistente	21	21	19	20	19	17	17	41	39
A	4	4	4	4	4	4	4	4	4

Pág. 321

INNOVACIÓN EDUCATIVA

Educación Media Superior

PERSONAL ACADÉMICO

Profesores docentes de medio tiempo por dependencia y categoría, 2000-2008 Cuadro 1.111

Dependencia / Categoría	Año								
	2000	2001	2002	2003	2004	2005	2006	2007	2008
B	4	2	2	3	3	2	2	2	2
C	13	15	13	13	12	11	11	35	33
Asociado	100	162	263	262	260	247	225	225	219
A	14	56	79	80	76	76	72	79	75
B	65	90	163	162	164	155	139	131	129
C	17	16	21	20	20	16	14	15	15
Titular	7	9	10	13	16	17	18	18	18
A	5	7	8	10	14	13	14	15	16
B	2	2	2	3	2	4	4	3	2
Escuela Preparatoria Regional de Ahualulco de Mercado	2	6	7	7	7	6	6	4	4
Asociado	2	6	7	7	7	6	6	4	4
A	1	5	5	5	5	5	5	3	3
B	1	1	1	1	1	1	1	1	1
C	0	0	1	1	1	0	0	0	0
Módulo de Etzatlán	0	1	1	1	0	0	0	0	0
Asistente	0	1	1	1	0	0	0	0	0
C	0	1	1	1	0	0	0	0	0
Módulo de San Marcos	0	0	0	0	0	0	0	4	3
Asistente	0	0	0	0	0	0	0	1	0
C	0	0	0	0	0	0	0	1	0
Asociado	0	0	0	0	0	0	0	3	3
A	0	0	0	0	0	0	0	2	2
C	0	0	0	0	0	0	0	1	1
Escuela Preparatoria Regional de Ameca	7	8	7	8	8	8	8	8	8
Asistente	0	0	0	1	1	1	1	1	1
B	0	0	0	1	1	1	1	1	1
Asociado	7	8	7	7	7	7	7	7	7
A	0	1	5	5	5	5	5	2	2
B	3	4	0	0	0	0	0	3	3
C	4	3	2	2	2	2	2	2	2
Módulo de Mascota	0	0	0	0	0	0	0	1	1
Asociado	0	0	0	0	0	0	0	1	1
B	0	0	0	0	0	0	0	1	1
Módulo de San Antonio Matute	0	0	6	6	7	6	5	1	1
Asociado	0	0	6	6	7	6	5	1	1
B	0	0	6	6	7	6	5	1	1
Módulo de Talpa de Allende	0	0	0	0	0	0	0	4	4
Asociado	0	0	0	0	0	0	0	4	4
A	0	0	0	0	0	0	0	4	4
Escuela Preparatoria Regional de Arandas	9	9	10	10	10	9	9	9	10
Asistente	2	2	2	2	2	1	1	1	1
B	1	1	1	1	1	0	0	0	0
C	1	1	1	1	1	1	1	1	1
Asociado	7	7	8	7	7	7	7	7	8
A	1	0	0	0	0	0	0	1	1
B	6	7	8	7	7	7	7	7	7

Pág. 322

INNOVACIÓN EDUCATIVA

Educación Media Superior

PERSONAL ACADÉMICO

Profesores docentes de medio tiempo por dependencia y categoría, 2000-2008

Cuadro 1.111

Dependencia / Categoría	Año								
	2000	2001	2002	2003	2004	2005	2006	2007	2008
Titular	0	0	0	1	1	1	1	1	1
B	0	0	0	1	1	1	1	1	1
Módulo de Jesús María	0	2	2	2	2	2	2	1	1
Asociado	0	2	2	2	2	2	2	1	1
A	0	2	2	2	2	2	2	1	1
Módulo de San Ignacio Cerro Gordo	0	0	0	0	0	0	0	2	2
Asistente	0	0	0	0	0	0	0	2	2
C	0	0	0	0	0	0	0	2	2
Escuela Preparatoria Regional de Atotonilco	9	10	12	12	12	12	9	7	7
Asistente	2	2	2	2	2	2	2	2	2
A	1	1	1	1	1	1	1	1	1
C	1	1	1	1	1	1	1	1	1
Asociado	6	7	9	9	9	9	6	4	4
B	3	4	6	6	6	6	5	3	3
C	3	3	3	3	3	3	1	1	1
Titular	1	1	1	1	1	1	1	1	1
A	1	1	1	1	1	1	1	1	1
Módulo de Ayotlán	0	0	1	1	1	1	1	3	3
Asistente	0	0	0	0	0	0	0	1	1
C	0	0	0	0	0	0	0	1	1
Asociado	0	0	1	1	1	1	1	2	2
A	0	0	1	1	1	1	1	1	1
B	0	0	0	0	0	0	0	1	1
Escuela Preparatoria Regional de Autlán	12	3	3	4	5	5	4	9	8
Asistente	0	0	0	1	0	0	0	0	0
C	0	0	0	1	0	0	0	0	0
Asociado	11	2	2	2	4	4	3	8	7
A	2	0	0	0	2	2	1	1	0
B	7	0	0	0	0	0	0	6	6
C	2	2	2	2	2	2	2	1	1
Titular	1	1	1	1	1	1	1	1	1
A	1	1	1	1	1	1	1	1	1
Módulo de Ayutla	0	0	0	0	0	0	0	3	3
Asociado	0	0	0	0	0	0	0	3	3
B	0	0	0	0	0	0	0	3	3
Módulo de Tenamaxtlán	0	8	0	0	0	0	0	2	2
Asociado	0	8	0	0	0	0	0	2	2
B	0	8	0	0	0	0	0	2	2
Escuela Preparatoria Regional de Casimiro Castillo	3	4	8	6	6	6	6	9	9
Asistente	0	0	0	0	0	0	0	4	4
C	0	0	0	0	0	0	0	4	4
Asociado	3	4	8	5	5	5	5	4	4
A	0	1	3	2	2	2	2	2	2
B	2	2	4	3	3	3	3	2	2
C	1	1	1	0	0	0	0	0	0
Titular	0	0	0	1	1	1	1	1	1

Pág. 323

INNOVACIÓN EDUCATIVA

Educación Media Superior

PERSONAL ACADÉMICO

Profesores docentes de medio tiempo por dependencia y categoría, 2000-2008

Cuadro 1.111

Dependencia / Categoría	Año								
	2000	2001	2002	2003	2004	2005	2006	2007	2008
A	0	0	0	1	1	1	1	1	1
Módulo de La Huerta	0	0	0	0	0	0	0	1	1
Asociado	0	0	0	0	0	0	0	1	1
B	0	0	0	0	0	0	0	1	1
Escuela Preparatoria Regional de Chapala	0	4	5	5	5	5	2	2	2
Asociado	0	4	5	5	5	5	2	2	2
B	0	4	4	4	4	4	2	2	2
C	0	0	1	1	1	1	0	0	0
Escuela Preparatoria Regional de Cihuatlán	5	6	5	4	4	4	4	6	6
Asistente	1	1	1	1	1	1	1	2	2
A	1	1	1	1	1	1	1	1	1
C	0	0	0	0	0	0	0	1	1
Asociado	4	4	3	2	1	1	1	2	2
A	0	1	0	0	0	0	0	1	1
B	3	3	3	2	1	1	1	1	1
C	1	0	0	0	0	0	0	0	0
Titular	0	1	1	1	2	2	2	2	2
A	0	1	1	1	2	2	2	2	2
Módulo de San Patricio Melaque	0	0	2	2	2	2	2	1	1
Asociado	0	0	2	2	2	2	2	1	1
A	0	0	2	2	2	2	2	1	1
Escuela Preparatoria Regional de Ciudad Guzmán	23	25	12	12	11	10	11	15	15
Asistente	3	2	2	2	2	2	2	3	3
B	1	1	1	1	1	1	1	1	1
C	2	1	1	1	1	1	1	2	2
Asociado	16	19	5	5	5	5	6	8	8
A	0	2	3	3	3	3	4	1	1
B	14	14	0	0	0	0	0	5	5
C	2	3	2	2	2	2	2	2	2
Titular	4	4	5	5	4	3	3	4	4
A	2	2	3	3	3	3	2	3	4
B	2	2	2	2	1	0	1	1	0
Módulo de Concepción de Buenos Aires	-	-	-	-	-	-	-	2	0
Asociado	-	-	-	-	-	-	-	2	0
A	-	-	-	-	-	-	-	1	0
B	-	-	-	-	-	-	-	1	0
Módulo de Tecalitlán	0	0	15	15	15	10	10	2	2
Asociado	0	0	15	15	15	10	10	2	2
A	-	-	-	-	-	-	-	1	1
B	0	0	15	15	15	10	10	1	1
Módulo de Tolimán	0	0	0	0	0	0	0	1	1
Asociado	0	0	0	0	0	0	0	1	1
A	0	0	0	0	0	0	0	1	1
Módulo de Zapotitlán de Vadillo	0	0	0	0	0	0	0	1	1
Asociado	0	0	0	0	0	0	0	1	1
A	0	0	0	0	0	0	0	1	1

Pág. 324

INNOVACIÓN EDUCATIVA

Educación Media Superior

PERSONAL ACADÉMICO

Profesores docentes de medio tiempo por dependencia y categoría, 2000-2008

Cuadro 1.111

Dependencia / Categoría	Año								
	2000	2001	2002	2003	2004	2005	2006	2007	2008
Escuela Preparatoria Regional de Colotlán	4	5	11	11	11	11	11	6	6
Asociado	4	5	11	11	11	11	11	6	6
A	1	1	7	7	7	7	7	2	2
B	2	3	3	3	3	3	3	3	3
C	1	1	1	1	1	1	1	1	1
Módulo de Huejúcar	0	0	0	0	0	0	0	3	3
Asociado	0	0	0	0	0	0	0	3	3
A	0	0	0	0	0	0	0	3	3
Módulo de Mezquitic	0	0	0	0	0	0	0	2	2
Asociado	0	0	0	0	0	0	0	2	2
A	0	0	0	0	0	0	0	2	2
Módulo de Villa Guerrero	0	0	0	0	0	0	0	1	1
Asociado	0	0	0	0	0	0	0	1	1
A	0	0	0	0	0	0	0	1	1
Escuela Preparatoria Regional de Degollado	0	2	3	3	3	3	3	3	3
Asociado	0	2	3	3	3	3	3	3	3
A	0	2	2	2	2	2	2	2	2
B	0	0	1	1	1	1	1	1	1
Escuela Preparatoria Regional de El Grullo [b]	0	0	0	0	1	1	1	2	3
Asistente	0	0	0	0	1	1	1	1	1
C	0	0	0	0	1	1	1	1	1
Asociado	-	-	-	-	-	-	-	1	2
A	-	-	-	-	-	-	-	-	1
C	-	-	-	-	-	-	-	1	1
Módulo de Ejutla	0	3	2	2	0	0	0	1	1
Asociado	0	3	2	2	0	0	0	1	1
A	0	3	2	2	0	0	0	0	0
B	0	0	0	0	0	0	0	1	1
Módulo de El Limón	0	0	0	0	0	0	0	1	1
Asociado	0	0	0	0	0	0	0	1	1
B	0	0	0	0	0	0	0	1	1
Módulo de Tonaya	0	0	18	18	17	15	13	2	2
Asistente	0	0	0	0	0	0	0	1	1
C	0	0	0	0	0	0	0	1	1
Asociado	0	0	18	18	17	15	13	1	1
B	0	0	18	18	17	15	13	1	1
Escuela Preparatoria Regional de El Salto	0	1	7	7	6	6	5	5	5
Asociado	0	1	7	7	6	6	4	4	4
A	0	1	2	2	2	2	1	1	1
B	0	0	5	5	4	4	3	3	3
Titular	0	0	0	0	0	0	1	1	1
A	0	0	0	0	0	0	1	1	1
Escuela Preparatoria Regional de Jocotepec	0	1	0	0	0	0	0	2	2
Asociado	0	1	0	0	0	0	0	2	2
A	0	1	0	0	0	0	0	1	1
B	0	0	0	0	0	0	0	1	1

Pág. 325

INNOVACIÓN EDUCATIVA

Educación Media Superior

PERSONAL ACADÉMICO

Profesores docentes de medio tiempo por dependencia y categoría, 2000-2008

Cuadro 1.111

Dependencia / Categoría	Año								
	2000	2001	2002	2003	2004	2005	2006	2007	2008
Módulo de Tizapán el Alto	0	0	6	6	4	4	4	2	2
Asociado	0	0	6	6	4	4	4	2	2
B	0	0	6	6	4	4	3	1	1
C	0	0	0	0	0	0	1	1	1
Escuela Preparatoria Regional de La Barca	1	2	4	5	5	4	4	3	3
Asociado	1	2	4	5	5	4	4	3	3
A	1	1	3	3	3	2	2	1	1
B	0	1	1	2	2	2	2	2	2
Módulo Jamay	0	0	0	0	0	0	0	1	1
Asociado	0	0	0	0	0	0	0	1	1
A	0	0	0	0	0	0	0	1	1
Escuela Preparatoria Regional de Lagos de Moreno	4	6	7	7	7	6	6	8	8
Asistente	0	0	0	0	0	0	0	2	2
C	0	0	0	0	0	0	0	2	2
Asociado	4	6	7	7	6	5	5	5	5
B	0	6	7	7	6	5	5	5	5
Titular	0	0	0	0	1	1	1	1	1
A	0	0	0	0	1	1	1	1	1
Módulo de Villa Hidalgo	-	-	1	1	1	1	1	1	4
Asociado	-	-	1	1	1	1	1	1	4
A	-	-	1	1	1	1	1	1	4
Módulo de Unión de San Antonio	-	-	-	-	-	-	-	1	1
Asistente	-	-	-	-	-	-	-	1	1
C	-	-	-	-	-	-	-	1	1
Escuela Preparatoria Regional de Puerto Vallarta	8	9	8	8	9	8	15	15	16
Asistente	3	3	2	2	2	1	1	4	4
C	3	3	2	2	2	1	1	4	4
Asociado	5	6	6	6	6	5	13	10	11
A	1	5	5	5	5	5	5	3	3
B	3	0	0	0	0	0	8	7	8
C	1	1	1	1	1	0	0	0	0
Titular	0	0	0	0	1	2	1	1	1
A	0	0	0	0	1	1	1	1	1
B	0	0	0	0	0	1	0	0	0
Módulo de Ixtapa	0	4	10	10	11	11	0	2	1
Asociado	0	4	10	10	11	11	0	2	1
A	0	0	0	0	0	0	0	1	1
B	0	4	10	10	11	11	0	1	0
Módulo El Tuito	0	0	0	0	0	0	0	1	1
Asistente	0	0	0	0	0	0	0	1	1
C	0	0	0	0	0	0	0	1	1
Módulo Pino Suárez	0	0	0	0	0	0	0	1	1
Asociado	0	0	0	0	0	0	0	1	1
A	0	0	0	0	0	0	0	1	1
Escuela Preparatoria Regional de San Juan de los Lagos	5	5	2	2	2	4	3	5	5
Asociado	4	4	1	1	1	3	2	4	4

Pág. 326

INNOVACIÓN EDUCATIVA

Educación Media Superior

PERSONAL ACADÉMICO

Profesores docentes de medio tiempo por dependencia y categoría, 2000-2008 Cuadro 1.111

Dependencia / Categoría	Año								
	2000	2001	2002	2003	2004	2005	2006	2007	2008
A	1	1	1	1	1	1	1	1	1
B	2	2	0	0	0	0	0	2	2
C	1	1	0	0	0	2	1	1	1
Titular	1	1	1	1	1	1	1	1	1
A	1	1	1	1	1	1	1	1	1
Módulo de San Miguel el Alto	0	0	6	6	6	3	3	1	1
Asociado	0	0	6	6	6	3	3	1	1
B	0	0	3	3	3	3	3	1	1
C	0	0	3	3	3	0	0	0	0
Escuela Preparatoria Regional de San Martín Hidalgo	4	3	2	2	2	2	3	4	4
Asistente	2	2	2	2	2	2	2	2	2
C	2	2	2	2	2	2	2	2	2
Asociado	2	1	0	0	0	0	0	1	1
A	1	0	0	0	0	0	0	0	0
B	1	1	0	0	0	0	0	1	1
Titular	0	0	0	0	0	0	1	1	1
A	0	0	0	0	0	0	1	1	1
Módulo de Cocula	0	4	9	9	7	9	8	4	4
Asociado	0	4	9	9	7	9	8	4	4
A	0	4	7	7	5	7	6	3	3
B	0	0	2	2	2	2	2	1	1
Módulo Villa Corona	0	0	0	0	0	0	0	3	3
Asociado	0	0	0	0	0	0	0	3	3
A	0	0	0	0	0	0	0	3	3
Escuela Preparatoria Regional de Sayula	3	1	2	2	2	2	2	5	4
Asistente	1	0	0	0	0	0	0	0	0
C	1	0	0	0	0	0	0	0	0
Asociado	2	1	2	2	2	2	2	5	4
A	0	1	1	1	1	1	1	1	1
B	2	0	0	0	0	0	0	3	2
C	0	0	1	1	1	1	1	1	1
Módulo de San Gabriel	0	2	1	1	1	1	1	1	1
Asistente	0	2	1	1	1	1	1	1	1
C	0	2	1	1	1	1	1	1	1
Módulo de Tapalpa	0	4	4	4	4	4	4	1	1
Asociado	0	4	4	4	4	4	4	1	1
B	0	4	4	4	4	4	4	1	1
Escuela Preparatoria Regional de Tala	0	0	0	0	1	1	1	0	0
Asociado	0	0	0	0	1	1	1	0	0
B	0	0	0	0	1	1	1	0	0
Escuela Preparatoria Regional de Tamazula de Gordiano [c]	-	-	-	-	2	3	3	4	3
Asociado	-	-	-	-	2	3	3	4	3
A	-	-	-	-	-	-	-	1	0
B	-	-	-	-	2	3	3	3	3
Escuela Preparatoria Regional de Tecolotlán	0	5	6	6	6	6	5	3	2
Asistente	0	0	0	0	0	0	0	1	1

Pág. 327

INNOVACIÓN EDUCATIVA

Educación Media Superior

PERSONAL ACADÉMICO

Profesores docentes de medio tiempo por dependencia y categoría, 2000-2008 Cuadro 1.111

Dependencia / Categoría	Año								
	2000	2001	2002	2003	2004	2005	2006	2007	2008
C	0	0	0	0	0	0	0	1	1
Asociado	0	5	6	6	6	6	5	2	1
A	0	5	6	6	6	6	5	2	1
Módulo de Juchitlán	0	0	0	0	0	0	0	1	1
Asociado	0	0	0	0	0	0	0	1	1
A	0	0	0	0	0	0	0	1	1
Módulo de Unión de Tula	0	1	6	6	7	7	5	6	6
Asociado	0	1	6	6	7	7	5	6	6
A	0	0	0	0	0	0	0	2	2
B	0	1	6	6	7	7	5	4	4
Escuela Preparatoria Regional de Tepatitlán	7	6	3	3	4	4	4	6	6
Asistente	1	1	1	1	1	1	1	1	1
C	1	1	1	1	1	1	1	1	1
Asociado	6	5	2	2	3	2	2	5	5
A	1	1	1	1	1	1	1	1	1
B	5	4	0	0	0	0	0	3	3
C	0	0	1	1	2	1	1	1	1
Titular	0	0	0	0	0	1	1	0	0
B	0	0	0	0	0	1	1	0	0
Módulo de San Julián	0	0	6	6	6	6	4	1	1
Asociado	0	0	6	6	6	6	4	1	1
B	0	0	6	6	6	6	4	1	1
Escuela Preparatoria Regional de Tequila	0	0	19	19	18	18	18	8	8
Asistente	0	0	0	0	0	0	0	1	1
C	0	0	0	0	0	0	0	1	1
Asociado	0	0	19	19	18	18	18	7	7
B	0	0	19	19	18	18	18	7	7
Módulo de Amatitán	0	0	0	0	0	0	0	4	4
Asistente	0	0	0	0	0	0	0	1	1
C	0	0	0	0	0	0	0	1	1
Asociado	0	0	0	0	0	0	0	3	3
B	0	0	0	0	0	0	0	3	3
Módulo de El Arenal	0	0	0	0	0	0	0	1	1
Asociado	0	0	0	0	0	0	0	1	1
B	0	0	0	0	0	0	0	1	1
Módulo de Hostotipaquillo	0	0	0	0	0	0	0	3	3
Asociado	0	0	0	0	0	0	0	3	3
B	0	0	0	0	0	0	0	3	3
Módulo de Magdalena	0	0	0	0	0	0	0	4	4
Asociado	0	0	0	0	0	0	0	4	4
B	0	0	0	0	0	0	0	4	4
Escuela Preparatoria Regional de Tlajomulco de Zúñiga	0	2	3	3	4	4	4	4	4
Asistente	0	1	1	1	1	1	1	1	1
C	0	1	1	1	1	1	1	1	1
Asociado	0	1	2	2	3	3	3	3	3
A	0	1	2	2	2	2	2	2	2

Pág. 328

INNOVACIÓN EDUCATIVA

Educación Media Superior

PERSONAL ACADÉMICO

Profesores docentes de medio tiempo por dependencia y categoría, 2000-2008 Cuadro 1.111

Dependencia / Categoría	Año								
	2000	2001	2002	2003	2004	2005	2006	2007	2008
B	0	0	0	0	1	1	1	1	1
Escuela Preparatoria Regional de Tuxpan	7	11	14	13	12	12	11	7	7
Asistente	2	1	1	0	0	0	0	0	0
B	1	0	0	0	0	0	0	0	0
C	1	1	1	0	0	0	0	0	0
Asociado	5	10	13	13	12	12	11	7	7
A	3	7	10	10	9	9	8	6	6
B	2	3	3	3	3	3	3	1	1
Módulo de Mazamitla	0	0	0	0	0	0	0	1	1
Asociado	0	0	0	0	0	0	0	1	1
A	0	0	0	0	0	0	0	1	1
Módulo de Tonila	0	0	0	0	0	0	0	1	0
Asociado	0	0	0	0	0	0	0	1	0
B	0	0	0	0	0	0	0	1	0
Escuela Preparatoria Regional de Zacoalco de Torres	0	5	3	11	14	13	13	13	12
Asistente	0	0	0	0	0	0	0	2	1
C	0	0	0	0	0	0	0	2	1
Asociado	0	5	3	11	14	12	12	10	10
A	0	5	3	3	3	2	2	3	3
B	0	0	0	8	11	10	10	7	7
Titular	0	0	0	0	0	1	1	1	1
B	0	0	0	0	0	1	1	1	1
Módulo de Villa Atoyac	0	0	7	0	0	0	0	4	4
Asociado	0	0	7	0	0	0	0	4	4
A	0	0	0	0	0	0	0	1	1
B	0	0	7	0	0	0	0	3	3
Escuela Preparatoria Regional de Zapotiltic	-	-	-	-	-	-	-	1	1
Asociado	-	-	-	-	-	-	-	1	1
B	-	-	-	-	-	-	-	1	1
Escuela Preparatoria Regional de Zapotlanejo	0	4	6	6	6	5	5	6	6
Asociado	0	4	6	6	5	5	5	6	6
A	0	1	1	1	1	1	1	2	2
B	0	3	4	4	4	4	4	4	4
C	0	0	1	1	0	0	0	0	0
Titular	0	0	0	0	1	0	0	0	0
A	0	0	0	0	1	0	0	0	0
Escuela Regional de Educación Media Superior de Ocotlán	15	16	16	17	16	16	16	18	17
Asistente	4	3	3	3	3	3	3	2	2
A	2	2	2	2	2	2	2	2	2
B	1	0	0	0	0	0	0	0	0
C	1	1	1	1	1	1	1	0	0
Asociado	11	12	12	12	11	11	11	14	13
A	1	0	0	0	0	0	0	3	3
B	9	11	11	11	10	10	9	9	8
C	1	1	1	1	1	1	2	2	2
Titular	0	1	1	2	2	2	2	2	2

Pág. 329

INNOVACIÓN EDUCATIVA

Educación Media Superior

PERSONAL ACADÉMICO

Profesores docentes de medio tiempo por dependencia y categoría, 2000-2008 Cuadro 1.111

Dependencia / Categoría	Año								
	2000	2001	2002	2003	2004	2005	2006	2007	2008
A	0	1	1	2	2	2	2	2	2
Módulo de Atequiza	0	0	0	0	0	0	0	1	1
Asociado	0	0	0	0	0	0	0	1	1
A	0	0	0	0	0	0	0	1	1
Módulo de Tototlán	0	4	4	6	5	5	5	0	2
Asistente	0	0	0	0	0	0	0	2	2
C	0	0	0	0	0	0	0	2	2
Asociado	0	4	4	6	5	5	5	0	0
A	0	4	4	6	5	5	5	0	0

FUENTES: 2000-2007, Carlos Briseño Torres, Estadística Institucional. *Primer informe de acciones,* 2007-2008. Universidad de Guadalajara, 2008, pp. 406-424.
2008, Coordinación General de Recursos Humanos.

NOTAS: [a] No incluye profesores investigadores
Unidad de medida: Plazas.
[b] La información de los años anteriores a 2006 corresponde al Módulo de El Grullo que se transformó en la Escuela Preparatoria Regional de El Grullo.
[c] La información anterior a 2005 corresponde al Módulo de Tamazula que se transformó en la Escuela Preparatoria Regional de Tamazula de Gordiano.

FECHA DE CORTE: Enero 2009.

Pág. 330

INNOVACIÓN EDUCATIVA

Educación Media Superior

PERSONAL ACADÉMICO

Profesores investigadores de tiempo completo por dependencia y categoría, 2000-2008 Cuadro 1.112

Dependencia / Categoría	Año								
	2000	2001	2002	2003	2004	2005	2006	2007	2008
SEMS	11	8	7	5	5	6	8	8	8
Asistente	1	0	0	0	0	0	0	0	0
B	1	0	0	0	0	0	0	0	0
Asociado	7	5	4	3	3	4	4	4	4
A	3	3	2	1	1	1	1	1	1
B	1	1	1	1	1	1	1	1	1
C	3	1	1	1	1	2	2	2	2
Titular	3	3	3	2	2	2	4	4	4
A	0	1	1	1	1	1	2	3	3
B	2	2	2	1	1	1	1	0	0
C	1	0	0	0	0	0	1	1	1
Escuelas en la zona metropolitana de Guadalajara	4	4	4	2	2	2	4	5	5
Asistente	1	0	0	0	0	0	0	0	0
B	1	0	0	0	0	0	0	0	0
Asociado	2	2	2	1	1	1	1	2	2
A	1	1	1	0	0	0	0	0	0
C	1	1	1	1	1	1	1	2	2
Titular	1	2	2	1	1	1	3	3	3
A	0	1	1	1	1	1	2	3	3
B	0	1	1	0	0	0	0	0	0
C	1	0	0	0	0	0	1	0	0
Escuela Preparatoria de Jalisco	0	0	0	0	0	0	1	0	0
Titular	0	0	0	0	0	0	1	0	0
C	0	0	0	0	0	0	1	0	0
Escuela Preparatoria No. 2	0	1	1	0	0	0	0	0	0
Asociado	0	1	1	0	0	0	0	0	0
A	0	1	1	0	0	0	0	0	0
Escuela Preparatoria No. 3	0	1	1	0	0	0	0	0	0
Titular	0	1	1	0	0	0	0	0	0
B	0	1	1	0	0	0	0	0	0
Escuela Preparatoria No. 5	0	0	0	0	0	0	1	1	1
Titular	0	0	0	0	0	0	1	1	1
A	0	0	0	0	0	0	1	1	1
Escuela Preparatoria No. 7	2	0	0	0	0	0	0	1	1
Asistente	1	0	0	0	0	0	0	0	0
B	1	0	0	0	0	0	0	0	0

Pág. 331

INNOVACIÓN EDUCATIVA

Educación Media Superior

PERSONAL ACADÉMICO

Profesores investigadores de tiempo completo por dependencia y categoría, 2000-2008 Cuadro 1.112

Dependencia / Categoría	Año								
	2000	2001	2002	2003	2004	2005	2006	2007	2008
Titular	1	0	0	0	0	0	0	0	0
B	0	0	0	0	0	0	0	0	0
C	1	0	0	0	0	0	0	0	0
Asociado	-	-	-	-	-	-	-	1	1
C	-	-	-	-	-	-	-	1	1
Escuela Preparatoria No. 8	0	1	1	1	1	1	1	1	1
Asociado	0	1	1	1	1	1	1	1	1
C	0	1	1	1	1	1	1	1	1
Escuela Preparatoria No. 9	0	0	0	0	0	0	0	1	1
Titular	0	0	0	0	0	0	0	1	1
A	0	0	0	0	0	0	0	1	1
Escuela Preparatoria Regional de Tonalá	2	1	1	1	1	1	1	1	1
Asociado	2	0	0	0	0	0	0	0	0
A	1	0	0	0	0	0	0	0	0
C	1	0	0	0	0	0	0	0	0
Titular	0	1	1	1	1	1	1	1	1
A	0	1	1	1	1	1	1	1	1
Escuelas en el interior del Estado	4	3	3	3	3	3	3	2	3
Asociado	2	2	2	2	2	2	2	2	2
A	1	1	1	1	1	1	1	1	1
B	1	1	1	1	1	1	1	1	1
Titular	2	1	1	1	1	1	1	0	1
B	2	1	1	1	1	1	1	0	0
C	-	-	-	-	-	-	-	1	1
Escuela Preparatoria Regional de Cihuatlán	1	1	1	1	1	1	1	0	0
Titular	1	1	1	1	1	1	1	0	0
B	1	1	1	1	1	1	1	0	0
Escuela Preparatoria Regional de Ciudad Guzmán	1	0	0	0	0	0	0	0	0
Titular	1	0	0	0	0	0	0	0	0
B	1	0	0	0	0	0	0	0	0
Escuela Preparatoria Regional de San Juan de los Lagos	-	-	-	-	-	-	-	-	1
Titular	-	-	-	-	-	-	-	-	1
C	-	-	-	-	-	-	-	1	1
Escuela Preparatoria Regional de Sayula	1	1	1	1	1	1	1	1	1
Asociado	1	1	1	1	1	1	1	1	1
A	1	1	1	1	1	1	1	1	1

Pág. 332

INNOVACIÓN EDUCATIVA

Educación Media Superior

PERSONAL ACADÉMICO

Profesores investigadores de tiempo completo por dependencia y categoría, 2000-2008 Cuadro 1.112

Dependencia / Categoría	Año								
	2000	2001	2002	2003	2004	2005	2006	2007	2008
Módulo de Tapalpa	1	1	1	1	1	1	1	1	1
Asociado	1	1	1	1	1	1	1	1	1
B	1	1	1	1	1	1	1	1	1
DGSEMS	3	1	0	0	0	1	1	0	0
Asociado	3	1	0	0	0	1	1	0	0
A	1	1	0	0	0	0	0	0	0
C	2	0	0	0	0	1	1	0	0

FUENTES: 2000-2007, Carlos Briseño Torres, Estadística Institucional. *Primer informe de acciones, 2007-2008.* Universidad de Guadalajara, 2008, pp. 425-427.
2008, Coordinación General de Recursos Humanos.
NOTA: Unidad de medida: Plazas.
FECHA DE CORTE: Enero 2009.

Pág. 333

INNOVACIÓN EDUCATIVA

Educación Media Superior

PERSONAL ACADÉMICO

Profesores investigadores de medio tiempo por dependencia y categoría, 2000-2008 Cuadro 1.113

Dependencia / Categoría	Año								
	2000	2001	2002	2003	2004	2005	2006	2007	2008
SEMS	2	2	3	2	2	2	2	2	2
Asistente	1	1	1	1	0	0	0	1	0
C	1	1	1	1	0	0	0	1	0
Asociado	1	1	2	1	2	2	2	1	2
A	0	0	1	0	0	0	0	0	0
B	1	1	1	1	1	1	1	1	1
C	0	0	0	0	1	1	1	0	1
Escuelas en la zona metropolitana de Guadalajara	2	2	2	2	2	2	2	2	2
Asistente	1	1	1	1	0	0	0	1	0
C	1	1	1	1	0	0	0	1	0
Asociado	1	1	1	1	2	2	2	1	2
B	1	1	1	1	1	1	1	1	1
C	0	0	0	0	1	1	1	0	1
Escuela Preparatoria No. 5	1	1	1	1	1	1	1	1	1
Asistente	1	1	1	1	0	0	0	1	0
C	1	1	1	1	0	0	0	1	0
Asociado	0	0	0	0	1	1	1	0	1
C	0	0	0	0	1	1	1	0	1
Escuela Preparatoria No. 8	1	1	1	1	1	1	1	1	1
Asociado	1	1	1	1	1	1	1	1	1
B	1	1	1	1	1	1	1	1	1
Escuelas en el interior del Estado	0	0	1	0	0	0	0	0	0
Asociado	0	0	1	0	0	0	0	0	0
A	0	0	1	0	0	0	0	0	0
Escuela Regional de Educación Media Superior de Ocotlán	0	0	1	0	0	0	0	0	0
Asociado	0	0	1	0	0	0	0	0	0
A	0	0	1	0	0	0	0	0	0

FUENTE: 2000-2007, Carlos Briseño Torres, Estadística Institucional. *Primer informe de acciones ,2007-2008,* Universidad de Guadalajara, 2008, p. 428.
2008, Coordinación General de Recursos Humanos.

NOTA: Unidad de medida: Plazas.

FECHA DE CORTE: Enero 2009.

Pág. 334

INNOVACIÓN EDUCATIVA

Educación Media Superior

PERSONAL ACADÉMICO

Profesores de asignatura por dependencia y categoría, 2000-2008

Cuadro 1.114

Dependencia / Categoría	Año								
	2000	2001	2002	2003	2004	2005	2006	2007	2008
SEMS	3,337	3,312	3,263	3,320	3,280	3,333	3,387	3,589	3,846
Asignatura A	1,082	1,136	1,148	1,173	1,131	1,133	1,111	1,167	1,213
Asignatura B	2,255	2,176	2,115	2,147	2,149	2,200	2,276	2,422	2,633
Escuelas en la zona metropolitana de Guadalajara	1,560	1,518	1,538	1,523	1,499	1,560	1,660	1,774	1,903
Asignatura A	409	413	411	418	412	426	425	459	481
Asignatura B	1,151	1,105	1,127	1,105	1,087	1,134	1,235	1,315	1,422
Escuela Preparatoria de Jalisco	95	92	90	90	89	83	90	92	92
Asignatura A	20	23	21	22	21	19	19	24	24
Asignatura B	75	69	69	68	68	64	71	68	68
Escuela Preparatoria No. 2	106	106	109	116	117	122	122	112	106
Asignatura A	46	40	43	42	42	42	41	37	38
Asignatura B	60	66	66	74	75	80	81	75	68
Escuela Preparatoria No. 3	51	49	47	61	63	70	68	76	81
Asignatura A	11	11	11	18	21	22	22	27	22
Asignatura B	40	38	36	43	42	48	46	49	59
Escuela Preparatoria No. 4	54	55	65	56	48	53	50	50	56
Asignatura A	29	31	32	25	18	19	17	15	15
Asignatura B	25	24	33	31	30	34	33	35	41
Escuela Preparatoria No. 5	65	62	62	62	59	63	60	55	53
Asignatura A	12	16	15	14	15	15	12	8	7
Asignatura B	53	46	47	48	44	48	48	47	46
Escuela Preparatoria No. 6	89	87	86	85	82	93	96	84	84
Asignatura A	20	21	22	21	20	22	22	19	19
Asignatura B	69	66	64	64	62	71	74	65	65
Escuela Preparatoria No. 7	136	118	116	106	103	103	100	94	95
Asignatura A	48	48	46	40	40	40	39	43	42
Asignatura B	88	70	70	66	63	63	61	51	53
Escuela Preparatoria No. 8	50	51	56	57	58	60	62	62	72
Asignatura A	16	13	15	18	18	20	20	16	20
Asignatura B	34	38	41	39	40	40	42	46	52
Escuela Preparatoria No. 9	87	83	80	73	71	71	69	73	79
Asignatura A	23	25	21	20	19	19	18	20	21
Asignatura B	64	58	59	53	52	52	51	53	58
Módulo Santa Anita	-	-	-	-	-	-	-	-	39
Asignatura A	-	-	-	-	-	-	-	-	9
Asignatura B	-	-	-	-	-	-	-	-	30
Escuela Preparatoria No. 10	229	215	223	219	215	215	216	186	184
Asignatura A	54	52	53	52	53	54	53	46	45
Asignatura B	175	163	170	167	162	161	163	140	139

Pág. 335

INNOVACIÓN EDUCATIVA

Educación Media Superior

PERSONAL ACADÉMICO

Profesores de asignatura por dependencia y categoría, 2000-2008

Cuadro 1.114

Dependencia / Categoría	Año								
	2000	2001	2002	2003	2004	2005	2006	2007	2008
Escuela Preparatoria No. 11	92	88	89	88	91	94	92	81	86
Asignatura A	11	13	12	14	16	17	15	14	14
Asignatura B	81	75	77	74	75	77	77	67	72
Escuela Preparatoria No. 12	96	104	118	126	139	142	146	149	165
Asignatura A	15	16	22	25	30	31	33	37	38
Asignatura B	81	88	96	101	109	111	113	112	127
Escuela Preparatoria No. 13	92	76	72	73	72	68	69	67	69
Asignatura A	30	24	21	24	22	20	19	20	21
Asignatura B	62	52	51	49	50	48	50	47	48
Escuela Preparatoria No. 14	-	-	-	-	-	-	33	93	106
Asignatura A	-	-	-	-	-	-	8	16	19
Asignatura B	-	-	-	-	-	-	25	77	87
Escuela Preparatoria No. 15	-	-	-	-	-	-	25	68	78
Asignatura A	-	-	-	-	-	-	4	17	16
Asignatura B	-	-	-	-	-	-	21	51	62
Escuela Preparatoria No. 16	-	-	-	-	-	-	26	64	70
Asignatura A	-	-	-	-	-	-	1	11	15
Asignatura B	-	-	-	-	-	-	25	53	55
Escuela Vocacional	153	162	163	155	142	141	133	131	139
Asignatura A	46	48	46	53	50	48	44	45	48
Asignatura B	107	114	117	102	92	93	89	86	91
Escuela Politécnica de Guadalajara	99	104	97	87	84	79	82	71	77
Asignatura A	11	17	15	11	9	11	12	11	13
Asignatura B	88	87	82	76	75	68	70	60	64
Escuela Preparatoria Regional de Tonalá	49	51	65	69	66	66	64	51	52
Asignatura A	0	0	16	19	18	19	18	15	17
Asignatura B	49	51	49	50	48	47	46	36	35
Módulo de La Experiencia	17	15	0	0	0	0	0	20	20
Asignatura A	17	15	0	0	0	0	0	8	9
Asignatura B	-	-	-	-	-	-	-	12	11
Escuela Preparatoria Regional de Tonalá Norte	-	-	-	-	-	37	57	95	100
Asignatura A	-	-	-	-	-	8	8	10	9
Asignatura B	-	-	-	-	-	29	49	85	91
Escuelas en el interior del Estado	1,777	1,794	1,725	1,797	1,781	1,773	1,727	1,815	1,943
Asignatura A	633	723	737	755	719	707	686	708	732
Asignatura B	1,104	1,071	988	1,042	1,062	1,066	1,041	1,107	1,211
Escuela Preparatoria Regional de Ahualulco de Mercado	40	21	21	0	26	0	21	28	30
Asignatura A	21	21	0	0	26	0	21	11	11
Asignatura B	19	0	21	0	0	0	0	17	19

Pág. 336

INNOVACIÓN EDUCATIVA

Educación Media Superior

PERSONAL ACADÉMICO

Profesores de asignatura por dependencia y categoría, 2000-2008

Cuadro 1.114

Dependencia / Categoría	Año								
	2000	2001	2002	2003	2004	2005	2006	2007	2008
Módulo de Etzatlán	0	19	28	54	25	48	27	17	17
Asignatura A	0	0	28	29	0	23	0	8	8
Asignatura B	0	19	0	25	25	25	27	9	9
Módulo de San Marcos	-	-	-	-	-	-	-	11	11
Asignatura A	-	-	-	-	-	-	-	5	6
Asignatura B	-	-	-	-	-	-	-	6	5
Escuela Preparatoria Regional de Ameca	67	0	0	55	0	0	0	27	27
Asignatura A	-	-	-	-	-	-	-	9	8
Asignatura B	67	0	0	55	0	0	0	18	19
Módulo de Atenguillo	25	88	25	25	27	27	22	9	8
Asignatura A	25	23	25	25	27	27	22	4	3
Asignatura B	0	65	0	0	0	0	0	5	5
Módulo de Mascota	0	0	54	0	57	0	47	11	11
Asignatura A	-	-	-	-	-	-	-	2	2
Asignatura B	0	0	54	0	57	0	47	9	9
Módulo de San Antonio Matute	0	0	0	0	0	55	0	6	6
Asignatura A	-	-	-	-	-	-	-	3	3
Asignatura B	0	0	0	0	0	55	0	3	3
Módulo Talpa de Allende	-	-	-	-	-	-	-	17	17
Asignatura A	-	-	-	-	-	-	-	5	5
Asignatura B	-	-	-	-	-	-	-	12	12
Escuela Preparatoria Regional de Arandas	70	28	29	65	27	41	0	42	46
Asignatura A	28	28	29	28	27	0	0	13	15
Asignatura B	42	0	0	37	0	41	0	29	31
Módulo de Jesús María	-	-	-	-	-	-	-	19	19
Asignatura A	-	-	-	-	-	-	-	12	12
Asignatura B	-	-	-	-	-	-	-	7	7
Módulo de San Ignacio Cerro Gordo	0	40	39	0	39	30	66	11	11
Asignatura A	0	0	0	0	0	30	26	2	2
Asignatura B	0	40	39	0	39	0	40	9	9
Escuela Preparatoria Regional de Atotonilco	22	20	9	8	9	8	8	12	13
Asignatura A	10	10	9	8	9	8	8	7	7
Asignatura B	12	10	0	0	0	0	0	5	6
Módulo de Ayotlán	0	0	8	8	8	8	9	9	10
Asignatura A	-	-	-	-	-	-	-	2	2
Asignatura B	0	0	8	8	8	8	9	7	8
Escuela Preparatoria Regional de Autlán	119	130	0	127	0	76	0	33	35
Asignatura A	42	49	0	50	0	0	0	11	9
Asignatura B	77	81	0	77	0	76	0	22	26

Pág. 337

INNOVACIÓN EDUCATIVA

Educación Media Superior

PERSONAL ACADÉMICO

Profesores de asignatura por dependencia y categoría, 2000-2008

Cuadro 1.114

Dependencia / Categoría	Año								
	2000	2001	2002	2003	2004	2005	2006	2007	2008
Módulo de Ayutla	-	-	-	-	-	-	-	18	18
Asignatura A	-	-	-	-	-	-	-	6	6
Asignatura B	-	-	-	-	-	-	-	12	12
Módulo de Tenamaxtlán	-	-	-	-	-	-	-	20	19
Asignatura A	-	-	-	-	-	-	-	11	11
Asignatura B	-	-	-	-	-	-	-	9	8
Escuela Preparatoria Regional de Casimiro Castillo	40	100	104	41	65	102	60	33	33
Asignatura A	0	43	45	41	0	39	0	11	13
Asignatura B	0	57	59	0	65	63	60	22	20
Módulo de Cuautitlán de García Barragán	0	0	0	0	39	0	38	27	25
Asignatura A	0	0	0	0	39	0	38	10	11
Asignatura B	-	-	-	-	-	-	-	17	14
Módulo de Hermenegildo Galeana	0	0	0	59	0	0	0	16	16
Asignatura A	-	-	-	-	-	-	-	4	3
Asignatura B	0	0	0	59	0	0	0	12	13
Módulo de La Huerta	-	-	-	-	-	-	-	34	35
Asignatura A	-	-	-	-	-	-	-	13	14
Asignatura B	-	-	-	-	-	-	-	21	21
Módulo de Villa Purificación	52	0	0	0	0	0	0	18	18
Asignatura A	-	-	-	-	-	-	-	6	6
Asignatura B	52	0	0	0	0	0		12	12
Escuela Preparatoria Regional de Chapala	27	28	30	29	28	32	28	29	30
Asignatura A	11	11	11	11	12	11	10	12	12
Asignatura B	16	17	19	18	16	21	18	17	18
Escuela Preparatoria Regional de Cihuatlán	21	24	25	22	22	37	12	19	18
Asignatura A	0	0	0	0	0	15	12	5	5
Asignatura B	21	24	25	22	22	22	0	14	13
Módulo de Miguel Hidalgo	0	17	15	0	15	0	23	9	10
Asignatura A	0	17	15	0	15	0	0	5	5
Asignatura B	0	0	0	0	0	0	23	4	5
Módulo de San Patricio Melaque	16	0	0	19	0	0	0	18	18
Asignatura A	16	0	0	19	0	0	0	8	7
Asignatura B	-	-	-	-	-	-	-	10	11
Escuela Preparatoria Regional de Ciudad Guzmán	80	79	123	90	68	67	58	42	49
Asignatura A	0	0	43	0	0	0	0	15	15
Asignatura B	80	79	80	90	68	67	58	27	34
Módulo Concepción de Buenos Aires	-	-	-	-	-	-	-	-	8
Asignatura B	-	-	-	-	-	-	-	-	8
Módulo de Tecalitlán	-	-	-	-	-	-	-	12	12

Pág. 338

INNOVACIÓN EDUCATIVA

Educación Media Superior

PERSONAL ACADÉMICO

Profesores de asignatura por dependencia y categoría, 2000-2008

Cuadro 1.114

Dependencia / Categoría	Año								
	2000	2001	2002	2003	2004	2005	2006	2007	2008
Asignatura A	-	-	-	-	-	-	-	5	5
Asignatura B	-	-	-	-	-	-	-	7	7
Módulo de Tolimán	0	27	33	33	29	26	26	21	21
Asignatura A	0	27	33	33	29	26	26	11	10
Asignatura B	-	-	-	-	-	-	-	10	11
Módulo de Zapotitlán de Vadillo	-	-	-	-	-	-	-	13	12
Asignatura A	-	-	-	-	-	-	-	2	2
Asignatura B	-	-	-	-	-	-	-	11	10
Escuela Preparatoria Regional de Colotlán	98	98	41	36	41	50	0	37	42
Asignatura A	39	49	0	0	0	0	0	15	17
Asignatura B	59	49	41	36	41	50	0	22	25
Módulo de Huejúcar	-	-	-	-	-	-	-	7	7
Asignatura A	-	-	-	-	-	-	-	4	5
Asignatura B	-	-	-	-	-	-	-	3	2
Módulo de Huejuquilla el Alto	0	0	47	50	46	44	93	11	16
Asignatura A	0	0	47	50	46	44	44	7	10
Asignatura B	0	0	0	0	0	0	49	4	6
Módulo de Mezquitic	-	-	-	-	-	-	-	11	14
Asignatura A	-	-	-	-	-	-	-	5	5
Asignatura B	-	-	-	-	-	-	-	6	9
Módulo San Martín de Bolaños	-	-	-	-	-	-	-	11	9
Asignatura A	-	-	-	-	-	-	-	5	5
Asignatura B	-	-	-	-	-	-	-	6	4
Módulo de Villa Guerrero	-	-	-	-	-	-	-	12	12
Asignatura A	-	-	-	-	-	-	-	5	5
Asignatura B	-	-	-	-	-	-	-	7	7
Escuela Preparatoria Regional de Degollado	19	16	15	16	17	17	15	17	18
Asignatura A	4	4	5	5	5	3	2	3	2
Asignatura B	15	12	10	11	12	14	13	14	16
Escuela Preparatoria Regional de El Grullo [a]	0	0	125	0	78	51	127	27	25
Asignatura A	0	0	48	0	0	51	50	12	11
Asignatura B	0	0	77	0	78	0	77	15	14
Módulo de Ejutla	0	0	0	0	51	0	0	11	8
Asignatura A	0	0	0	0	51	0	0	4	3
Asignatura B	-	-	-	-	-	-	-	7	5
Módulo de El Limón	-	-	-	-	-	-	-	13	13
Asignatura A	-	-	-	-	-	-	-	1	5
Asignatura B	-	-	-	-	-	-	-	12	8
Módulo de Tonaya	-	-	-	-	-	-	-	15	18

Pág. 339

INNOVACIÓN EDUCATIVA

Educación Media Superior

PERSONAL ACADÉMICO

Profesores de asignatura por dependencia y categoría, 2000-2008

Cuadro 1.114

Dependencia / Categoría	Año								
	2000	2001	2002	2003	2004	2005	2006	2007	2008
Asignatura A	-	-	-	-	-	-	-	7	7
Asignatura B	-	-	-	-	-	-	-	8	11
Escuela Preparatoria Regional de El Salto	35	29	24	27	29	27	26	28	30
Asignatura A	15	9	8	11	12	10	10	10	10
Asignatura B	20	20	16	16	17	17	16	18	20
Escuela Preparatoria Regional de Jocotepec	27	25	22	48	29	43	42	23	23
Asignatura A	0	0	0	22	0	19	16	9	9
Asignatura B	27	25	22	26	29	24	26	14	14
Módulo de La Manzanilla de la Paz	-	-	-	-	-	-	-	10	9
Asignatura A	-	-	-	-	-	-	-	5	5
Asignatura B	-	-	-	-	-	-	-	5	4
Módulo de Tizapán el Alto	20	20	21	0	22	0	0	10	13
Asignatura A	20	20	21	0	22	0	0	3	4
Asignatura B	0	0	0	0	0	0	0	7	9
Módulo Lázaro Cárdenas	-	-	-	-	-	-	-	-	20
Asignatura A	-	-	-	-	-	-	-	-	5
Asignatura B	-	-	-	-	-	-	-	-	15
Escuela Preparatoria Regional de La Barca	39	34	32	19	29	30	20	25	23
Asignatura A	14	13	12	0	11	12	0	6	5
Asignatura B	25	21	20	19	18	18	20	19	18
Módulo de Jamay	0	0	0	12	0	0	11	11	11
Asignatura A	0	0	0	12	0	0	11	2	4
Asignatura B	-	-	-	-	-	-	-	9	7
Escuela Preparatoria Regional de Lagos de Moreno	0	52	113	119	49	46	97	53	52
Asignatura A	0	0	62	61	0	0	51	28	26
Asignatura B	0	52	51	58	49	46	46	25	26
Módulo Ojuelos	-	-	-	-	-	-	-	-	12
Asignatura A	-	-	-	-	-	-	-	-	3
Asignatura B	-	-	-	-	-	-	-	-	9
Módulo de San Diego de Alejandría	-	-	-	-	-	-	-	7	9
Asignatura A	-	-	-	-	-	-	-	4	6
Asignatura B	-	-	-	-	-	-	-	3	3
Módulo de Unión de San Antonio	0	53	0	0	55	56	0	17	18
Asignatura A	0	53	0	0	55	56	0	7	9
Asignatura B	-	-	-	-	-	-	-	10	9
Módulo de Villa Hidalgo	83	0	0	0	0	0	0	18	17
Asignatura A	42	0	0	0	0	0	0	9	8
Asignatura B	41	0	0	0	0	0	0	9	9
Escuela Preparatoria Regional de Puerto Vallarta	0	118	113	64	0	59	62	47	45

Pág. 340

INNOVACIÓN EDUCATIVA

Educación Media Superior

PERSONAL ACADÉMICO

Profesores de asignatura por dependencia y categoría, 2000-2008

Cuadro 1.114

Dependencia / Categoría	Año								
	2000	2001	2002	2003	2004	2005	2006	2007	2008
Asignatura A	0	62	64	64	0	0	0	23	23
Asignatura B	0	56	49	0	0	59	62	24	22
Módulo de El Tuito	-	-	-	-	-	-	-	7	7
Asignatura A	-	-	-	-	-	-	-	2	2
Asignatura B	-	-	-	-	-	-	-	5	5
Módulo de Ixtapa	101	0	0	0	56	0	0	16	17
Asignatura A	47	0	0	0	0	0	0	4	4
Asignatura B	54	0	0	0	56	0	0	12	13
Módulo de Morelos	-	-	-	-	-	-	-	11	10
Asignatura A	-	-	-	-	-	-	-	8	8
Asignatura B	-	-	-	-	-	-	-	3	2
Módulo de Pino Suárez	0	0	0	53	0	52	49	25	25
Asignatura A	0	0	0	0	0	52	49	9	9
Asignatura B	0	0	0	53	0	0	0	16	16
Módulo de Tomatlán	0	0	0	0	54	0	0	15	16
Asignatura A	0	0	0	0	54	0	0	9	9
Asignatura B	-	-	-	-	-	-	-	6	7
Escuela Preparatoria Regional de San Juan de los Lagos	0	0	0	0	43	40	0	35	40
Asignatura A	-	-	-	-	-	-	-	14	15
Asignatura B	0	0	0	0	43	40	0	21	25
Módulo de Jalostotitlán	42	0	0	0	0	0	0	20	20
Asignatura A	-	-	-	-	-	-	-	8	9
Asignatura B	42	0	0	0	0	0	0	12	11
Módulo de San Miguel el Alto	21	70	70	74	31	30	72	18	17
Asignatura A	21	26	30	31	31	30	30	7	7
Asignatura B	0	44	40	43	0	0	42	11	10
Escuela Preparatoria Regional de San Martín Hidalgo	0	52	46	0	0	48	45	25	25
Asignatura A	-	-	-	-	-	-	-	5	5
Asignatura B	0	52	46	0	0	48	45	20	20
Módulo de Cocula	77	33	0	0	0	0	0	19	22
Asignatura A	24	33	0	0	0	0	0	8	8
Asignatura B	53	0	0	0	0	0	0	11	14
Módulo de Villa Corona	0	0	27	78	75	21	21	24	26
Asignatura A	0	0	27	24	23	21	21	7	9
Asignatura B	0	0	0	54	52	0	0	17	17
Escuela Preparatoria Regional de Sayula	0	26	0	23	0	24	0	20	20
Asignatura A	-	-	-	-	-	-	-	12	11
Asignatura B	0	26	0	23	0	24	0	8	9
Módulo de Tapalpa	0	18	39	21	43	22	42	9	11

Pág. 341

INNOVACIÓN EDUCATIVA

Educación Media Superior

PERSONAL ACADÉMICO

Profesores de asignatura por dependencia y categoría, 2000-2008

Cuadro 1.114

Dependencia / Categoría	Año								
	2000	2001	2002	2003	2004	2005	2006	2007	2008
Asignatura A	0	18	17	21	22	22	22	4	4
Asignatura B	0	0	22	0	21	0	20	5	7
Módulo de San Gabriel	47	0	0	0	0	0	0	9	9
Asignatura A	14	0	0	0	0	0	0	3	3
Asignatura B	33	0	0	0	0	0	0	6	6
Escuela Preparatoria Regional de Tala	39	33	32	32	32	32	32	33	35
Asignatura A	6	6	6	6	6	6	7	7	7
Asignatura B	33	27	26	26	26	26	25	26	28
Escuela Preparatoria Regional de Tamazula de Gordiano [b]	-	-	-	-	28	29	29	27	27
Asignatura A	-	-	-	-	9	11	11	9	8
Asignatura B	-	-	-	-	19	18	18	18	19
Escuela Preparatoria Regional de Tecolotlán	-	-	-	-	-	-	-	17	20
Asignatura A	-	-	-	-	-	-	-	3	2
Asignatura B	-	-	-	-	-	-	-	14	18
Módulo de Juchitlán	11	9	0	0	0	35	34	8	11
Asignatura A	11	9	0	0	0	10	8	5	5
Asignatura B	0	0	0	0	0	25	26	3	6
Módulo de Unión de Tula	37	28	34	40	37	0	0	13	12
Asignatura A	0	0	11	11	10	0	0	2	2
Asignatura B	37	28	23	29	27	0	0	11	10
Escuela Preparatoria Regional de Tepatitlán	111	41	108	107	111	110	107	52	52
Asignatura A	47	41	41	42	42	41	39	18	15
Asignatura B	64	0	67	65	69	69	68	34	37
Módulo de Acatic	-	-	-	-	-	-	-	15	14
Asignatura A	-	-	-	-	-	-	-	7	8
Asignatura B	-	-	-	-	-	-	-	8	6
Módulo de San Julián	0	71	0	0	0	0	0	18	18
Asignatura A	0	0	0	0	0	0	0	2	2
Asignatura B	0	71	0	0	0	0	0	16	16
Módulo de Valle de Guadalupe	-	-	-	-	-	-	-	13	13
Asignatura A	-	-	-	-	-	-	-	8	8
Asignatura B	-	-	-	-	-	-	-	5	5
Módulo de Yahualica	-	-	-	-	-	-	-	11	12
Asignatura A	-	-	-	-	-	-	-	6	5
Asignatura B	-	-	-	-	-	-	-	5	7
Escuela Preparatoria Regional de Tequila	81	84	68	77	26	0	0	29	29
Asignatura A	27	27	24	27	26	0	0	9	9
Asignatura B	54	57	44	50	0	0	0	20	20
Módulo de Amatitán	0	0	0	0	60	63	93	20	19

Pág. 342

INNOVACIÓN EDUCATIVA

Educación Media Superior

PERSONAL ACADÉMICO

Profesores de asignatura por dependencia y categoría, 2000-2008

Cuadro 1.114

Dependencia / Categoría	Año								
	2000	2001	2002	2003	2004	2005	2006	2007	2008
Asignatura A	0	0	0	0	0	0	31	10	10
Asignatura B	0	0	0	0	60	63	62	10	9
Módulo de El Arenal	0	0	0	0	0	28	0	17	20
Asignatura A	0	0	0	0	0	28	0	5	5
Asignatura B	-	-	-	-	-	-	-	12	15
Módulo de Hostotipaquillo	-	-	-	-	-	-	-	9	9
Asignatura A	-	-	-	-	-	-	-	2	2
Asignatura B	-	-	-	-	-	-	-	7	7
Módulo de Magdalena	-	-	-	-	-	-	-	16	16
Asignatura A	-	-	-	-	-	-	-	7	6
Asignatura B	-	-	-	-	-	-	-	9	10
Escuela Preparatoria Regional de Tlajomulco de Zúñiga	45	41	37	44	43	42	51	49	57
Asignatura A	22	23	22	24	23	22	25	25	30
Asignatura B	23	18	15	20	20	20	26	24	27
Módulo Cajititlán	-	-	-	-	-	-	-	-	23
Asignatura A	-	-	-	-	-	-	-	-	4
Asignatura B	-	-	-	-	-	-	-	-	19
Escuela Preparatoria Regional de Tuxpan	39	38	39	43	41	39	36	7	9
Asignatura B	39	38	39	43	41	39	36	7	9
Módulo de Mazamitla	23	0	0	0	0	0	0	19	18
Asignatura A	23	0	0	0	0	0	0	8	8
Asignatura B	-	-	-	-	-	-	-	11	10
Módulo de Tonila	-	-	-	-	-	-	-	12	13
Asignatura A	-	-	-	-	-	-	-	6	6
Asignatura B	-	-	-	-	-	-	-	6	7
Escuela Preparatoria Regional de Zacoalco de Torres	42	0	16	0	0	0	42	37	20
Asignatura A	20	0	0	0	0	0	18	13	13
Asignatura B	22	0	16	0	0	0	24	24	7
Módulo de Villa Atoyac	0	39	16	44	43	43	0	8	24
Asignatura A	0	18	16	20	18	17	0	3	4
Asignatura B	0	21	0	24	25	26	0	5	20
Escuela Preparatoria Regional de Zapotiltic [c]	40	42	0	40	31	32	32	22	24
Asignatura A	40	42	0	40	31	32	32	12	12
Asignatura B	-	-	-	-	-	-	-	10	12
Escuela Preparatoria Regional de Zapotlanejo	39	33	28	25	27	13	29	23	28
Asignatura A	14	15	13	13	12	13	12	8	8
Asignatura B	25	18	15	12	15	0	17	15	20
Módulo de Matatlán	0	0	0	0	0	16	0	13	13
Asignatura A	-	-	-	-	-	-	-	7	7

Pág. 343

INNOVACIÓN EDUCATIVA

Educación Media Superior

PERSONAL ACADÉMICO

Profesores de asignatura por dependencia y categoría, 2000-2008

Cuadro 1.114

Dependencia / Categoría	Año								
	2000	2001	2002	2003	2004	2005	2006	2007	2008
Asignatura B	0	0	0	0	0	16	0	6	6
Escuela Regional de Educación Media Superior de Ocotlán	0	44	44	43	44	46	41	52	47
Asignatura A	-	-	-	-	-	-	-	20	15
Asignatura B	0	44	44	43	44	46	41	32	32
Módulo de Atequiza	30	26	25	27	26	28	34	10	9
Asignatura A	30	26	25	27	26	28	34	7	6
Asignatura B	-	-	-	-	-	-	-	3	3
Módulo Mezcala	-	-	-	-	-	-	-	-	8
Asignatura A	-	-	-	-	-	-	-	-	5
Asignatura B	-	-	-	-	-	-	-	-	3
Módulo de Tototlán	52	0	0	0	0	0	0	10	11
Asignatura A	-	-	-	-	-	-	-	7	7
Asignatura B	52	0	0	0	0	0	0	3	4

FUENTES: 2000-2007, Carlos Briseño Torres, Estadística Institucional. *Primer informe de acciones, 2007-2008.* Universidad de Guadalajara, 2008, pp. 429-439.
2008, Coordinación General de Recursos Humanos.

NOTAS: Unidad de medida: Personas.
[a] La información de los años anteriores a 2006 corresponde al Módulo de El Grullo que se transformó en la Escuela Preparatoria Regional de El Grullo.
[b] La información anterior a 2005 corresponde al Módulo de Tamazula que se transformó en la Escuela Preparatoria Regional de Tamazula de Gordiano.
[c] La información de los años anteriores a 2006 corresponde al Módulo de Zapotiltic que se transformó en la Escuela Preparatoria Regional de Zapotiltic.

FECHA DE CORTE: Enero 2009.

Pág. 344

INNOVACIÓN EDUCATICA

Educación Media Superior

PERSONAL ACADÉMICO

Técnicos académicos de tiempo completo por dependencia y categoría, 2000-2008

Cuadro 1.115

Dependencia / Categoría	Año								
	2000	2001	2002	2003	2004	2005	2006	2007	2008
SEMS	408	422	426	421	419	425	443	444	469
Asistente	169	168	166	166	164	169	186	187	208
A	24	21	20	20	19	18	16	17	18
B	49	49	50	52	50	58	70	74	73
C	96	98	96	94	95	93	100	96	117
Asociado	199	211	216	211	209	204	203	193	200
A	114	123	128	125	125	119	124	120	128
B	35	37	37	37	35	37	36	33	33
C	50	51	51	49	49	48	43	40	39
Titular	40	43	44	44	46	52	54	64	61
A	18	17	16	17	16	18	17	20	19
B	15	19	21	21	22	22	21	28	27
C	7	7	7	6	8	12	16	16	15
Escuelas en la zona metropolitana de Guadalajara	254	253	259	261	260	269	285	298	304
Asistente	118	114	114	118	115	122	135	140	147
A	22	19	18	18	17	17	15	16	17
B	38	34	36	37	36	43	54	60	58
C	58	61	60	63	62	62	66	64	72
Asociado	115	118	123	120	122	119	119	117	117
A	68	69	73	71	73	69	73	76	84
B	18	20	20	20	19	20	19	16	16
C	29	29	30	29	30	30	27	25	24
Titular	21	21	22	23	23	28	31	41	40
A	12	10	11	12	10	11	11	16	16
B	6	8	8	9	9	10	11	16	16
C	3	3	3	2	4	7	9	9	8
Escuela Preparatoria de Jalisco	9	9	10	10	10	9	9	10	10
Asistente	4	5	6	6	6	6	6	5	5
A	1	1	1	1	1	1	1	1	2
B	1	1	1	1	1	1	1	1	0
C	2	3	4	4	4	4	4	3	3
Asociado	5	4	4	4	3	3	3	3	3
A	2	2	2	2	2	2	2	2	2
B	1	1	1	1	1	1	1	1	1
C	2	1	1	1	0	0	0	0	0
Titular	0	0	0	0	1	0	0	2	2
A	-	-	-	-	-	-	-	2	2
C	0	0	0	0	1	0	0	0	0
Escuela Preparatoria No. 2	14	16	16	17	16	16	14	14	14
Asistente	5	5	5	5	5	5	5	5	4
A	1	1	1	1	1	1	1	1	0
B	2	2	2	2	2	2	2	2	2

Pág. 345

INNOVACIÓN EDUCATICA

Educación Media Superior

PERSONAL ACADÉMICO

Técnicos académicos de tiempo completo por dependencia y categoría, 2000-2008

Cuadro 1.115

Dependencia / Categoría	Año								
	2000	2001	2002	2003	2004	2005	2006	2007	2008
C	2	2	2	2	2	2	2	2	2
Asociado	7	8	8	9	8	8	6	6	7
A	6	6	6	6	6	6	5	5	6
B	1	2	2	2	1	1	1	1	1
C	0	0	0	1	1	1	0	0	0
Titular	2	3	3	3	3	3	3	3	3
A	1	1	1	1	1	1	1	1	1
B	1	2	2	2	2	2	2	2	2
Escuela Preparatoria No. 3	8	8	8	8	8	10	11	13	11
Asistente	1	1	1	1	1	0	1	3	3
A	-	-	-	-	-	-	-	-	1
B	1	1	1	1	1	0	1	3	3
Asociado	7	7	7	7	7	10	10	10	8
A	5	5	5	5	5	7	7	7	5
C	2	2	2	2	2	3	3	3	3
Escuela Preparatoria No. 4	7	7	7	6	9	8	8	8	10
Asistente	2	2	2	2	2	2	2	4	5
B	1	1	1	1	1	1	1	1	2
C	1	1	1	1	1	1	1	3	3
Asociado	5	5	5	4	7	6	6	3	4
A	2	2	2	1	3	2	2	3	4
B	2	2	2	2	2	2	2	0	0
C	1	1	1	1	2	2	2	0	0
Titular	-	-	-	-	-	-	-	1	1
A	-	-	-	-	-	-	-	1	1
Escuela Preparatoria No. 5	12	12	11	12	12	12	13	11	10
Asistente	4	3	3	3	3	3	4	2	2
A	1	-	-	-	-	-	-	0	0
C	3	3	3	3	3	3	4	2	2
Asociado	6	7	6	7	6	6	5	5	5
A	4	4	3	4	3	3	1	1	1
B	0	1	1	1	1	1	2	2	2
C	2	2	2	2	2	2	2	2	2
Titular	2	2	2	2	3	3	4	4	3
A	1	1	1	1	1	1	1	1	1
C	1	1	1	1	2	2	3	3	2
Escuela Preparatoria No. 6	13	13	13	13	13	14	14	14	14
Asistente	4	4	4	4	4	5	5	5	5
B	3	3	3	3	3	4	4	4	4
C	1	1	1	1	1	1	1	1	1
Asociado	7	7	7	7	7	7	7	7	7
A	2	2	2	2	2	2	2	2	2

Pág. 346

INNOVACIÓN EDUCATICA

Educación Media Superior

PERSONAL ACADÉMICO

Técnicos académicos de tiempo completo por dependencia y categoría, 2000-2008

Cuadro 1.115

Dependencia / Categoría	Año								
	2000	2001	2002	2003	2004	2005	2006	2007	2008
B	3	3	3	3	3	3	3	3	3
C	2	2	2	2	2	2	2	2	2
Titular	2	2	2	2	2	2	2	2	2
A	1	1	1	1	1	1	1	1	1
B	1	1	1	1	1	1	1	1	1
Escuela Preparatoria No. 7	36	33	36	35	35	35	35	33	33
Asistente	14	10	10	11	11	11	11	11	10
A	2	1	1	1	1	1	1	1	1
B	6	4	4	4	4	4	4	4	3
C	6	5	5	6	6	6	6	6	6
Asociado	16	18	21	20	20	16	16	14	15
A	7	9	11	11	10	8	8	8	9
B	4	4	4	4	4	4	4	3	3
C	5	5	6	5	6	4	4	3	3
Titular	6	5	5	4	4	8	8	8	8
A	4	3	3	3	3	3	3	4	4
B	1	1	1	1	1	2	2	2	2
C	1	1	1	0	0	3	3	2	2
Escuela Preparatoria No. 8	7	8	8	8	8	8	8	8	8
Asistente	6	7	7	7	7	7	6	6	6
A	1	1	1	1	1	1	1	1	1
C	5	6	6	6	6	6	5	5	5
Asociado	1	1	1	1	1	1	1	1	1
A	1	1	1	1	1	0	0	0	0
C	0	0	0	0	0	1	1	1	1
Titular	-	0	0	0	0	0	1	1	1
B	-	0	0	0	0	0	1	1	1
Escuela Preparatoria No. 9	5	4	5	5	8	8	10	9	9
Asistente	2	1	1	1	1	1	2	2	2
C	2	1	1	1	1	1	2	2	2
Asociado	3	3	4	4	7	6	7	5	5
A	2	2	3	3	6	4	6	4	4
B	1	1	1	1	1	2	1	1	1
Titular	0	0	0	0	0	1	1	2	2
B	-	-	-	-	-	-	-	1	1
C	0	0	0	0	0	1	1	1	1
Módulo Santa Anita	-	-	-	-	-	-	- -		5
Asistente	-	-	-	-	-	-	- -		5
C	-	-	-	-	-	-	- -		5
Escuela Preparatoria No. 10	20	21	22	22	23	23	21	22	21
Asistente	8	9	10	10	11	11	11	12	12
A	2	1	1	1	1	1	0	1	1

Pág. 347

INNOVACIÓN EDUCATICA

Educación Media Superior

PERSONAL ACADÉMICO

Técnicos académicos de tiempo completo por dependencia y categoría, 2000-2008

Cuadro 1.115

Dependencia / Categoría	Año								
	2000	2001	2002	2003	2004	2005	2006	2007	2008
B	4	3	4	4	5	5	5	6	6
C	2	5	5	5	5	5	6	5	5
Asociado	11	11	11	11	11	11	9	9	8
A	5	6	6	6	5	6	5	5	5
B	1	1	1	1	1	1	1	1	1
C	5	4	4	4	5	4	3	3	2
Titular	1	1	1	1	1	1	1	1	1
A	1	-	-	-	-	-	-	0	0
B	0	1	1	1	1	1	1	1	1
Escuela Preparatoria No. 11	10	9	8	9	9	9	8	8	8
Asistente	2	2	1	2	2	2	2	2	2
B	2	1	1	1	1	1	1	1	1
C	0	1	0	1	1	1	1	1	1
Asociado	6	5	5	5	5	5	5	5	5
A	6	5	5	5	5	5	5	5	5
Titular	2	2	2	2	2	2	1	1	1
A	1	1	1	1	1	1	1	1	1
B	1	1	1	1	1	1	0	0	0
Escuela Preparatoria No. 12	37	38	39	38	37	36	35	35	34
Asistente	18	18	18	17	17	17	16	15	14
A	6	6	6	5	5	5	4	4	4
B	5	5	5	5	5	5	5	4	4
C	7	7	7	7	7	7	7	7	6
Asociado	17	18	19	18	18	15	15	15	15
A	13	12	13	12	12	10	10	9	9
B	1	1	1	1	1	1	1	1	1
C	3	5	5	5	5	4	4	5	5
Titular	2	2	2	3	2	4	4	5	5
A	0	0	0	1	0	2	2	2	2
B	1	1	1	1	1	1	1	2	2
C	1	1	1	1	1	1	1	1	1
Escuela Preparatoria No. 13	8	7	8	7	6	5	5	4	4
Asistente	4	2	2	2	2	2	2	2	2
C	3	2	2	2	2	2	2	2	2
Asociado	4	5	6	5	4	3	2	2	2
A	2	3	4	3	2	1	1	1	1
B	1	1	1	1	1	1	0	0	0
C	1	1	1	1	1	1	1	1	1
Titular	1	0	0	0	0	0	1	0	0
A	1	0	0	0	0	0	0	0	0
C	0	0	0	0	0	0	1	0	0
Escuela Preparatoria No. 14	-	-	-	-	-	-	2	6	12

Pág. 348

INNOVACIÓN EDUCATICA

Educación Media Superior

PERSONAL ACADÉMICO

Técnicos académicos de tiempo completo por dependencia y categoría, 2000-2008

Cuadro 1.115

Dependencia / Categoría	Año								
	2000	2001	2002	2003	2004	2005	2006	2007	2008
Asistente	-	-	-	-	-	-	2	5	6
B	-	-	-	-	-	-	2	4	5
C	-	-	-	-	-	-	-	1	1
Asociado	-	-	-	-	-	-	-	1	6
A	-	-	-	-	-	-	-	1	6
Escuela Preparatoria No. 15	-	-	-	-	-	-	7	14	15
Asistente	-	-	-	-	-	-	6	9	8
B	-	-	-	-	-	-	4	5	4
C	-	-	-	-	-	-	2	4	4
Asociado	-	-	-	-	-	-	1	5	7
A	-	-	-	-	-	-	1	5	7
Escuela Preparatoria No. 16	-	-	-	-	-	-	5	11	10
Asistente	-	-	-	-	-	-	3	7	5
B	-	-	-	-	-	-	3	6	4
C	-	-	-	-	-	-	-	1	1
Asociado	-	-	-	-	-	-	2	4	5
A	-	-	-	-	-	-	2	4	5
Escuela Vocacional	12	12	12	13	13	17	19	18	17
Asistente	4	4	4	4	4	4	4	2	2
B	4	4	4	4	4	4	4	2	2
Asociado	6	5	5	6	6	10	12	11	10
A	4	3	3	4	5	7	9	8	7
B	-	0	0	0	0	0	1	1	1
C	2	2	2	2	1	3	2	2	2
Titular	2	3	3	3	3	3	3	5	5
A	1	2	2	2	2	2	2	3	3
B	1	1	1	1	1	1	1	2	2
Escuela Politécnica de Guadalajara	49	48	47	48	45	43	43	43	44
Asistente	36	35	34	36	33	32	32	30	32
A	7	6	6	6	6	6	6	6	6
B	8	8	8	9	7	6	6	8	8
C	21	21	20	21	20	20	20	16	18
Asociado	12	12	12	10	10	10	9	8	7
A	6	6	6	5	5	5	4	3	2
B	2	2	2	2	2	2	2	2	2
C	4	4	4	3	3	3	3	3	3
Titular	1	1	1	2	2	1	2	5	5
A	1	1	1	1	1	0	0	0	0
B	0	0	0	1	1	1	2	3	3
C	-	-	-	-	-	-	-	2	2
Escuela Preparatoria Regional de Tonalá	7	8	9	10	8	8	7	7	7
Asistente	5	6	6	7	6	6	6	5	5

Pág. 349

INNOVACIÓN EDUCATICA

Educación Media Superior

PERSONAL ACADÉMICO

Técnicos académicos de tiempo completo por dependencia y categoría, 2000-2008

Cuadro 1.115

Dependencia / Categoría	Año								
	2000	2001	2002	2003	2004	2005	2006	2007	2008
A	1	2	1	2	1	1	1	1	1
B	1	1	2	2	2	2	2	1	1
C	3	3	3	3	3	3	3	3	3
Asociado	2	2	2	2	2	2	1	1	1
A	1	1	1	1	1	1	1	1	1
B	1	1	1	1	1	1	0	0	0
Titular	0	0	1	1	0	0	0	1	1
A	0	0	1	1	0	0	0	0	0
B	-	-	-	-	-	-	-	1	1
Escuela Preparatoria Regional de Tonalá Norte	-	-	-	-	-	8	11	10	14
Asistente	-	-	-	-	-	8	9	8	11
B	-	-	-	-	-	8	9	8	9
C	-	-	-	-	-	-	-	0	2
Asociado	-	-	-	-	-	0	2	2	3
A	-	-	-	-	-	0	2	2	3
Escuelas en el interior del Estado	117	129	128	126	127	125	125	117	129
Asistente	43	45	44	40	41	39	41	41	55
A	2	2	2	2	2	1	1	1	1
B	11	14	13	13	13	14	14	13	14
C	30	29	29	25	26	24	26	27	40
Asociado	66	74	74	76	74	72	71	65	65
A	32	40	41	43	42	41	43	38	38
B	15	14	14	14	14	14	14	14	14
C	19	20	19	19	18	17	14	13	13
Titular	8	10	10	10	12	14	13	11	9
A	4	5	5	5	6	7	6	4	3
B	12	5	5	5	6	7	6	6	5
C	0	0	0	0	0	0	1	1	1
Escuela Preparatoria Regional de Ahualulco de Mercado	3	4	4	4	5	4	4	4	4
Asociado	3	4	4	4	5	4	4	4	4
A	1	2	2	2	2	2	2	2	2
B	1	1	1	1	1	1	1	1	1
C	1	1	1	1	2	1	1	1	1
Módulo de Etzatlán	1	1	1	1	1	1	1	1	1
Asistente	1	1	1	1	1	1	1	1	1
C	1	1	1	1	1	1	1	1	1
Escuela Preparatoria Regional de Ameca	2	4	4	4	3	3	3	2	2
Asociado	2	4	4	4	3	3	3	2	2
A	0	2	2	2	2	2	2	1	1
B	1	1	1	1	1	1	1	1	1
C	1	1	1	1	0	0	0	0	0
Módulo Atenguillo	-	-	-	-	-	-	-	-	1

Pág. 350

INNOVACIÓN EDUCATICA

Educación Media Superior

PERSONAL ACADÉMICO

Técnicos académicos de tiempo completo por dependencia y categoría, 2000-2008

Cuadro 1.115

Dependencia / Categoría	Año								
	2000	2001	2002	2003	2004	2005	2006	2007	2008
Asociado	-	-	-	-	-	-	-	-	1
A	-	-	-	-	-	-	-	-	1
Módulo de Mascota	1	1	1	1	1	1	1	1	1
Asistente	1	1	1	1	1	1	1	1	1
C	1	1	1	1	1	1	1	1	1
Escuela Preparatoria Regional de Arandas	1	2	2	2	2	2	2	2	2
Asistente	1	1	1	1	1	1	1	1	1
C	1	1	1	1	1	1	1	1	1
Asociado	0	1	1	1	1	1	1	1	1
A	0	1	1	1	1	1	1	1	1
Escuela Preparatoria Regional de Atotonilco	5	5	5	5	5	5	5	5	4
Asistente	3	2	2	2	2	1	1	1	1
A	1	1	1	1	1	0	0	0	0
B	1	1	1	1	1	1	1	1	1
Asociado	1	2	2	2	2	2	1	1	1
A	1	1	1	1	1	1	0	0	0
C	0	1	1	1	1	1	1	1	1
Titular	1	1	1	1	1	2	3	3	2
B	1	1	1	1	1	2	2	2	1
C	1	0	0	0	0	0	1	1	1
Escuela Preparatoria Regional de Autlán	11	19	18	18	20	20	17	13	12
Asistente	0	0	0	0	2	1	1	1	1
B	-	-	-	-	-	-	-	1	1
C	0	0	0	0	2	1	1	0	0
Asociado	8	16	15	15	15	16	15	11	10
A	0	7	7	7	7	8	9	7	6
B	4	4	4	4	4	4	4	3	3
C	4	5	4	4	4	4	2	1	1
Titular	3	3	3	3	3	3	1	1	1
A	1	1	1	1	1	1	1	1	1
B	2	2	2	2	2	2	0	0	0
Módulo de Ayutla	-	-	-	-	-	-	-	1	1
Asociado	-	-	-	-	-	-	-	1	1
A	-	-	-	-	-	-	-	1	1
Escuela Preparatoria Regional de Casimiro Castillo	6	4	5	4	3	3	2	3	3
Asistente	3	3	4	3	2	2	2	2	2
C	3	3	4	3	2	2	2	2	2
Asociado	3	1	1	1	1	1	0	1	1
A	2	-	-	-	-	-	-	1	1
B	1	1	1	1	1	1	0	0	0
Módulo de Cuautitlán de García Barragán	0	4	5	5	5	4	4	1	1
Asociado	0	4	5	5	5	4	4	1	1

Pág. 351

INNOVACIÓN EDUCATICA

Educación Media Superior

PERSONAL ACADÉMICO

Técnicos académicos de tiempo completo por dependencia y categoría, 2000-2008

Cuadro 1.115

Dependencia / Categoría	Año								
	2000	2001	2002	2003	2004	2005	2006	2007	2008
A	0	4	5	5	5	4	4	1	1
Módulo de Hermenegildo Galeana	-	-	-	-	-	-	-	1	1
Asociado	-	-	-	-	-	-	-	1	1
A	-	-	-	-	-	-	-	1	1
Módulo de La Huerta	0	0	0	0	0	1	2	3	3
Asociado	-	0	0	0	0	0	1	2	2
A	-	-	-	-	-	-	-	1	1
B	-	0	0	0	0	0	1	1	1
Titular	0	0	0	0	0	1	1	1	1
A	0	0	0	0	0	1	1	1	1
Escuela Preparatoria Regional de Chapala	3	3	3	3	4	4	4	3	3
Asistente	3	2	2	2	3	3	3	2	2
C	3	2	2	2	3	3	3	2	2
Asociado	0	1	1	1	1	1	1	1	1
A	0	1	1	1	1	1	1	1	1
Escuela Preparatoria Regional de Cihuatlán	3	3	3	1	0	0	0	0	0
Asistente	3	3	3	0	0	0	0	0	0
C	3	3	3	0	0	0	0	0	0
Asociado	0	0	0	1	0	0	0	0	0
A	0	0	0	1	0	0	0	0	0
Escuela Preparatoria Regional de Ciudad Guzmán	7	7	7	7	7	8	7	7	6
Asistente	0	0	0	0	0	1	1	1	1
C	0	0	0	0	0	1	1	1	1
Asociado	4	4	4	4	3	4	4	4	4
B	0	0	0	0	0	2	2	2	2
C	4	4	4	4	3	2	2	2	2
Titular	3	3	3	3	4	3	2	2	1
A	3	3	3	3	3	2	1	1	0
B	0	0	0	0	1	1	1	1	1
Módulo Concepción de Buenos Aires	-	-	-	-	-	-	-	-	4
Asistente	-	-	-	-	-	-	-	-	4
C	-	-	-	-	-	-	-	-	4
Escuela Preparatoria Regional de Colotlán	4	2	2	2	2	2	2	2	2
Asistente	1	0	0	0	0	0	0	0	0
C	1	0	0	0	0	0	0	0	0
Asociado	2	2	2	2	2	2	2	2	2
A	1	1	1	1	1	1	1	1	1
B	1	1	1	1	1	1	1	1	1
Titular	1	-	-	-	-	-	-	0	0
B	1	-	-	-	-	-	-	0	0
Escuela Preparatoria Regional de Degollado	2	2	2	2	2	2	2	2	2
Asistente	1	1	1	1	1	1	1	1	1

Pág. 352

INNOVACIÓN EDUCATICA

Educación Media Superior

PERSONAL ACADÉMICO

Técnicos académicos de tiempo completo por dependencia y categoría, 2000-2008

Cuadro 1.115

Dependencia / Categoría	Año								
	2000	2001	2002	2003	2004	2005	2006	2007	2008
B	1	1	1	1	1	1	1	1	1
Asociado	1	1	1	1	1	1	1	1	1
A	1	1	1	1	1	1	1	1	1
Escuela Preparatoria Regional de El Grullo [a]	10	2	2	2	2	2	3	2	8
Asistente	2	2	2	2	2	2	2	1	3
B	2	2	2	2	2	2	2	1	2
C	-	-	-	-	-	-	-	2	1
Asociado	-	-	-	-	-	-	-	3	4
A	-	-	-	-	-	-	-	1	2
B	-	-	-	-	-	-	-	1	1
C	-	-	-	-	-	-	-	1	1
Titular	8	0	0	0	0	0	1	1	1
B	8	0	0	0	0	0	1	1	1
Módulo de Ejutla	-	-	-	-	-	-	-	1	0
Asistente	-	-	-	-	-	-	-	1	0
C	-	-	-	-	-	-	-	1	0
Módulo de El Limón	-	-	-	-	-	-	-	1	1
Asistente	-	-	-	-	-	-	-	1	1
C	-	-	-	-	-	-	-	1	1
Escuela Preparatoria Regional de El Salto	3	3	3	3	3	2	2	1	2
Asociado	3	3	3	3	3	2	2	1	2
A	2	2	2	2	2	2	2	1	2
C	1	1	1	1	1	0	0	0	0
Escuela Preparatoria Regional de Jocotepec	1	1	0	0	0	0	0	0	0
Asistente	1	1	0	0	0	0	0	0	0
C	1	1	0	0	0	0	0	0	0
Módulo Lázaro Cárdenas	-	-	-	-	-	-	-	-	4
Asistente	-	-	-	-	-	-	-	-	4
C	-	-	-	-	-	-	-	-	4
Escuela Preparatoria Regional de La Barca	3	4	4	4	4	5	5	4	4
Asistente	3	3	3	3	3	3	3	3	3
C	3	3	3	3	3	3	3	3	3
Asociado	0	1	1	1	1	2	2	1	1
A	0	1	1	1	1	2	2	1	1
Escuela Preparatoria Regional de Lagos de Moreno	2	2	2	2	2	2	2	2	2
Asociado	2	2	2	2	2	2	2	1	1
A	2	2	2	2	2	2	2	1	1
Titular	-	-	-	-	-	-	-	1	1
B	-	-	-	-	-	-	-	1	1
Módulo Ojuelos	-	-	-	-	-	-	-	-	3
Asistente	-	-	-	-	-	-	-	-	3
C	-	-	-	-	-	-	-	-	3

Pág. 353

INNOVACIÓN EDUCATICA

Educación Media Superior

PERSONAL ACADÉMICO

Técnicos académicos de tiempo completo por dependencia y categoría, 2000-2008

Cuadro 1.115

Dependencia / Categoría	Año								
	2000	2001	2002	2003	2004	2005	2006	2007	2008
Escuela Preparatoria Regional de Puerto Vallarta	1	1	1	1	1	1	2	1	1
Asistente	1	1	1	1	1	1	2	1	1
C	1	1	1	1	1	1	2	1	1
Módulo de Ixtapa	0	1	1	1	1	0	1	1	1
Asociado	0	1	1	1	1	0	1	1	1
A	0	1	1	1	1	0	1	1	1
Escuela Preparatoria Regional de San Juan de los Lagos	5	6	6	6	6	7	6	5	5
Asistente	1	1	1	1	1	1	1	1	1
A	1	1	1	1	1	1	1	1	1
Asociado	4	5	5	5	5	6	5	4	4
C	4	5	5	5	5	6	5	4	4
Escuela Preparatoria Regional de San Martín Hidalgo	3	5	5	5	4	3	1	1	1
Asistente	2	4	4	4	3	2	0	0	0
C	2	4	4	4	3	2	0	0	0
Asociado	1	1	1	1	1	1	1	1	1
C	1	1	1	1	1	1	1	1	1
Módulo de Cocula	-	0	0	0	0	0	2	1	1
Asistente	-	0	0	0	0	0	2	1	1
C	-	0	0	0	0	0	2	1	1
Módulo Villa Corona	-	-	-	-	-	-	-	1	1
Asistente	-	-	-	-	-	-	-	1	1
C	-	-	-	-	-	-	-	1	1
Escuela Preparatoria Regional de Sayula	4	3	3	3	3	3	3	2	2
Asistente	2	1	1	1	1	1	1	0	0
B	2	1	1	1	1	1	1	0	0
Asociado	2	1	1	1	1	1	1	2	2
A	1	1	1	1	1	1	1	1	1
B	1	-	-	-	-	-	-	0	0
C	-	-	-	-	-	-	-	1	1
Titular	0	1	1	1	1	1	1	0	0
B	0	1	1	1	1	1	1	0	0
Escuela Preparatoria Regional de Tala	4	5	5	6	6	6	7	5	5
Asociado	4	4	4	5	4	4	5	4	4
A	2	3	3	4	3	3	4	3	3
B	1	1	1	1	1	1	1	1	1
C	1	-	-	-	-	-	-	0	0
Titular	0	1	1	1	2	2	2	1	1
A	0	0	0	0	1	1	1	0	0
B	0	1	1	1	1	1	1	1	1
Escuela Preparatoria Regional de Tamazula de Gordiano [b]	5	5	5	5	5	5	5	4	4
Asistente	2	2	2	2	2	2	2	2	2
B	0	0	0	0	0	1	1	1	1

Pág. 354

INNOVACIÓN EDUCATICA

Educación Media Superior

PERSONAL ACADÉMICO

Técnicos académicos de tiempo completo por dependencia y categoría, 2000-2008

Cuadro 1.115

Dependencia / Categoría	Año								
	2000	2001	2002	2003	2004	2005	2006	2007	2008
C	2	2	2	2	2	1	1	1	1
Asociado	3	3	3	3	3	2	2	2	2
B	3	3	3	3	3	1	1	1	1
C	0	0	0	0	0	1	1	1	1
Titular	0	0	0	0	0	1	1	0	0
A	0	0	0	0	0	1	1	0	0
Escuela Preparatoria Regional de Tecolotlán	1	1	1	1	1	1	1	1	1
Asistente	1	-	-	-	-	-	-	0	0
C	1	-	-	-	-	-	-	0	0
Titular	0	1	1	1	1	1	1	1	1
A	0	1	1	1	1	1	1	1	1
Escuela Preparatoria Regional de Tepatitlán	4	6	6	6	5	5	5	4	4
Asistente	3	5	5	5	4	4	4	3	3
B	2	4	4	4	3	3	3	2	2
C	1	1	1	1	1	1	1	1	1
Asociado	1	1	1	1	1	1	1	1	1
A	1	1	1	1	1	1	1	1	1
Escuela Preparatoria Regional de Tequila	3	3	3	3	3	3	3	3	3
Asistente	1	1	1	1	1	1	1	1	1
B	1	1	1	1	1	1	1	1	1
Asociado	2	2	2	2	2	2	2	2	2
A	2	2	2	2	2	2	2	2	2
Escuela Preparatoria Regional de Tlajomulco de Zúñiga	3	4	3	4	4	4	4	4	3
Asistente	1	2	1	2	2	2	2	2	2
B	1	2	1	2	2	2	2	2	2
Asociado	2	2	2	2	2	2	2	2	1
A	2	2	2	2	2	2	2	2	1
Escuela Preparatoria Regional de Tuxpan	3	3	3	3	3	3	3	3	3
Asistente	1	1	1	1	1	1	1	1	1
C	1	1	1	1	1	1	1	1	1
Asociado	2	2	2	2	2	2	2	2	2
A	1	1	1	1	1	1	1	1	1
B	1	1	1	1	1	1	1	1	1
Escuela Preparatoria Regional de Zacoalco de Torres	2	3	3	2	3	3	3	3	3
Asistente	1	2	2	1	2	2	2	2	2
B	1	2	2	1	2	2	2	2	2
Asociado	1	1	1	1	1	1	1	1	1
A	1	1	1	1	1	1	1	1	1
Escuela Preparatoria Regional de Zapotiltic [c]	2	2	2	2	3	2	2	1	1
Asociado	2	2	2	2	3	2	2	1	1
A	2	2	2	2	3	2	2	1	1
Escuela Preparatoria Regional de Zapotlanejo	2	2	2	2	2	2	2	2	2
Asistente	1	1	1	1	1	1	1	1	1

Pág. 355

INNOVACIÓN EDUCATICA

Educación Media Superior

PERSONAL ACADÉMICO

Técnicos académicos de tiempo completo por dependencia y categoría, 2000-2008 Cuadro 1.115

Dependencia / Categoría	Año								
	2000	2001	2002	2003	2004	2005	2006	2007	2008
C	1	1	1	1	1	1	1	1	1
Asociado	1	1	1	1	1	1	1	1	1
A	1	1	1	1	1	1	1	1	1
Escuela Regional de Educación Media Superior de Ocotlán	7	6	6	6	6	6	7	7	7
Asistente	4	4	4	4	4	4	5	6	6
B	-	-	-	-	-	-	-	1	1
C	4	4	4	4	4	4	5	5	5
Asociado	3	2	2	2	2	2	2	1	1
A	1	-	-	-	-	-	-	0	0
B	1	1	1	1	1	1	1	1	1
C	1	1	1	1	1	1	1	0	0
Módulo Mezcala	-	-	-	-	-	-	-	-	4
Asistente	-	-	-	-	-	-	-	-	4
C	-	-	-	-	-	-	-	-	4
DGSEMS	37	40	39	34	32	31	33	29	29
Asistente	8	9	8	8	8	8	10	6	6
B	0	1	1	2	1	1	2	1	1
C	8	8	7	6	7	7	8	5	5
Asociado	18	19	19	15	13	13	13	11	11
A	14	14	14	11	10	9	8	6	6
B	2	3	3	3	2	3	3	3	3
C	2	2	2	1	1	1	2	2	2
Titular	11	12	12	11	11	10	10	12	12
A	2	2	0	0	0	0	0	0	0
B	5	6	8	7	7	5	4	6	6
C	4	4	4	4	4	5	6	6	6

FUENTES: 2000-2007, Carlos Briseño Torres, Estadística Institucional. *Primer informe de* acciones, 2007-2008. Universidad de Guadalajara, 2008, pp. 440-454.
2008, Coordinación General de Recursos Humanos.

NOTAS: Unidad de medida: Plazas

[a] La información de los años anteriores a 2006 corresponde al Módulo de El Grullo que se transformó en la Escuela Preparatoria Regional de El Grullo.

[b] La información anterior a 2005 corresponde al Módulo de Tamazula que se transformó en la Escuela Preparatoria Regional de Tamazula de Gordiano.

[c] La información de los años anteriores a 2006 corresponde al Módulo de Zapotiltic que se transformó en la Escuela Preparatoria Regional de Zapotiltic.

FECHA DE CORTE: Enero 2009.

Pág. 356

INNOVACIÓN EDUCATIVA

Educación Media Superior

PERSONAL ACADÉMICO

Técnicos académicos de medio tiempo por dependencia y categoría, 2000-2008 Cuadro 1.116

Dependencia / Categoría	Año								
	2000	2001	2002	2003	2004	2005	2006	2007	2008
SEMS	408	220	211	211	214	208	211	238	236
Asistente	169	82	81	80	82	78	81	90	90
A	24	8	10	8	9	7	8	9	9
B	49	25	26	28	27	26	27	31	31
C	96	49	45	44	46	45	46	50	50
Asociado	199	116	111	111	110	106	108	113	113
A	114	67	64	68	68	66	69	74	76
B	35	20	20	17	18	19	19	16	15
C	50	29	27	26	24	21	20	23	22
Titular	40	22	19	20	22	24	22	35	33
A	18	12	9	7	8	10	11	12	12
B	15	10	10	13	13	11	9	18	17
C	7	0	0	0	1	3	2	5	4
Escuelas en la zona metropolitana de Guadalajara	254	102	99	99	100	99	97	112	110
Asistente	118	35	34	33	35	35	35	38	38
A	22	5	7	6	8	6	7	7	7
B	38	13	12	12	12	13	13	14	14
C	58	17	15	15	15	16	15	17	17
Asociado	115	54	52	51	50	47	48	52	52
A	68	24	23	23	23	22	23	28	28
B	18	12	12	11	12	12	12	10	10
C	29	18	17	17	15	13	13	14	14
Titular	21	13	13	15	15	17	14	22	20
A	12	6	5	4	4	5	5	6	6
B	6	7	8	11	11	10	8	13	12
C	3	0	0	0	0	2	1	3	2
Escuela Preparatoria de Jalisco	9	10	10	10	8	10	9	9	9
Asistente	4	1	1	1	0	1	1	1	1
A	1	-	-	-	-	-	-	-	0
B	1	1	1	1	0	1	1	1	1
C	2	-	-	-	-	-	-	-	0
Asociado	5	9	9	8	8	8	8	7	7
A	2	3	3	3	3	3	3	3	3
B	1	3	3	3	3	3	3	2	2
C	2	3	3	2	2	2	2	2	2
Titular	0	0	0	1	0	1	0	1	1
B	0	0	0	1	0	0	0	1	1
C	0	0	0	0	0	1	0	0	0
Escuela Preparatoria No. 2	14	13	12	12	13	13	13	18	17
Asistente	5	4	4	4	4	4	4	4	4
A	1	-	-	-	-	-	-	-	0

Pág. 357

INNOVACIÓN EDUCATIVA

Educación Media Superior

PERSONAL ACADÉMICO

Técnicos académicos de medio tiempo por dependencia y categoría, 2000-2008

Cuadro 1.116

Dependencia / Categoría	Año								
	2000	2001	2002	2003	2004	2005	2006	2007	2008
B	2	1	1	1	1	1	1	1	1
C	2	3	3	3	3	3	3	3	3
Asociado	7	7	7	8	8	8	9	11	11
A	6	4	4	4	4	4	5	7	7
B	1	1	1	1	1	1	1	1	1
C	0	2	2	3	3	3	3	3	3
Titular	2	2	1	0	1	1	0	3	2
A	1	2	1	0	1	1	0	1	1
B	1	-	-	-	-	-	-	1	1
C	-	-	-	-	-	-	-	1	0
Escuela Preparatoria No. 3	8	9	9	9	8	9	9	11	11
Asistente	1	4	4	4	3	4	5	5	5
A	-	1	1	1	1	1	2	1	1
B	1	2	2	2	2	2	2	3	3
C	-	1	1	1	0	1	1	1	1
Asociado	7	2	2	2	2	1	0	2	2
A	5	1	1	1	1	1	0	2	2
C	2	1	1	1	1	0	0	0	0
Titular	-	3	3	3	3	4	4	4	4
B	-	3	3	3	3	3	3	3	3
C	-	0	0	0	0	1	1	1	1
Escuela Preparatoria No. 4	7	2	3	3	3	3	3	3	3
Asistente	2	1	2	2	2	2	2	2	2
A	0	0	1	1	1	1	1	1	1
B	1	-	-	-	-	-	-	-	0
C	1	1	1	1	1	1	1	1	1
Asociado	5	1	1	1	1	1	1	1	1
A	2	0	0	0	0	0	1	1	1
B	2	-	-	-	-	-	-	-	0
C	1	1	1	1	1	1	0	0	0
Escuela Preparatoria No. 5	12	7	6	6	7	5	5	5	5
Asistente	4	3	2	2	3	2	2	2	2
A	1	-	-	-	-	-	-	-	0
C	3	3	2	2	3	2	2	2	2
Asociado	6	4	3	3	3	3	3	3	3
A	4	1	1	1	1	1	1	1	1
B	0	1	1	1	1	1	1	1	1
C	2	2	1	1	1	1	1	1	1
Titular	2	0	1	1	1	0	0	0	0
A	1	-	-	-	-	-	-	-	0
B	0	0	1	1	1	0	0	0	0

Pág. 358

INNOVACIÓN EDUCATIVA

Educación Media Superior

PERSONAL ACADÉMICO

Técnicos académicos de medio tiempo por dependencia y categoría, 2000-2008

Cuadro 1.116

Dependencia / Categoría	Año								
	2000	2001	2002	2003	2004	2005	2006	2007	2008
C	1	-	-	-	-	-	-	-	0
Escuela Preparatoria No. 6	13	3	3	3	3	3	3	3	3
Asistente	4	2	2	2	2	2	2	2	2
B	3	1	1	1	1	1	1	1	1
C	-	1	1	1	1	1	1	1	1
Asociado	7	1	1	1	1	1	1	1	1
A	2	1	1	1	1	1	1	1	1
B	3	-	-	-	-	-	-	-	0
C	2	-	-	-	-	-	-	-	0
Titular	2	-	-	-	-	-	-	-	0
A	1	-	-	-	-	-	-	-	0
B	1	-	-	-	-	-	-	-	0
Escuela Preparatoria No. 7	36	2	2	2	2	1	1	0	1
Asistente	14	1	1	1	1	1	1	1	1
A	2	-	-	-	-	-	-	-	0
B	6	-	-	-	-	-	-	-	0
C	6	1	1	1	1	1	1	1	1
Asociado	16	1	1	1	1	0	0	0	0
A	7	1	1	1	1	0	0	0	0
B	4	-	-	-	-	-	-	-	0
C	5	-	-	-	-	-	-	-	0
Titular	6	-	-	-	-	-	-	-	0
A	4	-	-	-	-	-	-	-	0
B	1	-	-	-	-	-	-	-	0
C	1	-	-	-	-	-	-	-	0
Escuela Preparatoria No. 8	7	-	-	-	-	-	-	-	0
Asistente	6	-	-	-	-	-	-	-	0
A	1	-	-	-	-	-	-	-	0
C	5	-	-	-	-	-	-	-	0
Asociado	1	-	-	-	-	-	-	-	0
A	1	-	-	-	-	-	-	-	0
C	0	-	-	-	-	-	-	-	0
Escuela Preparatoria No. 9	5	3	3	3	3	3	3	4	4
Asistente	2	2	2	2	2	2	2	3	3
B	0	1	1	1	1	1	1	1	1
C	2	1	1	1	1	1	1	2	2
Asociado	3	1	1	1	1	1	1	1	1
A	2	1	1	1	1	1	1	1	1
B	1	-	-	-	-	-	-	-	0
Titular	-	-	-	-	-	-	-	1	1
B	-	-	-	-	-	-	-	1	1

Pág. 359

INNOVACIÓN EDUCATIVA

Educación Media Superior

PERSONAL ACADÉMICO

Técnicos académicos de medio tiempo por dependencia y categoría, 2000-2008

Cuadro 1.116

Dependencia / Categoría	Año								
	2000	2001	2002	2003	2004	2005	2006	2007	2008
Escuela Preparatoria No. 10	20	2	2	2	3	3	3	4	2
Asistente	8	-	-	-	-	-	-	-	0
A	2	-	-	-	-	-	-	-	0
B	4	-	-	-	-	-	-	-	0
C	2	-	-	-	-	-	-	-	0
Asociado	11	2	2	1	2	2	2	2	2
A	5	-	-	-	-	-	-	-	0
B	1	1	1	0	1	1	1	1	1
C	5	1	1	1	1	1	1	1	1
Titular	1	0	0	1	1	1	1	2	2
A	1	-	-	-	-	-	-	1	1
B	0	0	0	1	1	1	1	1	1
Escuela Preparatoria No. 11	10	14	13	14	15	15	14	16	16
Asistente	2	3	2	2	3	3	3	3	3
B	2	3	2	2	3	3	3	3	3
C	0	-	-	-	-	-	-	-	0
Asociado	6	5	5	5	5	5	6	6	6
A	6	2	2	2	2	2	3	3	3
B	-	2	2	2	2	2	2	2	2
C	-	1	1	1	1	1	1	1	1
Titular	2	6	6	7	7	7	5	7	7
A	1	3	3	3	2	2	2	3	3
B	1	3	3	4	5	5	3	4	4
Escuela Preparatoria No. 12	37	6	6	6	6	6	6	9	9
Asistente	18	1	1	1	1	1	1	2	2
A	6	-	-	-	-	-	-	-	0
B	5	1	1	1	1	1	1	2	2
C	7	-	-	-	-	-	-	-	0
Asociado	17	5	5	5	5	5	5	7	7
A	13	2	2	2	2	2	2	2	2
B	1	1	1	1	1	1	1	1	1
C	3	2	2	2	2	2	2	4	4
Titular	2	-	-	-	-	-	-	1	0
A	0	-	-	-	-	-	-	-	0
B	1	-	-	-	-	-	-	1	0
C	1	-	-	-	-	-	-	-	0
Escuela Preparatoria No. 13	7	1	1	1	0	0	0	0	0
Asistente	4	-	-	-	-	-	-	-	0
C	3	-	-	-	-	-	-	-	0
Asociado	4	1	1	1	0	0	0	0	0
A	2	-	-	-	-	-	-	-	0

Pág. 360

INNOVACIÓN EDUCATIVA

Educación Media Superior

PERSONAL ACADÉMICO

Técnicos académicos de medio tiempo por dependencia y categoría, 2000-2008 Cuadro 1.116

Dependencia / Categoría	Año								
	2000	2001	2002	2003	2004	2005	2006	2007	2008
B	1	-	-	-	-	-	-	-	0
C	1	1	1	1	0	0	0		0
Titular	1	-	-	-	-	-	-	-	0
A	1	-	-	-	-	-	-	-	0
Escuela Vocacional	12	10	10	10	10	9	10	10	10
Asistente	4	1	1	1	1	1	1	1	1
B	4	1	1	1	1	1	1	1	1
Asociado	6	8	8	8	8	7	8	7	7
A	4	5	5	5	5	5	5	6	6
B	-	2	2	2	2	2	2	1	1
C	2	1	1	1	1	0	1	0	0
Titular	2	1	1	1	1	1	1	2	2
A	1	-	-	-	-	-	-	-	0
B	1	1	1	1	1	1	1	1	1
C	-	-	-	-	-	-	-	1	1
Escuela Politécnica de Guadalajara	15	15	15	14	16	15	14	13	13
Asistente	11	12	12	11	13	12	11	12	12
A	3	4	5	4	6	4	4	5	5
B	3	2	2	2	2	2	2	1	1
C	5	6	5	5	5	6	5	6	6
Asociado	4	3	3	3	2	2	1	0	0
A	4	3	2	2	2	2	1	0	0
C	0	0	1	1	0	0	0	0	0
Titular	0	0	0	0	1	1	2	1	1
A	0	0	0	0	1	1	2	1	1
Escuela Preparatoria Regional de Tonalá	4	5	4	4	3	4	4	3	4
Asociado	3	4	3	3	3	3	3	3	4
A	-	-	-	-	-	-	-	1	1
B	1	1	1	1	1	1	1	1	1
C	2	3	2	2	2	2	2	2	2
Titular	1	1	1	1	0	1	1	0	0
A	1	1	1	1	0	1	1	0	0
Escuelas en el interior del Estado	98	102	99	100	101	96	101	112	113
Asistente	47	44	44	43	44	40	43	49	49
A	2	3	3	2	1	1	1	2	2
B	13	12	14	15	14	12	13	16	16
C	32	29	27	26	29	27	29	31	31
Asociado	45	52	52	54	53	51	53	52	53
A	34	39	38	41	41	40	42	40	42
B	5	7	7	6	6	6	6	5	5
C	6	6	7	7	6	5	5	7	6

Pág. 361

INNOVACIÓN EDUCATIVA

Educación Media Superior

PERSONAL ACADÉMICO

Técnicos académicos de medio tiempo por dependencia y categoría, 2000-2008 Cuadro 1.116

Dependencia / Categoría	Año								
	2000	2001	2002	2003	2004	2005	2006	2007	2008
Titular	6	6	3	3	4	5	5	11	11
A	3	4	2	2	2	4	4	5	5
B	2	2	1	1	1	0	0	4	4
C	1	0	0	0	1	1	1	2	2
Escuela Preparatoria Regional de Ahualulco de Mercado	3	3	2	2	3	3	2	3	3
Asistente	-	-	-	-	-	-	-	1	1
B	-	-	-	-	-	-	-	1	1
Asociado	2	2	2	2	2	3	2	2	2
A	2	2	2	2	2	3	2	2	2
Titular	1	1	0	0	1	0	0	0	0
B	1	1	0	0	1	0	0	0	0
Módulo de Etzatlán	1	1	1	1	1	1	1	1	1
Asociado	1	1	1	1	1	1	1	1	1
C	1	1	1	1	1	1	1	1	1
Módulo de San Marcos	2	2	2	3	2	2	2	1	1
Asistente	2	2	2	3	2	2	2	1	1
B	2	2	2	3	2	2	2	1	1
Escuela Preparatoria Regional de Ameca	12	13	13	11	13	10	8	14	14
Asistente	8	6	6	5	5	4	4	4	4
A	1	1	1	0	0	0	0	0	0
B	1	1	1	1	1	1	1	1	1
C	6	4	4	4	4	3	3	3	3
Asociado	3	5	6	5	6	4	2	5	5
A	1	3	3	3	3	2	0	2	3
B	0	0	1	0	0	0	0	0	0
C	2	2	2	2	3	2	2	3	2
Titular	1	2	1	1	2	2	2	5	5
A	1	2	1	1	2	2	2	4	4
B	-	-	-	-	-	-	-	1	1
Módulo de Atenguillo	-	-	-	-	-	-	-	1	1
Asistente	-	-	-	-	-	-	-	1	1
C	-	-	-	-	-	-	-	1	1
Módulo de Mascota	0	0	0	0	0	0	5	3	3
Asociado	2	0	0	0	0	0	5	3	3
A	2	0	0	0	0	0	5	3	3
Escuela Preparatoria Regional de Arandas	2	0	0	0	0	0	0	2	2
Asistente	-	-	-	-	-	-	-	1	1
B	-	-	-	-	-	-	-	1	1
Titular	-	-	-	-	-	-	-	1	1
B	-	-	-	-	-	-	-	1	1
Módulo de Jesús María	-	-	-	-	-	-	-	1	1

Pág. 362

INNOVACIÓN EDUCATIVA

Educación Media Superior

PERSONAL ACADÉMICO

Técnicos académicos de medio tiempo por dependencia y categoría, 2000-2008 Cuadro 1.116

Dependencia / Categoría	Año								
	2000	2001	2002	2003	2004	2005	2006	2007	2008
Asociado	-	-	-	-	-	-	-	1	1
A	-	-	-	-	-	-	-	1	1
Módulo de San Ignacio Cerro Gordo	0	1	1	1	1	1	1	1	1
Asociado	0	1	1	1	1	1	1	1	1
A	0	1	1	1	1	1	1	1	1
Escuela Preparatoria Regional de Atotonilco	1	1	1	1	1	0	0	1	1
Asistente	1	1	1	0	0	0	0	0	0
C	1	1	1	0	0	0	0	0	0
Asociado	0	0	0	1	1	0	0	0	0
A	0	0	0	1	1	0	0	0	0
Titular	-	-	-	-	-	-	-	1	1
C	-	-	-	-	-	-	-	1	1
Escuela Preparatoria Regional de Autlán	7	8	7	7	6	6	6	4	4
Asistente	2	2	0	0	1	1	1	1	1
B	1	1	0	0	0	0	0	0	0
C	1	1	0	0	1	1	1	1	1
Asociado	3	4	5	5	5	5	5	2	2
A	1	1	2	2	2	2	2	2	2
B	2	3	3	3	3	3	3	0	0
Titular	2	2	2	2	0	0	0	1	1
A	1	1	1	1	0	0	0	0	0
B	1	1	1	1	0	0	0	1	1
Escuela Preparatoria Regional de El Grullo	0	0	0	0	1	1	1	1	1
Asociado	-	-	-	-	-	-	-	1	1
B	-	-	-	-	-	-	-	1	1
Titular	0	0	0	0	1	1	1	0	0
A	0	0	0	0	1	1	1	0	0
Escuela Preparatoria Regional de Casimiro Castillo	1	1	1	1	1	1	1	1	1
Asociado	1	1	1	1	1	1	1	1	1
C	1	1	1	1	1	1	1	1	1
Escuela Preparatoria Regional de Cihuatlán	2	2	1	1	4	5	4	8	8
Asistente	0	0	0	0	3	3	3	4	4
B	0	0	0	0	2	1	1	2	2
C	0	0	0	0	1	2	2	2	2
Asociado	2	2	1	1	1	2	1	4	4
A	1	1	1	1	1	2	1	2	2
B	1	1	0	0	0	0	0	2	2
Escuela Preparatoria Regional de Ciudad Guzmán	6	5	5	5	12	10	11	7	7
Asistente	5	4	3	3	3	2	3	2	2
B	1	0	0	0	0	0	0	0	0
C	4	4	3	3	3	2	3	2	2

Pág. 363

INNOVACIÓN EDUCATIVA

Educación Media Superior

PERSONAL ACADÉMICO

Técnicos académicos de medio tiempo por dependencia y categoría, 2000-2008 Cuadro 1.116

Dependencia / Categoría	Año								
	2000	2001	2002	2003	2004	2005	2006	2007	2008
Asociado	1	1	2	2	9	8	8	4	4
A	0	0	0	0	8	7	6	3	3
B	1	1	1	1	1	1	2	1	1
C	0	0	1	1	0	0	0	0	0
Titular	-	-	-	-	-	-	-	1	1
B	-	-	-	-	-	-	-	1	1
Módulo de Tecalitlan	-	-	-	-	-	-	-	1	1
Asociado	-	-	-	-	-	-	-	1	1
A	-	-	-	-	-	-	-	1	1
Módulo de Zapotitlán de Vadillo	-	-	-	-	-	-	-	2	2
Asistente	-	-	-	-	-	-	-	1	1
C	-	-	-	-	-	-	-	1	1
Asociado	-	-	-	-	-	-	-	1	1
A	-	-	-	-	-	-	-	1	1
Escuela Preparatoria Regional de Colotlán	1	0	1	1	1	2	2	2	2
Asociado	1	0	1	1	1	1	1	1	1
A	1	0	1	1	1	1	1	1	1
Titular	0	0	0	0	0	1	1	1	1
A	0	0	0	0	0	1	1	1	1
Escuela Preparatoria Regional de Degollado	1	1	1	1	1	1	1	1	1
Asociado	1	1	1	1	1	1	1	1	1
A	1	1	1	1	1	1	1	1	1
Escuela Preparatoria Regional de El Salto	0	1	1	1	1	1	1	0	0
Asociado	0	1	1	1	1	1	1	0	0
A	0	1	1	1	1	1	1	0	0
Escuela Preparatoria Regional de Jocotepec	0	0	0	0	0	0	0	0	0
Módulo de Tizapán el Alto	1	1	1	1	1	1	1	1	1
Asistente	-	-	-	-	-	-	-	1	1
C	-	-	-	-	-	-	-	1	1
Asociado	1	1	1	1	1	1	1	0	0
A	1	1	1	1	1	1	1	0	0
Escuela Preparatoria Regional de Lagos de Moreno	4	6	6	6	6	7	7	6	6
Asistente	2	2	2	2	2	2	2	2	2
C	2	2	2	2	2	2	2	2	2
Asociado	2	4	4	4	4	5	5	4	4
A	2	3	3	3	3	4	5	4	4
B	0	1	1	1	1	1	0	0	0
Escuela Preparatoria Regional de Puerto Vallarta	8	8	8	8	2	3	3	7	8
Asistente	1	1	2	2	1	2	2	3	3
A	1	1	1	1	1	1	1	1	1
B	0	0	1	1	0	1	1	0	0

Pág. 364

INNOVACIÓN EDUCATIVA

Educación Media Superior

PERSONAL ACADÉMICO

Técnicos académicos de medio tiempo por dependencia y categoría, 2000-2008

Cuadro 1.116

Dependencia / Categoría	Año								
	2000	2001	2002	2003	2004	2005	2006	2007	2008
C	-	-	-	-	-	-	-	2	2
Asociado	7	7	6	6	0	0	0	3	4
A	6	6	5	5	0	0	0	2	3
C	1	1	1	1	0	0	0	1	1
Titular	0	0	0	0	1	1	1	1	1
C	0	0	0	0	1	1	1	1	1
Módulo de Ixtapa	1	1	1	1	1	0	0	0	0
Asistente	1	1	1	1	1	0	0	0	0
C	1	1	1	1	1	0	0	0	0
Módulo de El Tuito	0	0	0	6	5	5	5	1	1
Asistente	0	0	0	6	5	5	5	1	1
C	0	0	0	6	5	5	5	1	1
Módulo de Tomatlán	3	4	5	0	5	4	4	2	2
Asistente	3	4	5	0	0	0	0	1	1
C	3	4	5	n.d.	n.d.	0	0	1	1
Asociado	0	0	0	0	5	4	4	1	1
A	0	0	0	0	5	4	4	1	1
Escuela Preparatoria Regional de San Juan de los Lagos	4	4	3	3	3	3	3	3	3
Asistente	1	1	1	1	1	1	1	1	1
C	1	1	1	1	1	1	1	1	1
Asociado	2	2	2	2	2	2	2	2	2
A	2	2	2	2	2	2	2	2	2
Titular	1	1	0	0	0	0	0	0	0
A	1	1	0	0	0	0	0	0	0
Módulo de San Miguel el Alto	1	1	1	1	1	1	1	1	1
Asociado	1	1	1	1	1	1	1	1	1
C	1	1	1	1	1	1	1	1	1
Escuela Preparatoria Regional de San Martín Hidalgo	0	0	0	0	0	0	0	1	1
Asistente	-	-	-	-	-	-	-	1	1
C	-	-	-	-	-	-	-	1	1
Módulo de Cocula	3	3	2	2	2	2	2	2	2
Asistente	2	2	2	2	2	2	2	1	1
C	2	2	2	2	2	2	2	1	1
Asociado	1	1	0	0	0	0	0	1	1
A	1	1	0	0	0	0	0	1	1
Escuela Preparatoria Regional de Sayula	0	0	0	0	0	0	0	1	1
Asociado	-	-	-	-	-	-	-	1	1
A	-	-	-	-	-	-	-	1	1
Módulo de San Gabriel	2	2	2	2	2	2	2	2	2
Asistente	2	2	2	2	2	2	2	2	2
C	2	2	2	2	2	2	2	2	2

Pág. 365

INNOVACIÓN EDUCATIVA

Educación Media Superior

PERSONAL ACADÉMICO

Técnicos académicos de medio tiempo por dependencia y categoría, 2000-2008 Cuadro 1.116

Dependencia / Categoría	Año								
	2000	2001	2002	2003	2004	2005	2006	2007	2008
Módulo de Tapalpa	2	2	3	3	3	2	3	2	2
Asociado	2	2	3	3	3	2	3	2	2
A	2	2	3	3	3	2	3	2	2
Escuela Preparatoria Regional de Tamazula de Gordiano [a]	-	-	-	-	-	2	2	2	2
Asistente	-	-	-	-	-	1	1	1	1
C	-	-	-	-	-	1	1	1	1
Asociado	-	-	-	-	-	1	1	1	1
A	-	-	-	-	-	1	1	1	1
Escuela Preparatoria Regional de Tecolotlán	2	1	0	0	0	0	0	1	1
Asistente	2	1	0	0	0	0	0	0	0
C	2	1	0	0	0	0	0	0	0
Asociado	-	-	-	-	-	-	-	1	1
A	-	-	-	-	-	-	-	1	1
Módulo de Unión de Tula	2	2	2	2	2	2	2	2	2
Asistente	-	-	-	-	-	-	-	1	1
C	-	-	-	-	-	-	-	1	1
Asociado	2	2	2	2	2	2	2	1	1
A	2	2	2	2	2	2	2	1	1
Escuela Preparatoria Regional de Tepatitlán	1	1	1	1	1	1	1	1	1
Asociado	1	1	1	1	1	1	1	1	1
A	1	1	1	1	1	1	1	1	1
Módulo de Acatic	0	4	4	4	4	5	5	3	3
Asistente	0	4	4	4	4	5	5	3	3
B	0	4	4	4	4	5	5	3	3
Módulo de San Julián	6	2	1	1	1	1	1	2	2
Asistente	6	2	1	1	1	1	1	1	2
B	4	0	0	0	0	0	0	1	1
C	2	2	1	1	1	1	1	1	1
Escuela Preparatoria Regional de Tequila	0	0	0	0	0	0	0	0	0
Módulo de Amatitán	-	-	-	-	-	-	-	1	1
Asistente	-	-	-	-	-	-	-	1	1
C	-	-	-	-	-	-	-	1	1
Módulo de El Arenal	1	1	1	1	1	1	1	1	1
Asistente	1	1	1	1	1	1	1	1	1
B	1	1	1	1	1	1	1	1	1
Módulo de Hostotipaquillo	1	1	1	1	1	1	1	1	1
Asociado	1	1	1	1	1	1	1	1	1
A	1	1	1	1	1	1	1	1	1
Módulo de Magdalena	2	2	2	2	2	2	2	2	2
Asistente	2	2	2	2	2	2	2	2	2
B	-	-	-	-	-	-	-	1	1

Pág. 366

INNOVACIÓN EDUCATIVA

Educación Media Superior

PERSONAL ACADÉMICO

Técnicos académicos de medio tiempo por dependencia y categoría, 2000-2008 Cuadro 1.116

Dependencia / Categoría	Año								
	2000	2001	2002	2003	2004	2005	2006	2007	2008
C	2	2	2	2	2	2	2	1	1
Escuela Preparatoria Regional de Zacoalco de Torres	0	1	1	1	1	1	1	1	1
Asistente	0	1	1	1	1	1	1	1	1
B	0	1	1	1	1	1	1	1	1
Módulo de Villa Atoyac	0	1	1	1	0	0	0	1	1
Asistente	0	1	1	1	0	0	0	1	1
A	0	1	1	1	0	0	0	1	1
Escuela Regional de Zapotiltic	0	8	7	8	0	0	0	1	1
Asistente	-	-	-	-	-	-	-	1	1
C	-	-	-	-	-	-	-	1	1
Asociado	0	8	7	8	0	0	0	0	0
A	0	8	7	8	0	0	0	0	0
Escuela Regional de Educación Media Superior de Ocotlán	9	8	10	10	10	6	8	9	9
Asistente	7	5	8	7	7	3	5	6	6
B	3	2	4	4	3	0	1	3	3
C	4	3	4	3	4	3	4	3	3
Asociado	2	3	2	3	3	3	3	3	3
A	1	2	1	2	2	2	2	2	2
B	1	1	1	1	1	1	1	1	1
DGSEMS	18	16	13	12	13	13	13	14	13
Asistente	4	3	3	4	3	3	3	3	3
B	1	0	0	1	1	1	1	1	1
C	3	3	3	3	2	2	2	2	2
Asociado	11	10	7	6	7	8	7	9	8
A	5	4	3	4	4	4	4	6	6
B	1	1	1	0	0	1	1	1	0
C	5	5	3	2	3	3	2	2	2
Titular	3	3	3	2	3	2	3	2	2
A	2	2	2	1	2	1	2	1	1
B	1	1	1	1	1	1	1	1	1

FUENTES: 2000-2007, Carlos Briseño Torres, Estadística Institucional. *Primer informe de acciones*, 2007-2008. Universidad de Guadalajara, 2008, pp. 455-469.
2008, Coordinación General de Recursos Humanos.

NOTAS: n.d.=No disponible.
Unidad de medida: Plazas.
[a] La información anterior a 2005 corresponde al Módulo de Tamazula que se transformó en la Escuela Preparatoria Regional de Tamazula de Gordiano.

FECHA DE CORTE: Enero 2009.

Pág. 367

INNOVACIÓN EDUCATIVA

Educación Media Superior

PERSONAL ACADÉMICO

Personal académico beneficiado por el Programa de Estímulos al Desempeño Docente por dependencia y nivel, 2004 Cuadro 1.117

Dependencia	Nivel								
	I	II	III	IV	V	VI	VII	VIII	IX
SEMS	38	102	153	131	149	2	1	10	0
Escuelas en la zona metropolitana de Guadalajara	18	70	109	105	130	2	1	6	0
Escuela Preparatoria de Jalisco	0	4	4	4	6	1	0	1	0
Escuela Preparatoria No. 2	4	5	10	7	9	0	0	1	0
Escuela Preparatoria No. 3	0	2	8	4	3	0	1	0	0
Escuela Preparatoria No. 4	0	1	4	3	7	0	0	0	0
Escuela Preparatoria No. 5	3	8	7	2	0	0	0	1	0
Escuela Preparatoria No. 6	0	3	7	13	4	0	0	0	0
Escuela Preparatoria No. 7	2	7	6	15	21	0	0	1	0
Escuela Preparatoria No. 8	1	3	4	4	7	0	0	0	0
Escuela Preparatoria No. 9	2	0	3	1	7	0	0	0	0
Escuela Preparatoria No. 10	2	7	23	15	23	0	0	1	0
Escuela Preparatoria No. 11	0	6	5	5	15	0	0	0	0
Escuela Preparatoria No. 12	1	5	7	11	8	1	0	0	0
Escuela Preparatoria No. 13	1	5	1	1	0	0	0	0	0
Escuela Vocacional	2	8	12	5	12	0	0	1	0
Escuela Politécnica de Guadalajara	0	3	4	13	5	0	0	0	0
Escuela Preparatoria Regional de Tonalá	0	3	4	2	3	0	0	0	0
Escuelas en el interior del Estado	18	31	44	25	19	0	0	4	0
Escuela Preparatoria Regional de Ahualulco de Mercado	1	0	0	0	0	0	0	0	0
Escuela Preparatoria Regional de Ameca	0	1	0	3	1	0	0	0	0
Escuela Preparatoria Regional de Arandas	2	1	1	0	1	0	0	0	0
Escuela Preparatoria Regional de Atotonilco	2	1	1	0	3	0	0	0	0
Escuela Preparatoria Regional de Autlán	3	6	10	5	5	0	0	0	0
Escuela Preparatoria Regional de Casimiro Castillo	3	1	2	0	0	0	0	0	0
Escuela Preparatoria Regional de Chapala	0	0	1	0	0	0	0	0	0
Escuela Preparatoria Regional de Ciudad Guzmán	0	4	11	4	2	0	0	0	0
Escuela Preparatoria Regional de Colotlán	2	3	0	0	0	0	0	1	0
Escuela Preparatoria Regional de El Salto	1	1	0	2	1	0	0	0	0
Escuela Preparatoria Regional de Jocotepec	0	0	0	0	1	0	0	0	0
Escuela Preparatoria Regional de La Barca	0	1	0	0	1	0	0	0	0
Escuela Preparatoria Regional de Lagos de Moreno	2	1	2	1	1	0	0	0	0
Escuela Preparatoria Regional de Puerto Vallarta	0	2	0	1	0	0	0	0	0
Escuela Preparatoria Regional de San Juan de los Lagos	1	0	0	3	1	0	0	2	0
Escuela Preparatoria Regional de San Martín Hidalgo	0	1	0	0	0	0	0	0	0
Escuela Preparatoria Regional de Sayula	0	1	2	1	0	0	0	0	0
Escuela Preparatoria Regional de Tala	0	1	1	4	0	0	0	0	0
Escuela Preparatoria Regional de Tecolotlán	0	1	1	0	0	0	0	0	0
Escuela Preparatoria Regional de Tepatitlán	0	2	3	0	1	0	0	1	0
Escuela Preparatoria Regional de Tequila	0	0	1	0	0	0	0	0	0
Escuela Preparatoria Regional de Tuxpan	0	1	0	0	0	0	0	0	0
Escuela Preparatoria Regional de Zapotlanejo	0	0	1	0	0	0	0	0	0
Escuela Regional de Educación Media Superior de Ocotlán	1	2	7	1	1	0	0	0	0
DGSEMS	2	1	0	1	0	0	0	0	0

FUENTE: 2004, Carlos Briseño Torres, Estadística Institucional. *Primer informe de acciones, 2007-2008.* Universidad de Guadalajara, 2008, pp. 470-471.

Pág. 368

INNOVACIÓN EDUCATIVA

Educación Media Superior

PERSONAL ACADÉMICO

Personal académico beneficiado por el Programa de Estímulos al Desempeño Docente por dependencia y nivel, 2005 Cuadro 1.118

Dependencia	Nivel								
	I	II	III	IV	V	VI	VII	VIII	IX
SEMS	43	84	123	136	172	0	1	2	1
Escuelas en la zona metropolitana de Guadalajara	18	56	87	104	145	0	1	2	1
Escuela Preparatoria de Jalisco	1	7	2	2	8	0	0	1	0
Escuela Preparatoria No. 2	2	5	4	8	11	0	0	0	1
Escuela Preparatoria No. 3	0	0	4	6	5	0	0	1	0
Escuela Preparatoria No. 4	1	2	0	5	7	0	0	0	0
Escuela Preparatoria No. 5	0	5	6	2	4	0	0	0	0
Escuela Preparatoria No. 6	1	0	7	7	10	0	0	0	0
Escuela Preparatoria No. 7	1	4	11	13	25	0	0	0	0
Escuela Preparatoria No. 8	0	1	3	6	5	0	0	0	0
Escuela Preparatoria No. 9	0	1	3	3	5	0	0	0	0
Escuela Preparatoria No. 10	4	9	18	11	24	0	0	0	0
Escuela Preparatoria No. 11	0	3	5	5	13	0	0	0	0
Escuela Preparatoria No. 12	2	6	5	12	7	0	0	0	0
Escuela Preparatoria No. 13	0	3	0	2	2	0	0	0	0
Escuela Vocacional	5	3	10	9	9	0	1	0	0
Escuela Politécnica de Guadalajara	1	4	7	11	6	0	0	0	0
Escuela Preparatoria Regional de Tonalá	0	3	2	2	4	0	0	0	0
Escuelas en el interior del Estado	24	28	35	32	26	0	0	0	0
Escuela Preparatoria Regional de Ahualulco de Mercado	2	0	0	0	0	0	0	0	0
Escuela Preparatoria Regional de Ameca	0	2	1	0	1	0	0	0	0
Escuela Preparatoria Regional de Arandas	1	0	1	1	0	0	0	0	0
Escuela Preparatoria Regional de Atotonilco	0	1	2	2	3	0	0	0	0
Escuela Preparatoria Regional de Autlán	3	3	8	10	10	0	0	0	0
Escuela Preparatoria Regional de Casimiro Castillo	2	2	3	1	0	0	0	0	0
Escuela Preparatoria Regional de Chapala	0	1	0	0	0	0	0	0	0
Escuela Preparatoria Regional de Ciudad Guzmán	0	6	3	4	3	0	0	0	0
Escuela Preparatoria Regional de Colotlán	4	0	0	n.d.	0	0	0	0	0
Escuela Preparatoria Regional de El Salto	0	0	0	2	1	0	0	0	0
Escuela Preparatoria Regional de Jocotepec	0	0	0	0	2	0	0	0	0
Escuela Preparatoria Regional de La Barca	0	0	0	1	0	0	0	0	0
Escuela Preparatoria Regional de Lagos de Moreno	3	2	1	1	3	0	0	0	0
Escuela Preparatoria Regional de Puerto Vallarta	0	2	0	0	0	0	0	0	0
Escuela Preparatoria Regional de San Juan de los Lagos	0	1	1	3	1	0	0	0	0
Escuela Preparatoria Regional de San Martín Hidalgo	1	0	0	0	0	0	0	0	0
Escuela Preparatoria Regional de Sayula	2	0	1	0	0	0	0	0	0
Escuela Preparatoria Regional de Tala	0	0	4	2	0	0	0	0	0
Escuela Preparatoria Regional de Tamazula de Gordiano	2	1	0	0	0	0	0	0	0
Escuela Preparatoria Regional de Tecolotlán	0	0	1	1	0	0	0	0	0
Escuela Preparatoria Regional de Tepatitlán	1	0	4	1	1	0	0	0	0
Escuela Preparatoria Regional de Tequila	1	0	0	0	0	0	0	0	0
Escuela Preparatoria Regional de Tuxpan	0	1	1	0	0	0	0	0	0
Escuela Preparatoria Regional de Zapotlanejo	0	1	1	0	0	0	0	0	0
Escuela Regional de Educación Media Superior de Ocotlán	2	5	3	3	1	0	0	0	0
DGSEMS	1	0	1	0	1	0	0	0	0

FUENTE: 2005, Carlos Briseño Torres, Estadística Institucional. *Primer liforme de acciones, 2007-2008.* Universidad de Guadalajara, 2008, pp. 472-474.
NOTA: n.d.=No disponible

Pág. 369

INNOVACIÓN EDUCATIVA

Educación Media Superior

PERSONAL ACADÉMICO

Personal académico beneficiado por el Programa de Estímulos al Desempeño Docente por dependencia y nivel, 2006 Cuadro 1.119

Dependencia	Nivel								
	I	II	III	IV	V	VI	VII	VIII	IX
SEMS	56	100	124	116	70	39	15	10	10
Escuelas en la zona metropolitana de Guadalajara	44	69	88	90	58	30	9	8	10
Escuela Preparatoria de Jalisco	0	2	2	3	1	3	1	0	0
Escuela Preparatoria No. 2	2	6	4	7	9	3	1	1	2
Escuela Preparatoria No. 3	2	1	4	6	0	1	1	0	1
Escuela Preparatoria No. 4	1	3	0	4	3	1	0	1	0
Escuela Preparatoria No. 5	2	3	5	1	0	1	0	0	0
Escuela Preparatoria No. 6	2	3	7	4	5	3	0	1	0
Escuela Preparatoria No. 7	8	6	12	17	7	8	0	0	0
Escuela Preparatoria No. 8	1	1	6	3	2	2	1	0	0
Escuela Preparatoria No. 9	5	3	0	6	1	0	0	0	0
Escuela Preparatoria No. 10	6	14	9	14	15	0	2	3	5
Escuela Preparatoria No. 11	0	5	4	8	1	2	1	2	2
Escuela Preparatoria No. 12	3	8	6	5	4	1	0	0	0
Escuela Preparatoria No. 13	0	2	1	1	0	3	2	0	0
Escuela Vocacional	8	7	13	3	4	1	0	0	0
Escuela Politécnica de Guadalajara	2	2	11	5	6	1	0	0	0
Escuela Preparatoria Regional de Tonalá	2	3	3	3	0	0	0	0	0
Escuela Preparatoria Regional de Tonalá Norte	0	0	1	0	0	0	0	0	0
Escuelas en el interior del Estado	12	31	36	25	12	8	6	2	0
Escuela Preparatoria Regional de Ahualulco de Mercado	0	1	1	0	1	0	0	0	0
Escuela Preparatoria Regional de Ameca	2	0	2	0	1	0	0	0	0
Escuela Preparatoria Regional de Arandas	0	2	0	1	0	0	0	0	0
Escuela Preparatoria Regional de Atotonilco	0	1	1	1	0	1	0	0	0
Escuela Preparatoria Regional de Autlán	1	5	7	4	3	5	2	0	0
Escuela Preparatoria Regional de Casimiro Castillo	0	0	2	3	1	1	2	2	0
Escuela Preparatoria Regional de Chapala	0	0	1	1	0	0	0	0	0
Escuela Preparatoria Regional de Ciudad Guzmán	3	2	6	4	1	0	0	0	0
Escuela Preparatoria Regional de Colotlán	1	1	1	0	0	0	0	0	0
Escuela Preparatoria Regional de Degollado	0	1	0	0	0	0	0	0	0
Escuela Preparatoria Regional de El Salto	0	0	2	0	1	0	0	0	0
Escuela Preparatoria Regional de Jocotepec	0	0	1	1	0	0	0	0	0
Escuela Preparatoria Regional de La Barca	0	0	0	0	1	0	0	0	0
Escuela Preparatoria Regional de Lagos de Moreno	1	4	1	2	1	0	0	0	0
Escuela Preparatoria Regional de Puerto Vallarta	0	0	0	0	0	0	0	0	0
Escuela Preparatoria Regional de San Juan de los Lagos	1	2	1	2	1	1	0	0	0
Escuela Preparatoria Regional de San Martín Hidalgo	0	0	1	0	0	0	0	0	0
Escuela Preparatoria Regional de Sayula	0	2	0	0	0	0	0	0	0
Escuela Preparatoria Regional de Tala	0	0	3	2	1	0	0	0	0

Pág. 370

INNOVACIÓN EDUCATIVA

Educación Media Superior

PERSONAL ACADÉMICO

Personal académico beneficiado por el Programa de Estímulos al Desempeño Docente por dependencia y nivel, 2006 Cuadro 1.119

Dependencia	Nivel								
	I	II	III	IV	V	VI	VII	VIII	IX
Escuela Preparatoria Regional de Tamazula de Gordiano	0	1	0	1	0	0	0	0	0
Escuela Preparatoria Regional de Tecolotlán	0	0	0	1	0	0	1	0	0
Escuela Preparatoria Regional de Tepatitlán	0	4	2	0	0	0	0	0	0
Escuela Preparatoria Regional de Tequila	0	0	0	0	0	0	0	0	0
Escuela Preparatoria Regional de Tlajomulco de Zúñiga	0	0	0	1	0	0	0	0	0
Escuela Preparatoria Regional de Tuxpan	0	0	1	1	0	0	0	0	0
Escuela Preparatoria Regional de Zapotlanejo	0	1	1	0	0	0	0	0	0
Escuela Regional de Educación Media Superior de Ocotlán	3	4	2	0	0	0	1	0	0
DGSEMS	0	0	0	1	0	1	0	0	0

FUENTE: 2006, Carlos Briseño Torres, Estadística Institucional. *Primer informe de acciones, 2007-2008.* Universidad de Guadalajara, 2008, pp. 475-476.

NOTAS: Los montos de los estímulos correspondientes a cada nivel conforme a la puntuación alcanzada en la evaluación en 2006 son: Nivel I = 1 salario mínimo mensual. Nivel II = 2 salarios mínimos mensuales. Nivel III = 3 salarios mínimos mensuales. Nivel IV = 4 salarios mínimos mensuales. Nive l V = 5 salarios mínimos mensuales. Nivel VI = 6 salarios mínimos mensuales. Nivel VII = 7 salarios mínimos mensuales. Nivel VIII = 8 salarios mínimos mensuales. Nivel IX = 9 salarios mínimos mensuales.
n.d.=No disponible.

INNOVACIÓN EDUCATIVA

Educación Media Superior

PERSONAL ACADÉMICO

Personal académico beneficiado por el Programa de Estímulos al Desempeño Docente por dependencia y nivel, 2008 Cuadro 1.120

Dependencia	Nivel								
	I	II	III	IV	V	VI	VII	VIII	IX
SEMS	30	52	63	72	73	43	19	15	7
Escuelas en la zona metropolitana de Guadalajara	18	31	45	61	59	31	17	12	7
Escuela Preparatoria de Jalisco	2	0	1	3	0	2	0	2	0
Escuela Preparatoria No. 2	0	0	1	6	3	2	2	0	0
Escuela Preparatoria No. 3	0	1	4	1	4	2	0	0	0
Escuela Preparatoria No. 4	1	1	0	0	2	1	1	0	0
Escuela Preparatoria No. 5	3	2	1	4	3	2	0	0	0
Escuela Preparatoria No. 6	1	0	2	4	2	3	1	0	0
Escuela Preparatoria No. 7	0	6	6	4	13	3	2	2	0
Escuela Preparatoria No. 8	0	1	3	1	6	0	1	1	0
Escuela Preparatoria No. 9	1	2	4	0	1	1	0	0	0
Escuela Preparatoria No. 10	3	10	5	9	8	6	1	0	5
Escuela Preparatoria No. 11	1	2	1	5	5	2	0	2	0
Escuela Preparatoria No. 12	0	0	9	9	2	1	1	0	0
Escuela Preparatoria No. 13	0	0	0	0	1	0	2	0	0
Escuela Preparatoria No. 14	0	0	1	0	0	0	0	0	0
Escuela Vocacional	0	1	3	9	4	1	1	1	0
Escuela Politécnica de Guadalajara	2	4	3	3	5	4	3	3	2
Escuela Preparatoria Regional de Tonalá	3	1	1	2	0	1	2	1	0
Escuela Preparatoria Regional de Tonalá Norte	1	0	0	1	0	0	0	0	0
Escuelas en el interior del Estado	11	19	17	11	14	12	2	1	0
Escuela Preparatoria Regional de Ahualulco de Mercado	0	0	0	0	0	0	1	0	0
Escuela Preparatoria Regional de Ameca	0	0	0	1	2	0	0	0	0
Escuela Preparatoria Regional de Arandas	0	0	0	0	0	1	0	0	0
Escuela Preparatoria Regional de Atotonilco	1	0	2	1	0	1	0	0	0
Escuela Preparatoria Regional de Autlán	2	4	5	2	3	0	0	0	0
Escuela Preparatoria Regional de Casimiro Castillo	0	0	1	1	0	0	0	0	0
Escuela Preparatoria Regional de Chapala	1	0	0	0	1	1	0	0	0
Escuela Preparatoria Regional de Cihuatlàn	0	0	0	0	0	0	0	0	0
Escuela Preparatoria Regional de Ciudad Guzmán	4	3	3	1	1	0	0	1	0
Escuela Preparatoria Regional de Colotlán	0	0	0	0	1	0	0	0	0
Escuela Preparatoria Regional de Degollado	0	0	0	0	0	0	0	0	0
Escuela Preparatoria Regional de El Salto	0	0	0	0	0	2	0	0	0
Escuela Preparatoria Regional de Jocotepec	0	0	0	0	2	1	0	0	0
Escuela Preparatoria Regional de La Barca	0	0	0	0	0	0	0	0	0
Escuela Preparatoria Regional de Lagos de Moreno	0	0	0	2	1	3	0	0	0
Escuela Preparatoria Regional de Puerto Vallarta	0	0	0	1	0	0	0	0	0
Escuela Preparatoria Regional de San Juan de los Lagos	0	0	1	0	0	0	0	0	0
Escuela Preparatoria Regional de San Martín Hidalgo	0	1	0	0	0	0	0	0	0

Pág. 372

INNOVACIÓN EDUCATIVA

Educación Media Superior

PERSONAL ACADÉMICO

Personal académico beneficiado por el Programa de Estímulos al Desempeño Docente por dependencia y nivel, 2008 Cuadro 1.120

Dependencia	Nivel								
	I	II	III	IV	V	VI	VII	VIII	IX
Escuela Preparatoria Regional de Sayula	0	0	0	0	1	1	1	0	0
Escuela Preparatoria Regional de Tala	0	0	0	0	1	2	0	0	0
Escuela Preparatoria Regional de Tamazula de Gordiano	2	0	0	1	0	0	0	0	0
Escuela Preparatoria Regional de Tecolotlán	0	0	0	0	1	0	0	0	0
Escuela Preparatoria Regional de Tepatitlán	0	3	1	0	0	0	0	0	0
Escuela Preparatoria Regional de Tequila	0	0	0	0	0	0	0	0	0
Escuela Preparatoria Regional de Tlajomulco de Zúñiga	0	1	0	0	0	0	0	0	0
Escuela Preparatoria Regional de Tuxpan	0	0	2	0	0	0	0	0	0
Escuela Preparatoria Regional de Zapotlanejo	0	2	0	0	0	0	0	0	0
Escuela Preparatoria Regional del Grullo	0	2	1	1	0	0	0	0	0
Escuela Regional de Educación Media Superior de Ocotlán	1	3	1	0	0	0	0	0	0
DGSEMS	1	2	1	0	0	0	0	2	0

FUENTE: 2008, Coordinación General Académica, Coordinación para el Desarrollo del Personal Académico.

NOTAS: Los montos de los estímulos correspondientes a cada nivel conforme a la puntuación alcanzada en la evaluación en 2006 son: Nivel I = 1 salario mínimo mensual. Nivel II = 2 salarios mínimos mensuales. Nivel III = 3 salarios mínimos mensuales. Nivel IV = 4 salarios mínimos mensuales. Nivel V = 5 salarios mínimos mensuales. Nivel VI = 6 salarios mínimos mensuales. Nivel VII = 7 salarios mínimos mensuales. Nivel VIII = 8 salarios mínimos mensuales. Nivel IX = 9 salarios mínimos mensuales.
n.d.=No disponible.

Pág. 373

INNOVACIÓN EDUCATIVA

Educación Media Superior

PERSONAL ACADÉMICO

Compactación de plazas de personal académico, 2001-2008

Cuadro 1.121

Dependencia	2001 Plazas compactadas	2002 Plazas compactadas	2003 Plazas compactadas	2004 Plazas compactadas	2005 Plazas compactadas	2006 Plazas compactadas	2007 Plazas compactadas	2008 Plazas compactadas
SEMS	2	4	5	5	8	18	1	1
Escuelas en la zona metropolitana de Guadalajara	1	2	3	3	1	3	0	0
Escuela Preparatoria de Jalisco	0	0	1	1	0	0	0	0
Escuela Preparatoria No. 3	0	0	0	0	0	1	0	0
Escuela Preparatoria No. 7	1	1	0	1	0	1	0	0
Escuela Preparatoria No. 10	0	0	0	1	1	0	0	0
Escuela Preparatoria No. 11	0	1	2	0	0	0	0	0
Escuela Vocacional	0	0	0	0	0	1	0	0
Escuelas en el interior del Estado	1	2	2	2	7	15	1	1
Escuela Preparatoria Regional de Ahualulco de Mercado	0	0	0	0	1	0	0	0
Escuela Preparatoria Regional de Ameca	1	1	0	0	0	0	0	0
Escuela Preparatoria Regional de Atotonilco	0	0	0	0	0	3	0	0
Escuela Preparatoria Regional de Autlán	0	0	0	1	2	2	0	0
Escuela Preparatoria Regional de Casimiro Castillo	0	0	2	0	0	0	0	0
Escuela Preparatoria Regional de Chapala	0	0	0	0	0	3	0	0
Escuela Preparatoria Regional de Ciudad Guzmán	0	1	0	0	1	0	0	0
Escuela Preparatoria Regional de Puerto Vallarta	0	0	0	0	0	4	0	0
Escuela Preparatoria Regional de San Juan de los Lagos	0	0	0	0	0	1	0	0
Escuela Preparatoria Regional de Tamazula de Gordiano	-	-	-	-	1	0	0	1
Escuela Preparatoria Regional de Tecolotlán	0	0	0	0	0	2	0	0
Escuela Preparatoria Regional de Tepatitlán	-	-	-	-	-	-	1	0
Escuela Preparatoria Regional de Tuxpan	0	0	0	1	0	0	0	0
Escuela Preparatoria Regional de Zacoalco de Torres	0	0	0	0	1	0	0	0
Escuela Preparatoria Regional de Zapotlanejo	0	0	0	0	1	0	0	0

FUENTES: 2001-2007, Carlos Briseño Torres, Estadística Institucional. *Primer informe de acciones*, 2007-2008. Universidad de Guadalajara, 2008, p. 480.
2008, Coordinación General Académica, Coordinación para el Desarrollo del Personal Académico.
FECHA DE CORTE: Enero 2009.

Pág. 374

INNOVACIÓN EDUCATIVA

Educación Media Superior

PERSONAL ACADÉMICO

Cursos apoyados mediante el PICASA por dependencia, eje temático, número de asistentes y horas de duración, 2004

Cuadro 1.122

Dependencia	Eje / Cursos							Eje / Asistentes							Eje / Horas						
	I	II	III	IV	V	VI	VII	I	II	III	IV	V	VI	VII	I	II	III	IV	V	VI	VII
SEMS	25	6	32	44	4	3	1	532	172	813	745	48	52	33	750	180	960	1,320	120	90	30
Escuelas en la zona metropolitana de Guadalajara	18	3	25	38	4	1	0	367	101	655	639	48	14	0	540	90	750	1,140	120	30	0
Escuela Preparatoria de Jalisco	2	1	0	0	1	0	0	52	25	63	0	0	0	0	60	30	0	0	30	0	0
Escuela Preparatoria No. 2	4	0	2	6	0	0	0	73	58	108	0	0	0	0	120	0	60	180	0	0	0
Escuela Preparatoria No. 3	1	0	0	0	0	0	0	18	0	0	0	0	0	0	30	0	0	0	0	0	0
Escuela Preparatoria No. 4	1	0	0	2	0	0	0	17	0	0	35	0	0	0	30	0	0	60	0	0	0
Escuela Preparatoria No. 5	0	0	2	10	0	0	0	0	0	57	228	0	0	0	0	0	60	300	0	0	0
Escuela Preparatoria No. 6	0	0	0	0	0	1	0	0	0	0	0	0	14	0	0	0	0	0	0	30	0
Escuela Preparatoria No. 7	2	0	1	0	0	0	0	38	0	23	0	0	0	0	60	0	30	0	0	0	0
Escuela Preparatoria No. 8	2	0	0	0	0	0	0	68	0	0	0	0	0	0	60	0	0	0	0	0	0
Escuela Preparatoria No. 9	0	0	2	1	1	0	0	0	0	56	16	0	0	0	0	0	60	30	30	0	0
Escuela Preparatoria No. 10	0	0	0	1	0	0	0	0	0	0	30	0	0	0	0	0	0	30	0	0	0
Escuela Preparatoria No. 11	0	0	3	9	0	0	0	0	0	43	168	0	0	0	0	0	90	270	0	0	0
Escuela Preparatoria No. 12	4	0	2	0	0	0	0	59	0	58	0	0	0	0	120	0	60	0	0	0	0
Escuela Preparatoria No. 13	0	0	3	1	0	0	0	0	0	45	27	0	0	0	0	0	90	30	0	0	0
Escuela Vocacional	0	0	2	0	0	0	0	0	0	71	0	0	0	0	0	0	60	0	0	0	0
Escuela Politécnica de Guadalajara	0	2	5	3	2	0	0	0	18	109	27	48	0	0	0	60	150	90	60	0	0
Escuela Preparatoria Regional de Tonalá	2	0	3	5	0	0	0	42	0	22	108	0	0	0	60	0	90	150	0	0	0
Escuelas en el interior del Estado	7	3	7	6	0	2	1	165	71	158	106	0	38	33	210	90	210	180	0	60	30
Escuela Preparatoria Regional de Ahualulco de Mercado	0	1	0	0	0	0	0	0	32	0	0	0	0	0	0	30	0	0	0	0	0
Escuela Preparatoria Regional de Autlán	1	0	0	1	0	0	0	33	0	0	18	0	0	0	30	0	0	30	0	0	0
Escuela Preparatoria Regional de Casimiro Castillo	1	0	0	0	0	0	0	32	0	0	0	0	0	0	30	0	0	0	0	0	0
Escuela Preparatoria Regional de Chapala	0	0	0	1	0	0	1	0	0	0	22	0	0	33	0	0	0	30	0	0	30
Escuela Preparatoria Regional de Ciudad Guzmán	2	1	0	0	0	0	0	43	13	0	0	0	0	0	60	30	0	0	0	0	0
Escuela Preparatoria Regional de Colotlán	2	0	0	0	0	0	0	46	0	0	0	0	0	0	60	0	0	0	0	0	0
Escuela Preparatoria Regional de Degollado	1	0	0	0	0	0	0	11	0	0	0	0	0	0	30	0	0	0	0	0	0
Escuela Preparatoria Regional de Lagos de Moreno	0	0	0	1	0	1	0	0	0	0	26	0	18	0	0	0	0	30	0	30	0
Escuela Preparatoria Regional de Puerto Vallarta	0	0	1	0	0	0	0	0	0	33	0	0	0	0	0	0	30	0	0	0	0
Escuela Preparatoria Regional de San Juan de los Lagos	0	0	2	1	0	0	0	0	0	42	19	0	0	0	0	0	60	30	0	0	0
Escuela Preparatoria Regional de San Martín Hidalgo	0	1	0	0	0	0	0	0	26	0	0	0	0	0	0	30	0	0	0	0	0
Escuela Preparatoria Regional de Tala	0	0	1	1	0	0	0	0	0	26	0	0	0	0	0	0	30	30	0	0	0
Escuela Preparatoria Regional de Tequila	0	0	0	0	0	1	0	0	0	0	0	0	20	0	0	0	0	0	0	30	0
Escuela Preparatoria Regional de Tlajomulco de Zúñiga	0	0	0	1	0	0	0	0	0	0	21	0	0	0	0	0	0	30	0	0	0
Escuela Preparatoria Regional de Tuxpan	0	0	1	0	0	0	0	0	0	17	0	0	0	0	0	0	30	0	0	0	0
Escuela Preparatoria Regional de Zacoalco de Torres	0	0	2	0	0	0	0	0	0	40	0	0	0	0	0	0	60	0	0	0	0

FUENTE: 2004, Carlos Briseño torres, Estadística Institucional. *Primer informe de acciones, 2007-2008.* Universidad de Guadalajara, 2008, p.481.

NOTAS: Eje I = Modelo académico y currículo. Eje II = Normatividad universitaria. Eje III = Procesos, prácticas pedagógico-didácticas y crecimiento personal. Eje IV = Innovación de ambientes de aprendizaje. Eje V = Programas específicos por demanda. Eje VI = Lenguas extranjeras. Eje VII = Desarrollo de habilidades informativas.

Pág. 375

INNOVACIÓN EDUCATIVA

Educación Media Superior

PERSONAL ACADÉMICO

Cursos apoyados mediante el PICASA por dependencia, eje temático, número de asistentes y horas de duración, 2005

Cuadro 1.123

Dependencia	Eje / Cursos							Eje / Asistentes							Eje / Horas						
	I	II	III	IV	V	VI	VII	I	II	III	IV	V	VI	VII	I	II	III	IV	V	VI	VII
SEMS	87	5	70	30	11	2	0	1,815	139	1,252	580	176	31	0	2,610	150	2,100	900	330	60	0
Escuelas en la zona metropolitana de Guadalajara	62	3	44	19	11	0	0	1,283	99	863	351	176	0	0	1,860	90	1,320	570	330	0	0
Escuela Preparatoria de Jalisco	3	0	6	0	1	0	0	69	0	118	0	23	0	0	90	0	180	0	30	0	0
Escuela Preparatoria No. 2	6	0	4	0	3	0	0	85	0	89	0	42	0	0	180	0	120	0	90	0	0
Escuela Preparatoria No. 3	2	0	5	1	0	0	0	50	0	108	14	0	0	0	60	0	150	30	0	0	0
Escuela Preparatoria No. 4	2	1	0	1	0	0	0	47	32	0	27	0	0	0	60	30	0	30	0	0	0
Escuela Preparatoria No. 5	0	0	3	6	0	0	0	0	0	39	113	0	0	0	0	0	90	180	0	0	0
Escuela Preparatoria No. 7	4	0	10	2	0	0	0	91	0	180	37	0	0	0	120	0	300	60	0	0	0
Escuela Preparatoria No. 8	4	0	0	0	0	0	0	79	0	0	0	0	0	0	120	0	0	0	0	0	0
Escuela Preparatoria No. 9	2	0	4	3	4	0	0	32	0	88	37	51	0	0	60	0	120	90	120	0	0
Escuela Preparatoria No. 10	5	0	0	0	0	0	0	98	0	0	0	0	0	0	150	0	0	0	0	0	0
Escuela Preparatoria No. 11	2	0	2	0	1	0	0	41	0	23	0	18	0	0	60	0	60	0	30	0	0
Escuela Preparatoria No. 12	1	0	4	2	2	0	0	36	0	118	29	42	0	0	30	0	120	60	60	0	0
Escuela Preparatoria No. 13	0	0	2	2	0	0	0	0	0	9	56	0	0	0	0	0	60	60	0	0	0
Escuela Vocacional	4	2	1	1	0	0	0	99	67	41	23	0	0	0	120	60	30	30	0	0	0
Escuela Politécnica de Guadalajara	20	0	1	1	0	0	0	434	0	14	15	0	0	0	600	0	30	30	0	0	0
Escuela Preparatoria Regional de Tonalá	7	0	2	0	0	0	0	122	0	36	0	0	0	0	210	0	60	0	0	0	0
Escuelas en el interior del Estado	25	2	26	11	0	2	0	532	40	389	229	0	31	0	750	60	780	330	0	60	0
Escuela Preparatoria Regional de Ahualulco de Mercado	1	0	0	0	0	0	0	14	0	0	0	0	0	0	30	0	0	0	0	0	0
Escuela Preparatoria Regional de Arandas	0	0	0	1	0	0	0	0	0	0	12	0	0	0	0	0	0	30	0	0	0
Escuela Preparatoria Regional de Autlán	8	0	6	2	0	0	0	206	0	15	65	0	0	0	240	0	180	60	0	0	0
Escuela Preparatoria Regional de Casimiro Castillo	2	0	0	0	0	0	0	59	0	0	0	0	0	0	60	0	0	0	0	0	0
Escuela Preparatoria Regional de Chapala	0	1	0	0	0	0	0	0	15	0	0	0	0	0	0	30	0	0	0	0	0
Escuela Preparatoria Regional de Ciudad Guzmán	4	0	0	0	0	0	0	77	0	0	0	0	0	0	120	0	0	0	0	0	0
Escuela Preparatoria Regional de Colotlán	3	0	6	0	0	0	0	42	0	90	0	0	0	0	90	0	180	0	0	0	0
Escuela Preparatoria Regional de Degollado	2	0	0	0	0	0	0	46	0	0	0	0	0	0	60	0	0	0	0	0	0
Escuela Preparatoria Regional de Lagos de Moreno	0	0	1	2	0	0	0	0	0	11	34	0	0	0	0	0	30	60	0	0	0
Escuela Preparatoria Regional de Puerto Vallarta	0	0	2	1	0	1	0	0	0	46	49	0	25	0	0	0	60	30	0	30	0
Escuela Preparatoria Regional de San Juan de los Lagos	0	0	1	2	0	0	0	0	0	21	41	0	0	0	0	0	30	60	0	0	0
Escuela Preparatoria Regional de San Martín Hidalgo	0	0	0	2	0	0	0	0	0	0		0	0	0	0	0	0	60	0	0	0
Escuela Preparatoria Regional de Tala	2	0	0	0	0	0	0	32	0	0	0	0	0	0	60	0	0	0	0	0	0
Escuela Preparatoria Regional de Tequila	1	0	0	0	0	0	0	32	0	0	0	0	0	0	30	0	0	0	0	0	0
Escuela Preparatoria Regional de Tlajomulco de Zúñiga	2	0	2	0	0	0	0	24	0	25	0	0	0	0	60	0	60	0	0	0	0
Escuela Preparatoria Regional de Tuxpan	0	0	0	0	0	1	0	0	0	0	0	0	6	0	0	0	0	0	0	30	0
Escuela Preparatoria Regional de Zacoalco de Torres	0	0	6	0	0	0	0	0	0	132	0	0	0	0	0	0	180	0	0	0	0
Escuela Preparatoria Regional de Zapotlanejo	0	0	0	1	0	0	0	0	0	0	28	0	0	0	0	0	0	30	0	0	0
Escuela Regional de Educación Media Superior de Ocotlán	0	1	2	0	0	0	0	0	25	49	0	0	0	0	0	30	60	0	0	0	0

FUENTE: 2005, Carlos Briseño Torres, Estadística Institucional. *Primer informe de acciones, 2007-2008.* Universidad de Guadalara, 2008, pp. 482-483.

NOTAS: Eje I = Modelo académico y currículo. Eje II = Normatividad universitaria. Eje III = Procesos, prácticas pedagógico-didácticas y crecimiento personal. Eje IV = Innovación de ambientes de aprendizaje. Eje V = Programas específicos por demanda. Eje VI = Lenguas extranjeras. Eje VII = Desarrollo de habilidades informativas.

Pág. 376

INNOVACIÓN EDUCATIVA

Educación Media Superior

PERSONAL ACADÉMICO

Cursos apoyados mediante el PICASA por dependencia, eje temático, número de asistentes y horas de duración, 2006

Cuadro 1.124

Dependencia	Eje / Cursos							Eje / Asistentes							Eje / Horas						
	I	II	III	IV	V	VI	VII	I	II	III	IV	V	VI	VII	I	II	III	IV	V	VI	VII
SEMS	65	1	44	14	5	3	3	1,430	28	880	322	235	40	53	1,950	30	1,320	420	150	90	90
Escuelas en la zona metropolitana de Guadalajara	40	1	23	9	4	1	2	915	28	489	177	126	25	33	1,200	30	690	270	120	30	60
Escuela Preparatoria de Jalisco	6	0	1	2	0	0	0	151	0	25	42	0	0	0	180	0	30	60	0	0	0
Escuela Preparatoria No. 2	4	0	2	1	0	0	0	119	0	16	13	0	0	0	120	0	60	30	0	0	0
Escuela Preparatoria No. 3	0	0	3	1	0	0	0	0	0	61	16	0	0	0	0	0	90	30	0	0	0
Escuela Preparatoria No. 4	0	0	2	0	0	0	0	0	0	60	0	0	0	0	0	0	60	0	0	0	0
Escuela Preparatoria No. 5	1	0	2	0	0	0	2	15	0	42	0	0	0	33	30	0	60	0	0	0	60
Escuela Preparatoria No. 7	6	0	2	0	0	0	0	130	0	47	0	0	0	0	180	0	60	0	0	0	0
Escuela Preparatoria No. 9	3	0	1	1	0	0	0	74	0	19	5	0	0	0	90	0	30	30	0	0	0
Escuela Preparatoria No. 10	0	0	7	0	0	0	0	0	0	129	0	0	0	0	0	0	210	0	0	0	0
Escuela Preparatoria No. 11	1	1	0	0	0	1	0	30	28	0	0	0	25	0	30	30	0	0	0	30	0
Escuela Preparatoria No. 12	2	0	2	1	4	0	0	39	0	48	37	126	0	0	60	0	60	30	120	0	0
Escuela Preparatoria No. 13	0	0	0	2	0	0	0	0	0	0	33	0	0	0	0	0	0	60	0	0	0
Escuela Vocacional	3	0	1	1	0	0	0	86	0	42	31	0	0	0	90	0	30	30	0	0	0
Escuela Politécnica de Guadalajara	1	0	0	0	0	0	0	23	0	0	0	0	0	0	30	0	0	0	0	0	0
Escuela Preparatoria Regional de Tonalá	8	0	0	0	0	0	0	162	0	0	0	0	0	0	240	0	0	0	0	0	0
Escuela Preparatoria Regional de Tonalá Norte	5	0	0	0	0	0	0	86	0	0	0	0	0	0	150	0	0	0	0	0	0
Escuelas en el interior del Estado	25	0	21	5	0	2	1	515	0	391	145	0	15	20	750	0	630	150	0	60	30
Escuela Preparatoria Regional de Ahualulco de Mercado	2	0	0	0	0	0	0	45	0	0	0	0	0	0	60	0	0	0	0	0	0
Escuela Preparatoria Regional de Arandas	2	0	0	0	0	0	0	48	0	0	0	0	0	0	60	0	0	0	0	0	0
Escuela Preparatoria Regional de Autlán	8	0	2	0	0	0	0	144	0	29	0	0	0	0	240	0	60	0	0	0	0
Escuela Preparatoria Regional de Casimiro Castillo	2	0	0	0	0	0	0	61	0	0	0	0	0	0	60	0	0	0	0	0	0
Escuela Preparatoria Regional de Ciudad Guzmán	4	0	0	0	0	0	0	79	0	0	0	0	0	0	120	0	0	0	0	0	0
Escuela Preparatoria Regional de Colotlán	2	0	6	0	0	0	0	27	0	92	0	0	0	0	60	0	180	0	0	0	0
Escuela Preparatoria Regional de Degollado	0	0	2	0	0	0	1	0	0	34	0	0	0	20	0	0	60	0	0	0	30
Escuela Preparatoria Regional de Lagos de Moreno	0	0	2	1	0	0	0	0	0	62	0	0	0	0	0	0	60	30	0	0	0
Escuela Preparatoria Regional de Puerto Vallarta	4	0	1	0	0	0	0	88	0	9	0	0	0	0	120	0	30	0	0	0	0
Escuela Preparatoria Regional de San Martín Hidalgo	0	0	4	2	0	0	0	0	0	80	64	0	0	0	0	0	120	60	0	0	0
Escuela Preparatoria Regional de Tala	1	0	0	0	0	0	0	23	0	0	0	0	0	0	30	0	0	0	0	0	0
Escuela Preparatoria Regional de Tuxpan	0	0	2	0	0	2	0	0	0	41	0	0	15	0	0	0	60	0	0	60	0
Escuela Preparatoria Regional de Zacoalco de Torres	0	0	2	0	0	0	0	0	0	44	0	0	0	0	0	0	60	0	0	0	0
Escuela Preparatoria Regional de Zapotlanejo	0	0	0	2	0	0	0	0	0	0	81	0	0	0	0	0	0	60	0	0	0
DGSEMS	0	0	0	0	1	0	0	0	0	0	0	109	0	0	0	0	0	0	30	0	0

FUENTE: 2006, Carlos Briseño Torres, Estadística Institucional. *Primer informe de acciones , 2007-2008*. Universidad de Guadalajara, 2008, pp. 484-485.

NOTAS: Eje I = Modelo académico y currículo. Eje II = Normatividad universitaria. Eje III = Procesos, prácticas pedagógico-didácticas y crecimiento personal. Eje IV = Innovación de ambientes de aprendizaje. Eje V = Programas específicos por demanda. Eje VI = Lenguas extranjeras. Eje VII = Desarrollo de habilidades informativas.

Pág. 377

INNOVACIÓN EDUCATIVA

Educación Media Superior

PERSONAL ACADÉMICO

Cursos apoyados mediante el PICASA por dependencia, eje temático, número de asistentes y horas de duración, 2007

Cuadro 1.125

Dependencia	Eje / Cursos							Eje / Asistentes							Eje / Horas						
	I	II	III	IV	V	VI	VII	I	II	III	IV	V	VI	VII	I	II	III	IV	V	VI	VII
SEMS	57	0	49	17	2	0	18	1,536	0	1,307	453	42	0	530	1,710	0	1,440	550	70	0	660
Escuelas en la zona metropolitana de Guadalajara	26	0	20	10	1	0	17	763	0	577	256	28	0	506	780	0	600	330	40	0	630
Escuela Preparatoria de Jalisco	0	0	3	1	0	0	2	0	0	90	30	0	0	60	0	0	90	40	0	0	80
Escuela Preparatoria No. 2	6	0	0	0	0	0	2	175	0	0	0	0	0	60	180	0	0	0	0	0	80
Escuela Preparatoria No. 3	3	0	2	0	0	0	1	90	0	60	0	0	0	30	90	0	60	0	0	0	40
Escuela Preparatoria No. 4	0	0	0	0	0	0	0	0	0	0	0	0	0	0	0	0	0	0	0	0	0
Escuela Preparatoria No. 5	1	0	0	1	0	0	0	30	0	0	26	0	0	0	30	0	0	30	0	0	0
Escuela Preparatoria No. 6	0	0	0	0	0	0	0	0	0	0	0	0	0	0	0	0	0	0	0	0	0
Escuela Preparatoria No. 7	4	0	3	2	0	0	0	115	0	90	50	0	0	0	120	0	90	60	0	0	0
Escuela Preparatoria No. 8	0	0	0	0	0	0	1	0	0	0	0	0	0	30	0	0	0	0	0	0	40
Escuela Preparatoria No. 9	1	0	0	0	0	0	0	30	0	0	0	0	0	0	30	0	0	0	0	0	0
Escuela Preparatoria No. 10	1	0	0	0	0	0	2	30	0	0	0	0	0	60	30	0	0	0	0	0	80
Escuela Preparatoria No. 11	1	0	0	0	0	0	0	30	0	0	0	0	0	0	30	0	0	0	0	0	0
Escuela Preparatoria No. 12	3	0	2	2	1	0	0	90	0	60	50	28	0	0	90	0	60	60	40	0	0
Escuela Preparatoria No. 13	1	0	0	0	0	0	0	30	0	0	0	0	0	0	30	0	0	0	0	0	0
Escuela Preparatoria No. 14	0	0	0	0	0	0	0	0	0	0	0	0	0	0	0	0	0	0	0	0	0
Escuela Preparatoria No. 15	0	0	0	0	0	0	0	0	0	0	0	0	0	0	0	0	0	0	0	0	0
Escuela Preparatoria No. 16	0	0	3	0	0	0	1	0	0	120	0	0	0	30	0	0	90	0	0	0	40
Escuela Vocacional	1	0	6	2	0	0	8	30	0	127	50	0	0	236	30	0	180	80	0	0	270
Escuela Politécnica de Guadalajara	0	0	1	0	0	0	0	0	0	30	0	0	0	0	0	0	30	0	0	0	0
Escuela Preparatoria Regional de Tonalá	4	0	0	0	0	0	0	113	0	0	0	0	0	0	120	0	0	0	0	0	0
Escuela Preparatoria Regional de Tonalá Norte	0	0	0	2	0	0	0	0	0	0	50	0	0	0	0	0	0	60	0	0	0
Escuelas en el interior del Estado	31	0	29	7	1	0	1	773	0	730	197	14	0	24	930	0	840	220	30	0	30
Escuela Preparatoria Regional de Ahualulco de Mercado	8	0	0	0	0	0	0	190	0	0	0	0	0	0	240	0	0	0	0	0	0
Escuela Preparatoria Regional de Ameca	2	0	1	0	0	0	0	48	0	25	0	0	0	0	60	0	30	0	0	0	0
Escuela Preparatoria Regional de Arandas	2	0	0	0	0	0	0	50	0	0	0	0	0	0	60	0	0	0	0	0	0
Escuela Preparatoria Regional de Autlán	5	0	0	1	0	0	0	125	0	0	25	0	0	0	150	0	0	30	0	0	0
Escuela Preparatoria Regional de Casimiro Castillo	0	0	1	0	0	0	0	0	0	25	0	0	0	0	0	0	30	0	0	0	0
Escuela Preparatoria Regional de Cihuatlán	0	0	5	0	0	0	0	0	0	125	0	0	0	0	0	0	140	0	0	0	0
Escuela Preparatoria Regional de Ciudad Guzmán	0	0	0	0	0	0	0	0	0	0	0	0	0	0	0	0	0	0	0	0	0
Escuela Preparatoria Regional de Colotlán	0	0	7	0	0	0	0	0	0	175	0	0	0	0	0	0	200	0	0	0	0
Escuela Preparatoria Regional de Degollado	0	0	0	0	0	0	0	0	0	0	0	0	0	0	0	0	0	0	0	0	0
Escuela Preparatoria Regional de el Grullo	1	0	0	0	0	0	0	30	0	0	0	0	0	0	30	0	0	0	0	0	0
Escuela Preparatoria Regional de Lagos de Moreno	0	0	4	0	0	0	0	0	0	100	0	0	0	0	0	0	120	0	0	0	0
Escuela Preparatoria Regional de Puerto Vallarta	6	0	0	4	0	0	0	150	0	0	100	0	0	0	180	0	0	120	0	0	0
Escuela Preparatoria Regional de San Juan de los Lagos	0	0	1	1	0	0	0	0	0	30	40	0	0	0	0	0	30	40	0	0	0
Escuela Preparatoria Regional de San Martín Hidalgo	2	0	6	0	0	0	0	50	0	150	0	0	0	0	60	0	170	0	0	0	0
Escuela Preparatoria Regional de Tala	1	0	0	0	0	0	0	30	0	0	0	0	0	0	30	0	0	0	0	0	0
Escuela Preparatoria Regional de Tamazula	0	0	0	1	0	0	0	0	0	0	32	0	0	0	0	0	0	30	0	0	0
Escuela Preparatoria Regional de Tequila	0	0	3	0	0	0	0	0	0	75	0	0	0	0	0	0	90	0	0	0	0
Escuela Preparatoria Regional de Tlajomulco	0	0	1	0	0	0	0	0	0	25	0	0	0	0	0	0	30	0	0	0	0
Escuela Preparatoria Regional de Tuxpan	4	0	0	0	1	0	0	100	0	0	0	14	0	0	120	0	0	0	30	0	0
Escuela Preparatoria Regional de Zacoalco de Torres	0	0	0	0	0	0	0	0	0	0	0	0	0	0	0	0	0	0	0	0	0
Escuela Preparatoria Regional de Zapotlanejo	0	0	0	0	0	0	1	0	0	0	0	0	0	24	0	0	0	0	0	0	30

FUENTE: 2007, Carlos Briseño Torres, Estadística Institucional. *Primer informe de acciones, 2007-2008*, Universidad de Guadalajara, 2008, pp. 486-487.

NOTAS: Eje I = Modelo académico y currículo. Eje II = Normatividad universitaria. Eje III = Procesos, prácticas pedagógico-didácticas y crecimiento personal. Eje IV = Innovación de ambientes de aprendizaje. Eje V = Programas específicos por demanda. Eje VI = Lenguas extranjeras. Eje VII = Desarrollo de habilidades informativas.

Pág. 378

INNOVACIÓN EDUCATIVA

Educación Media Superior

PERSONAL ACADÉMICO

Cursos apoyados mediante el PICASA por dependencia, eje temático, número de asistentes y horas de duración, 2008

Cuadro 1.126

Dependencia	Eje / Cursos							Eje / Asistentes							Eje / Horas						
	I	II	III	IV	V	VI	VII	I	II	III	IV	V	VI	VII	I	II	III	IV	V	VI	VII
SEMS	38	2	61	46	14	0	0	984	175	1,382	1,009	262	0	0	1,210	180	1,840	1,210	490	0	0
Escuelas en la zona metropolitana de Guadalajara	19	0	35	21	10	0	0	448	69	840	458	190	0	0	580	60	1,050	580	370	0	0
Escuela Preparatoria de Jalisco	0	0	2	0	2	0	0	0	0	46	0	25	0	0	0	0	60	0	60	0	0
Escuela Preparatoria No. 2	0	0	5	1	0	0	0	0	0	142	33	0	0	0	0	0	150	30	0	0	0
Escuela Preparatoria No. 3	3	0	2	2	0	0	0	76	69	58	0	0	0	0	90	60	60	0	0	0	0
Escuela Preparatoria No. 4	2	0	0	0	2	0	0	44	0	0	0	58	0	0	60	0	0	60	0	0	0
Escuela Preparatoria No. 5	2	0	1	0	0	0	0	41	0	9	0	0	0	0	60	0	30	0	0	0	0
Escuela Preparatoria No. 6	3	0	2	0	0	0	0	50	0	62	86	0	0	0	90	0	60	60	0	0	0
Escuela Preparatoria No. 7	3	0	0	0	0	0	0	74	0	0	0	0	0	0	100	0	0	0	0	0	0
Escuela Preparatoria No. 8	0	0	3	1	0	0	0	0	0	53	27	0	0	0	0	0	90	30	0	0	0
Escuela Preparatoria No. 9	0	0	0	0	1	0	0	0	0	0	0	26	0	0	0	0	0	0	30	0	0
Escuela Preparatoria No. 10	0	0	0	4	0	0	0	0	0	0	50	0	0	0	0	0	0	0	120	0	0
Escuela Preparatoria No. 11	2	0	1	0	0	0	0	57	0	34	0	0	0	0	60	0	30	0	0	0	0
Escuela Preparatoria No. 12	0	0	5	0	0	0	0	0	0	114	0	0	0	0	0	0	150	0	0	0	0
Escuela Preparatoria No. 13	1	0	0	2	1	0	0	32	0	0	37	24	0	0	30	0	0	60	30	0	0
Escuela Preparatoria No. 14	0	0	4	0	0	0	0	0	0	95	0	0	0	0	0	0	120	0	0	0	0
Escuela Preparatoria No. 15	0	0	0	2	0	0	0	0	0	0	55	0	0	0	0	0	0	60	0	0	0
Escuela Preparatoria No. 16	0	0	4	2	0	0	0	0	0	79	53	0	0	0	0	0	120	70	0	0	0
Escuela Vocacional	0	0	3	5	4	0	0	0	0	78	78	57	0	0	0	0	90	150	130	0	0
Escuela Politécnica de Guadalajara	0	0	0	2	0	0	0	0	0	0	39	0	0	0	0	0	0	60	0	0	0
Escuela Preparatoria Regional de Tonalá	1	0	3	0	0	0	0	14	0	70	0	0	0	0	30	0	90	0	0	0	0
Escuela Preparatoria Regional de Tonalá Norte	2	0	0	0	0	0	0	60	0	0	0	0	0	0	60	0	0	0	0	0	0
Escuelas en el interior del Estado	19	2	26	25	4	0	0	536	106	542	551	72	0	0	630	120	790	630	120	0	0
Escuela Preparatoria Regional de Ahualulco de Mercado	0	0	4	0	2	0	0	0	0	97	0	37	0	0	0	0	120	0	60	0	0
Escuela Preparatoria Regional de Ameca	0	0	1	2	0	0	0	0	0	37	41	0	0	0	0	0	30	60	0	0	0
Escuela Preparatoria Regional de Arandas	1	0	1	0	0	0	0	31	0	19	0	0	0	0	30	0	30	0	0	0	0
Escuela Preparatoria Regional de Atotonilco	0	0	0	1	0	0	0	0	0	22	0	0	0	0	0	0	30	0	0	0	0
Escuela Preparatoria Regional de Autlán	8	0	1	3	0	0	0	216	0	17	67	0	0	0	240	0	30	90	0	0	0
Escuela Preparatoria Regional de Casimiro Castillo	0	2	0	1	0	0	0	55	0	27	0	0	0	0	60	0	30	0	0	0	0
Escuela Preparatoria Regional de Cihuatlán	0	0	0	4	0	0	0	0	0	0	94	0	0	0	0	0	0	120	0	0	0
Escuela Preparatoria Regional de Ciudad Guzmán	0	0	0	1	0	0	0	0	0	0	27	0	0	0	0	0	0	30	0	0	0
Escuela Preparatoria Regional de Colotlán	2	0	0	3	0	0	0	73	0	0	89	0	0	0	60	0	0	90	0	0	0
Escuela Preparatoria Regional de Degollado	2	0	1	0	0	0	0	35	0	17	0	0	0	0	60	0	30	0	0	0	0
Escuela Preparatoria Regional de el Grullo	1	0	0	0	1	0	0	13	0	0	0	18	0	0	30	0	0	0	30	0	0
Escuela Preparatoria Regional de Jocotepec	0	0	0	1	0	0	0	0	0	0	28	0	0	0	0	0	0	30	0	0	0
Escuela Preparatoria Regional de Lagos de Moreno	0	0	2	0	0	0	0	0	56	0	0	0	0	0	0	60	0	0	0	0	0
Escuela Preparatoria Regional de Educación Media Superior	0	0	2	0	0	0	0	0	50	0	0	0	0	0	0	60	0	0	0	0	0
Escuela Preparatoria Regional de Puerto Vallarta	0	0	3	1	0	0	0	0	0	32	7	0	0	0	0	0	90	30	0	0	0
Escuela Preparatoria Regional de San Juan de los Lagos	1	0	2	0	0	0	0	34	0	49	0	0	0	0	30	0	60	0	0	0	0
Escuela Preparatoria Regional de San Martín Hidalgo	2	0	3	0	0	0	0	50	0	85	0	0	0	0	60	0	90	0	0	0	0
Escuela Preparatoria Regional de Sayula	0	0	0	0	1	0	0	0	0	0	0	17	0	0	0	0	0	0	30	0	0
Escuela Preparatoria Regional de Tala	0	0	1	0	0	0	0	0	0	22	0	0	0	0	0	0	30	0	0	0	0
Escuela Preparatoria Regional de Tamazula	0	0	0	2	0	0	0	0	0	0	36	0	0	0	0	0	70	0	0	0	0
Escuela Preparatoria Regional de Tecolotlán	0	0	0	0	0	0	0	0	0	0	0	0	0	0	0	0	0	0	0	0	0
Escuela Preparatoria Regional de Tepatitlán	0	0	0	2	0	0	0	0	0	0	44	0	0	0	0	0	0	60	0	0	0
Escuela Preparatoria Regional de Tequila	0	0	0	1	0	0	0	0	0	0	30	0	0	0	0	0	0	30	0	0	0
Escuela Preparatoria Regional de Tlajomulco	0	0	2	0	0	0	0	0	0	54	0	0	0	0	0	0	60	0	0	0	0
Escuela Preparatoria Regional de Tuxpan	2	0	0	2	0	0	0	29	0	0	59	0	0	0	60	0	0	60	0	0	0
Escuela Preparatoria Regional de Zacoalco de Torres	0	0	2	0	0	0	0	0	0	39	0	0	0	0	0	0	60	0	0	0	0
Escuela Preparatoria Regional de Zapotiltic	0	0	0	1	0	0	0	0	0	0	29	0	0	0	0	0	0	30	0	0	0
Escuela Preparatoria Regional de Zapotlanejo	0	0	1	0	0	0	0	0	0	25	0	0	0	0	0	0	30	0	0	0	0

FUENTE: Coordinación General Académica, Coordinación para el Desarrollo del Personal Académico.

NOTAS: Eje I = Modelo académico y currículo. Eje II = Normatividad universitaria. Eje III = Procesos, prácticas pedagógico-didácticas y crecimiento personal. Eje IV = Innovación de ambientes de aprendizaje. Eje V = Programas específicos por demanda. Eje VI = Lenguas extranjeras. Eje VII = Desarrollo de habilidades informativas.

FECHA DE CORTE: Enero 2009.

Pág. 379

INNOVACIÓN EDUCATIVA

Educación Media Superior

PERSONAL ACADÉMICO

Personal apoyado con el PROTIP por dependencia, categoría y nivel académico, 2001 y 2002

Cuadro 1.127

Dependencia	Docentes			Investigadores			Técnicos académicos			Profesores de asignatura			Personal administrativo		
	E	M	D	E	M	D	E	M	D	E	M	D	E	M	D
2001															
SEMS	0	34	0	0	0	0	0	2	0	0	9	0	0	1	0
Escuelas en la zona metropolitana de Guadalajara	0	27	0	0	0	0	0	1	0	0	9	0	0	0	0
Escuela Preparatoria de Jalisco	0	2	0	0	0	0	0	0	0	0	1	0	0	0	0
Escuela Preparatoria No. 2	0	1	0	0	0	0	0	0	0	0	0	0	0	0	0
Escuela Preparatoria No. 3	0	2	0	0	0	0	0	0	0	0	0	0	0	0	0
Escuela Preparatoria No. 6	0	1	0	0	0	0	0	0	0	0	0	0	0	0	0
Escuela Preparatoria No. 7	0	1	0	0	0	0	0	0	0	0	0	0	0	0	0
Escuela Preparatoria No. 8	0	1	0	0	0	0	0	0	0	0	0	0	0	0	0
Escuela Preparatoria No. 10	0	6	0	0	0	0	0	0	0	0	2	0	0	0	0
Escuela Preparatoria No. 11	0	1	0	0	0	0	0	0	0	0	0	0	0	0	0
Escuela Preparatoria No. 12	0	3	0	0	0	0	0	0	0	0	0	0	0	0	0
Escuela Preparatoria No. 13	0	0	0	0	0	0	0	0	0	0	2	0	0	0	0
Escuela Vocacional	0	8	0	0	0	0	0	0	0	0	2	0	0	0	0
Escuela Politécnica de Guadalajara	0	1	0	0	0	0	0	1	0	0	1	0	0	0	0
Escuela Preparatoria Regional de Tonalá	0	0	0	0	0	0	0	0	0	0	1	0	0	0	0
Escuelas en el interior del Estado	0	7	0	0	0	0	0	1	0	0	0	0	0	0	0
Escuela Preparatoria Regional de Ameca	0	2	0	0	0	0	0	0	0	0	0	0	0	0	0
Escuela Preparatoria Regional de Atotonilco	0	1	0	0	0	0	0	0	0	0	0	0	0	0	0
Escuela Preparatoria Regional de Ciudad Guzmán	0	0	0	0	0	0	0	1	0	0	0	0	0	0	0
Escuela Preparatoria Regional de Jocotepec	0	2	0	0	0	0	0	0	0	0	0	0	0	0	0
Escuela Preparatoria Regional de Tala	0	1	0	0	0	0	0	0	0	0	0	0	0	0	0
Escuela Preparatoria Regional de Zapotlanejo	0	1	0	0	0	0	0	0	0	0	0	0	0	0	0
DGSEMS	0	0	0	0	0	0	0	0	0	0	0	0	0	1	0
2002															
SEMS	0	14	0	0	0	0	0	3	0	0	4	0	0	0	0

FUENTE: 2001-2002, Carlos Briseño Torres, Estadística Institucional. *Primer informe de acciones, 2007-2008.*, Universidad de Guadalajara, 2008, pp. 488-489.

NOTAS: E = Especialidad, M = Maestría, D = Doctorado.
No es posible desagregar el dato para el año 2002.
No se reporta el año 2003 debido a que la Coordinación para el Desarrollo del Personal Académico no cuenta con el respaldo electrónico.

Pág. 380

INNOVACIÓN EDUCATIVA

Educación Media Superior

PERSONAL ACADÉMICO

Personal apoyado con el PROTIP por dependencia, categoría y nivel académico, 2004

Cuadro 1.128

Dependencia	Docentes			Investigadores			Técnicos académicos			Profesores de asignatura			Personal administrativo		
	E	M	D	E	M	D	E	M	D	E	M	D	E	M	D
SEMS	0	16	1	0	3	0	0	6	0	0	9	0	0	0	0
Escuelas en la zona metropolitana de Guadalajara	0	11	1	0	1	0	0	4	0	0	7	0	0	0	0
Escuela Preparatoria No. 2	0	1	0	0	1	0	0	0	0	0	1	0	0	0	0
Escuela Preparatoria No. 3	0	0	0	0	0	0	0	1	0	0	1	0	0	0	0
Escuela Preparatoria No. 6	0	1	0	0	0	0	0	0	0	0	0	0	0	0	0
Escuela Preparatoria No. 7	0	1	0	0	0	0	0	0	0	0	0	0	0	0	0
Escuela Preparatoria No. 8	0	1	0	0	0	0	0	1	0	0	1	0	0	0	0
Escuela Preparatoria No. 11	0	4	0	0	0	0	0	2	0	0	2	0	0	0	0
Escuela Preparatoria No. 12	0	0	1	0	0	0	0	0	0	0	0	0	0	0	0
Escuela Vocacional	0	2	0	0	0	0	0	0	0	0	2	0	0	0	0
Escuela Preparatoria Regional de Tonalá	0	1	0	0	0	0	0	0	0	0	0	0	0	0	0
Escuelas en el interior del Estado	0	5	0	0	2	0	0	1	0	0	2	0	0	0	0
Escuela Preparatoria Regional de Atotonilco	0	1	0	0	0	0	0	0	0	0	0	0	0	0	0
Escuela Preparatoria Regional de Autlán	0	1	0	0	0	0	0	0	0	0	1	0	0	0	0
Escuela Preparatoria Regional de La Barca	0	1	0	0	1	0	0	0	0	0	0	0	0	0	0
Escuela Preparatoria Regional de Puerto Vallarta	0	1	0	0	0	0	0	1	0	0	0	0	0	0	0
Escuela Preparatoria Regional de Tamazula de Gordiano	0	0	0	0	1	0	0	0	0	0	0	0	0	0	0
Escuela Preparatoria Regional de Tecolotlán	0	0	0	0	0	0	0	0	0	0	1	0	0	0	0
Escuela Preparatoria Regional de Zacoalco de Torres	0	1	0	0	0	0	0	0	0	0	0	0	0	0	0
DGSEMS	0	0	0	0	0	0	0	1	0	0	0	0	0	0	0

FUENTE: 2004, Carlos Briseño Torres, Estadística Institucional. *Primer informe de acciones, 2007-2008.* Universidad de Guadalajara, 2008, p. 490.
NOTA: E = Especialidad, M = Maestría, D = Doctorado.

Pág. 381

PERSONAL ACADÉMICO

Personal apoyado con el PROTIP por dependencia, categoría y nivel académico, 2005

Cuadro 1.129

Dependencia	Docentes			Investigadores			Técnicos académicos			Profesores de asignatura			Personal administrativo		
	E	M	D	E	M	D	E	M	D	E	M	D	E	M	D
SEMS	1	51	0	0	0	0	0	11	0	0	23	0	0	5	0
Escuelas en la zona metropolitana de Guadalajara	0	35	0	0	0	0	0	5	0	0	16	0	0	0	0
Escuela Preparatoria de Jalisco	0	2	0	0	0	0	0	0	0	0	0	0	0	0	0
Escuela Preparatoria No. 2	0	1	0	0	0	0	0	0	0	0	3	0	0	0	0
Escuela Preparatoria No. 3	0	1	0	0	0	0	0	0	0	0	0	0	0	0	0
Escuela Preparatoria No. 4	0	1	0	0	0	0	0	0	0	0	0	0	0	0	0
Escuela Preparatoria No. 5	0	1	0	0	0	0	0	0	0	0	0	0	0	0	0
Escuela Preparatoria No. 6	0	1	0	0	0	0	0	1	0	0	0	0	0	0	0
Escuela Preparatoria No. 7	0	8	0	0	0	0	0	1	0	0	1	0	0	0	0
Escuela Preparatoria No. 9	0	0	0	0	0	0	0	1	0	0	1	0	0	0	0
Escuela Preparatoria No. 10	0	7	0	0	0	0	0	0	0	0	4	0	0	0	0
Escuela Preparatoria No. 11	0	5	0	0	0	0	0	1	0	0	2	0	0	0	0
Escuela Preparatoria No. 12	0	1	0	0	0	0	0	0	0	0	0	0	0	0	0
Escuela Preparatoria No. 13	0	2	0	0	0	0	0	0	0	0	0	0	0	0	0
Escuela Vocacional	0	2	0	0	0	0	0	0	0	0	3	0	0	0	0
Escuela Politécnica de Guadalajara	0	0	0	0	0	0	0	1	0	0	2	0	0	0	0
Escuela Preparatoria Regional de Tonalá	0	3	0	0	0	0	0	0	0	0	0	0	0	0	0
Escuelas en el interior del Estado	1	15	0	0	0	0	0	5	0	0	7	0	0	2	0
Escuela Preparatoria Regional de Ameca	0	0	0	0	0	0	0	1	0	0	1	0	0	0	0
Módulo de Talpa de Allende	0	0	0	0	0	0	0	0	0	0	1	0	0	0	0
Escuela Preparatoria Regional de Arandas	1	0	0	0	0	0	0	0	0	0	0	0	0	0	0
Escuela Preparatoria Regional de Atotonilco	0	3	0	0	0	0	0	2	0	0	1	0	0	0	0
Módulo de Ayotlán	0	1	0	0	0	0	0	0	0	0	0	0	0	0	0
Escuela Preparatoria Regional de Autlán	0	1	0	0	0	0	0	0	0	0	0	0	0	0	0
Módulo de El Grullo	0	0	0	0	0	0	0	0	0	0	1	0	0	0	0
Escuela Preparatoria Regional de Casimiro Castillo	0	0	0	0	0	0	0	0	0	0	0	0	0	0	0
Módulo de La Huerta	0	0	0	0	0	0	0	1	0	0	0	0	0	0	0
Escuela Preparatoria Regional de Ciudad Guzmán	0	1	0	0	0	0	0	0	0	0	0	0	0	0	0
Módulo de Tecalitlán	0	0	0	0	0	0	0	1	0	0	0	0	0	0	0
Escuela Preparatoria Regional de Jocotepec	0	0	0	0	0	0	0	0	0	0	0	0	0	0	0
Módulo de Tizapán el Alto	0	1	0	0	0	0	0	0	0	0	0	0	0	0	0
Escuela Preparatoria Regional de La Barca	0	0	0	0	0	0	0	0	0	0	0	0	0	1	0
Escuela Preparatoria Regional de Lagos de Moreno	0	0	0	0	0	0	0	0	0	0	0	0	0	0	0
Módulo de Villa Hidalgo	0	0	0	0	0	0	0	0	0	0	1	0	0	0	0
Escuela Preparatoria Regional de Sayula	0	0	0	0	0	0	0	0	0	0	0	0	0	0	0
Módulo de Tapalpa	0	0	0	0	0	0	0	0	0	0	1	0	0	0	0
Escuela Preparatoria Regional de Tamazula de Gordiano	0	0	0	0	0	0	0	0	0	0	1	0	0	0	0
Escuela Preparatoria Regional de Tepatitlán	0	3	0	0	0	0	0	0	0	0	0	0	0	0	0
Escuela Preparatoria Regional de Tuxpan	0	1	0	0	0	0	0	0	0	0	0	0	0	0	0
Módulo de Tonila	0	1	0	0	0	0	0	0	0	0	0	0	0	0	0
Escuela Regional de Educación Media Superior de Ocotlán	0	3	0	0	0	0	0	0	0	0	0	0	0	0	0
Módulo de Atequiza	0	0	0	0	0	0	0	0	0	0	0	0	0	1	0
DGSEMS	0	1	0	0	0	0	0	1	0	0	0	0	0	3	0

FUENTE: 2005, Carlos Briseño Torres, *Primer informe de acciones, 2007-2008*. Universidad de Guadalajara, 2008, p. 491.

NOTA: E = Especialidad, M = Maestría, D = Doctorado.

Pág. 382

INNOVACIÓN EDUCATIVA

Educación Media Superior

PERSONAL ACADÉMICO

Personal apoyado con el PROTIP por dependencia, categoría y nivel académico, 2006

Cuadro 1.130

Dependencia	Docentes			Investigadores			Técnicos académicos			Profesores de asignatura			Personal administrativo		
	E	M	D	E	M	D	E	M	D	E	M	D	E	M	D
SEMS	0	68	11	0	0	0	0	26	1	0	42	1	0	19	0
Escuelas en la zona metropolitana de Guadalajara	0	46	10	0	0	0	0	20	0	0	32	1	0	8	0
Escuela Preparatoria de Jalisco	0	1	0	0	0	0	0	1	0	0	2	0	0	2	0
Escuela Preparatoria No. 2	0	5	0	0	0	0	0	3	0	0	2	0	0	0	0
Escuela Preparatoria No. 3	0	2	1	0	0	0	0	2	0	0	1	0	0	1	0
Escuela Preparatoria No. 4	0	2	1	0	0	0	0	0	0	0	0	0	0	0	0
Escuela Preparatoria No. 5	0	3	0	0	0	0	0	1	0	0	2	0	0	0	0
Escuela Preparatoria No. 6	0	3	1	0	0	0	0	0	0	0	2	0	0	0	0
Escuela Preparatoria No. 7	0	4	2	0	0	0	0	1	0	0	3	0	0	1	0
Escuela Preparatoria No. 8	0	3	0	0	0	0	0	1	0	0	1	0	0	1	0
Escuela Preparatoria No. 9	0	0	0	0	0	0	0	0	0	0	1	0	0	1	0
Escuela Preparatoria No. 10	0	4	4	0	0	0	0	0	0	0	9	0	0	0	0
Escuela Preparatoria No. 11	0	6	0	0	0	0	0	0	0	0	2	0	0	0	0
Escuela Preparatoria No. 12	0	2	1	0	0	0	0	2	0	0	2	0	0	0	0
Escuela Preparatoria No. 13	0	2	0	0	0	0	0	1	0	0	0	0	0	0	0
Escuela Vocacional	0	1	0	0	0	0	0	3	0	0	1	0	0	1	0
Escuela Politécnica de Guadalajara	0	7	0	0	0	0	0	5	0	0	3	0	0	1	0
Escuela Preparatoria Regional de Tonalá	0	1	0	0	0	0	0	0	0	0	0	1	0	0	0
Escuela Preparatoria Regional de Tonalá Norte	0	0	0	0	0	0	0	0	0	0	1	0	0	0	0
Escuelas en el interior del Estado	0	22	1	0	0	0	0	4	0	0	9	0	0	3	0
Escuela Preparatoria Regional de Ameca	0	0	0	0	0	0	0	1	0	0	0	0	0	0	0
Escuela Preparatoria Regional de Arandas	0	0	1	0	0	0	0	0	0	0	1	0	0	0	0
Escuela Preparatoria Regional de Autlán	0	2	0	0	0	0	0	1	0	0	0	0	0	0	0
Escuela Preparatoria Regional de Casimiro Castillo	0	2	0	0	0	0	0	0	0	0	0	0	0	0	0
Escuela Preparatoria Regional de Chapala	0	0	0	0	0	0	0	0	0	0	1	0	0	0	0
Escuela Preparatoria Regional de Ciudad Guzmán	0	4	0	0	0	0	0	0	0	0	3	0	0	0	0
Módulo de Zapotiltic	0	1	0	0	0	0	0	0	0	0	0	0	0	0	0
Escuela Preparatoria Regional de Colotlán	0	0	0	0	0	0	0	0	0	0	0	0	0	1	0
Escuela Preparatoria Regional de Degollado	0	1	0	0	0	0	0	0	0	0	0	0	0	0	0
Escuela Preparatoria Regional de El Salto	0	1	0	0	0	0	0	1	0	0	0	0	0	0	0
Escuela Preparatoria Regional de La Barca	0	1	0	0	0	0	0	0	0	0	1	0	0	0	0
Escuela Preparatoria Regional de Lagos de Moreno	0	1	0	0	0	0	0	0	0	0	3	0	0	0	0
Escuela Preparatoria Regional de Sayula	0	0	0	0	0	0	0	1	0	0	0	0	0	0	0
Módulo de Tapalpa	0	1	0	0	0	0	0	0	0	0	0	0	0	0	0
Módulo de San Gabriel	0	0	0	0	0	0	0	0	0	0	0	0	0	1	0
Escuela Preparatoria Regional de Tala	0	1	0	0	0	0	0	0	0	0	0	0	0	0	0
Escuela Preparatoria Regional de Tepatitlán	0	0	0	0	0	0	0	0	0	0	0	0	0	1	0
Escuela Preparatoria Regional de Tlajomulco de Zúñiga	0	1	0	0	0	0	0	0	0	0	0	0	0	0	0
Escuela Preparatoria Regional de Tuxpan	0	1	0	0	0	0	0	0	0	0	0	0	0	0	0
Escuela Preparatoria Regional de Zacoalco de Torres	0	1	0	0	0	0	0	0	0	0	0	0	0	0	0
Escuela Regional de Educación Media Superior de Ocotlán	0	4	0	0	0	0	0	0	0	0	0	0	0	0	0
DGSEMS	0	0	0	0	0	0	0	2	1	0	1	0	0	8	0

FUENTE: 2006, Carlos Briseño Torres, Estadística Institucional. *Primer informe de acciones, 2007-2008.* Universidad de Guadalajara, 2008, p. 492-493.

NOTA: E = Especialidad, M = Maestría, D = Doctorado.
En el año 2007 El programa PROTIP no se abrió por falta de recursos

Pág. 383

INNOVACIÓN EDUCATIVA

Educación Media Superior

PERSONAL ACADÉMICO

Cursos de tutoría para el personal académico, 2001-2006 Cuadro 1.131

2001			
Dependencia	Cursos	Inscritos	Acreditados
Total	1	22	22
Escuelas en la zona metropolitana de Guadalajara	1	22	22
Escuela Preparatoria No. 2	1	22	22
Escuelas en el interior del Estado	0	0	0

2002			
Dependencia	Cursos	Inscritos	Acreditados
Total	21	470	387
Escuelas en la zona metropolitana de Guadalajara	18	394	320
Escuela Preparatoria No. 2	4	121	119
Escuela Preparatoria No. 8	1	33	13
Escuela Preparatoria No. 10	6	95	63
Escuela Preparatoria No. 12	1	20	19
Escuela Preparatoria No. 13	1	33	31
Escuela Politécnica de Guadalajara	5	92	75
Escuelas en el interior del Estado	3	76	67
Escuela Preparatoria Regional de Degollado	1	19	19
Escuela Preparatoria Regional de Tala	1	28	26
Escuela Preparatoria Regional del Salto	1	29	22

Pág. 384

2003			
Dependencia	Cursos	Inscritos	Acreditados
Total	22	487	361
Escuelas en la zona metropolitana de Guadalajara	16	348	256
Escuela Preparatoria No. 2	1	19	12
Escuela Preparatoria No. 4	2	49	23
Escuela Preparatoria No. 8	4	73	73
Escuela Preparatoria No. 10	2	35	20
Escuela Preparatoria No. 12	3	97	81
Escuela Preparatoria No. 13	1	18	17
Escuela Politécnica de Guadalajara	2	34	26
Escuela Preparatoria Vocacional	1	23	4
Escuelas en el interior del Estado	6	139	105
Escuela Preparatoria Regional de Degollado	1	17	14
Preparatoria Preparatoria Regional de Colotlán	2	36	34
Preparatoria Preparatoria Regional de El Salto	3	86	57

INNOVACIÓN EDUCATIVA

Educación Media Superior

PERSONAL ACADÉMICO

Cursos de tutoría para el personal académico, 2001-2006 Cuadro 1.131

2004			
Dependencia	Cursos	Inscritos	Acreditados
Total	18	429	414
Escuelas en la zona metropolitana de Guadalajara	12	290	288
Escuela Preparatoria de Jalisco	1	54	52
Escuela Preparatoria No. 2	4	84	84
Escuela Preparatoria No. 3	1	46	46
Escuela Preparatoria No. 4	1	29	29
Escuela Preparatoria No. 12	5	77	77
Escuelas en el interior del Estado	6	139	126
Escuela Preparatoria Regional de Casimiro Castillo	1	32	31
Escuela Preparatoria Regional de Ciudad Guzmán	2	46	43
Escuela Preparatoria Regional de Colotlán	2	47	42
Escuela Preparatoria Regional de Degollado	1	14	10

2005			
Dependencia	Cursos	Inscritos	Acreditados
Total	55	1,397	1,261
Escuelas en la zona metropolitana de Guadalajara	33	863	769
Escuela Preparatoria de Jalisco	4	110	89
Escuela Preparatoria No. 2	6	150	136
Escuela Preparatoria No. 3	5	114	114
Escuela Preparatoria No. 4	2	57	47
Escuela Preparatoria No. 7	2	61	59
Escuela Preparatoria No. 9	2	52	45
Escuela Preparatoria No. 10	5	111	92
Escuela Preparatoria No. 11	2	41	41
Escuela Preparatoria No. 12	1	36	36
Escuela Vocacional	3	114	93
Escuela Preparatoria Regional de Tonalá	1	17	17
Escuelas en el interior del Estado	22	534	492
Escuela Preparatoria Regional de Autlán	6	171	171
Escuela Preparatoria Regional de Casimiro Castillo	2	66	65
Escuela Preparatoria Regional de Ciudad Guzmán	4	99	78
Escuela Preparatoria Regional de Colotlán	3	62	58
Escuela Preparatoria Regional de Degollado	2	46	46
Escuela Preparatoria Regional de Tala	2	34	32
Escuela Preparatoria Regional de Tequila	1	27	27
Escuela Preparatoria Regional de Tlajomulco de Zúñiga	2	29	15

Pág. 385

INNOVACIÓN EDUCATIVA

Educación Media Superior

PERSONAL ACADÉMICO

Cursos de tutoría para el personal académico, 2001-2006 Cuadro 1.131

Dependencia	2006 Cursos	Inscritos	Acreditados
Total	51	1,238	1,194
Escuelas en la zona metropolitana de Guadalajara	28	668	635
Escuela Preparatoria de Jalisco	6	119	111
Escuela Preparatoria No. 2	5	78	78
Escuela Preparatoria No. 5	1	15	15
Escuela Preparatoria No. 7	5	120	105
Escuela Preparatoria No. 9	1	51	50
Escuela Preparatoria No. 11	1	31	30
Escuela Preparatoria No. 12	2	42	39
Escuela Vocacional	3	87	87
Escuela Preparatoria Regional de Tonalá Norte	4	125	120
Escuelas en el interior del Estado	23	570	559
Escuela Preparatoria Regional de Ahualulco de Mercado	2	46	46
Escuela Preparatoria Regional de Arandas	2	51	49
Escuela Preparatoria Regional de Autlán	7	163	161
Escuela Preparatoria Regional de Casimiro Castillo	2	61	61
Escuela Preparatoria Regional de Ciudad Guzmán	4	86	81
Escuela Preparatoria Regional de Colotlán	2	28	27
Escuela Preparatoria Regional de Puerto Vallarta	3	111	111
Escuela Preparatoria Regional de Tala	1	24	23

FUENTE: 2001-2006, Carlos Briseño Torres, Estadística Institucional. *Primer informe de acciones, 2007-2008.* Universidad de Guadalajara, 2008, pp. 494-496.
FECHA DE CORTE: Diciembre de 2008.

Pág. 386

INNOVACIÓN EDUCATIVA

Educación Media Superior

PERSONAL ACADÉMICO

Constancias del Diplomado en Tutoría Académica, expedidas a los profesores durante el 2007 Cuadro 1.132

Dependencia	Acreditados
Total	123
Escuelas en la zona metropolitana de Guadalajara	81
Escuela Preparatoria de Jalisco	1
Escuela Preparatoria Nº 2	10
Escuela Preparatoria Nº 4	1
Escuela Preparatoria Nº 5	2
Escuela Preparatoria Nº 6	3
Escuela Preparatoria Nº 8	2
Escuela Preparatoria Nº 9	12
Escuela Preparatoria Nº 12	10
Escuela Preparatoria Nº 13	2
Escuela Vocacional	19
Escuela Preparatoria de Tonalá Norte	19
Escuelas en el interior del Estado	42
Escuela Preparatoria Regional de Colotlán	4
Escuela Preparatoria Regional de Autlán	38

FUENTE: 2007, Carlos Briseño Torres, Estadística Institucional. *Primer informe de acciones,* 2007-2008. Unviersidad de Guadalajara, 2008, p. 497.

Pág. 387

INNOVACIÓN EDUCATIVA

Educacuón Media Superior

PERSONAL ACADÉMICO

Personal beneficiado por el Programa de Apoyo para el Pago de Matrículas en Estudios de Posgrado, por dependencia, categoría y nivel educativo, 2004 y 2005 — Cuadro 1.133

2004

Dependencia	Docentes			Investigadores			Técnicos académicos			Profesores de asignatura			Personal administrativo		
	E	M	D	E	M	D	E	M	D	E	M	D	E	M	D
SEMS	0	4	8	0	0	0	0	4	0	0	4	5	0	1	0
Escuelas en la zona metropolitana de Guadalajara	0	3	8	0	0	0	0	0	0	0	3	4	0	0	0
Escuela Preparatoria No. 7	0	2	2	0	0	0	0	0	0	0	0	0	0	0	0
Escuela Preparatoria No. 10	0	1	6	0	0	0	0	0	0	0	3	4	0	0	0
Escuelas en el interior del Estado	0	1	0	0	0	0	0	1	0	0	1	1	0	0	0
Escuela Preparatoria Regional de Puerto Vallarta	0	1	0	0	0	0	0	0	0	0	0	1	0	0	0
Escuela Preparatoria Regional de Lagos de Moreno	0	0	0	0	0	0	0	1	0	0	0	0	0	0	0
Escuela Preparatoria Regional de San Martín Hidalgo	0	0	0	0	0	0	0	0	0	0	1	0	0	0	0
DGSEMS	0	0	0	0	0	0	0	3	0	0	0	0	0	1	0

2005

Dependencia	Docentes			Investigadores			Técnicos académicos			Profesores de asignatura			Personal administrativo		
	E	M	D	E	M	D	E	M	D	E	M	D	E	M	D
SEMS	0	36	4	0	0	0	0	12	4	0	19	1	0	2	0
Escuelas en la zona metropolitana de Guadalajara	0	19	4	0	0	0	0	1	4	0	12	1	0	0	0
Escuela Preparatoria de Jalisco	0	0	0	0	0	0	0	0	0	0	1	0	0	0	0
Escuela Preparatoria No. 2	0	0	0	0	0	0	0	0	0	0	1	0	0	0	0
Escuela Preparatoria No. 7	0	9	1	0	0	0	0	0	2	0	3	0	0	0	0
Escuela Preparatoria No. 10	0	7	3	0	0	0	0	1	2	0	2	1	0	0	0
Escuela Preparatoria No. 13	0	2	0	0	0	0	0	0	0	0	0	0	0	0	0
Escuela Preparatoria Regional de Tonalá	0	1	0	0	0	0	0	0	0	0	5	0	0	0	0
Escuelas en el interior del Estado	0	17	0	0	0	0	0	8	0	0	7	0	0	0	0
Escuela Preparatoria Regional de Ciudad Guzmán	0	9	0	0	0	0	0	4	0	0	0	0	0	0	0
Módulo de Tolimán	0	2	0	0	0	0	0	0	0	0	0	0	0	0	0
Escuela Preparatoria Regional de Puerto Vallarta	0	1	0	0	0	0	0	0	0	0	0	0	0	0	0
Escuela Preparatoria Regional de Sayula	0	0	0	0	0	0	0	1	0	0	4	0	0	0	0
Escuela Preparatoria Regional de Tepatitlán	0	2	0	0	0	0	0	2	0	0	2	0	0	0	0
Módulo de Acatic	0	0	0	0	0	0	0	1	0	0	0	0	0	0	0
Escuela Preparatoria Regional de Tuxpan	0	2	0	0	0	0	0	0	0	0	0	0	0	0	0
Escuela Preparatoria Regional de Zacoalco de Torres	0	1	0	0	0	0	0	0	0	0	0	0	0	0	0
Escuela Regional de Educación Media Superior de Ocotlán	0	0	0	0	0	0	0	0	0	0	0	0	0	0	0
Módulo de Tototlán	0	0	0	0	0	0	0	0	0	0	1	0	0	0	0
DGSEMS	0	0	0	0	0	0	0	3	0	0	0	0	0	2	0

FUENTE: 2004-2005, Carlos Briseño Torres, Estadística Institucional. *Primer informe de acciones, 2007-2008.* Universidad de Guadalajara, 2008, p. 498.
NOTA: E = Especialidad, M = Maestría, D = Doctorado.
FECHA DE CORTE: Diciembre de 2006.

Pág. 388

INNOVACIÓN EDUCATIVA

Educación Media Superior

PERSONAL ACADÉMICO

Personal beneficiado por el Programa de Apoyo para el Pago de Matrículas en Estudios de Posgrado, por dependencia, categoría y nivel educativo, 2006

Cuadro 1.134

Dependencia	Docentes			Investigadores			Técnicos académicos			Profesores de asignatura			Personal administrativo		
	E	M	D	E	M	D	E	M	D	E	M	D	E	M	D
SEMS	0	22	5	0	1	0	0	11	4	0	11	1	0	1	2
Escuelas en la zona metropolitana de Guadalajara	0	14	5	0	1	0	0	5	4	0	7	1	0	0	2
Escuela Preparatoria No. 3	0	0	0	0	0	0	0	0	0	0	1	0	0	0	0
Escuela Preparatoria No. 6	0	0	0	0	0	0	0	0	0	0	0	0	0	0	0
Escuela Preparatoria No. 7	0	7	0	0	1	0	0	0	2	0	3	0	0	0	2
Escuela Preparatoria No. 9	0	0	0	0	0	0	0	1	0	0	0	0	0	0	0
Escuela Preparatoria No. 10	0	4	5	0	0	0	0	4	2	0	3	1	0	0	0
Escuela Preparatoria Regional de Tonalá	0	1	0	0	0	0	0	0	0	0	0	0	0	0	0
Escuela Preparatoria Regional de Tonalá Norte	0	2	0	0	0	0	0	0	0	0	0	0	0	0	0
Escuelas en el interior del Estado	0	8	0	0	0	0	0	3	0	0	4	0	0	0	0
Escuela Preparatoria Regional de Ameca	0	1	0	0	0	0	0	0	0	0	0	0	0	0	0
Escuela Preparatoria Regional de Autlán	0	2	0	0	0	0	0	0	0	0	0	0	0	0	0
Escuela Preparatoria Regional de Atotonilco	0	0	0	0	0	0	0	0	0	0	0	0	0	0	0
Módulo de Ayotlán	0	0	0	0	0	0	0	0	0	0	1	0	0	0	0
Escuela Preparatoria Regional de Tepatitlán	0	2	0	0	0	0	0	2	0	0	2	0	0	0	0
Módulo de Acatic	0	0	0	0	0	0	0	0	0	0	1	0	0	0	0
Escuela Preparatoria Regional de Zacoalco de Torres	0	1	0	0	0	0	0	0	0	0	0	0	0	0	0
Escuela Regional de Educación Media Superior de Ocotlán	0	2	0	0	0	0	0	1	0	0	0	0	0	0	0
DGSEMS	0	0	0	0	0	0	0	3	0	0	0	0	0	1	0

FUENTE: 2006, Carlos Briseño Torres, Estadística Institucional. *Primer informe de acciones, 2007-2008*. Universidad de Guadalajara, 2008, p. 499.
NOTA: E = Especialidad, M = Maestría, D = Doctorado
FECHA DE CORTE: Diciembre de 2006

Pág. 389

INNOVACIÓN EDUCATIVA

Educación Media Superior

PERSONAL ACADÉMICO

Personal beneficiado por el Programa de Apoyo para el Pago de Matrículas en Estudios de Posgrado, por dependencia, categoría y nivel educativo, 2007

Cuadro 1.135

Dependencia	Docentes			Investigadores			Técnicos académicos			Profesores de asignatura			Personal administrativo		
	E	M	D	E	M	D	E	M	D	E	M	D	E	M	D
SEMS	0	0	0	0	0	0	0	0	0	0	0	0	0	1	1
Escuelas en la zona metropolitana de Guadalajara	0	0	0	0	0	0	0	0	0	0	0	0	0	0	1
Escuela Preparatoria No. 3	0	0	0	0	0	0	0	0	0	0	0	0	0	0	0
Escuela Preparatoria No. 6	0	0	0	0	0	0	0	0	0	0	0	0	0	0	0
Escuela Preparatoria No. 7	0	0	0	0	0	0	0	0	0	0	0	0	0	0	1
Escuela Preparatoria No. 9	0	0	0	0	0	0	0	0	0	0	0	0	0	0	0
Escuela Preparatoria No. 10	0	0	0	0	0	0	0	0	0	0	0	0	0	0	0
Escuela Preparatoria Regional de Tonalá	0	0	0	0	0	0	0	0	0	0	0	0	0	0	0
Escuela Preparatoria Regional de Tonalá Norte	0	0	0	0	0	0	0	0	0	0	0	0	0	0	0
Escuelas en el interior del Estado	0	0	0	0	0	0	0	0	0	0	0	0	0	0	0
Escuela Preparatoria Regional de Ameca	0	0	0	0	0	0	0	0	0	0	0	0	0	0	0
Escuela Preparatoria Regional de Autlán	0	0	0	0	0	0	0	0	0	0	0	0	0	0	0
Escuela Preparatoria Regional de Atotonilco	0	0	0	0	0	0	0	0	0	0	0	0	0	0	0
Módulo de Ayotlán	0	0	0	0	0	0	0	0	0	0	0	0	0	0	0
Escuela Preparatoria Regional de Tepatitlán	0	0	0	0	0	0	0	0	0	0	0	0	0	0	0
Módulo de Acatic	0	0	0	0	0	0	0	0	0	0	0	0	0	0	0
Escuela Preparatoria Regional de Zacoalco de Torres	0	0	0	0	0	0	0	0	0	0	0	0	0	0	0
Escuela Regional de Educación Media Superior de Ocotlán	0	0	0	0	0	0	0	0	0	0	0	0	0	0	0
DGSEMS	0	0	0	0	0	0	0	0	0	0	0	0	0	1	0

FUENTE: 2007, Carlos Briseño Torres, Estadística Institucional.*Primer informe de acciones, 2007-2008.* Universidad de Guadalajara, 2008, p. 500.
NOTA: E = Especialidad, M = Maestría, D = Doctorado.
FECHA DE CORTE: Enero de 2008.

Pág. 390

INNOVACIÓN EDUCATIVA

Educación Media Superior

PERSONAL ACADÉMICO

Personal académico beneficiado por el Programa de Apoyo a Ponentes, 2003-2008 Cuadro 1.136

Dependencia	2003	2004	2005	2006	2007	2008
SEMS	4	13	6	13	5	**3**
Escuelas en la zona metropolitana de Guadalajara	4	13	6	10	4	**1**
Escuela Preparatoria de Jalisco	0	0	1	0	0	0
Escuela Preparatoria No. 2	2	6	1	0	0	0
Escuela Preparatoria No. 3	1	0	0	0	0	0
Escuela Preparatoria No. 4	0	0	1	1	0	0
Escuela Preparatoria No. 5	0	1	0	0	0	1
Escuela Preparatoria No. 6	1	1	0	4	0	0
Escuela Preparatoria No. 8	0	0	1	2	3	0
Escuela Preparatoria No. 11	0	3	0	0	0	0
Escuela Preparatoria No. 13	0	0	0	1	0	0
Escuela Vocacional	0	2	2	2	1	0
Escuelas en el interior del Estado	0	0	0	0	0	**2**
Escuela Preparatoria Regional de Tepatitlán	0	0	0	0	0	2
DGSEMS	0	0	0	3	1	**0**

FUENTE: 2003-2007, Carlos Briseño Torres, Estadística Institucional. *Primer informe de acciones, 2007-2008.* Universidad de Guadalajara, 2008, p. 501.
2008, Coordinación General Académica, Coordinación para el Desarrollo del Personal Académico.
FECHA DE CORTE: Enero 2009.

Pág. 391

Personal académico beneficiado por el Programa de Apoyo a Estancias Académicas, 2003-2008 Cuadro 1.137

Dependencia	2003	2004	2005	2006	2007	2008
SEMS	1	1	0	5	0	0
Escuelas en la zona metropolitana de Guadalajara	1	1	0	4	0	0
Escuela Preparatoria de Jalisco	0	1	0	0	0	0
Escuela Preparatoria No. 2	0	0	0	2	0	0
Escuela Preparatoria No. 3	0	0	0	1	0	0
Escuela Preparatoria No. 9	1	0	0	1	0	0
DGSEMS	0	0	0	1	0	0

FUENTE: 2003-2007, Carlos Briseño Torres, Estadística Institucional. *Primer informe de acciones, 2007-2008.* Universidad de Guadalajara, 2008, p. 501.
2008, Coordinación General Académica, Coordinación para el Desarrollo del Personal Académico.
NOTAS: Desde 2007 no se han reportado beneficiados para este programa.
FECHA DE CORTE: Enero 2009.

Personal académico beneficiado con año sabático, 2003-2008 Cuadro 1.138

Dependencia	2003	2004	2005	2006	2007	2008
SEMS	0	0	1	0	0	0
Escuelas en el interior del Estado	0	0	1	0	0	**0**
Escuela Preparatoria Regional de Ciudad Guzmán	0	0	1	0	0	0

FUENTE: 2003-2007, Carlos Briseño Torres, Estadística Institucional. *Primer informe de acciones, 2007-2008.* Universidad de Guadalajara, 2008, p. 502.
2008, Coordinación General Académica, Coordinación para el Desarrollo del Personal Académico.
NOTAS: A partir de 2006 no se han reportado beneficiados para este programa.
FECHA DE CORTE: Enero 2009.

INNOVACIÓN EDUCATIVA

Educación Media Superior

PERSONAL ADMINISTRATIVO

Distribución del personal administrativo por dependencia y categoría, 2005 Cuadro 1.139

Dependencia	Total	Personal sindicalizado	Personal de confianza	Personal de mandos medios y superiores
SEMS	1,884	1,591	57	236
Escuelas en la zona metropolitana de Guadalajara	801	733	6	62
Escuela Preparatoria de Jalisco	42	38	0	4
Escuela Preparatoria No. 2	58	52	1	5
Escuela Preparatoria No. 3	30	27	0	3
Escuela Preparatoria No. 4	31	28	0	3
Escuela Preparatoria No. 5	48	43	1	4
Escuela Preparatoria No. 6	43	39	0	4
Escuela Preparatoria No. 7	75	71	1	3
Escuela Preparatoria No. 8	34	31	0	3
Escuela Preparatoria No. 9	29	25	1	3
Escuela Preparatoria No. 10	84	79	0	5
Escuela Preparatoria No. 11	46	43	0	3
Escuela Preparatoria No. 12	72	68	0	4
Escuela Preparatoria No. 13	40	35	2	3
Escuela Vocacional	55	51	0	4
Escuela Politécnica de Guadalajara	71	68	0	3
Escuela Preparatoria Regional de Tonalá	32	28	0	4
Escuela Preparatoria Regional de Tonalá Norte	11	7	0	4
Escuelas en el interior del Estado	842	705	0	137
Escuela Preparatoria Regional de Ahualulco de Mercado	29	24	0	5
Escuela Preparatoria Regional de Ameca	47	40	0	7
Escuela Preparatoria Regional de Arandas	25	21	0	4
Escuela Preparatoria Regional de Atotonilco	23	20	0	3
Escuela Preparatoria Regional de Autlán	69	59	0	10
Escuela Preparatoria Regional de Casimiro Castillo	37	30	0	7
Escuela Preparatoria Regional de Chapala	13	11	0	2
Escuela Preparatoria Regional de Cihuatlán	24	20	0	4
Escuela Preparatoria Regional de Ciudad Guzmán	41	34	0	7
Escuela Preparatoria Regional de Colotlán	39	32	0	7
Escuela Preparatoria Regional de Degollado	13	10	0	3
Escuela Preparatoria Regional de El Salto	15	13	0	2
Escuela Preparatoria Regional de Jocotepec	24	20	0	4
Escuela Preparatoria Regional de La Barca	25	21	0	4

Pág. 392

INNOVACIÓN EDUCATIVA

Educación Media Superior

PERSONAL ADMINISTRATIVO

Distribución del personal administrativo por dependencia y categoría, 2005 Cuadro 1.139

Dependencia	Total	Personal sindicalizado	Personal de confianza	Personal de mandos medios y superiores
Escuela Preparatoria Regional de Lagos de Moreno	37	31	0	6
Escuela Preparatoria Regional de Puerto Vallarta	57	48	0	9
Escuela Preparatoria Regional de San Juan de los Lagos	30	25	0	5
Escuela Preparatoria Regional de San Martín Hidalgo	25	21	0	4
Escuela Preparatoria Regional de Sayula	22	18	0	4
Escuela Preparatoria Regional de Tala	14	12	0	2
Escuela Preparatoria Regional de Tamazula de Gordiano	9	6	0	3
Escuela Preparatoria Regional de Tecolotlán	25	21	0	4
Escuela Preparatoria Regional de Tepatitlán	43	35	0	8
Escuela Preparatoria Regional de Tequila	38	33	0	5
Escuela Preparatoria Regional de Tlajomulco de Zúñiga	13	11	0	2
Escuela Preparatoria Regional de Tuxpan	30	25	0	5
Escuela Preparatoria Regional de Zacoalco de Torres	17	14	0	3
Escuela Preparatoria Regional de Zapotlanejo	14	11	0	3
	44	39	0	5
Escuela Regional de Educación Media Superior de Ocotlán				
DGSEMS	241	153	51	37

FUENTE: 2005, Carlos Briseño Torres, Estadística Institucional. *Primer informe de acciones, 2007-2008.* Universidad de Guadalajara, 2008, pp. 503-504.
NOTAS: No se incluyen 171 contratos laborales porque no forman parte de la plantilla fija.
Unidad de medida: Plazas
FECHA DE CORTE: Segunda quincena de Diciembre de 2005.

Pág. 393

INNOVACIÓN EDUCATIVA

Educación Media Superior

PERSONAL ADMINISTRATIVO

Distribución del personal administrativo por dependencia y categoría, 2006 Cuadro 1.140

Dependencia	Total	Personal sindicalizado	Personal de confianza	Personal de mandos medios y superiores
SEMS	1,943	1,630	65	248
Escuelas en la zona metropolitana de Guadalajara	842	763	10	69
Escuela Preparatoria de Jalisco	42	38	0	4
Escuela Preparatoria No. 2	60	53	2	5
Escuela Preparatoria No. 3	26	22	1	3
Escuela Preparatoria No. 4	29	26	0	3
Escuela Preparatoria No. 5	48	43	1	4
Escuela Preparatoria No. 6	43	39	0	4
Escuela Preparatoria No. 7	76	72	1	3
Escuela Preparatoria No. 8	27	25	0	2
Escuela Preparatoria No. 9	31	27	1	3
Escuela Preparatoria No. 10	85	80	0	5
Escuela Preparatoria No. 11	45	42	0	3
Escuela Preparatoria No. 12	73	68	0	5
Escuela Preparatoria No. 13	39	33	3	3
Escuela Preparatoria No. 14	9	7	0	2
Escuela Preparatoria No. 15	19	14	1	4
Escuela Preparatoria No. 16	8	6	0	2
Escuela Vocacional	54	50	0	4
Escuela Politécnica de Guadalajara	69	66	0	3
Escuela Preparatoria Regional de Tonalá	32	29	0	3
Escuela Preparatoria Regional de Tonalá Norte	27	23	0	4
Escuelas en el interior del Estado	860	716	3	141
Escuela Preparatoria Regional de Ahualulco de Mercado	29	24	0	5
Escuela Preparatoria Regional de Ameca	54	44	3	7
Escuela Preparatoria Regional de Arandas	25	21	0	4
Escuela Preparatoria Regional de Atotonilco	24	20	0	4
Escuela Preparatoria Regional de Autlán	69	59	0	10
Escuela Preparatoria Regional de Casimiro Castillo	37	30	0	7
Escuela Preparatoria Regional de Chapala	13	11	0	2
Escuela Preparatoria Regional de Cihuatlán	25	20	0	5
Escuela Preparatoria Regional de Ciudad Guzmán	46	39	0	7
Escuela Preparatoria Regional de Colotlán	37	30	0	7
Escuela Preparatoria Regional de Degollado	13	10	0	3

Pág. 394

INNOVACIÓN EDUCATIVA

Educación Media Superior

PERSONAL ADMINISTRATIVO

Distribución del personal administrativo por dependencia y categoría, 2006 Cuadro 1.140

Dependencia	Total	Personal sindicalizado	Personal de confianza	Personal de mandos medios y superiores
Escuela Preparatoria Regional de El Salto	16	13	0	3
Escuela Preparatoria Regional de Jocotepec	24	20	0	4
Escuela Preparatoria Regional de La Barca	26	22	0	4
Escuela Preparatoria Regional de Lagos de Moreno	37	31	0	6
Escuela Preparatoria Regional de Puerto Vallarta	55	47	0	8
Escuela Preparatoria Regional de San Juan de los Lagos	30	25	0	5
Escuela Preparatoria Regional de San Martín Hidalgo	25	21	0	4
Escuela Preparatoria Regional de Sayula	22	18	0	4
Escuela Preparatoria Regional de Tala	14	12	0	2
Escuela Preparatoria Regional de Tamazula de Gordiano	9	6	0	3
Escuela Preparatoria Regional de Tecolotlán	24	20	0	4
Escuela Preparatoria Regional de Tepatitlán	45	37	0	8
Escuela Preparatoria Regional de Tequila	39	33	0	6
Escuela Preparatoria Regional de Tlajomulco de Zúñiga	15	12	0	3
Escuela Preparatoria Regional de Tuxpan	32	27	0	5
Escuela Preparatoria Regional de Zacoalco de Torres	17	14	0	3
Escuela Preparatoria Regional de Zapotlanejo	14	11	0	3
Escuela Regional de Educación Media Superior de Ocotlán	44	39	0	5
DGSEMS	241	151	52	38

Pág. 395

FUENTE: 2001-2007, Carlos Briseño Torres, Estadística Institucional.*Primer informe de acciones , 2007-2008.* Universidad de Guadalajara, 2008, pp. 505-507.
NOTAS: No se incluyen 173 contratos laborales porque no forman parte de la plantilla fija.
Unidad de medida: Plazas.
FECHA DE CORTE: Diciembre de 2006.

INNOVACIÓN EDUCATIVA

Educación Media Superior

PERSONAL ADMINISTRATIVO

Distribución del personal administrativo por dependencia y categoría, 2007 Cuadro 1.141

Dependencia	Total	Personal sindicalizado	Personal de confianza	Personal de mandos medios y superiores
SEMS	2,451	1,668	195	588
Escuelas en la zona metropolitana de Guadalajara	1,072	811	51	210
Escuela Preparatoria de Jalisco	51	36	3	12
Escuela Preparatoria No. 2	65	51	2	12
Escuela Preparatoria No. 3	44	22	12	10
Escuela Preparatoria No. 4	39	26	3	10
Escuela Preparatoria No. 5	50	39	1	10
Escuela Preparatoria No. 6	49	37	1	11
Escuela Preparatoria No. 7	84	72	3	9
Escuela Preparatoria No. 8	38	25	3	10
Escuela Preparatoria No. 9	40	27	3	10
Escuela Preparatoria No. 10	95	80	3	12
Escuela Preparatoria No. 11	52	41	0	11
Escuela Preparatoria No. 12	74	63	0	11
Módulo Tlaqupaque	6	5	0	1
Escuela Preparatoria No. 13	48	34	4	10
Escuela Preparatoria No. 14	26	16	0	10
Escuela Preparatoria No. 15	53	31	10	12
Escuela Preparatoria No. 16	38	31	0	7
Escuela Vocacional	63	52	1	10
Escuela Politécnica de Guadalajara	76	64	2	10
Escuela Preparatoria Regional de Tonalá	33	23	0	10
Módulo de La Experiencia	5	4	0	1
Escuela Preparatoria Regional de Tonalá Norte	43	32	0	11
Escuelas en el interior del Estado	1,083	714	36	333
Escuela Preparatoria Regional de Ahualulco de Mercado	24	14	0	10
Módulo de Etzatlán	6	5	0	1
Módulo de San Marcos	6	5	0	1
Escuela Preparatoria Regional de Ameca	27	15	2	10
Módulo de Atenguillo	8	6	1	1
Módulo de Mascota	8	7	0	1
Módulo de San Antonio Matute	7	6	0	1
Módulo de Talpa de Allende	5	5	0	0
Escuela Preparatoria Regional de Arandas	22	11	2	9
Módulo de Jesús María	5	4	0	1

Pág. 396

INNOVACIÓN EDUCATIVA

Educación Media Superior

PERSONAL ADMINISTRATIVO

Distribución del personal administrativo por dependencia y categoría, 2007 Cuadro 1.141

Dependencia	Total	Personal sindicalizado	Personal de confianza	Personal de mandos medios y superiores
Módulo de San Ignacio Cerro Gordo	7	6	0	1
Escuela Preparatoria Regional de Atotonilco	29	17	2	10
Módulo de Ayotlán	4	3	0	1
Escuela Preparatoria Regional de Autlán	40	27	2	11
Módulo de Ayutla	3	2	0	1
Módulo de Ejutla	4	3	0	1
Módulo de El Limón	5	4	0	1
Módulo de Tonaya	6	5	0	1
Módulo de Tenamaxtlán	4	3	0	1
Escuela Preparatoria Regional de Casimiro Castillo	23	12	1	10
Módulo de Cuautitlán	5	4	0	1
Módulo de Hermenegildo Galeana	5	4	0	1
Módulo de La Huerta	7	6	0	1
Módulo de Villa Purificación	5	4	0	1
Escuela Preparatoria Regional de Chapala	20	11	0	9
Escuela Preparatoria Regional de Cihuatlán	22	12	1	9
Módulo de Miguel Hidalgo	5	4	0	1
Módulo de San Patricio Melaque	7	6	0	1
Escuela Preparatoria Regional de Ciudad Guzmán	28	23	0	5
Módulo de Tecalitlán	6	5	0	1
Módulo de Tolimán	5	4	0	1
Módulo de Zapotitlán de Vadillo	5	4	0	1
Escuela Preparatoria Regional de Colotlán	19	12	2	5
Módulo de Huejúcar	4	3	0	1
Módulo de Huejuquilla el Alto	6	5	0	1
Módulo de Mezquitic	5	4	0	1
Módulo de San Martín de Bolaños	4	3	0	1
Módulo de Villa Guerrero	5	4	0	1
Escuela Preparatoria Regional de Degollado	22	10	0	12
Escuela Preparatoria Regional de El Grullo	28	18	0	10
Escuela Preparatoria Regional de El Salto	19	13	2	4
Escuela Preparatoria Regional de Jocotepec	22	12	0	10
Módulo de La Manzanilla de la Paz	5	4	0	1
Módulo de Tizapán el Alto	5	4	0	1
Escuela Preparatoria Regional de La Barca	24	13	1	10

Pág. 397

INNOVACIÓN EDUCATIVA

Educación Media Superior

PERSONAL ADMINISTRATIVO

Distribución del personal administrativo por dependencia y categoría, 2007 Cuadro 1.141

Dependencia	Total	Personal sindicalizado	Personal de confianza	Personal de mandos medios y superiores
Módulo de Jamay	8	7	0	1
Escuela Preparatoria Regional de Lagos de Moreno	31	19	2	10
Módulo de San Diego de Alejandría	7	6	0	1
Módulo de Unión de San Antonio	4	3	0	1
Módulo de Villa Hidalgo	5	4	0	1
Escuela Preparatoria Regional de Puerto Vallarta	27	22	0	5
Módulo de El Tuito	4	3	0	1
Módulo de Ixtapa	6	5	0	1
Módulo de Morelos	5	4	0	1
Módulo de Pino Suárez	6	5	0	1
Módulo de Tomatlán	6	5	0	1
Escuela Preparatoria Regional de San Juan de los Lagos	24	11	0	13
Módulo de Jalostotitlán	9	8	0	1
Módulo de San Miguel el Alto	8	7	0	1
Escuela Preparatoria Regional de San Martín Hidalgo	19	8	1	10
Módulo de Cocula	7	6	0	1
Módulo de Villa Corona	7	6	0	1
Escuela Preparatoria Regional de Sayula	18	9	0	9
Módulo de San Gabriel	6	5	0	1
Módulo de Tapalpa	5	4	0	1
Escuela Preparatoria Regional de Tala	24	12	2	10
Escuela Preparatoria Regional de Tamazula de Gordiano	18	6	2	10
Escuela Preparatoria Regional de Tecolotlán	20	11	0	9
Módulo de Juchitlán	3	2	0	1
Módulo de Unión de Tula	8	7	0	1
Escuela Preparatoria Regional de Tepatitlán	28	16	1	11
Módulo de Acatic	6	5	0	1
Módulo de San Julián	6	5	0	1
Módulo de Valle de Guadalupe	5	4	0	1
Módulo de Yahualica	5	4	0	1
Escuela Preparatoria Regional de Tequila	16	11	2	3
Módulo de Amatitán	7	6	0	1
Módulo de El Arenal	8	7	0	1
Módulo de Hostotipaquillo	4	3	0	1
Módulo de Magdalena	7	6	0	1

Pág. 398

INNOVACIÓN EDUCATIVA

Educación Media Superior

PERSONAL ADMINISTRATIVO

Distribución del personal administrativo por dependencia y categoría, 2007 Cuadro 1.141

Dependencia	Total	Personal sindicalizado	Personal de confianza	Personal de mandos medios y superiores
Escuela Preparatoria Regional de Tlajomulco de Zúñiga	18	12	2	4
Escuela Preparatoria Regional de Tuxpan	23	11	3	9
Módulo de Mazamitla	9	8	0	1
Módulo de Tonila	4	3	0	1
Escuela Preparatoria Regional de Zacoalco de Torres	21	10	2	9
Módulo de Villa Atoyac	5	4	0	1
Escuela Preparatoria Regional de Zapotiltic	10	6	0	4
Escuela Preparatoria Regional de Zapotlanejo	18	8	1	9
Módulo de Matatlán	4	3	0	1
Escuela Regional de Educación Media Superior de Ocotlán	50	34	2	14
Módulo de Atequiza	7	6	0	1
Módulo de Tototlán	6	5	0	1
DGSEMS	296	143	108	45

FUENTE: 2007, Carlos Briseño Torres, Estadística Institucional. *Primer informe de acciones, 2007-2008*. Universidad de Guadalajara, 2008, pp. 508-511.
NOTAS: No se incluyen 173 contratos laborales porque no forman parte de la plantilla fija.
Unidad de medida: Plazas.
FECHA DE CORTE: Diciembre de 2007.

Pág. 399

INNOVACIÓN EDUCATIVA

Educación Media Superior

PERSONAL ADMINISTRATIVO

Distribución del personal administrativo por dependencia y categoría, 2008 Cuadro 1.142

Dependencia	Total	Personal sindicalizado	Personal de confianza	Personal de mandos medios y superiores
SEMS	2,390	1,717	81	592
Escuelas en la zona metropolitana de Guadalajara	1,069	836	21	212
Escuela Preparatoria de Jalisco	49	36	2	11
Escuela Preparatoria No. 2	63	51	2	10
Escuela Preparatoria No. 3	31	21	0	10
Escuela Preparatoria No. 4	35	25	0	10
Escuela Preparatoria No. 5	52	40	1	11
Escuela Preparatoria No. 6	46	36	0	10
Escuela Preparatoria No. 7	85	74	2	9
Escuela Preparatoria No. 8	37	27	0	10
Escuela Preparatoria No. 9	41	30	1	10
Módulo Santa Anita	8	6	0	2
Escuela Preparatoria No. 10	88	77	0	11
Escuela Preparatoria No. 11	51	40	0	11
Escuela Preparatoria No. 12	73	63	0	10
Módulo Tlaqupaque	6	5	0	1
Escuela Preparatoria No. 13	47	34	4	9
Escuela Preparatoria No. 14	43	33	0	10
Escuela Preparatoria No. 15	50	32	6	12
Escuela Preparatoria No. 16	43	32	0	11
Escuela Vocacional	63	51	1	11
Escuela Politécnica de Guadalajara	74	62	2	10
Escuela Preparatoria Regional de Tonalá	34	24	0	10
Módulo de La Experiencia	5	4	0	1
Escuela Preparatoria Regional de Tonalá Norte	45	33	0	12
Escuelas en el interior del Estado	1,088	738	8	342
Escuela Preparatoria Regional de Ahualulco de Mercado	25	14	1	10
Módulo de Etzatlán	6	5	0	1
Módulo de San Marcos	6	5	0	1
Escuela Preparatoria Regional de Ameca	25	15	2	8
Módulo de Atenguillo	9	7	1	1
Módulo de Mascota	7	6	0	1
Módulo de San Antonio Matute	7	6	0	1
Módulo de Talpa de Allende	6	5	0	1
Escuela Preparatoria Regional de Arandas	20	11	0	9

Pág. 400

INNOVACIÓN EDUCATIVA

Educación Media Superior

PERSONAL ADMINISTRATIVO

Distribución del personal administrativo por dependencia y categoría, 2008 Cuadro 1.142

Dependencia	Total	Personal sindicalizado	Personal de confianza	Personal de mandos medios y superiores
Módulo de Jesús María	5	4	0	1
Módulo de San Ignacio Cerro Gordo	7	6	0	1
Escuela Preparatoria Regional de Atotonilco	26	17	0	9
Módulo de Ayotlán	4	3	0	1
Escuela Preparatoria Regional de Autlán	38	27	0	11
Módulo de Ayutla	4	3	0	1
Módulo de Tenamaxtlán	4	3	0	1
Escuela Preparatoria Regional de Casimiro Castillo	22	12	0	10
Módulo de Cuautitlán de García Barragán	5	4	0	1
Módulo de Hermenegildo Galeana	5	4	0	1
Módulo de La Huerta	7	6	0	1
Módulo de Villa Purificación	5	4	0	1
Escuela Preparatoria Regional de Chapala	19	10	0	9
Escuela Preparatoria Regional de Cihuatlán	22	13	0	9
Módulo de Miguel Hidalgo	5	4	0	1
Módulo de San Patricio Melaque	8	7	0	1
Escuela Preparatoria Regional de Ciudad Guzmán	28	19	0	9
Módulo de Tecalitlán	6	5	0	1
Módulo de Zapotitlán de Vadillo	5	4	0	1
Concepción de Buenos Aires	8	6	0	2
Escuela Preparatoria Regional de Colotlán	16	11	1	4
Módulo de Huejúcar	4	3	0	1
Módulo de Huejuquilla el Alto	6	5	0	1
Módulo de Mezquitic	5	4	0	1
Módulo de San Martín de Bolaños	4	3	0	1
Módulo de Villa Guerrero	5	4	0	1
Escuela Preparatoria Regional de Degollado	18	11	0	7
Escuela Preparatoria Regional de El Grullo	27	18	0	9
Módulo Ejutla	4	3	0	1
Módulo El limón	5	4	0	1
Módulo Tonaya	6	5	0	1
Escuela Preparatoria Regional de El Salto	22	13	0	9
Escuela Preparatoria Regional de Jocotepec	28	18	0	10
Módulo Lázaro Cárdenas	8	6	0	2
Módulo de La Manzanilla de la Paz	4	4	0	0

Pág. 401

INNOVACIÓN EDUCATIVA

Educación Media Superior

PERSONAL ADMINISTRATIVO

Distribución del personal administrativo por dependencia y categoría, 2008 Cuadro 1.142

Dependencia	Total	Personal sindicalizado	Personal de confianza	Personal de mandos medios y superiores
Módulo de Tizapán el Alto	5	4	0	1
Escuela Preparatoria Regional de La Barca	25	14	1	10
Módulo de Jamay	7	7	0	0
Escuela Preparatoria Regional de Lagos de Moreno	28	18	1	9
Módulo de San Diego de Alejandría	7	6	0	1
Módulo de Unión de San Antonio	4	3	0	1
Módulo de Villa Hidalgo	5	4	0	1
Módulo Ojuelos	8	6	0	2
Escuela Preparatoria Regional de Puerto Vallarta	34	23	0	11
Módulo de El Tuito	5	4	0	1
Módulo de Ixtapa	6	5	0	1
Módulo de Morelos	3	2	0	1
Módulo de Pino Suárez	6	5	0	1
Módulo de Tomatlán	6	5	0	1
Escuela Preparatoria Regional de San Juan de los Lagos	22	11	0	11
Módulo de Jalostotitlán	9	8	0	1
Módulo de San Miguel el Alto	8	7	0	1
Escuela Preparatoria Regional de San Martín Hidalgo	13	9	0	4
Módulo de Cocula	7	6	0	1
Módulo de Villa Corona	6	5	0	1
Escuela Preparatoria Regional de Sayula	17	9	0	8
Módulo de San Gabriel	5	4	0	1
Módulo de Tapalpa	5	4	0	1
Escuela Preparatoria Regional de Tala	23	12	1	10
Escuela Preparatoria Regional de Tamazula de Gordiano	14	5	0	9
Escuela Preparatoria Regional de Tecolotlán	19	11	0	8
Módulo de Juchitlán	6	5	0	1
Módulo de Unión de Tula	4	3	0	1
Escuela Preparatoria Regional de Tepatitlán	27	16	0	11
Módulo de Acatic	5	4	0	1
Módulo de San Julián	6	5	0	1
Módulo de Valle de Guadalupe	5	4	0	1
Módulo de Yahualica	5	4	0	1
Escuela Preparatoria Regional de Tequila	19	11	0	8
Módulo de Amatitán	7	6	0	1

Pág. 402

INNOVACIÓN EDUCATIVA

Educación Media Superior

PERSONAL ADMINISTRATIVO

Distribución del personal administrativo por dependencia y categoría, 2008 Cuadro 1.142

Dependencia	Total	Personal sindicalizado	Personal de confianza	Personal de mandos medios y superiores
Módulo de El Arenal	8	7	0	1
Módulo de Hostotipaquillo	4	3	0	1
Módulo de Magdalena	7	6	0	1
Escuela Preparatoria Regional de Tlajomulco de Zúñiga	21	12	0	9
Módulo Cajititlán	6	5	0	1
Escuela Preparatoria Regional de Tuxpan	20	11	0	9
Módulo de Mazamitla	9	8	0	1
Módulo de Tolimán	5	4	0	1
Módulo de Tonila	4	3	0	1
Escuela Preparatoria Regional de Zacoalco de Torres	18	10	0	8
Módulo de Villa Atoyac	5	4	0	1
Escuela Preparatoria Regional de Zapotiltic	16	6	0	10
Escuela Preparatoria Regional de Zapotlanejo	17	8	0	9
Módulo de Matatlán	3	3	0	
Escuela Regional de Educación Media Superior de Ocotlán	40	29	0	11
Módulo Mezcala	7	6	0	1
Módulo de Atequiza	6	6	0	0
Módulo de Tototlán	5	5	0	0
DGSEMS	233	143	52	38

FUENTE: Coordinación General de Recursos Humanos.
NOTA: Unidad de medida: Plazas.
FECHA DE CORTE: Enero 2009.

Pág. 403

INNOVACIÓN EDUCATIVA

Educación Media Superior

Distribución del personal administrativo por categoría, 2008

Gráfica 1.142a

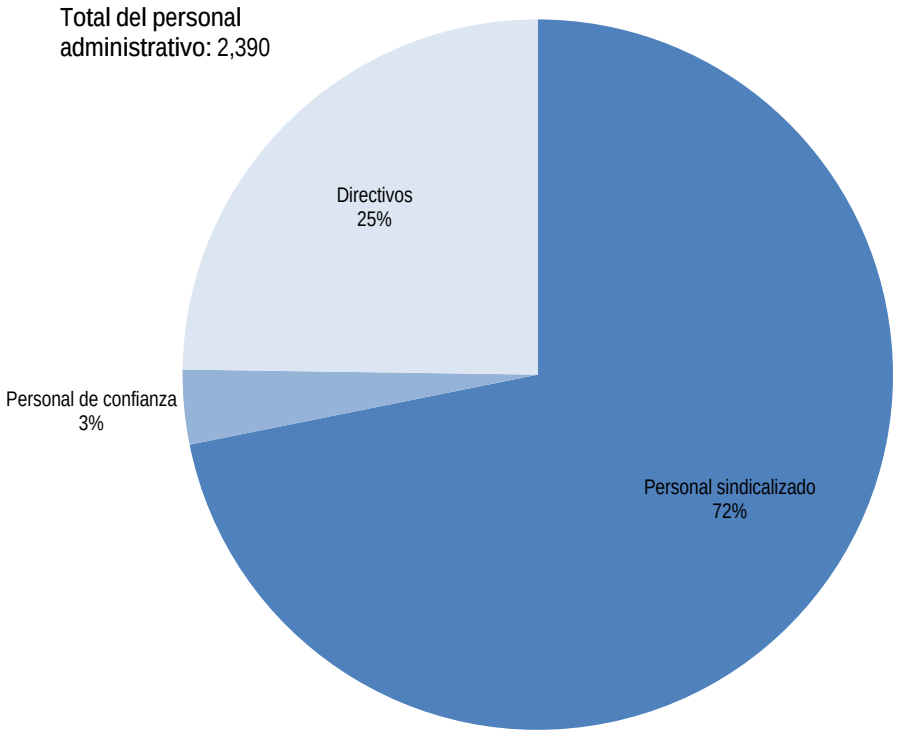

Pág. 404

FUENTE: Elaborada por la COPLADI con base en la información del cuadro 1.142.

INNOVACIÓN EDUCATIVA

Educación Media Superior

PERSONAL ADMINISTRATIVO

Distribución del personal administrativo por dependencia y categoría, 2000-2008 Cuadro 1.143

Dependencia / Categoría	Año								
	2000	2001	2002	2003	2004	2005	2006	2007	2008
SEMS	1,703	1,785	1,843	1,855	1,852	1,884	1,943	2,449	2,390
Sindicalizado	1,455	1,534	1,574	1,572	1,576	1,591	1,630	1,668	1,717
Confianza	26	28	42	56	53	57	65	193	81
Mandos medios y superiores	222	223	227	227	223	236	248	588	592
Escuelas en la zona metropolitana de Guadalajara	740	750	761	762	767	801	842	1,072	1,069
Sindicalizado	684	691	699	701	710	733	763	811	836
Confianza	0	3	4	4	5	6	10	51	21
Mandos medios y superiores	56	56	58	57	52	62	69	210	212
Escuela Preparatoria de Jalisco	42	41	41	41	39	42	42	51	49
Sindicalizado	38	37	37	37	37	38	38	36	36
Confianza	-	-	-	-	-	-	-	3	2
Mandos medios y superiores	4	4	4	4	2	4	4	12	11
Escuela Preparatoria No. 2	49	53	54	55	57	58	60	65	63
Sindicalizado	44	48	49	51	52	52	53	51	51
Confianza	0	0	0	0	0	1	2	2	2
Mandos medios y superiores	5	5	5	4	5	5	5	12	10
Escuela Preparatoria No. 3	25	27	27	27	26	30	26	44	31
Sindicalizado	22	24	24	24	23	27	22	22	21
Confianza	0	0	0	0	0	0	1	12	0
Mandos medios y superiores	3	3	3	3	3	3	3	10	10
Escuela Preparatoria No. 4	28	31	31	31	31	31	29	39	35
Sindicalizado	25	28	28	28	28	28	26	26	25
Confianza	0	0	0	0	0	0	0	3	0
Mandos medios y superiores	3	3	3	3	3	3	3	10	10
Escuela Preparatoria No. 5	46	47	48	48	50	48	48	50	52
Sindicalizado	42	43	43	43	45	43	43	39	40
Confianza	0	0	1	1	1	1	1	1	1
Mandos medios y superiores	4	4	4	4	4	4	4	10	11
Escuela Preparatoria No. 6	45	44	44	44	41	43	43	49	46
Sindicalizado	41	40	40	40	40	39	39	37	36
Confianza	0	0	0	0	0	0	0	1	0
Mandos medios y superiores	4	4	4	4	1	4	4	11	10
Escuela Preparatoria No. 7	80	71	72	71	69	75	76	84	85
Sindicalizado	77	67	68	67	66	71	72	72	74
Confianza	0	1	1	1	1	1	1	3	2
Mandos medios y superiores	3	3	3	3	2	3	3	9	9

Pág. 405

INNOVACIÓN EDUCATIVA

Educación Media Superior

PERSONAL ADMINISTRATIVO

Distribución del personal administrativo por dependencia y categoría, 2000-2008 Cuadro 1.143

Dependencia / Categoría	Año								
	2000	2001	2002	2003	2004	2005	2006	2007	2008
Escuela Preparatoria No. 8	26	30	30	31	33	34	27	38	37
Sindicalizado	23	27	27	28	30	31	25	25	27
Confianza	-	-	-	-	-	-	-	3	-
Mandos medios y superiores	3	3	3	3	3	3	2	10	10
Escuela Preparatoria No. 9	24	26	28	27	27	29	31	40	49
Sindicalizado	21	22	24	23	23	25	27	27	36
Confianza	0	1	1	1	1	1	1	3	1
Mandos medios y superiores	3	3	3	3	3	3	3	10	12
Escuela Preparatoria No. 10	88	86	87	88	85	84	85	95	88
Sindicalizado	83	82	82	83	80	79	80	80	77
Confianza	-	-	-	-	-	-	-	3	-
Mandos medios y superiores	5	4	5	5	5	5	5	12	11
Escuela Preparatoria No. 11	40	41	41	43	45	46	45	52	51
Sindicalizado	37	38	38	40	42	43	42	41	40
Confianza	-	-	-	-	-	-	-	0	-
Mandos medios y superiores	3	3	3	3	3	3	3	11	11
Escuela Preparatoria No. 12	68	72	70	70	72	72	73	80	79
Sindicalizado	64	68	66	66	68	68	68	68	68
Mandos medios y superiores	4	4	4	4	4	4	5	12	11
Escuela Preparatoria No. 13	35	36	38	39	40	40	39	48	47
Sindicalizado	32	33	34	35	35	35	33	34	34
Confianza	0	1	1	1	2	2	3	4	4
Mandos medios y superiores	3	2	3	3	3	3	3	10	9
Escuela Preparatoria No. 14	-	-	-	-	-	-	9	26	43
Sindicalizado	-	-	-	-	-	-	7	16	33
Mandos medios y superiores	-	-	-	-	-	-	2	10	10
Escuela Preparatoria No. 15	-	-	-	-	-	-	19	53	50
Sindicalizado	-	-	-	-	-	-	14	31	32
Confianza	-	-	-	-	-	-	1	10	6
Mandos medios y superiores	-	-	-	-	-	-	4	12	12
Escuela Preparatoria No. 16	-	-	-	-	-	-	8	38	43
Sindicalizado	-	-	-	-	-	-	6	31	32
Mandos medios y superiores	-	-	-	-	-	-	2	7	11
Escuela Vocacional	52	52	54	56	55	55	54	63	63
Sindicalizado	48	48	50	52	51	51	50	52	51
Confianza	-	-	-	-	-	-	-	1	1

Pág. 406

INNOVACIÓN EDUCATIVA

Educación Media Superior

PERSONAL ADMINISTRATIVO

Distribución del personal administrativo por dependencia y categoría, 2000-2008 Cuadro 1.143

Dependencia / Categoría	Año								
	2000	2001	2002	2003	2004	2005	2006	2007	2008
Mandos medios y superiores	4	4	4	4	4	4	4	10	11
Escuela Politécnica de Guadalajara	63	65	66	62	66	71	69	76	74
Sindicalizado	62	62	63	59	63	68	66	64	62
Confianza	-	-	-	-	-	-	-	2	2
Mandos medios y superiores	1	3	3	3	3	3	3	10	10
Escuela Preparatoria Regional de Tonalá	29	28	30	29	31	32	32	38	39
Sindicalizado	25	24	26	25	27	28	29	27	28
Mandos medios y superiores	4	4	4	4	4	4	3	11	11
Escuela Preparatoria Regional de Tonalá Norte	-	-	-	-	-	11	27	43	45
Sindicalizado	-	-	-	-	-	7	23	32	33
Mandos medios y superiores	-	-	-	-	-	4	4	11	12
Escuelas en el interior del Estado	716	808	823	838	844	842	860	1,081	1,088
Sindicalizado	585	677	689	704	708	705	716	714	738
Confianza	0	0	0	0	0	0	3	34	8
Mandos medios y superiores	131	131	134	134	136	137	141	333	342
Escuela Preparatoria Regional de Ahualulco de Mercado	25	27	28	28	28	29	29	36	37
Sindicalizado	21	24	24	24	24	24	24	24	24
Confianza	-	-	-	-	-	-	-	-	1
Mandos medios y superiores	4	3	4	4	4	5	5	12	12
Escuela Preparatoria Regional de Ameca	38	44	44	45	45	47	54	55	54
Sindicalizado	31	37	37	38	38	40	44	39	39
Confianza	0	0	0	0	0	0	3	3	3
Mandos medios y superiores	7	7	7	7	7	7	7	13	12
Escuela Preparatoria Regional de Arandas	22	25	25	25	25	25	25	34	32
Sindicalizado	18	21	21	21	21	21	21	21	21
Confianza	-	-	-	-	-	-	-	2	-
Mandos medios y superiores	4	4	4	4	4	4	4	11	11
Escuela Preparatoria Regional de Atotonilco	24	24	24	24	24	23	24	33	30
Sindicalizado	20	20	20	20	20	20	20	20	20
Confianza	-	-	-	-	-	-	-	2	-
Mandos medios y superiores	4	4	4	4	4	3	4	11	10
Escuela Preparatoria Regional de Autlán	52	50	68	68	70	69	69	62	46
Sindicalizado	43	41	59	58	60	59	59	44	33
Confianza	-	-	-	-	-	-	-	2	-
Mandos medios y superiores	9	9	9	10	10	10	10	16	13
Escuela Preparatoria Regional de Casimiro Castillo	25	36	37	37	39	37	37	45	44

Pág. 407

INNOVACIÓN EDUCATIVA

Educación Media Superior

PERSONAL ADMINISTRATIVO

Distribución del personal administrativo por dependencia y categoría, 2000-2008 Cuadro 1.143

Dependencia / Categoría	Año								
	2000	2001	2002	2003	2004	2005	2006	2007	2008
Sindicalizado	19	30	30	30	32	30	30	30	30
Confianza	-	-	-	-	-	-	-	1	-
Mandos medios y superiores	6	6	7	7	7	7	7	14	14
Escuela Preparatoria Regional de Chapala	11	13	13	13	13	13	13	20	19
Sindicalizado	9	11	11	11	11	11	11	11	10
Mandos medios y superiores	2	2	2	2	2	2	2	9	9
Escuela Preparatoria Regional de Cihuatlán	21	24	24	24	24	24	25	34	35
Sindicalizado	17	20	20	20	20	20	20	22	24
Confianza	-	-	-	-	-	-	-	1	-
Mandos medios y superiores	4	4	4	4	4	4	5	11	11
Escuela Preparatoria Regional de Ciudad Guzmán	41	47	45	47	42	41	46	44	47
Sindicalizado	34	39	37	39	35	34	39	36	34
Mandos medios y superiores	7	8	8	8	7	7	7	8	13
Escuela Preparatoria Regional de Colotlán	34	38	38	38	40	39	37	43	40
Sindicalizado	27	31	31	31	33	32	30	31	30
Confianza	-	-	-	-	-	-	-	2	1
Mandos medios y superiores	7	7	7	7	7	7	7	10	9
Escuela Preparatoria Regional de Degollado	11	12	12	13	13	13	13	22	18
Sindicalizado	8	9	9	10	10	10	10	10	11
Mandos medios y superiores	3	3	3	3	3	3	3	12	7
Escuela Preparatoria Regional de El Grullo	-	-	-	-	-	-	-	28	42
Sindicalizado	-	-	-	-	-	-	-	18	30
Mandos medios y superiores	-	-	-	-	-	-	-	10	12
Escuela Preparatoria Regional de El Salto	13	14	13	15	15	15	16	19	22
Sindicalizado	11	12	11	13	13	13	13	13	13
Confianza	-	-	-	-	-	-	-	2	-
Mandos medios y superiores	2	2	2	2	2	2	3	4	9
Escuela Preparatoria Regional de Jocotepec	22	24	22	23	23	24	24	32	45
Sindicalizado	18	20	18	19	19	20	20	20	32
Mandos medios y superiores	4	4	4	4	4	4	4	12	13
Escuela Preparatoria Regional de La Barca	24	26	26	26	26	25	26	32	32
Sindicalizado	20	22	22	22	22	21	22	20	21
Confianza	-	-	-	-	-	-	-	1	1
Mandos medios y superiores	4	4	4	4	4	4	4	11	10
Escuela Preparatoria Regional de Lagos de Moreno	34	38	37	38	39	37	37	45	52
Sindicalizado	28	32	31	32	33	31	31	32	37

Pág. 408

INNOVACIÓN EDUCATIVA

Educación Media Superior

PERSONAL ADMINISTRATIVO

Distribución del personal administrativo por dependencia y categoría, 2000-2008 Cuadro 1.143

Dependencia / Categoría	Año								
	2000	2001	2002	2003	2004	2005	2006	2007	2008
Confianza	-	-	-	-	-	-	-	-	1
Mandos medios y superiores	6	6	6	6	6	6	6	13	14
Escuela Preparatoria Regional de Puerto Vallarta	44	55	54	58	56	57	55	54	60
Sindicalizado	35	46	45	49	47	48	47	44	44
Mandos medios y superiores	9	9	9	9	9	9	8	10	16
Escuela Preparatoria Regional de San Juan de los Lagos	25	29	29	30	30	30	30	41	39
Sindicalizado	20	24	24	25	25	25	25	26	26
Mandos medios y superiores	5	5	5	5	5	5	5	15	13
Escuela Preparatoria Regional de San Martín Hidalgo	23	26	26	26	26	25	25	33	26
Sindicalizado	19	22	22	22	22	21	21	20	20
Confianza	-	-	-	-	-	-	-	1	-
Mandos medios y superiores	4	4	4	4	4	4	4	12	6
Escuela Preparatoria Regional de Sayula	22	22	22	22	22	22	22	29	27
Sindicalizado	18	18	18	18	18	18	18	18	17
Mandos medios y superiores	4	4	4	4	4	4	4	11	10
Escuela Preparatoria Regional de Tala	11	14	13	14	14	14	14	24	23
Sindicalizado	9	12	11	12	12	12	12	12	12
Confianza	-	-	-	-	-	-	-	2	1
Mandos medios y superiores	2	2	2	2	2	2	2	10	10
Escuela Preparatoria Regional de Tamazula de Gordiano[a]	-	-	-	-	7	9	9	18	14
Sindicalizado	-	-	-	-	5	6	6	6	5
Confianza	-	-	-	-	-	-	-	2	-
Mandos medios y superiores	-	-	-	-	2	3	3	10	9
Escuela Preparatoria Regional de Tecolotlán	22	24	25	24	24	25	24	31	29
Sindicalizado	18	20	21	20	20	21	20	20	19
Mandos medios y superiores	4	4	4	4	4	4	4	11	10
Escuela Preparatoria Regional de Tepatitlán	37	39	42	42	41	43	45	50	48
Sindicalizado	30	32	35	35	34	35	37	34	33
Confianza	-	-	-	-	-	-	-	1	-
Mandos medios y superiores	7	7	7	7	7	8	8	15	15
Escuela Preparatoria Regional de Tequila	31	40	39	38	39	38	39	42	45
Sindicalizado	25	34	33	33	33	33	33	33	33
Confianza	-	-	-	-	-	-	-	2	-
Mandos medios y superiores	6	6	6	5	6	5	6	7	12
Escuela Preparatoria Regional de Tlajomulco de Zúñiga	10	13	14	12	13	13	15	18	27
Sindicalizado	8	11	12	10	11	11	12	12	17

Pág. 409

INNOVACIÓN EDUCATIVA

Educación Media Superior

PERSONAL ADMINISTRATIVO

Distribución del personal administrativo por dependencia y categoría, 2000-2008 Cuadro 1.143

Dependencia / Categoría	Año								
	2000	2001	2002	2003	2004	2005	2006	2007	2008
Confianza	-	-	-	-	-	-	-	2	-
Mandos medios y superiores	2	2	2	2	2	2	3	4	10
Escuela Preparatoria Regional de Tuxpan	25	29	29	32	30	30	32	36	38
Sindicalizado	21	24	24	27	25	25	27	22	26
Confianza	-	-	-	-	-	-	-	3	-
Mandos medios y superiores	4	5	5	5	5	5	5	11	12
Escuela Preparatoria Regional de Zacoalco de Torres	15	17	17	17	17	17	17	26	23
Sindicalizado	12	14	14	14	14	14	14	14	14
Confianza	-	-	-	-	-	-	-	2	-
Mandos medios y superiores	3	3	3	3	3	3	3	10	9
Escuela Preparatoria Regional de Zapotiltic	-	-	-	-	-	-	-	10	16
Sindicalizado	-	-	-	-	-	-	-	6	6
Mandos medios y superiores	-	-	-	-	-	-	-	4	10
Escuela Preparatoria Regional de Zapotlanejo	12	14	13	14	14	14	14	22	20
Sindicalizado	9	11	10	11	11	11	11	11	11
Confianza	-	-	-	-	-	-	-	1	-
Mandos medios y superiores	3	3	3	3	3	3	3	10	9
Escuela Regional de Educación Media Superior de Ocotlán	42	44	44	45	45	44	44	63	58
Sindicalizado	37	40	39	40	40	39	39	45	46
Confianza	-	-	-	-	-	-	-	2	-
Mandos medios y superiores	5	4	5	5	5	5	5	16	12
DGSEMS	247	227	259	255	241	241	241	296	233
Sindicalizado	186	166	186	167	158	153	151	143	143
Confianza	26	25	38	52	48	51	52	108	52
Mandos medios y superiores	35	36	35	36	35	37	38	45	38

FUENTE: 2000-2007, Carlos Briseño Torres, Estadística Institucional. *Primer informe de acciones, 2007-2008.* Universidad de Guadalajara, 2008, pp. 513-518.
2008, Coordinación General de Recursos Humanos.
NOTAS: Unidad de medida: Plazas.
[a] La información anterior a 2005 corresponde al Módulo de Tamazula que se transformó en la Escuela Preparatoria Regional de Tamazula de Gordiano.
FECHA DE CORTE: Enero 2009.

Pág. 410

INNOVACIÓN EDUCATIVA

Educación Media Superior

PERSONAL ADMINISTRATIVO

Distribución del personal administrativo, 2001 y 2008 Gráficas 1.143a

2001

Total del personal administrativo: 1,785

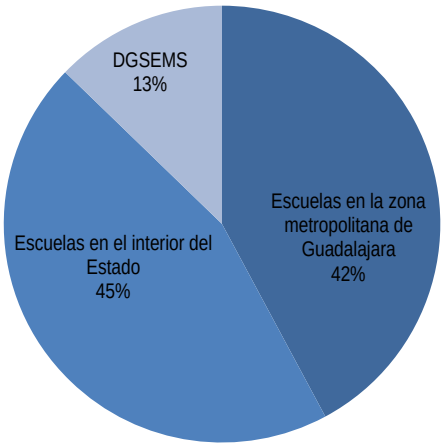

Pág. 411

2008

Total del personal administrativo: 2,390

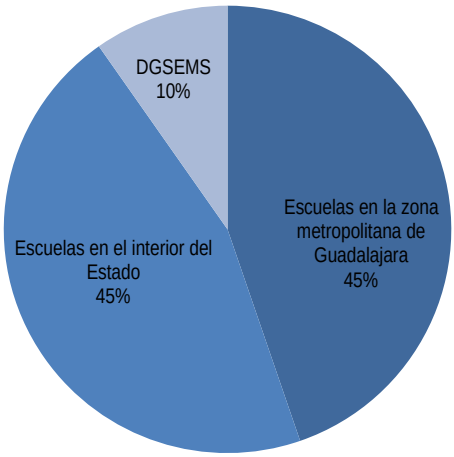

FUENTE: Elaboradas por la COPLADI con base en la información del cuadro 1.143.

INNOVACIÓN EDUCATIVA

Educación Media Superior

PERSONAL ADMINISTRATIVO

Distribución del personal administrativo por dependencia y rango de antigüedad, 2005

Cuadro 1.144

Dependencia	Años de antigüedad							
	Total	3 ó menos	4 a 6	7 a 10	11 a 15	16 a 20	21 a 25	26 ó más
SEMS	2,053	728	209	430	297	183	142	64
Escuelas en la zona metropolitana de Guadalajara	835	219	93	163	153	99	69	39
Escuela Preparatoria de Jalisco	45	14	1	5	5	7	9	4
Escuela Preparatoria No. 2	59	12	4	16	9	6	8	4
Escuela Preparatoria No. 3	34	14	0	6	6	6	1	1
Escuela Preparatoria No. 4	35	11	8	3	6	3	4	0
Escuela Preparatoria No. 5	49	7	6	9	12	6	4	5
Escuela Preparatoria No. 6	45	8	4	8	13	4	6	2
Escuela Preparatoria No. 7	76	18	9	14	16	12	5	2
Escuela Preparatoria No. 8	38	13	3	14	3	4	1	0
Escuela Preparatoria No. 9	30	9	5	11	4	1	0	
Escuela Preparatoria No. 10	88	26	7	16	24	7	5	3
Escuela Preparatoria No. 11	47	7	7	8	6	10	4	5
Escuela Preparatoria No. 12	73	17	10	17	10	8	6	5
Escuela Preparatoria No. 13	41	12	9	8	6	4	1	1
Escuela Vocacional	56	12	5	8	15	9	5	2
Escuela Politécnica de Guadalajara	72	17	12	14	10	9	6	4
Escuela Preparatoria Regional de Tonalá	35	12	3	6	8	2	4	0
Escuela Preparatoria Regional de Tonalá Norte	12	10	0	0	0	1	0	1
Escuelas en el interior del Estado	918	354	90	226	115	63	53	17
Escuela Preparatoria Regional de Ahualulco de Mercado	32	10	3	6	10	1	2	0
Escuela Preparatoria Regional de Ameca	48	14	6	9	10	3	6	0
Escuela Preparatoria Regional de Arandas	28	8	2	12	3	2	1	0
Escuela Preparatoria Regional de Atotonilco	26	8	2	3	2	7	3	1
Escuela Preparatoria Regional de Autlán	72	25	2	11	17	6	5	6
Escuela Preparatoria Regional de Casimiro Castillo	40	16	0	9	5	2	7	1
Escuela Preparatoria Regional de Chapala	15	4	1	8	1	0	0	1
Escuela Preparatoria Regional de Cihuatlán	26	11	4	5	3	2	0	1
Escuela Preparatoria Regional de Ciudad Guzmán	45	8	5	12	7	9	4	0
Escuela Preparatoria Regional de Colotlán	42	31	3	3	3	2	0	0
Escuela Preparatoria Regional de Degollado	16	8	2	3	2	0	1	0
Escuela Preparatoria Regional de El Salto	18	8	2	6	1	0	0	1
Escuela Preparatoria Regional de Jocotepec	25	10	2	10	2	1	0	0
Escuela Preparatoria Regional de La Barca	26	11	1	5	9	0	0	0
Escuela Preparatoria Regional de Lagos de Moreno	40	15	2	6	5	9	3	0
Escuela Preparatoria Regional de Puerto Vallarta	61	20	15	17	6	1	0	2
Escuela Preparatoria Regional de San Juan de los Lagos	34	10	4	7	6	4	3	0
Escuela Preparatoria Regional de San Martín Hidalgo	28	14	3	8	1	0	2	0
Escuela Preparatoria Regional de Sayula	25	7	1	11	2	2	1	1
Escuela Preparatoria Regional de Tala	17	6	1	8	0	1	0	1
Escuela Preparatoria Regional de Tamazula de Gordiano	12	5	0	2	2	1	2	0
Escuela Preparatoria Regional de Tecolotlán	26	8	6	8	2	0	2	0

Pág. 412

INNOVACIÓN EDUCATIVA

Educación Media Superior

PERSONAL ADMINISTRATIVO

Distribución del personal administrativo por dependencia y rango de antigüedad, 2005

Cuadro 1.144

Dependencia	Años de antigüedad							
	Total	3 ó menos	4 a 6	7 a 10	11 a 15	16 a 20	21 a 25	26 ó más
Escuela Preparatoria Regional de Tepatitlán	46	24	3	9	4	3	2	1
Escuela Preparatoria Regional de Tequila	41	16	4	19	0	0	2	0
Escuela Preparatoria Regional de Tlajomulco de Zúñiga	16	7	3	2	1	1	2	0
Escuela Preparatoria Regional de Tuxpan	33	19	5	3	4	0	2	0
Escuela Preparatoria Regional de Zacoalco de Torres	18	6	1	9	2	0	0	0
Escuela Preparatoria Regional de Zapotlanejo	15	5	4	4	0	1	0	1
Escuela Regional de Educación Media Superior de Ocotlán	47	20	3	11	5	5	3	0
DGSEMS	300	155	26	41	29	21	20	8

FUENTE: 2001-2007, Carlos Briseño Torres, Estadística Institucional. *Primer informe de acciones, 2007-2008. Universidad de* Guadalajara, 2008, pp. 520-521.
NOTA: La distribución del personal administrativo incluye 171 contratos laborales que no forman parte de la plantilla fija.
FECHA DE CORTE: Diciembre de 2007.

INNOVACIÓN EDUCATIVA

Educación Media Superior

PERSONAL ADMINISTRATIVO

Distribución del personal administrativo por dependencia y rango de antigüedad, 2006

Cuadro 1.145

Dependencia	Años de antigüedad							
	Total	3 ó menos	4 a 6	7 a 10	11 a 15	16 a 20	21 a 25	26 ó más
SEMS	2,116	684	275	414	335	165	157	86
Escuelas en la zona metropolitana de Guadalajara	883	249	87	155	174	99	66	53
Escuela Preparatoria de Jalisco	45	13	3	5	4	8	6	6
Escuela Preparatoria No. 2	61	16	2	9	16	2	11	5
Escuela Preparatoria No. 3	32	14	2	4	5	5	1	1
Escuela Preparatoria No. 4	33	7	11	3	6	2	3	1
Escuela Preparatoria No. 5	49	6	3	14	10	7	4	5
Escuela Preparatoria No. 6	44	7	4	3	15	7	3	5
Escuela Preparatoria No. 7	77	16	9	14	18	12	6	2
Escuela Preparatoria No. 8	30	7	3	13	3	3	1	0
Escuela Preparatoria No. 9	34	14	4	10	3	1	0	2
Escuela Preparatoria No. 10	89	27	7	14	23	11	3	4
Escuela Preparatoria No. 11	49	9	6	10	7	6	6	5
Escuela Preparatoria No. 12	74	18	6	19	10	9	6	6
Escuela Preparatoria No. 13	40	10	9	6	8	5	1	1
Escuela Preparatoria No. 14	9	5	1	2	1	0	0	0
Escuela Preparatoria No. 15	19	15	2	1	1	0	0	0
Escuela Preparatoria No. 16	9	6	1	0	0	1	1	0
Escuela Vocacional	55	10	6	8	14	10	4	3
Escuela Politécnica de Guadalajara	70	14	7	13	16	8	7	5
Escuela Preparatoria Regional de Tonalá	36	15	1	4	12	1	3	0
Escuela Preparatoria Regional de Tonalá Norte	28	20	0	3	2	1	0	2
Escuelas en el interior del Estado	922	267	166	217	132	52	67	21
Escuela Preparatoria Regional de Ahualulco de Mercado	32	5	7	4	13	1	2	0
Escuela Preparatoria Regional de Ameca	55	19	6	12	8	5	4	1
Escuela Preparatoria Regional de Arandas	27	6	3	10	5	1	2	0
Escuela Preparatoria Regional de Atotonilco	27	7	3	3	3	7	3	1
Escuela Preparatoria Regional de Autlán	70	25	2	9	16	3	10	5
Escuela Preparatoria Regional de Casimiro Castillo	39	14	1	7	7	1	7	2
Escuela Preparatoria Regional de Chapala	14	3	0	9	1	0	0	1
Escuela Preparatoria Regional de Cihuatlán	26	6	8	5	4	2	0	1
Escuela Preparatoria Regional de Ciudad Guzmán	49	13	4	12	7	7	5	1

Pág. 414

INNOVACIÓN EDUCATIVA

Educación Media Superior

PERSONAL ADMINISTRATIVO

Distribución del personal administrativo por dependencia y rango de antigüedad, 2006

Cuadro 1.145

Dependencia	Años de antigüedad							
	Total	3 ó menos	4 a 6	7 a 10	11 a 15	16 a 20	21 a 25	26 ó más
Escuela Preparatoria Regional de Colotlán	40	13	19	4	2	1	1	0
Escuela Preparatoria Regional de Degollado	15	5	4	4	1	0	1	0
Escuela Preparatoria Regional de El Salto	19	7	1	8	2	0	0	1
Escuela Preparatoria Regional de Jocotepec	25	10	3	8	3	1	0	0
Escuela Preparatoria Regional de La Barca	26	4	7	3	10	2	0	0
Escuela Preparatoria Regional de Lagos de Moreno	40	11	8	4	5	6	6	0
Escuela Preparatoria Regional de Puerto Vallarta	55	17	9	20	6	1	0	2
Escuela Preparatoria Regional de San Juan de los Lagos	33	9	4	5	7	4	4	0
Escuela Preparatoria Regional de San Martín Hidalgo	27	11	7	4	3	0	2	0
Escuela Preparatoria Regional de Sayula	24	4	2	10	4	1	2	1
Escuela Preparatoria Regional de Tala	17	4	2	9	0	1	0	1
Escuela Preparatoria Regional de Tamazula de Gordiano	12	4	1	1	2	1	3	0
Escuela Preparatoria Regional de Tecolotlán	25	3	10	8	2	0	1	1
Escuela Preparatoria Regional de Tepatitlán	48	14	13	11	4	3	2	1
Escuela Preparatoria Regional de Tequila	41	14	6	19	0	0	2	0
Escuela Preparatoria Regional de Tlajomulco de Zúñiga	18	8	2	4	0	0	4	0
Escuela Preparatoria Regional de Tuxpan	35	10	13	5	5	0	1	1
Escuela Preparatoria Regional de Zacoalco de Torres	20	5	3	8	3	1	0	0
Escuela Preparatoria Regional de Zapotlanejo	16	5	5	3	1	1	0	1
Escuela Regional de Educación Media Superior de Ocotlán	47	11	13	8	8	2	5	0
DGSEMS	311	168	22	42	29	14	24	12

FUENTE: 2006, Carlos Briseño Torres, Estadística Institucional. *Primer informe de acciones, 2007-2008.* Universidad de Guadalajara, 2008, pp. 522-523.
NOTA: La distribución del personal administrativo incluye 173 contratos laborales que no forman parte de la plantilla fija.
FECHA DE CORTE: Diciembre de 2007.

Pág. 415

INNOVACIÓN EDUCATIVA

Educación Media Superior

PERSONAL ADMINISTRATIVO

Distribución del personal administrativo por dependencia y rango de antigüedad, 2007 Cuadro 1.146

Dependencia	Años de antigüedad							
	Total	3 ó menos	4 a 6	7 a 10	11 a 15	16 a 20	21 a 25	26 ó más
SEMS	2,510	501	346	310	536	351	180	286
Escuelas en la zona metropolitana de Guadalajara	1,117	255	130	104	189	180	107	152
Escuela Preparatoria de Jalisco	54	12	4	4	5	6	7	16
Escuela Preparatoria No. 2	72	10	11	3	10	14	2	22
Escuela Preparatoria No. 3	48	20	7	2	4	6	6	3
Escuela Preparatoria No. 4	40	6	3	13	4	5	1	8
Escuela Preparatoria No. 5	51	6	1	3	14	11	6	10
Escuela Preparatoria No. 6	49	5	4	4	2	15	9	10
Escuela Preparatoria No. 7	85	7	11	11	22	16	11	7
Escuela Preparatoria No. 8	40	8	3	4	15	2	3	5
Escuela Preparatoria No. 9	42	11	4	5	12	5	1	4
Escuela Preparatoria No. 10	101	18	16	7	19	21	10	10
Escuela Preparatoria No. 11	56	5	6	6	9	10	8	12
Escuela Preparatoria No. 12	81	5	16	6	19	9	11	15
Escuela Preparatoria No. 13	50	6	6	9	12	11	4	2
Escuela Preparatoria No. 14	26	16	3	2	2	2	1	0
Escuela Preparatoria No. 15	53	41	7	3	2	0	0	0
Escuela Preparatoria No. 16	37	28	4	1	1	2	1	0
Escuela Vocacional	65	6	6	6	12	15	7	13
Escuela Politécnica de Guadalajara	76	8	7	8	14	14	12	13
Escuela Preparatoria Regional de Tonalá	45	7	6	4	7	14	6	1
Escuela Preparatoria Regional de Tonalá Norte	46	30	5	3	4	2	1	1
Escuelas en el interior del Estado	1,101	158	163	183	302	138	59	98
Escuela Preparatoria Regional de Ahualulco de Mercado	36	1	3	6	10	13	2	1
Escuela Preparatoria Regional de Ameca	59	13	5	6	14	10	3	8
Escuela Preparatoria Regional de Arandas	35	5	4	3	12	7	1	3
Escuela Preparatoria Regional de Atotonilco	33	6	2	3	4	3	8	7
Escuela Preparatoria Regional de Autlán	62	10	17	5	13	8	3	6
Escuela Preparatoria Regional de Casimiro Castillo	44	2	13	1	16	2	3	7
Escuela Preparatoria Regional de Chapala	21	2	2	2	13	1	0	1
Escuela Preparatoria Regional de Cihuatlán	35	4	6	8	10	3	3	1
Escuela Preparatoria Regional de Ciudad Guzmán	43	5	8	3	8	7	5	7
Escuela Preparatoria Regional de Colotlán	43	8	8	20	2	3	1	1
Escuela Preparatoria Regional de Degollado	23	5	2	5	9	1	0	1
Escuela Preparatoria Regional de El Grullo	28	3	3	0	4	4	7	7
Escuela Preparatoria Regional de El Salto	19	2	6	1	6	1	0	3
Escuela Preparatoria Regional de Jocotepec	32	8	5	4	11	2	1	1
Escuela Preparatoria Regional de La Barca	33	3	3	10	5	11	0	1
Escuela Preparatoria Regional de Lagos de Moreno	48	5	8	8	7	7	6	7
Escuela Preparatoria Regional de Puerto Vallarta	55	6	13	12	21	1	1	1
Escuela Preparatoria Regional de San Juan de los Lagos	43	3	5	4	8	10	3	10

Pág. 416

INNOVACIÓN EDUCATIVA

Educación Media Superior

PERSONAL ADMINISTRATIVO

Distribución del personal administrativo por dependencia y rango de antigüedad, 2007 Cuadro 1.146

Dependencia	Años de antigüedad							
	Total	3 ó menos	4 a 6	7 a 10	11 a 15	16 a 20	21 a 25	26 ó más
Escuela Preparatoria Regional de San Martín Hidalgo	33	7	5	6	8	4	1	2
Escuela Preparatoria Regional de Sayula	29	2	2	1	12	4	2	6
Escuela Preparatoria Regional de Tala	23	1	4	3	10	2	2	1
Escuela Preparatoria Regional de Tamazula de Gordiano	17	2	4	0	2	4	0	5
Escuela Preparatoria Regional de Tecolotlán	31	1	3	11	14	0	1	1
Escuela Preparatoria Regional de Tepatitlán	55	8	9	12	12	11	1	2
Escuela Preparatoria Regional de Tequila	42	7	7	7	19	0	0	2
Escuela Preparatoria Regional de Tlajomulco de Zúñiga	18	4	4	3	4	0	1	2
Escuela Preparatoria Regional de Tuxpan	36	7	2	14	4	7	1	1
Escuela Preparatoria Regional de Zacoalco de Torres	27	3	1	4	17	1	1	0
Escuela Preparatoria Regional de Zapotiltic	10	2	1	1	6	0	0	0
Escuela Preparatoria Regional de Zapotlanejo	22	1	4	6	10	1	0	0
Escuela Regional de Educación Media Superior de Ocotlán	66	22	4	14	11	10	2	3
DGSEMS	292	88	53	23	45	33	14	36

FUENTE: 2007, Carlos Briseño Torres, Estadística Institucional. *Primer informe de acciones*, 2007-2008. Universidad de Guadalajara. 2008, pp. 524-525.
NOTA: Unidad de medida: Plazas.
FECHA DE CORTE: Diciembre de 2007.

Pág. 417

INNOVACIÓN EDUCATIVA

Educación Media Superior

PERSONAL ADMINISTRATIVO

Distribución del personal administrativo por dependencia y rango de antigüedad, 2008 Cuadro 1.147

Dependencia	Años de antigüedad							
	Total	3 ó menos	4 a 6	7 a 10	11 a 15	16 a 20	21 a 25	26 ó más
SEMS	2,464	454	221	418	493	380	201	297
Escuelas en la zona metropolitana de Guadalajara	1,119	254	104	132	158	194	119	158
Escuela Preparatoria de Jalisco	51	6	4	5	4	7	7	18
Escuela Preparatoria No. 2	69	9	6	9	9	14	4	18
Escuela Preparatoria No. 3	29	7	7	2	4	6	0	3
Escuela Preparatoria No. 4	42	3	1	13	5	6	6	8
Escuela Preparatoria No. 5	54	7	1	3	12	14	8	9
Escuela Preparatoria No. 6	47	4	2	6	2	14	9	10
Escuela Preparatoria No. 7	87	6	7	13	19	19	12	11
Escuela Preparatoria No. 8	40	8	3	3	10	7	3	6
Escuela Preparatoria No. 9	51	20	4	4	10	7	2	4
Escuela Preparatoria No. 10	95	16	14	11	10	22	15	7
Escuela Preparatoria No. 11	53	4	3	7	9	7	7	16
Escuela Preparatoria No. 12	80	7	8	11	16	10	10	18
Escuela Preparatoria No. 13	51	8	5	10	12	10	4	2
Escuela Preparatoria No. 14	44	32	3	3	2	3	1	-
Escuela Preparatoria No. 15	50	36	8	4	1	1	-	-
Escuela Preparatoria No. 16	43	32	6	1	1	1	2	-
Escuela Vocacional	65	7	4	9	8	14	10	13
Escuela Politécnica de Guadalajara	74	3	10	9	12	14	14	12
Escuela Preparatoria Regional de Tonalá	45	7	5	6	6	15	4	2
Escuela Preparatoria Regional de Tonalá Norte	49	32	3	3	6	3	1	1
Escuelas en el interior del Estado	1,113	165	76	254	302	149	65	102
Escuela Preparatoria Regional de Ahualulco de Mercado	37	1	-	8	9	14	4	1
Escuela Preparatoria Regional de Ameca	55	11	-	10	13	9	5	7
Escuela Preparatoria Regional de Arandas	32	4	2	4	11	7	1	3
Escuela Preparatoria Regional de Atotonilco	30	4	2	6	3	1	5	9
Escuela Preparatoria Regional de Autlán	50	10	6	6	11	8	2	7
Escuela Preparatoria Regional de Casimiro Castillo	43	-	3	12	12	5	4	7
Escuela Preparatoria Regional de Chapala	20	2	-	2	14	1	-	1
Escuela Preparatoria Regional de Cihuatlán	36	4	3	11	7	8	1	2
Escuela Preparatoria Regional de Ciudad Guzmán	47	11	-	4	8	6	12	6
Escuela Preparatoria Regional de Colotlán	41	7	2	26	2	2	1	1
Escuela Preparatoria Regional de Degollado	18	3	1	4	9	-	-	1
Escuela Preparatoria Regional de El Grullo	42	9	11	-	2	5	8	7
Escuela Preparatoria Regional de El Salto	23	2	4	2	11	1	-	3
Escuela Preparatoria Regional de Jocotepec	47	20	4	7	12	3	1	-
Escuela Preparatoria Regional de La Barca	32	2	2	11	4	10	1	2
Escuela Preparatoria Regional de Lagos de Moreno	54	12	3	14	6	5	6	8
Escuela Preparatoria Regional de Puerto Vallarta	69	6	3	24	25	6	4	1
Escuela Preparatoria Regional de San Juan de los Lagos	34	3	3		7	12	-	9
Escuela Preparatoria Regional de San Martín Hidalgo	27	5	4	10	4	3	-	1
Escuela Preparatoria Regional de Sayula	28	3	-	2	12	5	2	4

Pág. 418

INNOVACIÓN EDUCATIVA

Educación Media Superior

PERSONAL ADMINISTRATIVO

Distribución del personal administrativo por dependencia y rango de antigüedad, 2008

Cuadro 1.147

Dependencia	Años de antigüedad							
	Total	3 ó menos	4 a 6	7 a 10	11 a 15	16 a 20	21 a 25	26 ó más
Escuela Preparatoria Regional de Tala	23	2	1	4	10	2	2	2
Escuela Preparatoria Regional de Tamazula de Gordiano	14	1	2	-	1	5	1	4
Escuela Preparatoria Regional de Tecolotlán	31	3	2	8	14	-	1	3
Escuela Preparatoria Regional de Tepatitlán	49	2	8	15	11	11	-	2
Escuela Preparatoria Regional de Tequila	44	3	7	11	23	-	-	-
Escuela Preparatoria Regional de Tlajomulco de Zúñiga	30	7	3	5	9	-	1	5
Escuela Preparatoria Regional de Tuxpan	36	4	-	17	6	7	-	2
Escuela Preparatoria Regional de Zacoalco de Torres	23	3	-	4	15	1	-	-
Escuela Preparatoria Regional de Zapotiltic	16	2	-	2	12	-	-	-
Escuela Preparatoria Regional de Zapotlanejo	22	3	-	8	10	1	-	-
Escuela Regional de Educación Media Superior de Ocotlán	60	16	-	17	9	11	3	4
DGSEMS	232	35	41	32	33	37	17	37

FUENTE: Coordinación General de Recursos Humanos.
NOTA: Unidad de medida: Plazas.
FECHA DE CORTE: Enero 2009.

Pág. 419

INNOVACIÓN EDUCATIVA

Educación Media Superior

PERSONAL ADMINISTRATIVO

Distribución del personal administrativo por dependencia y rango de antigüedad, 2000-2008

Cuadro 1.148

Dependencia / Años de antigüedad	Año								
	2000	2001	2002	2003	2004	2005	2006	2007	2008
SEMS	1,703	1,834	1,927	1,963	1,956	2,055	2,116	2,510	2,464
3 ó menos	500	639	685	725	717	728	684	501	454
4 a 6	388	356	351	323	204	209	275	346	221
7 a 10	316	348	366	361	420	430	414	310	418
11 a 15	195	177	196	212	252	297	335	536	493
16 a 20	164	177	185	186	183	183	165	351	380
21 a 25	108	107	112	119	133	142	157	180	201
26 ó más	32	30	32	37	47	66	86	286	297
Escuelas en la zona metropolitana de Guadalajara	740	750	761	762	787	837	883	1,117	1,119
3 ó menos	168	198	194	204	217	219	249	255	254
4 a 6	145	121	114	98	84	93	87	130	104
7 a 10	160	170	178	177	164	163	155	104	132
11 a 15	99	96	113	114	130	153	174	189	158
16 a 20	76	72	77	79	92	99	99	180	194
21 a 25	70	70	64	65	71	69	66	107	119
26 ó más	22	23	21	25	29	41	53	152	158
Escuela Preparatoria de Jalisco	42	41	41	41	41	45	45	54	51
3 ó menos	4	8	8	9	10	14	13	12	6
4 a 6	5	4	2	1	1	1	3	4	4
7 a 10	9	4	5	6	6	5	5	4	5
11 a 15	7	8	6	6	4	5	4	5	4
16 a 20	12	8	9	8	7	7	8	6	7
21 a 25	4	7	8	8	12	9	6	7	7
26 ó más	1	2	3	3	1	4	6	16	18
Escuela Preparatoria No. 2	49	53	54	55	57	59	61	72	69
3 ó menos	6	6	7	10	13	12	16	10	9
4 a 6	12	8	8	5	3	4	2	11	6
7 a 10	8	14	15	18	16	16	9	3	9
11 a 15	5	5	6	7	7	9	16	10	9
16 a 20	8	11	8	8	7	6	2	14	14
21 a 25	8	7	9	6	10	8	11	2	4
26 ó más	2	2	1	1	1	4	5	22	18
Escuela Preparatoria No. 3	25	27	27	27	28	34	32	48	29
3 ó menos	2	3	7	7	9	14	14	20	7
4 a 6	3	4	4	3	1	0	2	7	7
7 a 10	8	6	5	5	7	6	4	2	2
11 a 15	5	7	8	6	5	6	5	4	4
16 a 20	1	1	1	4	4	6	5	6	6
21 a 25	4	2	0	0	1	1	1	6	0
26 ó más	2	4	2	2	1	1	1	3	3
Escuela Preparatoria No. 4	28	31	31	31	34	35	33	40	42
3 ó menos	11	14	14	15	16	11	7	6	3
4 a 6	3	3	3	2	4	8	11	3	1
7 a 10	5	6	7	5	2	3	3	13	13
11 a 15	2	2	2	4	6	6	6	4	5
16 a 20	5	4	4	2	3	3	2	5	6
21 a 25	0	1	1	3	3	4	3	1	6
26 ó más	2	1	0	0	0	0	1	8	8
Escuela Preparatoria No. 5	46	47	48	48	50	49	49	51	54
3 ó menos	8	8	7	7	7	7	6	6	7
4 a 6	12	12	12	9	4	6	3	1	1

Pág. 420

INNOVACIÓN EDUCATIVA

Educación Media Superior

PERSONAL ADMINISTRATIVO

Distribución del personal administrativo por dependencia y rango de antigüedad, 2000-2008

Cuadro 1.148

Dependencia / Años de antigüedad	Año								
	2000	2001	2002	2003	2004	2005	2006	2007	2008
7 a 10	10	10	10	10	13	9	14	3	3
11 a 15	6	7	8	9	10	12	10	14	12
16 a 20	5	4	4	5	7	6	7	11	14
21 a 25	5	6	7	7	4	4	4	6	8
26 ó más	0	0	0	1	5	5	5	10	9
Escuela Preparatoria No. 6	45	44	44	44	41	45	44	49	47
3 ó menos	8	9	9	10	9	8	7	5	4
4 a 6	9	4	3	3	2	4	4	4	2
7 a 10	15	17	15	14	11	8	3	4	6
11 a 15	5	6	8	7	9	13	15	2	2
16 a 20	4	3	3	3	5	4	7	15	14
21 a 25	2	3	4	5	4	6	3	9	9
26 ó más	2	2	2	2	1	2	5	10	10
Escuela Preparatoria No. 7	80	71	72	71	69	76	77	85	87
3 ó menos	18	19	20	20	19	18	16	7	6
4 a 6	19	12	11	7	7	9	9	11	7
7 a 10	18	18	20	24	17	14	14	11	13
11 a 15	14	11	11	9	10	16	18	22	19
16 a 20	6	6	7	7	10	12	12	16	19
21 a 25	5	4	2	2	4	5	6	11	12
26 ó más	0	1	1	2	2	2	2	7	11
Escuela Preparatoria No. 8	26	30	30	31	35	38	30	40	40
3 ó menos	10	9	8	7	11	13	7	8	8
4 a 6	9	10	9	10	7	3	3	3	3
7 a 10	2	4	6	7	10	14	13	4	3
11 a 15	2	2	4	3	3	3	3	15	10
16 a 20	0	1	2	3	2	4	3	2	7
21 a 25	3	4	1	1	2	1	1	3	3
26 ó más	-	-	-	-	-	-	-	5	6
Escuela Preparatoria No. 9	24	26	28	27	29	32	34	42	51
3 ó menos	8	7	7	4	7	9	14	11	20
4 a 6	7	9	8	8	7	5	4	4	4
7 a 10	4	5	7	9	9	11	10	5	4
11 a 15	0	0	1	2	3	4	3	12	10
16 a 20	0	0	0	0	1	1	1	5	7
21 a 25	3	2	1	0	0	0	0	1	2
26 ó más	2	3	4	4	2	2	2	4	4
Escuela Preparatoria No. 10	88	86	87	88	88	88	89	101	95
3 ó menos	14	18	24	28	27	26	27	18	16
4 a 6	21	18	10	8	7	7	7	16	14
7 a 10	27	24	23	21	17	16	14	7	11
11 a 15	9	14	18	17	22	24	23	19	10
16 a 20	5	5	4	6	7	7	11	21	22
21 a 25	11	6	6	6	5	5	3	10	15
26 ó más	1	1	2	2	3	3	4	10	7
Escuela Preparatoria No. 11	40	41	41	43	50	47	49	56	53
3 ó menos	10	12	12	12	15	7	9	5	4
4 a 6	4	5	5	6	7	7	6	6	3
7 a 10	5	8	7	4	6	8	10	6	7
11 a 15	10	3	3	6	4	6	7	9	9
16 a 20	8	7	8	5	9	10	6	10	7

Pág. 421

INNOVACIÓN EDUCATIVA

Educación Media Superior

PERSONAL ADMINISTRATIVO

Distribución del personal administrativo por dependencia y rango de antigüedad, 2000-2008

Cuadro 1.148

Dependencia / Años de antigüedad	Año								
	2000	2001	2002	2003	2004	2005	2006	2007	2008
21 a 25	2	6	6	10	4	4	6	8	7
26 ó más	1	0	0	0	5	5	5	12	16
Escuela Preparatoria No. 12	68	72	70	70	72	73	74	81	80
3 ó menos	21	27	18	18	18	17	18	5	7
4 a 6	12	11	15	12	11	10	6	16	8
7 a 10	12	10	9	12	13	17	19	6	11
11 a 15	9	11	10	10	10	10	10	19	16
16 a 20	5	5	9	10	10	8	9	9	10
21 a 25	7	8	8	5	7	6	6	11	10
26 ó más	2	0	1	3	3	5	6	15	18
Escuela Preparatoria No. 13	35	36	38	39	40	41	40	50	51
3 ó menos	13	15	16	16	14	12	10	6	8
4 a 6	6	7	5	5	7	9	9	6	5
7 a 10	7	6	9	10	9	8	6	9	10
11 a 15	5	4	4	3	4	6	8	12	12
16 a 20	2	2	2	3	4	4	5	11	10
21 a 25	2	2	2	2	1	1	1	4	4
26 ó más	0	0	0	0	1	1	1	2	2
Escuela Preparatoria No. 14	0	0	0	0	0	0	9	26	44
3 ó menos	0	0	0	0	0	0	5	16	32
4 a 6	0	0	0	0	0	0	1	3	3
7 a 10	0	0	0	0	0	0	2	2	3
11 a 15	0	0	0	0	0	0	1	2	2
16 a 20	0	0	0	0	0	0	0	2	3
21 a 25	0	0	0	0	0	0	0	1	1
Escuela Preparatoria No. 15	0	0	0	0	0	0	19	53	50
3 ó menos	0	0	0	0	0	0	15	41	36
4 a 6	0	0	0	0	0	0	2	7	8
7 a 10	0	0	0	0	0	0	1	3	4
11 a 15	0	0	0	0	0	0	1	2	1
16 a 20	0	0	0	0	0	0	0	0	1
Escuela Preparatoria No. 16	0	0	0	0	0	0	9	37	43
3 ó menos	0	0	0	0	0	0	6	28	32
4 a 6	0	0	0	0	0	0	1	4	6
7 a 10	0	0	0	0	0	0	0	1	1
11 a 15	0	0	0	0	0	0	0	1	1
16 a 20	0	0	0	0	0	0	1	2	1
21 a 25	0	0	0	0	0	0	1	1	2
Escuela Vocacional	52	52	54	56	55	56	55	65	65
3 ó menos	10	14	13	16	14	12	10	6	7
4 a 6	8	5	5	5	3	5	6	6	4
7 a 10	10	11	12	9	9	8	8	6	9
11 a 15	9	9	13	14	17	15	14	12	8
16 a 20	5	5	6	6	6	9	10	15	14
21 a 25	6	5	4	5	5	5	4	7	10
26 ó más	4	3	1	1	1	2	3	13	13
Escuela Politécnica de Guadalajara	63	65	66	62	66	72	70	76	74
3 ó menos	17	21	19	18	17	17	14	8	3
4 a 6	10	7	8	10	10	12	7	7	10
7 a 10	12	15	15	11	10	14	13	8	9
11 a 15	9	5	9	10	13	10	16	14	12

Pág. 422

INNOVACIÓN EDUCATIVA

Educación Media Superior

PERSONAL ADMINISTRATIVO

Distribución del personal administrativo por dependencia y rango de antigüedad, 2000-2008

Cuadro 1.148

Dependencia / Años de antigüedad	Año								
	2000	2001	2002	2003	2004	2005	2006	2007	2008
16 a 20	6	8	8	6	7	9	8	14	14
21 a 25	6	6	4	5	6	6	7	12	14
26 ó más	3	3	3	2	3	4	5	13	12
Escuela Preparatoria Regional de Tonalá	29	28	30	29	32	35	36	45	45
3 ó menos	8	8	5	7	11	12	15	7	7
4 a 6	5	2	6	4	3	3	1	6	5
7 a 10	8	12	13	12	9	6	4	4	6
11 a 15	2	2	2	1	3	8	12	7	6
16 a 20	4	2	2	3	3	2	1	14	15
21 a 25	2	1	1	0	3	4	3	6	4
26 ó más	0	1	1	2	0	0	0	1	2
Escuela Preparatoria Regional de Tonalá Norte	0	0	0	0	0	12	28	46	49
3 ó menos	0	0	0	0	0	10	20	30	32
4 a 6	0							5	3
7 a 10	0	0	0	0	0	0	3	3	3
11 a 15	0	0	0	0	0	0	2	4	6
16 a 20	0	0	0	0	0	1	1	2	3
21 a 25		0	0	0	0	0	0	1	1
26 ó más	0	0	0	0	0	1	2	1	1
Escuelas en el interior del Estado	716	808	823	838	888	918	922	1,101	1,113
3 ó menos	266	327	317	315	363	354	267	158	165
4 a 6	194	196	199	196	97	90	166	163	76
7 a 10	106	129	133	132	212	226	217	183	254
11 a 15	66	55	59	72	92	115	132	302	302
16 a 20	59	73	74	79	71	63	52	138	149
21 a 25	19	22	34	35	41	53	67	59	65
26 ó más	6	6	7	9	12	17	21	98	102
Escuela Preparatoria Regional de Ahualulco de Mercado	25	27	28	28	30	32	32	36	37
3 ó menos	7	9	10	8	10	10	5	1	1
4 a 6	6	4	3	5	2	3	7	3	0
7 a 10	8	10	10	8	6	6	4	6	8
11 a 15	1	1	1	3	9	10	13	10	9
16 a 20	3	2	2	2	1	1	1	13	14
21 a 25	0	1	2	2	2	2	2	2	4
26 ó más	-	-	-	-	-	-	-	1	1
Escuela Preparatoria Regional de Ameca	60	44	44	45	45	48	55	59	55
3 ó menos	15	16	12	13	13	14	19	13	11
4 a 6	4	9	11	11	9	6	6	5	0
7 a 10	10	8	6	5	5	9	12	6	10
11 a 15	4	5	8	9	10	10	8	14	13
16 a 20	5	5	5	5	4	3	5	10	9
21 a 25	0	1	2	2	4	6	4	3	5
26 ó más	22	0	0	0	0	0	1	8	7
Escuela Preparatoria Regional de Arandas	16	25	25	25	27	28	27	35	32
3 ó menos	8	9	8	8	9	8	6	5	4
4 a 6	3	8	9	8	4	2	3	4	2
7 a 10	2	5	5	5	9	12	10	3	4
11 a 15	1	1	0	1	2	3	5	12	11
16 a 20	1	2	2	2	2	2	1	7	7
21 a 25	1	0	1	1	1	1	2	1	1
26 ó más	-	-	-	-	-	-	-	3	3

Pág. 423

INNOVACIÓN EDUCATIVA

Educación Media Superior

PERSONAL ADMINISTRATIVO

Distribución del personal administrativo por dependencia y rango de antigüedad, 2000-2008

Cuadro 1.148

Dependencia / Años de antigüedad	Año								
	2000	2001	2002	2003	2004	2005	2006	2007	2008
Escuela Preparatoria Regional de Atotonilco	24	24	24	24	24	26	27	33	30
3 ó menos	7	8	7	7	6	8	7	6	4
4 a 6	2	3	3	1	2	2	3	2	2
7 a 10	2	2	1	3	3	3	3	3	6
11 a 15	9	7	6	5	5	2	3	4	3
16 a 20	3	3	6	7	7	7	7	3	1
21 a 25	0	0	0	0	0	3	3	8	5
26 ó más	1	1	1	1	1	1	1	7	9
Escuela Preparatoria Regional de Autlán	52	50	68	68	71	72	70	62	50
3 ó menos	6	4	19	19	24	25	25	10	10
4 a 6	13	13	11	5	0	2	2	17	6
7 a 10	14	13	14	17	17	11	9	5	6
11 a 15	7	5	7	10	13	17	16	13	11
16 a 20	7	11	11	11	7	6	3	8	8
21 a 25	4	4	6	5	6	5	10	3	2
26 ó más	1	0	0	1	4	6	5	6	7
Escuela Preparatoria Regional de Casimiro Castillo	25	36	37	37	41	40	39	44	43
3 ó menos	4	15	15	15	18	16	14	2	0
4 a 6	8	7	6	5	0	0	1	13	3
7 a 10	4	4	4	4	10	9	7	1	12
11 a 15	2	1	2	3	3	5	7	16	12
16 a 20	7	7	6	6	3	2	1	2	5
21 a 25	0	2	4	4	7	7	7	3	4
26 ó más	0	0	0	0	0	1	2	7	7
Escuela Preparatoria Regional de Chapala	11	13	13	13	14	15	14	21	20
3 ó menos	2	4	3	3	3	4	3	2	2
4 a 6	7	7	8	8	2	1	0	2	0
7 a 10	1	1	1	1	8	8	9	2	2
11 a 15	0	0	0	0	0	1	1	13	14
16 a 20	-	-	-	-	-	-	-	1	1
26 ó más	1	1	1	1	1	1	1	1	1
Escuela Preparatoria Regional de Cihuatlán	21	24	24	24	26	26	26	35	36
3 ó menos	10	12	13	11	13	11	6	4	4
4 a 6	4	4	2	3	4	4	8	6	3
7 a 10	3	4	5	4	4	5	5	8	11
11 a 15	3	2	1	3	3	3	4	10	7
16 a 20	0	1	2	2	1	2	2	3	8
21 a 25	-	-	-	-	-	-	-	3	1
26 ó más	1	1	1	1	1	1	1	1	2
Escuela Preparatoria Regional de Ciudad Guzmán	41	47	45	47	47	45	49	43	47
3 ó menos	5	8	7	7	12	8	13	5	11
4 a 6	11	12	12	12	4	5	4	8	0
7 a 10	8	9	8	7	11	12	12	3	4
11 a 15	7	7	8	8	8	7	7	8	8
16 a 20	8	9	7	7	8	9	7	7	6
21 a 25	1	2	3	6	4	4	5	5	12
26 ó más	1	0	0	0	0	0	1	7	6
Escuela Preparatoria Regional de Colotlán	34	38	38	38	42	42	40	43	41
3 ó menos	21	27	26	26	34	31	13	8	7
4 a 6	1	2	2	1	1	3	19	8	2
7 a 10	5	3	4	4	2	3	4	20	26

Pág. 424

INNOVACIÓN EDUCATIVA

Educación Media Superior

PERSONAL ADMINISTRATIVO

Distribución del personal administrativo por dependencia y rango de antigüedad, 2000-2008

Cuadro 1.148

Dependencia / Años de antigüedad	Año								
	2000	2001	2002	2003	2004	2005	2006	2007	2008
11 a 15	3	2	2	2	2	3	2	2	2
16 a 20	4	3	3	4	3	2	1	3	2
21 a 25	0	1	1	1	0	0	1	1	1
26 ó más	-	-	-	-	-	-	-	1	1
Escuela Preparatoria Regional de Degollado	11	12	12	13	15	16	15	23	18
3 ó menos	6	7	6	5	7	8	5	5	3
4 a 6	3	3	4	6	3	2	4	2	1
7 a 10	1	1	0	0	3	3	4	5	4
11 a 15	0	1	2	1	1	2	1	9	9
16 a 20	0	0	0	1	0	0	0	1	0
21 a 25	1	0	0	0	1	1	1	0	0
26 ó más	-	-	-	-	-	-	-	1	1
Escuela Preparatoria Regional de El Grullo	-	-	-	-	-	-	-	28	42
3 ó menos	-	-	-	-	-	-	-	3	9
4 a 6	-	-	-	-	-	-	-	3	11
11 a 15	-	-	-	-	-	-	-	4	2
16 a 20	-	-	-	-	-	-	-	4	5
21 a 25	-	-	-	-	-	-	-	7	8
26 ó más	-	-	-	-	-	-	-	7	7
Escuela Preparatoria Regional de El Salto	13	14	13	15	17	18	19	19	23
3 ó menos	3	4	3	6	7	8	7	2	2
4 a 6	7	6	6	6	2	2	1	6	4
7 a 10	1	2	2	0	6	6	8	1	2
11 a 15	1	0	0	1	1	1	2	6	11
16 a 20	-	-	-	-	-	-	-	1	1
21 a 25	1	2	1	0	0	0	0	0	0
26 ó más	0	0	1	2	1	1	1	3	3
Escuela Preparatoria Regional de Jocotepec	22	24	22	23	23	25	25	32	47
3 ó menos	14	13	12	11	10	10	10	8	20
4 a 6	5	7	7	8	3	2	3	5	4
7 a 10	1	2	2	3	8	10	8	4	7
11 a 15	2	2	0	0	1	2	3	11	12
16 a 20	0	0	1	1	1	1	1	2	3
21 a 25	-	-	-	-	-	-	-	1	1
26 ó más	-	-	-	-	-	-	-	1	-
Escuela Preparatoria Regional de La Barca	58	26	26	26	26	26	26	33	32
3 ó menos	6	10	10	11	11	11	4	3	2
4 a 6	7	3	2	0	0	1	7	3	2
7 a 10	11	11	11	12	12	5	3	10	11
11 a 15	0	2	3	3	3	9	10	5	4
16 a 20	34	0	0	0	0	0	2	11	10
21 a 25	-	-	-	-	-	-	- -		1
26 ó más	-	-	-	-	-	-	-	1	2
Escuela Preparatoria Regional de Lagos de Moreno	68	38	37	38	41	40	40	48	54
3 ó menos	3	13	14	14	17	15	11	5	12
4 a 6	7	3	3	3	1	2	8	8	3
7 a 10	8	8	5	4	7	6	4	8	14
11 a 15	5	7	7	8	5	5	5	7	6
16 a 20	1	6	6	9	9	9	6	7	5
21 a 25	44	1	2	0	2	3	6	6	6
26 ó más	-	-	-	-	-	-	-	7	8

Pág. 425

INNOVACIÓN EDUCATIVA

Educación Media Superior

PERSONAL ADMINISTRATIVO

Distribución del personal administrativo por dependencia y rango de antigüedad, 2000-2008

Cuadro 1.148

Dependencia / Años de antigüedad	Año								
	2000	2001	2002	2003	2004	2005	2006	2007	2008
Escuela Preparatoria Regional de Puerto Vallarta	46	55	54	58	57	61	55	55	69
3 ó menos	18	28	21	24	22	20	17	6	6
4 a 6	4	17	21	17	12	15	9	13	3
7 a 10	0	7	9	12	15	17	20	12	24
11 a 15	0	1	0	2	5	6	6	21	25
16 a 20	2	0	1	1	1	1	1	1	6
21 a 25	0	2	2	2	1	0	0	1	4
26 ó más	22	0	0	0	1	2	2	1	1
Escuela Preparatoria Regional de San Juan de los Lagos	13	29	29	30	30	34	33	43	34
3 ó menos	6	10	9	7	7	10	9	3	3
4 a 6	2	4	2	4	3	4	4	5	3
7 a 10	3	7	10	10	10	7	5	4	
11 a 15	1	3	3	4	4	6	7	8	7
16 a 20	1	5	5	5	5	4	4	10	12
21 a 25	0	0	0	0	1	3	4	3	0
26 ó más	-	-	-	-	-	-	-	10	9
Escuela Preparatoria Regional de San Martín Hidalgo	25	26	26	26	28	28	27	33	27
3 ó menos	6	13	13	14	16	14	11	7	5
4 a 6	6	5	4	4	1	3	7	5	4
7 a 10	5	5	5	5	8	8	4	6	10
11 a 15	4	0	1	1	0	1	3	8	4
16 a 20	4	2	1	1	1	0	0	4	3
21 a 25	0	1	2	1	2	2	2	1	0
26 ó más	-	-	-	-	-	-	-	2	1
Escuela Preparatoria Regional de Sayula	23	22	22	22	24	25	24	29	28
3 ó menos	9	6	4	3	5	7	4	2	3
4 a 6	10	8	10	11	8	1	2	2	0
7 a 10	1	4	3	3	6	11	10	1	2
11 a 15	0	1	2	1	1	2	4	12	12
16 a 20	2	2	2	2	2	2	1	4	5
21 a 25	1	0	0	1	1	1	2	2	2
26 ó más	-	1	1	1	1	1	1	6	4
Escuela Preparatoria Regional de Tala	11	14	13	14	16	17	17	23	23
3 ó menos	3	4	3	4	5	6	4	1	2
4 a 6	7	8	8	8	0	1	2	4	1
7 a 10	0	0	0	0	9	8	9	3	4
11 a 15	-	-	-	-	-	-	-	10	10
16 a 20	0	0	0	0	1	1	1	2	2
21 a 25	1	2	2	2	1	0	0	2	2
26 ó más	0	0	0	0	0	1	1	1	2
Escuela Preparatoria Regional de Tamazula de Gordiano[a]	0	0	0	0	7	12	12	17	14
3 ó menos	0	0	0	0	1	5	4	2	1
4 a 6	0	0	0	0	0	0	1	4	2
7 a 10	0	0	0	0	1	2	1	0	0
11 a 15	0	0	0	0	2	2	2	2	1
16 a 20	0	0	0	0	2	1	1	4	5
21 a 25	0	0	0	0	1	2	3	0	1
26 ó más	-	-	-	-	-	-	-	5	4
Escuela Preparatoria Regional de Tecolotlán	22	24	25	24	24	26	25	31	31
3 ó menos	14	12	13	8	7	8	3	1	3
4 a 6	6	9	9	13	7	6	10	3	2

Pág. 426

INNOVACIÓN EDUCATIVA

Educación Media Superior

PERSONAL ADMINISTRATIVO

Distribución del personal administrativo por dependencia y rango de antigüedad, 2000-2008

Cuadro 1.148

Dependencia / Años de antigüedad	Año								
	2000	2001	2002	2003	2004	2005	2006	2007	2008
7 a 10	1	2	2	1	6	8	8	11	8
11 a 15	0	0	0	1	2	2	2	14	14
21 a 25	1	1	1	1	2	2	1	1	1
26 ó más	-	0	0	0	0	0	1	1	3
Escuela Preparatoria Regional de Tepatitlán	37	39	42	42	43	46	48	55	49
3 ó menos	18	19	19	22	25	24	14	8	2
4 a 6	9	9	12	10	3	3	13	9	8
7 a 10	5	5	5	3	7	9	11	12	15
11 a 15	3	3	3	3	4	4	4	12	11
16 a 20	2	2	2	3	3	3	3	11	11
21 a 25	0	0	0	0	0	2	2	1	0
26 ó más	0	1	1	1	1	1	1	2	2
Escuela Preparatoria Regional de Tequila	31	40	39	38	41	41	41	42	44
3 ó menos	10	17	12	12	20	16	14	7	3
4 a 6	18	16	19	20	8	4	6	7	7
7 a 10	0	4	5	3	11	19	19	7	11
11 a 15	-	-	-	-	-	-	-	19	23
16 a 20	3	3	2	2	2	0	0	0	0
21 a 25	0	0	1	1	0	2	2 -		0
26 ó más	-	-	-	-	-	-	-	2	-
Escuela Preparatoria Regional de Tlajomulco de Zúñiga	10	13	14	12	15	16	18	18	30
3 ó menos	5	6	8	6	8	7	8	4	7
4 a 6	1	3	2	2	2	3	2	4	3
7 a 10	0	0	0	0	2	2	4	3	5
11 a 15	1	0	0	0	0	1	0	4	9
16 a 20	3	4	3	2	1	1	0	0	0
21 a 25	0	0	1	2	2	2	4	1	1
26 ó más	-	-	-	-	-	-	-	2	5
Escuela Preparatoria Regional de Tuxpan	25	29	29	32	32	33	35	36	36
3 ó menos	21	20	19	19	20	19	10	7	4
4 a 6	1	4	5	6	5	5	13	2	0
7 a 10	2	3	2	4	3	3	5	14	17
11 a 15	0	1	2	1	2	4	5	4	6
16 a 20	0	1	0	0	0	0	0	7	7
21 a 25	1	0	1	2	2	2	1	1	0
26 ó más	-	0	0	0	0	0	1	1	2
Escuela Preparatoria Regional de Zacoalco de Torres	15	17	17	17	19	18	20	27	23
3 ó menos	2	5	4	6	6	6	5	3	3
4 a 6	12	8	8	8	2	1	3	1	0
7 a 10	0	3	4	3	11	9	8	4	4
11 a 15	0	0	0	0	0	2	3	17	15
16 a 20	1	0	0	0	0	0	1	1	1
21 a 25								1	0
26 ó más	0	1	1	0	0	0	0	0	0
Escuela Preparatoria Regional de Zapotiltic	-	-	-	-	-	-	-	10	16
3 ó menos	-	-	-	-	-	-	-	2	2
4 a 6	-	-	-	-	-	-	-	1	-
7 a 10	-	-	-	-	-	-	-	1	2
11 a 15	-	-	-	-	-	-	-	6	12
Escuela Preparatoria Regional de Zapotlanejo	12	14	13	14	16	15	16	22	22
3 ó menos	7	8	7	8	7	5	5	1	3

Pág. 427

INNOVACIÓN EDUCATIVA

Educación Media Superior

PERSONAL ADMINISTRATIVO

Distribución del personal administrativo por dependencia y rango de antigüedad, 2000-2008

Cuadro 1.148

Dependencia / Años de antigüedad	Año								
	2000	2001	2002	2003	2004	2005	2006	2007	2008
4 a 6	3	4	4	4	4	4	5	4	0
7 a 10	0	0	0	0	3	4	3	6	8
11 a 15	1	1	0	0	0	0	1	10	10
16 a 20	0	0	1	1	1	1	1	1	1
21 a 25	1	1	1	0	0	0	0	0	0
26 ó más	0	0	0	1	1	1	1	0	0
Escuela Regional de Educación Media Superior de Ocotlán	42	44	44	45	47	47	47	66	60
3 ó menos	20	20	20	18	20	20	11	22	16
4 a 6	8	10	6	7	5	3	13	4	0
7 a 10	7	6	10	11	9	11	8	14	17
11 a 15	5	2	1	2	6	5	8	11	9
16 a 20	1	5	6	5	6	5	2	10	11
21 a 25	1	1	1	2	1	3	5	2	3
26 ó más	-	-	-	-	-	-	-	3	4
DGSEMS	247	276	343	363	281	300	311	292	232
3 ó menos	66	114	174	206	137	155	168	88	35
4 a 6	49	39	38	29	23	26	22	53	41
7 a 10	50	49	55	52	44	41	42	23	32
11 a 15	30	26	24	26	30	29	29	45	33
16 a 20	29	32	34	28	20	21	14	33	37
21 a 25	19	15	14	19	21	20	24	14	17
26 ó más	4	1	4	3	6	8	12	36	37

FUENTE: 2000-2007, Carlos Briseño Torres, Estadística Institucional. *Primer informe de acciones, 2007-2008.* Universidad de Guadalajara, 2008, pp. 526-537.
2008, Coordinación General de Recursos Humanos.

NOTAS: La distribución del personal administrativo por antigüedad incluye a las personas que cuentan con contratos laborales.
[a] La información anterior a 2005 corresponde al Módulo de Tamazula que se transformó en la Escuela Preparatoria Regional de Tamazula de Gordiano.

FECHA DE CORTE: Enero 2009.

Pág. 428

INNOVACIÓN EDUCATIVA

Recursos humanos SEMS

PERSONAL ADMINISTRATIVO

Distribución del personal administrativo por rango de antigüedad, 2001 y 2008 Gráficas 1.148a

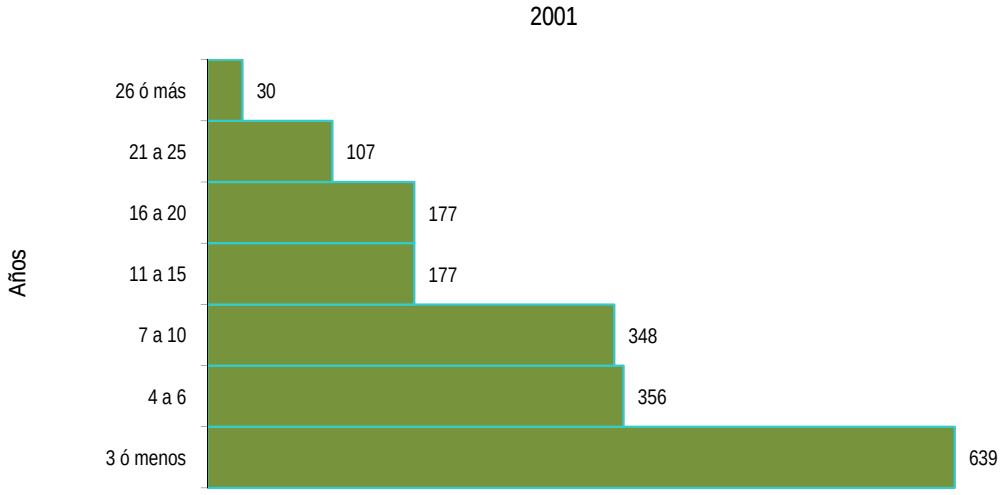

Pág. 429

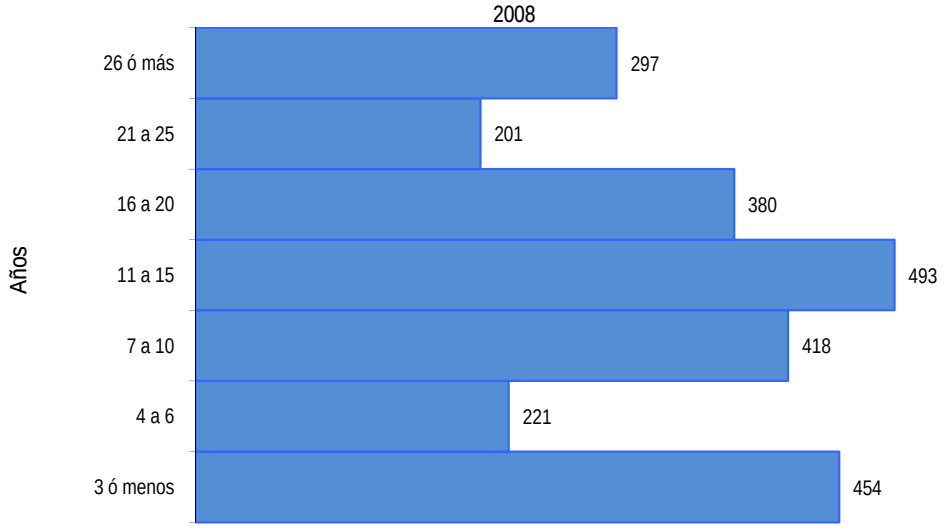

FUENTE: Elaboradas por la COPLADI con base en la información del cuadro 1.148.

INNOVACIÓN EDUCATIVA

Educación Media Superior

PERSONAL ADMINISTRATIVO

Distribución del personal administrativo por dependencia y rango de edad, 2005

Cuadro 1.149

Dependencia	Rango de edad							
	Total	20 ó menos	21-30	31-40	41-50	51-60	61 ó más	Sin dato
SEMS	2,055	17	482	654	567	255	63	17
Escuelas en la zona metropolitana de Guadalajara	837	10	159	278	245	118	20	7
Escuela Preparatoria de Jalisco	45	1	7	9	13	10	2	3
Escuela Preparatoria No. 2	59	1	3	18	19	17	1	0
Escuela Preparatoria No. 3	34	1	10	13	5	4	1	0
Escuela Preparatoria No. 4	35	1	12	11	8	3	0	0
Escuela Preparatoria No. 5	49	1	1	17	22	7	1	0
Escuela Preparatoria No. 6	45	0	7	15	15	7	1	0
Escuela Preparatoria No. 7	76	1	15	33	14	11	1	1
Escuela Preparatoria No. 8	38	0	12	12	12	2	0	0
Escuela Preparatoria No. 9	32	1	7	15	5	2	2	0
Escuela Preparatoria No. 10	88	2	19	28	27	9	3	0
Escuela Preparatoria No. 11	47	0	4	18	18	6	0	1
Escuela Preparatoria No. 12	73	0	15	22	22	13	1	0
Escuela Preparatoria No. 13	41	0	10	11	9	6	4	1
Escuela Vocacional	56	0	10	22	15	7	2	0
Escuela Politécnica de Guadalajara	72	0	15	20	26	11	0	0
Escuela Preparatoria Regional de Tonalá	35	0	9	11	12	2	1	0
Escuela Preparatoria Regional de Tonalá Norte	12	1	3	3	3	1	0	1
Escuelas en el interior del Estado	918	4	203	298	263	106	39	5
Escuela Preparatoria Regional de Ahualulco	32	0	7	12	9	4	0	0
Escuela Preparatoria Regional de Ameca	48	1	4	16	17	6	4	0
Escuela Preparatoria Regional de Arandas	28	0	6	10	7	4	1	0
Escuela Preparatoria Regional de Atotonilco	26	0	3	4	13	5	1	0
Escuela Preparatoria Regional de Autlán	72	0	19	19	21	11	1	1
Escuela Preparatoria Regional de Casimiro Castillo	40	0	11	9	11	7	2	0
Escuela Preparatoria Regional de Chapala	15	0	1	5	6	1	2	0
Escuela Preparatoria Regional de Cihuatlán	26	0	7	10	4	5	0	0
Escuela Preparatoria Regional de Ciudad Guzmán	45	0	9	6	20	10	0	0
Escuela Preparatoria Regional de Colotlán	42	0	15	22	4	1	0	0
Escuela Preparatoria Regional de Degollado	16	0	1	4	4	5	2	0
Escuela Preparatoria Regional de El Salto	18	0	5	5	3	3	2	0
Escuela Preparatoria Regional de Jocotepec	25	0	6	6	6	4	3	0
Escuela Preparatoria Regional de La Barca	26	0	10	9	5	1	1	0
Escuela Preparatoria Regional de Lagos de Moreno	40	0	7	12	11	8	2	0
Escuela Preparatoria Regional de Puerto Vallarta	61	0	19	24	13	4	1	0
Escuela Preparatoria Regional de San Juan de los Lagos	34	0	7	13	10	3	1	0
Escuela Preparatoria Regional de San Martín Hidalgo	28	0	4	9	8	4	2	1
Escuela Preparatoria Regional de Sayula	25	0	4	5	9	4	2	1
Escuela Preparatoria Regional de Tala	17	0	3	7	7	0	0	0
Escuela Preparatoria Regional de Tamazula de Gordiano	12	0	0	7	3	1	1	0
Escuela Preparatoria Regional de Tecolotlán	26	0	7	9	6	1	2	1
Escuela Preparatoria Regional de Tepatitlán	46	0	12	17	13	1	2	1

Pág. 430

INNOVACIÓN EDUCATIVA

Educación Media Superior

PERSONAL ADMINISTRATIVO

Distribución del personal administrativo por dependencia y rango de edad, 2005

Cuadro 1.149

Dependencia	Rango de edad							
	Total	20 ó menos	21-30	31-40	41-50	51-60	61 ó más	Sin dato
Escuela Preparatoria Regional de Tequila	41	0	8	12	12	8	1	0
Escuela Preparatoria Regional de Tlajomulco de Zúñiga	16	1	4	2	8	0	1	0
Escuela Preparatoria Regional de Tuxpan	33	0	10	8	13	1	1	0
Escuela Preparatoria Regional de Zacoalco de Torres	18	0	4	7	4	0	3	0
Escuela Preparatoria Regional de Zapotlanejo	15	0	2	6	4	2	1	0
Escuela Regional de Educación Media Superior de Ocotlán	47	2	8	23	12	2	0	0
DGSEMS	300	3	120	78	59	31	4	5

FUENTE: 2005, Carlos Briseño Torres, Estadística Institucional. *Primer informe de acciones, 2007-2008.* Universidad de Guadalajara, 2008, pp. 539-540.
NOTA: La distribución del personal administrativo incluye 171 contratos laborales que no forman parte de la plantilla fija.
FECHA DE CORTE: Diciembre de 2006.

INNOVACIÓN EDUCATIVA

Educación Media Superior

PERSONAL ADMINISTRATIVO

Distribución del personal administrativo por dependencia y rango de edad, 2006 Cuadro 1.150

Dependencia	Rango de edad							
	Total	20 ó menos	21-30	31-40	41-50	51-60	61 ó más	Sin dato
SEMS	2,116	29	459	674	573	291	67	23
Escuelas en la zona metropolitana de Guadalajara	883	17	161	295	243	133	26	8
Escuela Preparatoria de Jalisco	45	1	8	10	11	11	2	2
Escuela Preparatoria No. 2	61	0	7	16	17	20	1	0
Escuela Preparatoria No. 3	32	1	11	10	6	2	2	0
Escuela Preparatoria No. 4	33	2	8	12	7	3	1	0
Escuela Preparatoria No. 5	49	1	1	18	21	7	1	0
Escuela Preparatoria No. 6	44	0	6	13	15	8	2	0
Escuela Preparatoria No. 7	77	1	16	31	15	10	3	1
Escuela Preparatoria No. 8	30	0	5	11	13	1	0	0
Escuela Preparatoria No. 9	34	2	9	15	4	3	1	0
Escuela Preparatoria No. 10	89	4	17	30	23	12	3	0
Escuela Preparatoria No. 11	49	0	7	18	17	5	1	1
Escuela Preparatoria No. 12	74	0	13	23	21	16	1	
Escuela Preparatoria No. 13	40	0	8	12	8	7	4	1
Escuela Preparatoria No. 14	9	1	2	3	2	0	0	1
Escuela Preparatoria No. 15	19	1	7	9	1	1	0	0
Escuela Preparatoria No. 16	9	0	3	1	3	2	0	0
Escuela Vocacional	55	0	9	21	16	7	2	0
Escuela Politécnica de Guadalajara	70	0	13	18	26	12	1	0
Escuela Preparatoria Regional de Tonalá	36	2	6	16	8	3	1	0
Escuela Preparatoria Regional de Tonalá Norte	28	1	5	8	9	3	0	2
Escuelas en el interior del Estado	922	9	179	295	270	123	37	9
Escuela Preparatoria Regional de Ahualulco de Mercado	32	0	4	13	10	4	1	0
Escuela Preparatoria Regional de Ameca	55	0	7	21	17	6	4	0
Escuela Preparatoria Regional de Arandas	27	1	2	10	7	6	1	0
Escuela Preparatoria Regional de Atotonilco	27	0	6	3	11	6	1	0
Escuela Preparatoria Regional de Autlán	70	0	15	18	21	14	1	1
Escuela Preparatoria Regional de Casimiro Castillo	39	0	10	5	14	7	2	1
Escuela Preparatoria Regional de Chapala	14	0	0	5	6	1	2	0
Escuela Preparatoria Regional de Cihuatlán	26	0	5	12	3	6	0	0
Escuela Preparatoria Regional de Ciudad Guzmán	49	1	10	9	18	11	0	0
Escuela Preparatoria Regional de Colotlán	40	0	13	22	4	1	0	0
Escuela Preparatoria Regional de Degollado	15	0	4	3	6	2	0	0
Escuela Preparatoria Regional de El Salto	19	0	2	6	3	6	2	0
Escuela Preparatoria Regional de Jocotepec	25	0	7	5	5	5	3	0
Escuela Preparatoria Regional de La Barca	26	0	9	8	5	3	1	0
Escuela Preparatoria Regional de Lagos de Moreno	40	0	8	9	13	8	2	0
Escuela Preparatoria Regional de Puerto Vallarta	55	1	10	25	11	7	0	1
Escuela Preparatoria Regional de San Juan de los Lagos	33	0	6	10	12	2	2	1

Pág. 432

INNOVACIÓN EDUCATIVA

Educación Media Superior

PERSONAL ADMINISTRATIVO

Distribución del personal administrativo por dependencia y rango de edad, 2006 Cuadro 1.150

Dependencia	Rango de edad							
	Total	20 ó menos	21-30	31-40	41-50	51-60	61 ó más	Sin dato
Escuela Preparatoria Regional de San Martín Hidalgo	27	1	4	8	9	4	0	1
Escuela Preparatoria Regional de Sayula	24	0	3	5	8	5	2	1
Escuela Preparatoria Regional de Tala	17	0	3	7	6	1	0	0
Escuela Preparatoria Regional de Tamazula de Gordiano	12	0	0	7	3	1	1	0
Escuela Preparatoria Regional de Tecolotlán	25	0	5	9	7	1	2	1
Escuela Preparatoria Regional de Tepatitlán	48	2	11	18	13	1	2	1
Escuela Preparatoria Regional de Tequila	41	1	7	12	12	8	1	0
Escuela Preparatoria Regional de Tlajomulco de Zúñiga	18	0	6	3	8	0	1	0
Escuela Preparatoria Regional de Tuxpan	35	1	9	9	14	1	1	0
Escuela Preparatoria Regional de Zacoalco de Torres	20	0	4	6	5	2	3	0
Escuela Preparatoria Regional de Zapotlanejo	16	0	2	6	4	2	2	0
Escuela Regional de Educación Media Superior de Ocotlán	47	1	7	21	15	2	0	1
DGSEMS	311	3	119	84	60	35	4	6

FUENTE: 2006, Carlos Briseño Torres, Estadística Institucional. *Primer informe de acciones , 2007-2008.* Universidad de Guadalajara, 2008, pp. 541-543.
NOTA: La distribución incluye 173 contratos laborales que no forman parte de la plantilla fija.
FECHA DE CORTE: Diciembre de 2006.

Pág. 433

INNOVACIÓN EDUCATIVA

Educación Media Superior

PERSONAL ADMINISTRATIVO

Distribución del personal administrativo por dependencia y rango de edad, 2007 Cuadro 1.151

Dependencia	Total	Rango de edad					
		20 ó menos	21-30	31-40	41-50	51-60	61 ó más
SEMS	2,510	48	480	748	727	413	94
Escuelas en la zona metropolitana de Guadalajara	1,117	25	211	343	305	191	42
Escuela Preparatoria de Jalisco	54	0	12	8	13	17	4
Escuela Preparatoria No. 2	72	2	9	15	15	26	5
Escuela Preparatoria No. 3	48	1	16	15	10	3	3
Escuela Preparatoria No. 4	40	1	10	15	8	5	1
Escuela Preparatoria No. 5	51	2	1	13	20	10	5
Escuela Preparatoria No. 6	49	0	6	12	15	14	2
Escuela Preparatoria No. 7	85	1	16	36	17	13	2
Escuela Preparatoria No. 8	40	1	4	13	17	5	0
Escuela Preparatoria No. 9	42	2	10	16	10	3	1
Escuela Preparatoria No. 10	101	2	23	28	30	13	5
Escuela Preparatoria No. 11	56	0	8	17	18	12	1
Escuela Preparatoria No. 12	81	0	12	22	23	22	2
Escuela Preparatoria No. 13	50	0	8	16	13	8	5
Escuela Preparatoria No. 14	26	3	4	12	7	0	0
Escuela Preparatoria No. 15	53	2	24	22	2	3	0
Escuela Preparatoria No. 16	37	2	7	10	13	4	1
Escuela Vocacional	65	0	12	21	17	12	3
Escuela Politécnica de Guadalajara	76	0	11	19	30	14	2
Escuela Preparatoria Regional de Tonalá	45	2	6	18	14	5	0
Escuela Preparatoria Regional de Tonalá Norte	46	4	12	15	13	2	0
Escuelas en el interior del Estado	1,101	19	177	326	349	184	46
Escuela Preparatoria Regional de Ahualulco de Mercado	36	0	3	14	13	5	1
Escuela Preparatoria Regional de Ameca	59	0	9	15	19	12	4
Escuela Preparatoria Regional de Arandas	35	2	3	9	11	9	1
Escuela Preparatoria Regional de Atotonilco	33	0	3	6	14	10	0
Escuela Preparatoria Regional de Autlán	62	0	9	22	21	9	1
Escuela Preparatoria Regional de Casimiro Castillo	44	1	12	6	14	10	1
Escuela Preparatoria Regional de Chapala	21	0	1	4	13	0	3
Escuela Preparatoria Regional de Cihuatlán	35	0	3	17	7	7	1
Escuela Preparatoria Regional de Ciudad Guzmán	43	1	8	8	15	11	0
Escuela Preparatoria Regional de Colotlán	43	1	12	21	8	0	1
Escuela Preparatoria Regional de Degollado	23	0	5	4	9	5	0
Escuela Preparatoria Regional de El Grullo	28	2	2	5	12	7	0
Escuela Preparatoria Regional de El Salto	19	0	4	5	3	5	2
Escuela Preparatoria Regional de Jocotepec	32	0	10	6	8	5	3

Pág. 434

INNOVACIÓN EDUCATIVA

Educación Media Superior

PERSONAL ADMINISTRATIVO

Distribución del personal administrativo por dependencia y rango de edad, 2007

Cuadro 1.151

Dependencia	Total	Rango de edad					
		20 ó menos	21-30	31-40	41-50	51-60	61 ó más
Escuela Preparatoria Regional de La Barca	33	0	8	13	6	4	2
Escuela Preparatoria Regional de Lagos de Moreno	48	1	7	10	14	13	3
Escuela Preparatoria Regional de Puerto Vallarta	55	1	11	25	12	6	0
Escuela Preparatoria Regional de San Juan de los Lagos	43	0	6	11	14	8	4
Escuela Preparatoria Regional de San Martín Hidalgo	33	1	5	5	15	6	1
Escuela Preparatoria Regional de Sayula	29	0	2	4	12	8	3
Escuela Preparatoria Regional de Tala	23	0	3	8	6	6	0
Escuela Preparatoria Regional de Tamazula de Gordiano	17	0	0	7	5	4	1
Escuela Preparatoria Regional de Tecolotlán	31	0	3	9	11	6	2
Escuela Preparatoria Regional de Tepatitlán	55	3	10	17	17	5	3
Escuela Preparatoria Regional de Tequila	42	2	6	13	11	8	2
Escuela Preparatoria Regional de Tlajomulco de Zúñiga	18	0	6	4	7	0	1
Escuela Preparatoria Regional de Tuxpan	36	1	5	10	13	5	2
Escuela Preparatoria Regional de Zacoalco de Torres	27	0	3	9	9	3	3
Escuela Preparatoria Regional de Zapotlanejo	22	0	3	10	6	2	1
Escuela Regional de Zapotoltic	10	0	0	5	5	0	0
Escuela Regional de Educación Media Superior de Ocotlán	66	3	15	24	19	5	0
DGSEMS	292	4	92	79	73	38	6

FUENTE: 2007, Carlos Briseño Torres, Estadística Institucional. *Primer informe de acciones, 2007-2008.* Universidad de Guadalajara, 2008, pp.544-546.

NOTA: La distribución incluye 173 contratos laborales que no forman parte de la plantilla fija.

FECHA DE CORTE: Diciembre de 2007.

Pág. 435

INNOVACIÓN EDUCATIVA

Educación Media Superior

PERSONAL ADMINISTRATIVO

Distribución del personal administrativo por dependencia y rango de edad, 2008 Cuadro 1.152

Dependencia	Total	Rango de edad					
		20 ó menos	21-30	31-40	41-50	51-60	61 ó más
SEMS	2,464	38	439	718	719	453	97
Escuelas en la zona metropolitana de Guadalajara	1,121	23	207	332	309	210	40
Escuela Preparatoria de Jalisco	51	-	8	10	12	15	6
Escuela Preparatoria No. 2	69	3	6	16	16	23	5
Escuela Preparatoria No. 3	35	0	10	10	9	4	2
Escuela Preparatoria No. 4	36	1	8	13	8	5	1
Escuela Preparatoria No. 5	54	1	4	13	21	11	4
Escuela Preparatoria No. 6	47	-	5	12	14	15	1
Escuela Preparatoria No. 7	87	-	16	31	20	18	2
Escuela Preparatoria No. 8	40	-	7	11	17	5	0
Escuela Preparatoria No. 9	51	3	12	16	12	7	1
Escuela Preparatoria No. 10	95	2	21	25	32	12	3
Escuela Preparatoria No. 11	53	-	5	16	21	10	1
Escuela Preparatoria No. 12	80	-	7	25	23	23	2
Escuela Preparatoria No. 13	53	2	9	13	14	9	6
Escuela Preparatoria No. 14	44	4	14	14	12	0	0
Escuela Preparatoria No. 15	50	-	19	25	4	2	0
Escuela Preparatoria No. 16	43	2	10	13	10	7	1
Escuela Vocacional	65	-	12	20	17	13	3
Escuela Politécnica de Guadalajara	74	-	10	19	20	23	2
Escuela Preparatoria Regional de Tonalá	45	2	7	17	13	6	0
Escuela Preparatoria Regional de Tonalá Norte	49	3	17	13	14	2	0
Escuelas en el interior del Estado	1,111	12	178	322	349	201	49
Escuela Preparatoria Regional de Ahualulco de Mercado	37	-	2	15	13	5	2
Escuela Preparatoria Regional de Ameca	57	-	7	11	23	11	5
Escuela Preparatoria Regional de Arandas	31	1	2	7	12	9	0
Escuela Preparatoria Regional de Atotonilco	30	-	4	5	11	10	0
Escuela Preparatoria Regional de Autlán	50	1	7	13	19	9	1
Escuela Preparatoria Regional de Casimiro Castillo	42	-	10	8	11	13	0
Escuela Preparatoria Regional de Chapala	20	-	2	3	11	2	2
Escuela Preparatoria Regional de Cihuatlán	37	-	5	17	6	7	2
Escuela Preparatoria Regional de Ciudad Guzmán	47	2	9	7	16	13	0
Escuela Preparatoria Regional de Colotlán	41	-	10	22	7	0	2
Escuela Preparatoria Regional de Degollado	18	-	2	5	6	5	0
Escuela Preparatoria Regional de El Grullo	42	2	7	10	16	7	0
Escuela Preparatoria Regional de El Salto	23	-	4	7	4	6	2
Escuela Preparatoria Regional de Jocotepec	47	1	18	11	6	8	3

Pág. 436

INNOVACIÓN EDUCATIVA

Educación Media Superior

PERSONAL ADMINISTRATIVO

Distribución del personal administrativo por dependencia y rango de edad, 2008

Cuadro 1.152

Dependencia	Rango de edad						
	Total	20 ó menos	21-30	31-40	41-50	51-60	61 ó más
Escuela Preparatoria Regional de La Barca	32	-	8	13	6	3	2
Escuela Preparatoria Regional de Lagos de Moreno	53	-	10	13	14	12	4
Escuela Preparatoria Regional de Puerto Vallarta	63	3	10	25	14	9	2
Escuela Preparatoria Regional de San Juan de los Lagos	44	-	6	10	14	9	5
Escuela Preparatoria Regional de San Martín Hidalgo	23	-	7	4	12	0	0
Escuela Preparatoria Regional de Sayula	28	-	3	3	13	7	2
Escuela Preparatoria Regional de Tala	22	-	2	7	6	7	0
Escuela Preparatoria Regional de Tamazula de Gordiano	14	-	1	4	6	3	0
Escuela Preparatoria Regional de Tecolotlán	31	2	2	10	10	6	1
Escuela Preparatoria Regional de Tepatitlán	47	-	8	16	13	7	3
Escuela Preparatoria Regional de Tequila	46	-	5	16	10	12	3
Escuela Preparatoria Regional de Tlajomulco de Zúñiga	28	-	6	5	14	3	0
Escuela Preparatoria Regional de Tuxpan	38	-	6	9	15	6	2
Escuela Preparatoria Regional de Zacoalco de Torres	23	-	2	9	6	3	3
Escuela Preparatoria Regional de Zapotlanejo	22	-	2	10	6	3	1
Escuela Regional de Zapotoltic	16	-	-	6	7	2	1
Escuela Regional de Educación Media Superior de Ocotlán	59	-	11	21	22	4	1
DGSEMS	232	3	54	64	61	42	8

FUENTE: Coordinación General de Recursos Humanos.
FECHA DE CORTE: Enero 2009.

Pág. 437

INNOVACIÓN EDUCATIVA

Educación Media Superior

PERSONAL ADMINISTRATIVO

Distribución del personal administrativo por dependencia y rango de edad, 2001-2008

Cuadro 1.153

Dependencia / Años de antigüedad	Año							
	2001	2002	2003	2004	2005	2006	2007	2008
SEMS	1,834	1,927	1,963	1,956	2,055	2,116	2,510	2,464
20 ó menos	2	12	16	23	17	29	48	38
21 - 30	338	403	454	478	482	459	480	439
31 - 40	592	615	624	608	654	674	748	718
41 - 50	563	578	563	545	567	573	727	719
51 - 60	264	247	239	232	255	291	413	453
61 ó más	68	60	55	54	63	67	94	97
Sin dato	7	12	12	16	17	23	0	0
Escuelas en la zona metropolitana de Guadalajara	750	761	762	787	837	883	1,117	1,121
20 ó menos	1	5	8	13	10	17	25	23
21 - 30	122	132	144	163	159	161	211	207
31 - 40	248	254	253	249	278	295	343	332
41 - 50	223	232	228	232	245	243	305	309
51 - 60	120	106	102	102	118	133	191	210
61 ó más	34	28	22	21	20	26	42	40
Sin dato	2	4	5	7	7	8	0	0
Escuela Preparatoria de Jalisco	41	41	41	41	45	45	54	51
20 ó menos	0	0	1	1	1	1	0	0
21 - 30	4	5	4	5	7	8	12	8
31 - 40	10	9	8	9	9	10	8	10
41 - 50	11	11	12	12	13	11	13	12
51 - 60	13	13	13	11	10	11	17	15
61 ó más	2	2	2	2	2	2	4	6
Sin dato	1	1	1	1	3	2	0	0
Escuela Preparatoria No. 2	53	54	55	57	59	61	72	69
20 ó menos	0	0	0	0	1	0	2	3
21 - 30	2	2	3	4	3	7	9	6
31 - 40	15	17	19	17	18	16	15	16
41 - 50	18	18	19	21	19	17	15	16
51 - 60	13	12	12	13	17	20	26	23
61 ó más	5	4	1	1	1	1	5	5
Sin dato	0	1	1	1	0	0	0	0
Escuela Preparatoria No. 3	27	27	27	28	34	32	48	35
20 ó menos	0	1	1	1	1	1	1	0
21 - 30	1	3	3	6	10	11	16	10
31 - 40	14	14	13	12	13	10	15	10
41 - 50	2	3	4	3	5	6	10	9
51 - 60	8	5	5	5	4	2	3	4
61 ó más	2	1	1	1	1	2	3	2
Escuela Preparatoria No. 4	31	31	31	34	35	33	40	36
20 ó menos	0	0	0	1	1	2	1	1
21 - 30	10	11	11	13	12	8	10	8
31 - 40	8	8	9	9	11	12	15	13
41 - 50	7	8	8	8	8	7	8	8
51 - 60	5	4	3	3	3	3	5	5
61 ó más	1	0	0	0	0	1	1	1

Pág. 438

INNOVACIÓN EDUCATIVA

Educación Media Superior

PERSONAL ADMINISTRATIVO

Distribución del personal administrativo por dependencia y rango de edad, 2001-2008

Cuadro 1.153

Dependencia / Años de antigüedad	Año							
	2001	2002	2003	2004	2005	2006	2007	2008
Escuela Preparatoria No. 5	47	48	48	50	49	49	51	54
20 ó menos	0	0	0	1	1	1	2	1
21 - 30	4	4	4	4	1	1	1	4
31 - 40	14	16	16	15	17	18	13	13
41 - 50	21	21	21	21	22	21	20	21
51 - 60	6	5	5	7	7	7	10	11
61 ó más	2	2	2	2	1	1	5	4
Escuela Preparatoria No. 6	44	44	44	41	45	44	49	47
20 ó menos	0	0	1	1	0	0	0	0
21 - 30	3	4	3	3	7	6	6	5
31 - 40	18	17	18	17	15	13	12	12
41 - 50	13	13	13	13	15	15	15	14
51 - 60	9	9	8	6	7	8	14	15
61 ó más	1	1	1	1	1	2	2	1
Escuela Preparatoria No. 7	71	72	71	69	76	77	85	87
20 ó menos	0	1	1	1	1	1	1	0
21 - 30	11	13	14	15	15	16	16	16
31 - 40	31	32	32	29	33	31	36	31
41 - 50	15	15	14	14	14	15	17	20
51 - 60	11	9	7	8	11	10	13	18
61 ó más	3	2	2	1	1	3	2	2
Sin dato	0	0	1	1	1	1	0	0
Escuela Preparatoria No. 8	30	30	31	35	38	30	40	40
20 ó menos	0	0	0	0	0	0	1	0
21 - 30	8	7	8	12	12	5	4	7
31 - 40	7	12	12	12	12	11	13	11
41 - 50	12	9	9	9	12	13	17	17
51 - 60	3	2	2	2	2	1	5	5
61 ó más	0	0	0	0	0	0	0	0
Escuela Preparatoria No. 9	26	28	27	29	32	34	42	51
20 ó menos	0	0	0	1	1	2	2	3
21 - 30	4	5	6	8	7	9	10	12
31 - 40	11	10	10	11	15	15	16	16
41 - 50	5	7	6	5	5	4	10	12
51 - 60	3	3	3	2	2	3	3	7
61 ó más	3	3	2	2	2	1	1	1
Escuela Preparatoria No. 10	86	87	88	88	88	89	101	95
20 ó menos	0	1	2	3	2	4	2	2
21 - 30	14	18	20	18	19	17	23	21
31 - 40	35	29	29	29	28	30	28	25
41 - 50	25	29	28	29	27	23	30	32
51 - 60	9	8	7	7	9	12	13	12
61 ó más	3	2	2	2	3	3	5	3
Escuela Preparatoria No. 11	41	41	43	50	47	49	56	53
20 ó menos	0	0	0	1	0	0	0	0
21 - 30	4	5	8	10	4	7	8	5

Pág. 439

INNOVACIÓN EDUCATIVA

Educación Media Superior

PERSONAL ADMINISTRATIVO

Distribución del personal administrativo por dependencia y rango de edad, 2001-2008

Cuadro 1.153

Dependencia / Años de antigüedad	Año							
	2001	2002	2003	2004	2005	2006	2007	2008
31 - 40	16	15	13	15	18	18	17	16
41 - 50	16	16	18	19	18	17	18	21
51 - 60	3	3	2	4	6	5	12	10
61 ó más	1	1	1	0	0	1	1	1
Sin dato	1	1	1	1	1	1	0	0
Escuela Preparatoria No. 12	72	70	70	72	73	74	81	80
21 - 30	20	16	18	17	15	13	12	7
31 - 40	18	19	19	19	22	23	22	25
41 - 50	22	22	21	22	22	21	23	23
51 - 60	9	10	10	11	13	16	22	23
61 ó más	3	3	2	2	1	1	2	2
Sin dato	0	0	0	1	0	0	0	0
Escuela Preparatoria No. 13	36	38	39	40	41	40	50	53
20 ó menos	0	0	0	0	0	0	0	2
21 - 30	8	7	8	10	10	8	8	9
31 - 40	7	10	10	10	11	12	16	13
41 - 50	11	12	12	10	9	8	13	14
51 - 60	7	5	5	5	6	7	8	9
61 ó más	3	3	3	4	4	4	5	6
Sin dato	0	1	1	1	1	1	0	0
Escuela Preparatoria No. 14	-	-	-	-	-	9	26	44
20 ó menos	-	-	-	-	-	1	3	4
21 - 30	-	-	-	-	-	2	4	14
31 - 40	-	-	-	-	-	3	12	14
41 - 50	-	-	-	-	-	2	7	12
Sin dato	-	-	-	-	-	1	0	0
Escuela Preparatoria No. 15	-	-	-	-	-	19	53	50
20 ó menos	-	-	-	-	-	1	2	0
21 - 30	-	-	-	-	-	7	24	19
31 - 40	-	-	-	-	-	9	22	25
41 - 50	-	-	-	-	-	1	2	4
51 - 60	-	-	-	-	-	1	3	2
Escuela Preparatoria No. 16	-	-	-	-	-	9	37	43
20 ó menos	-	-	-	-	-	-	2	2
21 - 30	-	-	-	-	-	3	7	10
31 - 40	-	-	-	-	-	1	10	13
41 - 50	-	-	-	-	-	3	13	10
51 - 60	-	-	-	-	-	2	4	7
61 ó más	-	-	-	-	-	-	1	1
Escuela Vocacional	52	54	56	55	56	55	65	65
20 ó menos	0	1	-	-	-	-	0	0
21 - 30	13	14	13	13	10	9	12	12
31 - 40	15	14	17	18	22	21	21	20
41 - 50	12	16	17	16	15	16	17	17
51 - 60	9	7	7	6	7	7	12	13
61 ó más	3	2	2	2	2	2	3	3

Pág. 440

INNOVACIÓN EDUCATIVA

Educación Media Superior

PERSONAL ADMINISTRATIVO

Distribución del personal administrativo por dependencia y rango de edad, 2001-2008

Cuadro 1.153

Dependencia / Años de antigüedad	Año							
	2001	2002	2003	2004	2005	2006	2007	2008
Escuela Politécnica de Guadalajara	65	66	62	66	72	70	76	74
20 ó menos	1	1	1	1	0	0	0	0
21 - 30	10	11	13	13	15	13	11	10
31 - 40	17	19	18	20	20	18	19	19
41 - 50	26	25	19	20	26	26	30	20
51 - 60	10	9	11	11	11	12	14	23
61 ó más	1	1	0	0	0	1	2	2
Sin dato	0	0	0	1	0	0	0	0
Escuela Preparatoria Regional de Tonalá	28	30	29	32	35	36	45	45
20 ó menos	0	0	1	1	0	2	2	2
21 - 30	6	7	8	12	9	6	6	7
31 - 40	12	13	10	7	11	16	18	17
41 - 50	7	7	7	10	12	8	14	13
51 - 60	2	2	2	1	2	3	5	6
61 ó más	1	1	1	1	1	1	0	0
Escuela Preparatoria Regional de Tonalá Norte	-	-	-	-	12	28	46	49
20 ó menos	-	-	-	-	1	1	4	3
21 - 30	-	-	-	-	3	5	12	17
31 - 40	-	-	-	-	3	8	15	13
41 - 50	-	-	-	-	3	9	13	14
51 - 60	-	-	-	-	1	3	2	2
Sin dato	-	-	-	-	1	2	0	0
Escuelas en el interior del Estado	808	823	838	888	918	922	1,101	1,111
20 ó menos	1	2	3	5	4	9	19	12
21 - 30	145	157	167	208	203	179	177	178
31 - 40	256	260	268	284	298	295	326	322
41 - 50	262	263	262	256	263	270	349	349
51 - 60	109	107	105	101	106	123	184	201
61 ó más	30	28	29	29	39	37	46	49
Sin dato	5	6	4	5	5	9	0	0
Escuela Preparatoria Regional de Ahualulco de Mercado	27	28	28	30	32	32	36	37
21 - 30	5	5	5	8	7	4	3	2
31 - 40	10	10	12	10	12	13	14	15
41 - 50	9	9	8	8	9	10	13	13
51 - 60	3	3	3	4	4	4	5	5
61 ó más	0	0	0	0	0	1	1	2
Sin dato	0	1	0	0	0	0	0	0
Escuela Preparatoria Regional de Ameca	44	44	45	45	48	55	59	57
20 ó menos	0	0	0	0	1	0	0	0
21 - 30	5	5	5	6	4	7	9	7
31 - 40	13	14	14	14	16	21	15	11
41 - 50	16	16	17	16	17	17	19	23
51 - 60	5	5	5	5	6	6	12	11
61 ó más	5	4	4	4	4	4	4	5
Escuela Preparatoria Regional de Arandas	25	25	25	27	28	27	35	31
20 ó menos	0	0	0	0	0	1	2	1

Pág. 441

INNOVACIÓN EDUCATIVA

Educación Media Superior

PERSONAL ADMINISTRATIVO

Distribución del personal administrativo por dependencia y rango de edad, 2001-2008

Cuadro 1.153

Dependencia / Años de antigüedad	Año							
	2001	2002	2003	2004	2005	2006	2007	2008
21 - 30	4	5	4	7	6	2	3	2
31 - 40	10	9	9	8	10	10	9	7
41 - 50	6	6	7	8	7	7	11	12
51 - 60	5	5	5	4	4	6	9	9
61 ó más	0	0	0	0	1	1	1	0
Escuela Preparatoria Regional de Atotonilco	24	24	24	24	26	27	33	30
21 - 30	2	2	2	2	3	6	3	4
31 - 40	5	4	4	5	4	3	6	5
41 - 50	13	13	13	12	13	11	14	11
51 - 60	4	4	4	4	5	6	10	10
61 ó más	0	1	1	1	1	1	0	0
Escuela Preparatoria Regional de Autlán	50	68	68	71	72	70	62	50
20 ó menos	0	1	1	1	0	0	0	1
21 - 30	4	15	15	19	19	15	9	7
31 - 40	14	18	18	17	19	18	22	13
41 - 50	21	23	23	22	21	21	21	19
51 - 60	11	11	11	12	11	14	9	9
61 ó más	0	0	0	0	1	1	1	1
Sin dato	0	0	0	0	1	1	0	0
Escuela Preparatoria Regional de Chapala	13	13	13	14	15	14	21	20
21 - 30	0	0	0	1	1	0	1	2
31 - 40	5	5	5	5	5	5	4	3
41 - 50	5	5	5	5	6	6	13	11
51 - 60	1	1	1	1	1	1	0	2
61 ó más	2	2	2	2	2	2	3	2
Escuela Preparatoria Regional de Casimiro Castillo	36	37	37	41	40	39	44	42
20 ó menos	1	1	1	2	0	0	1	0
21 - 30	10	10	10	12	11	10	12	10
31 - 40	6	6	5	8	9	5	6	8
41 - 50	9	10	11	10	11	14	14	11
51 - 60	9	9	9	8	7	7	10	13
61 ó más	1	1	1	1	2	2	1	0
Sin dato	0	0	0	0	0	1	0	0
Escuela Preparatoria Regional de Cihuatlán	24	24	24	26	26	26	35	37
21 - 30	5	6	7	9	7	5	3	5
31 - 40	9	8	7	8	10	12	17	17
41 - 50	5	5	5	4	4	3	7	6
51 - 60	5	5	5	5	5	6	7	7
61 ó más	0	0	0	0	0	0	1	2
Escuela Preparatoria Regional de Ciudad Guzmán	47	45	47	47	45	49	43	47
20 ó menos	0	0	0	0	0	1	1	2
21 - 30	6	6	6	10	9	10	8	9
31 - 40	7	7	6	8	6	9	8	7
41 - 50	22	22	24	19	20	18	15	16
51 - 60	11	10	10	10	10	11	11	13
61 ó más	1	0	1	0	0	0	0	0

Pág. 442

INNOVACIÓN EDUCATIVA

Educación Media Superior

PERSONAL ADMINISTRATIVO

Distribución del personal administrativo por dependencia y rango de edad, 2001-2008

Cuadro 1.153

Dependencia / Años de antigüedad	Año							
	2001	2002	2003	2004	2005	2006	2007	2008
Escuela Preparatoria Regional de Colotlán	38	38	38	42	42	40	43	41
20 ó menos	0	0	0	0	0	0	1	0
21 - 30	12	12	12	16	15	13	12	10
31 - 40	17	17	17	20	22	22	21	22
41 - 50	8	8	8	5	4	4	8	7
51 - 60	1	1	1	1	1	1	0	0
61 ó más	0	0	0	0	0	0	1	2
Escuela Preparatoria Regional de Degollado	12	12	13	15	16	15	23	18
21 - 30	2	2	3	4	1	4	5	2
31 - 40	2	2	2	3	4	3	4	5
41 - 50	5	5	5	6	4	6	9	6
51 - 60	3	3	3	2	5	2	5	5
61 ó más	0	0	0	0	2	0	0	0
Escuela Preparatoria Regional de El Grullo	0	0	0	0	0	0	28	42
20 ó menos	0	0	0	0	0	0	2	2
21 - 30	0	0	0	0	0	0	2	7
31 - 40	0	0	0	0	0	0	5	10
41 - 50	0	0	0	0	0	0	12	16
51 - 60	0	0	0	0	0	0	7	7
Escuela Preparatoria Regional de El Salto	14	13	15	17	18	19	19	23
21 - 30	1	1	4	5	5	2	4	4
31 - 40	4	4	3	5	5	6	5	7
41 - 50	2	2	2	2	3	3	3	4
51 - 60	5	5	5	4	3	6	5	6
61 ó más	2	1	1	1	2	2	2	2
Escuela Preparatoria Regional de Jocotepec	24	22	23	23	25	25	32	47
20 ó menos	0	0	1	1	0	0	0	1
21 - 30	3	4	4	4	6	7	10	18
31 - 40	7	6	7	7	6	5	6	11
41 - 50	7	6	6	6	6	5	8	6
51 - 60	5	4	3	3	4	5	5	8
61 ó más	2	2	2	2	3	3	3	3
Escuela Preparatoria Regional de La Barca	26	26	26	26	26	26	33	32
21 - 30	8	8	9	9	10	9	8	8
31 - 40	11	11	10	9	9	8	13	13
41 - 50	4	4	4	5	5	5	6	6
51 - 60	2	2	2	2	1	3	4	3
61 ó más	1	1	1	1	1	1	2	2
Escuela Preparatoria Regional de Lagos de Moreno	38	37	38	41	40	40	48	53
20 ó menos	0	0	0	0	0	0	1	0
21 - 30	5	6	6	6	7	8	7	10
31 - 40	11	9	11	15	12	9	10	13
41 - 50	12	12	11	10	11	13	14	14
51 - 60	8	8	8	8	8	8	13	12
61 ó más	2	2	2	2	2	2	3	4
Escuela Preparatoria Regional de Puerto Vallarta	55	54	58	57	61	55	55	63

Pág. 443

INNOVACIÓN EDUCATIVA

Educación Media Superior

PERSONAL ADMINISTRATIVO

Distribución del personal administrativo por dependencia y rango de edad, 2001-2008

Cuadro 1.153

Dependencia / Años de antigüedad	Año							
	2001	2002	2003	2004	2005	2006	2007	2008
20 ó menos	0	0	0	0	0	1	1	3
21 - 30	14	13	15	16	19	10	11	10
31 - 40	20	20	23	23	24	25	25	25
41 - 50	16	16	15	14	13	11	12	14
51 - 60	4	4	4	3	4	7	6	9
61 ó más	0	0	0	0	1	0	0	2
Sin dato	1	1	1	1	0	1	0	0
Escuela Preparatoria Regional de San Juan de los Lagos	29	29	30	30	34	33	43	44
21 - 30	6	5	6	7	7	6	6	6
31 - 40	7	8	9	9	13	10	11	10
41 - 50	12	12	11	11	10	12	14	14
51 - 60	4	4	4	3	3	2	8	9
61 ó más	0	0	0	0	1	2	4	5
Sin dato	0	0	0	0	0	1	0	0
Escuela Preparatoria Regional de San Martín Hidalgo	26	26	26	28	28	27	33	23
20 ó menos	0	0	0	0	0	1	1	0
21 - 30	4	4	5	5	4	4	5	7
31 - 40	10	10	10	8	9	8	5	4
41 - 50	5	5	5	8	8	9	15	12
51 - 60	5	5	4	4	4	4	6	0
61 ó más	2	2	2	2	2	0	1	0
Sin dato	0	0	0	1	1	1	0	0
Escuela Preparatoria Regional de Sayula	22	22	22	24	25	24	29	28
21 - 30	2	2	2	4	4	3	2	3
31 - 40	5	6	5	5	5	5	4	3
41 - 50	10	9	9	9	9	8	12	13
51 - 60	3	3	4	4	4	5	8	7
61 ó más	1	1	1	1	2	2	3	2
Sin dato	1	1	1	1	1	1	0	0
Escuela Preparatoria Regional de Tala	14	13	14	16	17	17	23	22
21 - 30	2	1	2	3	3	3	3	2
31 - 40	6	6	6	6	7	7	8	7
41 - 50	5	5	5	6	7	6	6	6
51 - 60	1	1	1	1	0	1	6	7
Escuela Preparatoria Regional de Tamazula de Gordiano	-	-	-	7	12	12	17	14
21 - 30	-	-	-	1	0	0	0	1
31 - 40	-	-	-	1	7	7	7	4
41 - 50	-	-	-	4	3	3	5	6
51 - 60	-	-	-	0	1	1	4	3
61 ó más	-	-	-	1	1	1	1	0
Escuela Preparatoria Regional de Tecolotlán	24	25	24	24	26	25	31	31
20 ó menos	-	-	-	-	-	-	-	2
21 - 30	6	7	6	6	7	5	3	2
31 - 40	9	9	9	9	9	9	9	10
41 - 50	5	5	5	5	6	7	11	10
51 - 60	1	1	1	1	1	1	6	6

Pág. 444

INNOVACIÓN EDUCATIVA

Educación Media Superior

PERSONAL ADMINISTRATIVO

Distribución del personal administrativo por dependencia y rango de edad, 2001-2008

Cuadro 1.153

Dependencia / Años de antigüedad	Año							
	2001	2002	2003	2004	2005	2006	2007	2008
61 ó más	2	2	2	2	2	2	2	1
Sin dato	1	1	1	1	1	1	0	0
Escuela Preparatoria Regional de Tepatitlán	39	42	42	43	46	48	55	47
20 ó menos	0	0	0	0	0	2	3	0
21 - 30	10	11	13	15	12	11	10	8
31 - 40	12	13	12	12	17	18	17	16
41 - 50	12	13	13	12	13	13	17	13
51 - 60	1	1	1	1	1	1	5	7
61 ó más	2	2	2	2	2	2	3	3
Sin dato	2	2	1	1	1	1	0	0
Escuela Preparatoria Regional de Tequila	40	39	38	41	41	41	42	46
20 ó menos	0	0	0	0	0	1	2	0
21 - 30	5	3	3	6	8	7	6	5
31 - 40	11	13	14	17	12	12	13	16
41 - 50	15	15	14	11	12	12	11	10
51 - 60	8	7	6	6	8	8	8	12
61 ó más	1	1	1	1	1	1	2	3
Escuela Preparatoria Regional de Tlajomulco de Zúñiga	13	14	12	15	16	18	18	28
20 ó menos	0	0	0	1	1	0	0	0
21 - 30	4	5	3	4	4	6	6	6
31 - 40	4	4	4	4	2	3	4	5
41 - 50	3	3	3	5	8	8	7	14
51 - 60	1	1	1	0	0	0	0	3
61 ó más	1	1	1	1	1	1	1	0
Escuela Preparatoria Regional de Tuxpan	29	29	32	32	33	35	36	38
20 ó menos	0	0	0	0	0	1	1	0
21 - 30	8	8	8	9	10	9	5	6
31 - 40	8	8	11	10	8	9	10	9
41 - 50	11	11	11	12	13	14	13	15
51 - 60	1	1	1	0	1	1	5	6
61 ó más	1	1	1	1	1	1	2	2
Escuela Preparatoria Regional de Zacoalco de Torres	17	17	17	19	18	20	27	23
21 - 30	3	2	3	3	4	4	3	2
31 - 40	6	7	7	8	7	6	9	9
41 - 50	5	5	4	5	4	5	9	6
51 - 60	0	0	0	0	0	2	3	3
61 ó más	3	3	3	3	3	3	3	3
Escuela Preparatoria Regional de Zapotlanejo	14	13	14	16	15	16	22	22
21 - 30	3	3	3	4	2	2	3	2
31 - 40	2	2	3	5	6	6	10	10
41 - 50	6	5	5	4	4	4	6	6
51 - 60	2	2	2	2	2	2	2	3
61 ó más	1	1	1	1	1	2	1	1
Escuela Preparatoria Regional de Zapotiltic	0	0	0	0	0	0	10	16
21 - 30	0	0	0	0	0	0	0	0
31 - 40	0	0	0	0	0	0	5	6

Pág. 445

INNOVACIÓN EDUCATIVA

Educación Media Superior

PERSONAL ADMINISTRATIVO

Distribución del personal administrativo por dependencia y rango de edad, 2001-2008

Cuadro 1.153

Dependencia / Años de antigüedad	Año							
	2001	2002	2003	2004	2005	2006	2007	2008
41 - 50	0	0	0	0	0	0	5	7
51 - 60	0	0	0	0	0	0	0	2
61 ó más	0	0	0	0	0	0	0	1
Escuela Regional de Educación Media Superior de Ocotlán	44	44	45	47	47	47	66	59
20 ó menos	0	0	0	0	2	1	3	0
21 - 30	6	6	6	7	8	7	15	11
31 - 40	25	24	25	25	23	21	24	21
41 - 50	13	13	13	12	12	15	19	22
51 - 60	0	1	1	3	2	2	5	4
61 ó más	0	0	0	0	0	0	0	1
Sin dato	0	0	0	0	0	1	0	0
DGSEMS	276	343	363	281	300	311	292	232
20 ó menos	0	5	5	5	3	3	4	3
21 - 30	71	114	143	107	120	119	92	54
31 - 40	88	101	103	75	78	84	79	64
41 - 50	78	83	73	57	59	60	73	61
51 - 60	35	34	32	29	31	35	38	42
61 ó más	4	4	4	4	4	4	6	8
Sin dato	0	2	3	4	5	6	0	0

FUENTE: 2001-2007, Carlos Briseño Torres, Estadística Institucional. *Primer informe de acciones, 2007-2008.* Universidad de Guadalajara, 2008, pp. 547-557.
2008, Coordinación General de Recursos Humanos.

NOTA: La distribución del personal administrativo por antigüedad incluye a las personas que cuentan con contratos laborales.

FECHA DE CORTE: Enero 2009.

Pág. 446

INNOVACIÓN EDUCATIVA

Educación Media Superior

Personal administrativo por rango de edad, 2001 y 2008 Gráficas 1.153a

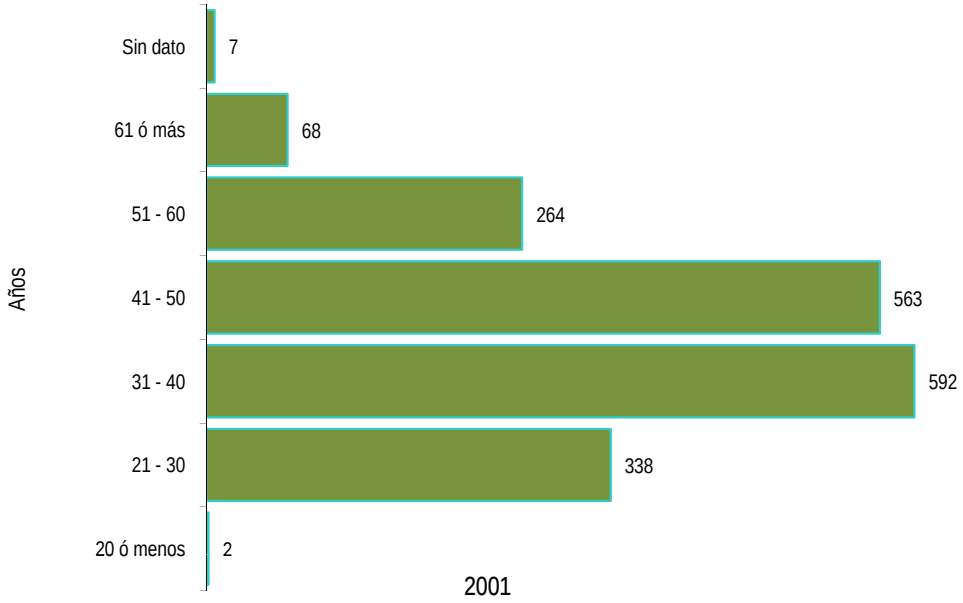

Pág. 447

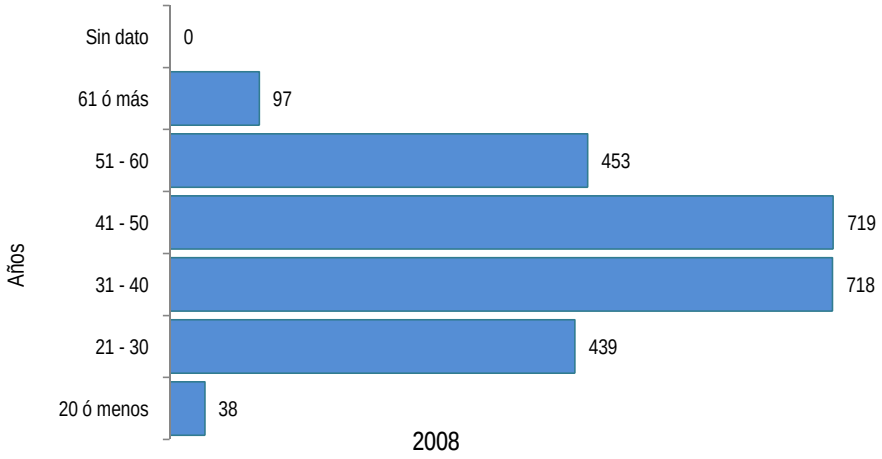

FUENTE: Elaboradas por la COPLADI con base en la información del cuadro 1.153

INNOVACIÓN EDUCATIVA

Educación Media Superior

Equipos de cómputo por dependencia, 2004-2006 Cuadro 1.154

Dependencia	Año 2004 Existentes	2004 En operación	2005 Existentes	2005 En operación	2006 Existentes	2006 En operación
SEMS	6,438	5,929	6,438	5,929	7,402	6,526
Escuelas en la zona metropolitana de Guadalajara	1,880	1,825	1,880	1,825	2,703	2,460
Escuela Preparatoria de Jalisco	128	118	128	118	135	135
Escuela Preparatoria No. 2	173	153	173	153	170	150
Escuela Preparatoria No. 3	62	62	62	62	62	62
Escuela Preparatoria No. 4	91	88	91	88	91	88
Escuela Preparatoria No. 5	71	71	71	71	247	203
Escuela Preparatoria No. 6	176	176	176	176	74	74
Escuela Preparatoria No. 7	138	138	138	138	236	191
Escuela Preparatoria No. 8	86	83	86	83	95	85
Escuela Preparatoria No. 9	116	116	116	116	76	76
Escuela Preparatoria No. 10	150	150	150	150	150	150
Escuela Preparatoria No. 11	106	106	106	106	106	106
Escuela Preparatoria No. 12	153	136	153	136	280	218
Escuela Preparatoria No. 13	71	71	71	71	85	81
Escuela Preparatoria No. 14	-	-	-	-	74	74
Escuela Preparatoria No. 15	-	-	-	-	71	71
Escuela Preparatoria No. 16	-	-	-	-	55	55
Escuela Vocacional	135	135	135	135	244	244
Escuela Politécnica de Guadalajara	80	78	80	78	227	222
Escuela Preparatoria Regional de Tonalá	106	106	106	106	176	126
Escuela Preparatoria Regional de Tonalá Norte	38	38	38	38	49	49
Escuelas en el interior del Estado	4,558	4,104	4,558	4,104	4,699	4,066
Escuela Preparatoria Regional de Ahualulco de Mercado	134	134	134	134	152	123
Escuela Preparatoria Regional de Ameca	320	314	320	314	447	228
Escuela Preparatoria Regional de Arandas	112	100	112	100	116	100
Escuela Preparatoria Regional de Atotonilco	233	90	233	90	142	118
Escuela Preparatoria Regional de Autlán	301	294	301	294	375	293
Escuela Preparatoria Regional de Chapala	143	133	143	133	95	85
Escuela Preparatoria Regional de Casimiro Castillo	308	308	308	308	250	206
Escuela Preparatoria Regional de Cihuatlán	93	93	93	93	81	81
Escuela Preparatoria Regional de Ciudad Guzmán	273	273	273	273	272	272
Escuela Preparatoria Regional de Colotlán	202	202	202	202	316	291
Escuela Preparatoria Regional de Degollado	40	31	40	31	57	36
Escuela Preparatoria Regional de El Salto	60	60	60	60	46	46
Escuela Preparatoria Regional de Jocotepec	195	182	195	182	181	172
Escuela Preparatoria Regional de La Barca	131	131	131	131	176	133
Escuela Preparatoria Regional de Lagos de Moreno	183	152	183	152	201	179
Escuela Preparatoria Regional de Puerto Vallarta	254	196	254	196	198	198
Escuela Preparatoria Regional de San Juan de los Lagos	142	142	142	142	156	156
Escuela Preparatoria Regional de San Martín Hidalgo	193	118	193	118	120	120
Escuela Preparatoria Regional de Sayula	150	150	150	150	141	141
Escuela Preparatoria Regional de Tala	66	66	66	66	61	61

Pág. 448

INNOVACIÓN EDUCATIVA

Educación Media Superior

Equipos de cómputo por dependencia, 2004-2006

Cuadro 1.154

Dependencia	Año					
	2004		2005		2006	
	Existentes	En operación	Existentes	En operación	Existentes	En operación
Escuela Preparatoria Regional de Tamazula de Gordiano	69	69	69	69	55	55
Escuela Preparatoria Regional de Tecolotlán	154	149	154	149	180	141
Escuela Preparatoria Regional de Tepatitlán	100	98	100	98	263	237
Escuela Preparatoria Regional de Tequila	225	197	225	197	197	197
Escuela Preparatoria Regional de Tlajomulco de Zúñiga	115	60	115	60	61	57
Escuela Preparatoria Regional de Tuxpan	75	75	75	75	68	58
Escuela Preparatoria Regional de Zacoalco de Torres	57	57	57	57	57	47
Escuela Preparatoria Regional de Zapotlanejo	86	86	86	86	87	87
Escuela Regional de Educación Media Superior de Ocotlán	144	144	144	144	148	148

FUENTE: 2004-2006, Carlos Briseño Torres, Estadísticia Institucional. *Primer informe de acciones, 2007-2008.* Universidad de Guadalajara, 2008, pp. 559-560.

FECHA DE CORTE: Septiembre 2006.

Pág. 449

INNOVACIÓN EDUCATIVA

Educación Media Superior

Equipos de cómputo por dependencia, 2007

Cuadro 1.155

Dependencia	2007
SEMS	8,662
Escuelas en la zona metropolitana de Guadalajara	2,775
Escuela Preparatoria de Jalisco	154
Escuela Preparatoria No. 2	87
Escuela Preparatoria No. 3	46
Escuela Preparatoria No. 4	212
Escuela Preparatoria No. 5	47
Escuela Preparatoria No. 6	126
Escuela Preparatoria No. 7	156
Escuela Preparatoria No. 8	58
Escuela Preparatoria No. 9	88
Escuela Preparatoria No. 10	312
Escuela Preparatoria No. 11	158
Escuela Preparatoria No. 12	246
Módulo Tlaquepaque	28
Escuela Preparatoria No. 13	83
Escuela Preparatoria No. 14	124
Escuela Preparatoria No. 15	279
Escuela Preparatoria No. 16	121
Escuela Vocacional	277
Escuela Politécnica de Guadalajara	0
Escuela Preparatoria Regional de Tonalá	85
Módulo La Experiencia	16
Escuela Preparatoria Regional de Tonalá Norte	72
Escuelas en el interior del Estado	5,057
Escuela Preparatoria Regional de Ahualulco de Mercado	81
Módulo de Etzatlán	71
Módulo de San Marcos	74
Escuela Preparatoria Regional de Ameca	110
Módulo de Atenguillo	88
Módulo de Mascota	38
Módulo de San Antonio Matute	1
Módulo de Talpa de Allende	54
Escuela Preparatoria Regional de Arandas	78
Módulo de Jesús María	21
Módulo de San Ignacio Cerro Gordo	26
Escuela Preparatoria Regional de Atotonilco	212

Pág. 450

INNOVACIÓN EDUCATIVA

Educación Media Superior

Equipos de cómputo por dependencia, 2007

Cuadro 1.155

Dependencia	2007
Módulo de Ayotlán	61
Escuela Preparatoria Regional de Autlán	165
Módulo de Ayutla	55
Módulo de Ejutla	21
Módulo de El Limón	46
Módulo de Tenamaxtlán	43
Módulo de Tonaya	39
Escuela Preparatoria Regional de Chapala	72
Escuela Preparatoria Regional de Casimiro Castillo	99
Módulo de Cuautitlán	85
Módulo de Hermenegildo Galeana	42
Módulo de La Huerta	81
Módulo de Villa Purificación	41
Escuela Preparatoria Regional de Cihuatlán	72
Módulo de Miguel Hidalgo	28
Módulo de San Patricio Melaque	17
Escuela Preparatoria Regional de Ciudad Guzmán	132
Módulo de Tecalitlán	2
Módulo de Tolimán	19
Módulo de Zapotitlán de Vadillo	4
Escuela Preparatoria Regional de Colotlán	72
Módulo de Huejúcar	41
Módulo de Huejuquilla el Alto	17
Módulo de Mezquitic	23
Módulo de San Martín de Bolaños	37
Módulo de Villa Guerrero	28
Escuela Preparatoria Regional de Degollado	39
Escuela Preparatoria Regional de El Grullo	49
Escuela Preparatoria Regional de El Salto	61
Escuela Preparatoria Regional de Jocotepec	107
Módulo de La Manzanilla de la Paz	37
Módulo de Tizapán el Alto	35
Escuela Preparatoria Regional de La Barca	101
Módulo de Jamay	47
Escuela Preparatoria Regional de Lagos de Moreno	58
Módulo de San Diego de Alejandría	41
Módulo de Unión de San Antonio	7

Pág. 451

INNOVACIÓN EDUCATIVA

Educación Media Superior

Equipos de cómputo por dependencia, 2007

Cuadro 1.155

Dependencia	2007
Módulo de Villa Hidalgo	50
Escuela Preparatoria Regional de Puerto Vallarta	53
Módulo de El Tuito	25
Módulo de Ixtapa	30
Módulo de Morelos	17
Módulo de Pino Suárez	52
Módulo de Tomatlán	54
Escuela Preparatoria Regional de San Juan de los Lagos	50
Módulo de Jalostotitlán	74
Módulo de San Miguel el Alto	36
Escuela Preparatoria Regional de San Martín Hidalgo	164
Módulo de Cocula	34
Módulo de Villa Corona	3
Escuela Preparatoria Regional de Sayula	67
Módulo de San Gabriel	70
Módulo de Tapalpa	30
Escuela Preparatoria Regional de Tala	83
Escuela Preparatoria Regional de Tamazula de Gordiano	66
Escuela Preparatoria Regional de Tecolotlán	39
Módulo de Juchitlán	39
Módulo de Unión de Tula	67
Escuela Preparatoria Regional de Tepatitlán	95
Módulo de Acatic	13
Módulo de San Julián	14
Módulo de Valle de Guadalupe	17
Módulo de Yahualica	34
Escuela Preparatoria Regional de Tequila	115
Módulo de Amatitán	54
Módulo de El Arenal	48
Módulo de Hostotipaquillo	39
Módulo de Magdalena	33
Escuela Preparatoria Regional de Tlajomulco de Zúñiga	105
Escuela Preparatoria Regional de Tuxpan	36
Módulo de Mazamitla	33
Módulo de Tonila	20
Escuela Preparatoria Regional de Zacoalco de Torres	37
Módulo de Villa Atoyac	8

Pág. 452

INNOVACIÓN EDUCATIVA

Educación Media Superior

Equipos de cómputo por dependencia, 2007

Cuadro 1.155

Dependencia	2007
Escuela Preparatoria Regional de Zapotiltic	68
Escuela Preparatoria Regional de Zapotlanejo	58
Módulo de Matatlán	17
Escuela Regional de Educación Media Superior de Ocotlán	216
Módulo de Atequiza	62
Módulo de Tototlán	54
DGSEMS	830

FUENTE: 2007, Carlos Briseño Torrres, Estadística Institucional. *Primer informe de acciones, 2007-2008.* Universidad de Guadalajara, 2008, pp. 561-564.
FECHA DE CORTE: Enero 2008.

Pág. 453

INNOVACIÓN EDUCATIVA

Educación Media Superior

Equipos de cómputo por dependencia, 2008

Cuadro 1.156

Dependencia	2008
SEMS	10,917
Escuelas en la zona metropolitana de Guadalajara	3,607
Escuela Preparatoria de Jalisco	84
Escuela Preparatoria No. 2	91
Escuela Preparatoria No. 3	107
Escuela Preparatoria No. 4	220
Escuela Preparatoria No. 5	78
Escuela Preparatoria No. 6	131
Escuela Preparatoria No. 7	214
Escuela Preparatoria No. 8	78
Escuela Preparatoria No. 9	114
Escuela Preparatoria No. 10	450
Escuela Preparatoria No. 11	178
Escuela Preparatoria No. 12	334
Módulo Tlaquepaque	51
Escuela Preparatoria No. 13	122
Escuela Preparatoria No. 14	126
Escuela Preparatoria No. 15	317
Escuela Preparatoria No. 16	121
Escuela Vocacional	292
Escuela Politécnica de Guadalajara	248
Escuela Preparatoria Regional de Tonalá	99
Módulo La Experiencia	24
Escuela Preparatoria Regional de Tonalá Norte	128
Escuelas en el interior del Estado	5,515
Escuela Preparatoria Regional de Ahualulco de Mercado	86
Módulo de Etzatlán	75
Módulo de San Marcos	75
Escuela Preparatoria Regional de Ameca	120
Módulo de Atenguillo	88
Módulo de Mascota	38
Módulo de San Antonio Matute	6

Pág. 454

INNOVACIÓN EDUCATIVA

Educación Media Superior

Equipos de cómputo por dependencia, 2008

Cuadro 1.156

Dependencia	2008
Módulo de Talpa de Allende	65
Escuela Preparatoria Regional de Arandas	91
Módulo de Jesús María	21
Módulo de San Ignacio Cerro Gordo	29
Escuela Preparatoria Regional de Atotonilco	212
Módulo de Ayotlán	61
Escuela Preparatoria Regional de Autlán	196
Módulo de Ayutla	60
Módulo de Ejutla	21
Módulo de El Limón	46
Módulo de Tenamaxtlán	44
Módulo de Tonaya	39
Escuela Preparatoria Regional de Chapala	72
Escuela Preparatoria Regional de Casimiro Castillo	120
Módulo de Cuautitlán	101
Módulo de Hermenegildo Galeana	47
Módulo de La Huerta	86
Módulo de Villa Purificación	47
Escuela Preparatoria Regional de Cihuatlán	81
Módulo de Miguel Hidalgo	28
Módulo de San Patricio Melaque	17
Escuela Preparatoria Regional de Ciudad Guzmán	152
Módulo de Tecalitlán	2
Módulo de Tolimán	6
Módulo de Zapotitlán de Vadillo	18
Escuela Preparatoria Regional de Colotlán	84
Módulo de Huejúcar	41
Módulo de Huejuquilla el Alto	18
Módulo de Mezquitic	23
Módulo de San Martín de Bolaños	37
Módulo de Villa Guerrero	28
Escuela Preparatoria Regional de Degollado	39

Pág. 455

INNOVACIÓN EDUCATIVA

Educación Media Superior

Equipos de cómputo por dependencia, 2008

Cuadro 1.156

Dependencia	2008
Escuela Preparatoria Regional de El Grullo	60
Escuela Preparatoria Regional de El Salto	61
Escuela Preparatoria Regional de Jocotepec	107
Módulo de La Manzanilla de la Paz	37
Módulo de Tizapán el Alto	35
Escuela Preparatoria Regional de La Barca	103
Módulo de Jamay	51
Escuela Preparatoria Regional de Lagos de Moreno	67
Módulo de San Diego de Alejandría	41
Módulo de Unión de San Antonio	7
Módulo de Villa Hidalgo	50
Escuela Preparatoria Regional de Puerto Vallarta	54
Módulo de El Tuito	25
Módulo de Ixtapa	31
Módulo de Morelos	17
Módulo de Pino Suárez	58
Módulo de Tomatlán	59
Escuela Preparatoria Regional de San Juan de los Lagos	81
Módulo de Jalostotitlán	74
Módulo de San Miguel el Alto	36
Escuela Preparatoria Regional de San Martín Hidalgo	172
Módulo de Cocula	34
Módulo de Villa Corona	3
Escuela Preparatoria Regional de Sayula	91
Módulo de San Gabriel	38
Módulo de Tapalpa	70
Escuela Preparatoria Regional de Tala	108
Escuela Preparatoria Regional de Tamazula de Gordiano	76
Escuela Preparatoria Regional de Tecolotlán	50
Módulo de Juchitlán	41
Módulo de Unión de Tula	73
Escuela Preparatoria Regional de Tepatitlán	112

Pág. 456

INNOVACIÓN EDUCATIVA

Educación Media Superior

Equipos de cómputo por dependencia, 2008

Cuadro 1.156

Dependencia	2008
Módulo de Acatic	13
Módulo de San Julián	14
Módulo de Valle de Guadalupe	36
Módulo de Yahualica	34
Escuela Preparatoria Regional de Tequila	139
Módulo de Amatitán	54
Módulo de El Arenal	54
Módulo de Hostotipaquillo	45
Módulo de Magdalena	53
Escuela Preparatoria Regional de Tlajomulco de Zúñiga	97
Escuela Preparatoria Regional de Tuxpan	38
Módulo de Mazamitla	46
Módulo de Tonila	19
Escuela Preparatoria Regional de Zacoalco de Torres	50
Módulo de Villa Atoyac	9
Escuela Preparatoria Regional de Zapotiltic	14
Escuela Preparatoria Regional de Zapotlanejo	71
Módulo de Matatlán	23
Escuela Regional de Educación Media Superior de Ocotlán	243
Módulo de Atequiza	63
Módulo de Tototlán	58
DGSEMS	1,795

FUENTE: Coordinación General de Patrimonio.
FECHA DE CORTE: Enero 2009.

Pág. 457

INNOVACIÓN EDUCATIVA

Educación Media Superior

Egresados del nivel medio superior, modalidad semiescolarizada, por escuela, 2001 y 2002 Cuadro 1.157

Escuela	2001 Egresados	2001 Promedio de calificaciones de los egresados	2002 Egresados	2002 Promedio de calificaciones de los egresados
SEMS	749	88.90	2,216	88.42
Escuelas en la zona metropolitana de Guadalajara	428	88.53	1,378	89.33
Escuela Preparatoria de Jalisco	36	88.21	56	86.64
Escuela Preparatoria No. 3	0	0.00	24	88.88
Escuela Preparatoria No. 4	0	0.00	143	89.58
Escuela Preparatoria No. 8	135	91.69	196	90.43
Escuela Preparatoria No. 9	0	0.00	32	84.94
Escuela Preparatoria No. 10	69	89.90	192	87.80
Escuela Preparatoria No. 11	0	0.00	648	92.27
Escuela Preparatoria No. 13	112	87.43	0	0.00
Escuela Vocacional	76	85.43	0	0.00
Escuela Preparatoria Regional de Tonalá	0	0.00	87	94.10
Escuelas en el interior del Estado	321	89.13	838	87.96
Escuela Preparatoria Regional de Ahualulco de Mercado	0	0.00	32	86.89
Escuela Preparatoria Regional de Ameca	0	0.00	44	84.01
Escuela Preparatoria Regional de Arandas	0	0.00	69	87.28
Escuela Preparatoria Regional de Autlán	0	0.00	0	0.00
Escuela Preparatoria Regional de Chapala	0	0.00	54	88.04
Escuela Preparatoria Regional de Casimiro Castillo	0	0.00	0	0.00
Escuela Preparatoria Regional de Cihuatlán	25	90.96	18	92.97
Escuela Preparatoria Regional de Ciudad Guzmán	0	0.00	108	89.46
Escuela Preparatoria Regional de Colotlán	42	92.14	102	81.83
Escuela Preparatoria Regional de El Salto	0	0.00	34	90.71
Escuela Preparatoria Regional de Lagos de Moreno	74	83.99	115	90.47
Escuela Preparatoria Regional de Puerto Vallarta	40	88.75	35	90.22
Escuela Preparatoria Regional de San Juan de los Lagos	0	0.00	42	85.16
Escuela Preparatoria Regional de San Martín Hidalgo	39	93.21	0	0.00
Escuela Preparatoria Regional de Sayula	18	88.33	24	89.84
Escuela Preparatoria Regional de Tala	53	90.21	47	89.87

Pág. 458

INNOVACIÓN EDUCATIVA

Educación Media Superior

Egresados del nivel medio superior, modalidad semiescolarizada, por escuela, 2001 y 2002 Cuadro 1.157

Escuela	2001		2002	
	Egresados	Promedio de calificaciones de los egresados	Egresados	Promedio de calificaciones de los egresados
Escuela Preparatoria Regional de Tepatitlán	30	85.46	0	0.00
Escuela Preparatoria Regional de Tequila	0	0.00	23	84.38
Escuela Preparatoria Regional de Tlajomulco de Zúñiga	0	0.00	31	85.97
Escuela Preparatoria Regional de Zacoalco de Torres	0	0.00	60	90.27

FUENTE: 2001-2002, Carlos Briseño torres, Estadísticia Institucional. *Primer informe de acciones, 2007-2008.* Universidad de Guadalajara, 2008, p.565.

NOTA: El cálculo del promedio de calificaciones de los egresados se realizó a partir de la información de escuelas con alumnos.

Pág. 459

INNOVACIÓN EDUCATIVA

Educación Media Superior

Egresados del nivel medio superior, modalidad semiescolarizada, por escuela, 2003 y 2004 Cuadro 1.158

Escuela	2003 Egresados	2003 Promedio de calificaciones de los egresados	2004 Egresados	2004 Promedio de calificaciones de los egresados
SEMS	3,596	89.14	1,014	89.49
Escuelas en la zona metropolitana de Guadalajara	1,950	89.32	519	88.52
Escuela Preparatoria de Jalisco	110	86.96	27	85.04
Escuela Preparatoria No. 3	44	89.98	93	94.07
Escuela Preparatoria No. 4	265	90.33	151	87.97
Escuela Preparatoria No. 8	362	89.98	83	91.79
Escuela Preparatoria No. 9	32	84.94	0	0.00
Escuela Preparatoria No. 10	192	87.80	16	87.07
Escuela Preparatoria No. 11	809	91.87	149	85.20
Escuela Preparatoria Regional de Tonalá	136	92.69	0	0.00
Escuelas en el interior del Estado	1,646	89.07	495	89.83
Escuela Preparatoria Regional de Ahualulco de Mercado	32	86.89	30	91.96
Escuela Preparatoria Regional de Ameca	65	84.56	0	0.00
Escuela Preparatoria Regional de Arandas	99	87.54	41	87.95
Escuela Preparatoria Regional de Autlán	130	91.29	68	89.18
Escuela Preparatoria Regional de Chapala	66	87.29	0	0.00
Escuela Preparatoria Regional de Casimiro Castillo	60	93.11	13	93.07
Escuela Preparatoria Regional de Cihuatlán	18	92.97	0	0.00
Escuela Preparatoria Regional de Ciudad Guzmán	110	89.49	21	89.04
Escuela Preparatoria Regional de Colotlán	123	82.97	14	92.67
Escuela Preparatoria Regional de El Salto	64	88.99	20	89.66
Escuela Preparatoria Regional de Lagos de Moreno	181	89.15	18	85.43
Escuela Preparatoria Regional de Puerto Vallarta	35	90.22	0	0.00
Escuela Preparatoria Regional de San Juan de los Lagos	83	85.74	38	85.47
Escuela Preparatoria Regional de San Martín Hidalgo	27	91.90	9	93.20
Escuela Preparatoria Regional de Sayula	40	89.91	18	87.37
Escuela Preparatoria Regional de Tala	76	90.05	45	90.17
Escuela Preparatoria Regional de Tepatitlán	130	91.26	0	0.00
Escuela Preparatoria Regional de Tequila	47	85.79	0	0.00

Pág. 460

INNOVACIÓN EDUCATIVA

Educación Media Superior

Egresados del nivel medio superior, modalidad semiescolarizada, por escuela, 2003 y 2004 Cuadro 1.158

Escuela	2003		2004	
	Egresados	Promedio de calificaciones de los egresados	Egresados	Promedio de calificaciones de los egresados
Escuela Preparatoria Regional de Tlajomulco de Zúñiga	63	85.83	18	84.44
Escuela Preparatoria Regional de Tuxpan	0	0.00	11	90.89
Escuela Preparatoria Regional de Zacoalco de Torres	60	90.27	21	91.57
Escuela Preparatoria Regional de Zapotlanejo	49	90.69	51	88.67
Escuela Regional de Educación Media Superior de Ocotlán	88	93.68	59	96.33

FUENTE: 2003-2004, Carlos Briseño Torres, Estadística Institucional. *Primer informe de acciones, 2007-2008.* Unviersidad de Guadalajara, 2008, p. 566.
NOTA: El cálculo del promedio de calificaciones de los egresados se realizó a partir de la información de escuelas con alumnos

Pág. 461

INNOVACIÓN EDUCATIVA

Educación Media Superior

Egresados del nivel medio superior, modalidad semiescolarizada, por escuela, 2005 - 2008

Cuadro 1.159

Escuela	2005 (04T)[a]		2006 (05S)[a]		2007 (05T, 06S)[a]		2008 (06T, 07S)	
	Egresados	Promedio de calificaciones de los egresados	Egresados	Promedio de calificaciones de los egresados	Egresados	Promedio de calificaciones de los egresados	Egresados	Promedio de calificaciones de los egresados
SEMS	1,298	88.97	1,466	89.14	2,685	89.58	2,547	89
Escuelas en la zona metropolitana de Guadalajara	672	89.16	686	89.16	1,439	89.36	1,372	89
Escuela Preparatoria de Jalisco	35	81.46	46	86.55	85	87.75	56	87
Escuela Preparatoria No. 3	158	92.84	223	92.91	402	92.22	384	91
Escuela Preparatoria No. 4	113	88.53	170	88.16	384	89.98	355	91
Escuela Preparatoria No. 8	84	90.44	0	0	144	87.48	196	90
Escuela Preparatoria No. 9	0	0	48	85.53	18	84.02	36	87
Escuela Preparatoria No. 10	52	86.14	76	85.52	87	86.30	39	88
Escuela Preparatoria No. 11	124	85.75	65	84.38	222	85.39	198	86
Escuela Preparatoria Regional de Tonalá	106	91.36	58	92.93	97	92.02	108	91
Escuelas en el interior del Estado	626	88.78	780	89.12	1,246	89.81	1,175	90
Escuela Preparatoria Regional de Ahualulco de Mercado	0	0	49	91.97	0	0	39	92
Escuela Preparatoria Regional de Ameca	0	0	0	0	0	0	0	0
Escuela Preparatoria Regional de Arandas	31	89.58	47	93.12	77	89.97	55	90
Escuela Preparatoria Regional de Atotonilco	0	0	44	89.47	48	90.08	56	87
Escuela Preparatoria Regional de Autlán	48	90.76	0	0	0	0	39	95
Escuela Preparatoria Regional de Chapala	45	87.26	31	90.82	57	89.51	37	87
Escuela Preparatoria Regional de Casimiro Castillo	0	0	39	91.88	0	0	26	91
Escuela Preparatoria Regional de Cihuatlán	16	83.99	0	0	19	94.13	8	96
Escuela Preparatoria Regional de Ciudad Guzmán	63	87.93	67	87.63	115	89.80	41	89
Escuela Preparatoria Regional de Colotlán	22	90.07	20	91.24	92	88.95	0	0
Escuela Preparatoria Regional de Degollado	51	91.64	35	89.99	33	90.10	45	89
Escuela Preparatoria Regional de El Salto	25	90.12	22	92.63	51	93.74	40	91
Escuela Preparatoria Regional de Lagos de Moreno	34	87.73	63	84.40	74	88.62	70	88
Escuela Preparatoria Regional de Puerto Vallarta	0	0	31	87.24	34	85.39	0	0
Escuela Preparatoria Regional de San Juan de los Lagos	26	87.61	45	90.60	29	90.38	80	89
Escuela Preparatoria Regional de San Martín Hidalgo	29	85.20	12	89.32	37	92.54	39	93
Escuela Preparatoria Regional de Sayula	0	0	17	87.20	21	92.18	0	0
Escuela Preparatoria Regional de Tala	15	90.95	23	85.72	34	84.88	32	88
Escuela Preparatoria Regional de Tamazula	28	93.08	35	90.52	0	0	39	93
Escuela Preparatoria Regional de Tepatitlán	95	87.90	52	86.29	85	92.44	103	89
Escuela Preparatoria Regional de Tequila	25	87.63	34	85.80	27	86.1	28	86
Escuela Preparatoria Regional de Tlajomulco de Zúñiga	29	84.17	46	87.07	78	85.48	81	88
Escuela Preparatoria Regional de Tuxpan	6	90.47	0	0	136	87.61	220	90
Escuela Preparatoria Regional de Zacoalco de Torres	0	0	39	90.42	24	91.24	28	88
Escuela Preparatoria Regional de Zapotlanejo	0	0	0	0	47	92.17	0	0
Escuela Regional de Educación Media Superior de Ocotlán	38	92.14	29	92.46	128	92.80	69	90

FUENTE: 2005-2007, Carlos Briseño Torres, Estadística Institucional. *Primer informe de acciones, 2007-2008.* Universidad de Guadalajara, 2008, p. 567.
2008, SEMS.

NOTA: El cálculo del promedio de calificaciones de los egresados se realizó a partir de la información de escuelas con alumnos.
[a]04T, 05S, 05T, 06S; estos calendarios corresponden a Bachillerato Semiescolarizado

FECHA DE CORTE: Enero 2009.

Pág. 462

INNOVACIÓN EDUCATIVA

Educación Media Superior

Alumnos nivel medio superior por IRVOE y Carrera, 2008 Cuadro 1.160

Clave	Escuela	Alumnos vigentes
Escuelas incorporadas		25,614
Bachillerato General		25,118
I001	Centro Universitario Guadalajara Lamar	428
I002	Instituto Vocacional Enrique Díaz de León	612
I003	Centro Universitario UTEG	1,872
I006	Preparatoria Vicente Guerrero	74
I007	Centro Universitario Torres Andrade	175
I015	Preparatoria México	168
I018	IFIMAC Instituto Francisco I. Madero	102
I020	Preparatoria San Felipe De Hijar	155
I021	UI Estudios Superiores Internacionales	390
I023	Preparatoria Colegio España	86
I024	Preparatoria Liceo Humanistico	18
I025	Escuela Preparatoria Tlaquepaque	571
I026	Escuela Preparatoria Occidental	83
I027	Escuela Preparatoria Capilla de Guadalupe	304
I028	Instituto Cultural 20 de Noviembre, A.C.	150
I058	Centro Humanistico Fray Antonio Alcalde, A.C.	412
I060	Preparatoria Anahuac Revolución	563
I075	Preparatoria Hermosa Provincia	858
I079	Escuela Preparatoria de Santa María Tequepexpan	552
I086	Escuela Preparatoria Atemajac de Brizuela	134
I088	Escuela Preparatoria de Cuquío	87
I090	Escuela Preparatoria Lázaro Cárdenas	11
I092	Escuela Preparatoria Teocaltiche	211
I093	Escuela Preparatoria Toluquilla	652
I099	Preparatoria Lope de Vega	533
I101	Centro de Estudios Universitarios Veracruz	3,319
I102	Escuela Preparatoria Encarnación	88
I104	Colegio Abraham Lincoln	84
I108	Escuela Preparatoria de San Cristóbal de da Barranca	79
I109	Centro Educativo Lipro	1
I112	Instituto Esperanza	157
I114	Escuela Preparatoria Mexticacán	133

Pág. 463

INNOVACIÓN EDUCATIVA

Educación Media Superior

Alumnos nivel medio superior por IRVOE y Carrera, 2008 Cuadro 1.160

Clave	Escuela	Alumnos vigentes
I115	Centro Educativo Josefina Chávez Sanjuan	160
I118	Instituto Columbia	85
I119	Centro Educacional Tlaquepaque, A.C.	144
I120	Instituto Tapatio, A.C.	71
I121	Instituto América de Guadalajara, A.C.	84
I125	Centro Escolar José María Morelos y Pavón, A.C.	473
I128	Patronato de la Escuela Preparatoria Cañadas de Obregon A.C.	72
I133	Centro Universitario UNE	829
I134	Preparatoria Capilla de Milpillas	90
I136	Escuela Preparatoria Azteca	1,643
I137	Colegio Nuevo Córdoba A.C.	111
I138	CEFAO	65
I141	Colegio Jalisco	107
I148	Preparatoria E. S. T. U. D. I. A.	228
I149	Centro de Estudios de Occidente (CEO)	272
I151	Centro de Estudios Administrativos de Occidente	179
I152	Preparatoria Colegio Independencia	109
I156	Centro Educativo Colón, A.C.	39
I157	Instituto Francisco Orozco y Jiménez	122
I159	Preparatoria San Isidro Mazatepec	122
I168	Colegio Reforma Secundaria y Preparatoria, A.C.	378
I169	Centro Universitario de Monterrey	1,686
I170	Liceo del Bosque, A.C.	151
I171	Centro Universitario América	101
I173	Instituto Renacimiento	168
I183	Preparatoria Domingo de Alzola	50
I184	Instituto Comercial y Cultural Guadalajara	47
I185	Colegio Niños Héroes	198
I188	Escuela Preparatoria San Francisco de Asís	146
I189	Preparatoria de Chiquilistlán	220
I194	Centro de Estudios Universitarios Columbia	137
I195	Preparatoria Manuel Ávila Camacho	172
I203	Escuela Preparatoria San José de Gracia	154
I205	Patronato de la Escuela Preparatoria de Valle de Juárez	60

Pág. 464

INNOVACIÓN EDUCATIVA

Educación Media Superior

Alumnos nivel medio superior por IRVOE y Carrera, 2008 Cuadro 1.160

Clave	Escuela	Alumnos vigentes
I206	Preparatoria Pegueros A.C.	112
I219	ITAC	63
I223	Formación Integral Metropolitana FIME	213
I224	Colegio Pedro Moreno	51
I225	Escuela Preparatoria Parroquial San José de la Laja	129
I226	Preparatoria Pihuamo	111
I228	Propreparatoria Amacueca Jalisco A.C.	101
I229	Colegio Teresa Ávila Lagos	21
I230	Escuela Preparatoria Zapotlán del Rey	46
I232	Centro de Estudios Profesionales Jalisco	436
I236	Preparatoria Anáhuac Garibaldi	469
I237	Colegio República Mexicana	76
I239	Centro de Estudios Intensivos	174
I240	Preparatoria La Ribera Siglo XXI	82
I241	Lic. Gustavo Díaz Ordaz	79
I242	Preparatoria Cervantes de Zapotlán	66
I244	Escuela por Cooperación Preparatoria Cuisillos	103
I245	Preparatoria C.E.N.E.R.	70
I246	Preparatoria Técnica Tlamatinime	151
I247	Preparatoria por Cooperación San Miguel	166
I250	Preparatoria USMAJAC	178
I251	Instituto Zapopan	169
I252	Preparatoria Felícitas de la Cruz	81
I253	Preparatoria Técnica Palmares	164
I260	Colegio Sor Juana Inés de la Cruz	16
I262	Colegio Álamo	17
I263	Colegio Nueva España	39
Profesional Medio		496
CARRERA DE ENFERMERIA SEMS		496
I034	Escuela de Enfermería Fray Antonio Alcalde	129
I038	Escuela de Enfermería Cruz Roja Mexicana	240
I080	Escuela de Enfermeria Hospital Mexico Americano A.C.	127

FUENTE: Coordinación de Estudios Incorporados, Secretaría General.

FECHA DE CORTE: Enero de 2009.

Pág. 465

1. INNOVACIÓN EDUCATIVA

Oferta Educativa Pregrado

INNOVACIÓN EDUCATIVA

Oferta educativa de pregrado

Programas educativos de tipo básico, posbásico y de los niveles medio superior, Técnico Superior Universitario y

Cuadro 1.161

Entidad universitaria / Nivel educativo / Programa	Modalidad educativa	Creado, actualizado y/o modificado	Estado	Integran lengua extranjera	Evaluado por CIEES	Nivel CIEES [a]	Acreditación (fecha de vencimiento)
CU temáticos							
CUAAD							
Básico [b]							
Programa Básico Musical	Escolarizada		Activo		No		
Profesional medio							
Profesional Medio en Artes Visuales, con orientaciones en Pintura, Escultura, Fotografía y Diseño Publicitario*	Escolarizada		Activo	Inglés	Si	2	
Profesional Medio en Artes Escénicas, con orientaciones en Danza y Actuación*	Escolarizada		Activo	Inglés	Si	2	
Profesional Medio en Música*	Escolarizada		Activo	Inglés	Si	2	
Técnicos							
Técnico en Música	Escolarizado		Activo				
Licenciatura							
Lic. en Diseño de Interiores y Ambientación	Escolarizada		Activo	Inglés	Si	1	
Lic. en Diseño Industrial	Escolarizada		Activo	Inglés	Si	2	25/07/2009 COMAPROD
Lic. en Diseño para la Comunicación Gráfica	Escolarizada		Activo	Inglés	Si	1	03/02/2012 COMAPROD
Lic. en Artes Audiovisuales	Escolarizada		Activo	Inglés	Si	1	
Lic. en Arquitectura	Escolarizada		Activo	Inglés	Si	1	23/06/2011 COMAEA
Lic. en Urbanística y Medio Ambiente	Escolarizada	Modificación 14 de junio del 2008 (I/2008/113)	Activo	Inglés, Francés, Alemán, Japonés	Si	1	30/01/2012 COMAEA
Lic. en Artes Escénicas para la Expresión Dancística, con salida a Técnico Superior Universitario en Artes Escénicas para la Expresión Dancística	Escolarizada		Activo	Inglés	Si	1	
Lic. en Artes Escénicas para la Expresión Teatral, con salida a Técnico Superior Universitario en Artes Escénicas para la Expresión Teatral	Escolarizada		Activo	Inglés	Si	1	
Lic. en Artes Visuales para la Expresión Plástica, con salida a Técnico Superior Universitario en Artes Visuales para la Expresión Plástica	Escolarizada		Activo	Inglés	Si	1	
Lic. en Artes Visuales para la Expresión Fotográfica, con salida a Técnico Superior Universitario en Artes Visuales para la Expresión Fotográfica	Escolarizada		Activo	Inglés	Si	1	
Lic. en Música con Orientaciones en: Ejecutante, Canto, Dirección coral, Pedagogía Musical y Composición	Escolarizada		Activo	Inglés	Si	1	
Nivelación							
Nivelación en la Lic. en Artes Visuales para la Expresión Plástica, Nivelación en la Lic. en Artes Visuales para la Expresión Fotográfica, Nivelación en la Lic. en Artes Escénicas para la Expresión Dancística, y Nivelación en la Lic. en Artes Escénicas para la Expresión Teatral	No escolarizada		Activo	Inglés	No		
Nivelación en Música	No escolarizada		Inactivo	Inglés	No		
CUCBA							
Técnico superior universitario							
Técnico Superior Universitario en Control de Plagas Urbanas y Manejo de Áreas Verdes	Escolarizada		Inactivo		No		
Técnico Superior en Administración de Recursos Naturales	Escolarizada		Inactivo		No		
Licenciatura							
Lic. en Biología	Escolarizada		Activo		Si	1	21/03/2012 CACEB
Lic. en Medicina Veterinaria y Zootecnia	Escolarizada		Activo		Si	1	18/04/2013 CONEVET
Lic. en Ciencia de los Alimentos	Escolarizada	Creación 19 de diciembre de 2006 (I/2006/479)	Activo	Inglés	No		

Pág. 467

INNOVACIÓN EDUCATIVA

Oferta educativa de pregrado

Programas educativos de tipo básico, posbásico y de los niveles medio superior, Técnico Superior Universitario y

Cuadro 1.161

Entidad universitaria / Nivel educativo / Programa	Modalidad educativa	Creado, actualizado y/o modificado	Estado	Integran lengua extranjera	Evaluado por CIEES	Nivel CIEES [a]	Acreditación (fecha de vencimiento)
Lic. en Agronegocios	Escolarizada	Creación 21 de julio de 2006 (I/2006/254)	Activo	Inglés	No		
Ing. Agrónomo	Escolarizada		Activo		Si	1	
CUCEA							
Técnico superior universitario							
Técnico Superior Universitario en Redes y Telecomunicaciones*	Escolarizada		Activo	Inglés	No		
Técnico Superior Universitario en Gestión Hotelera*	Escolarizada		Activo	Inglés	No		
Licenciatura							
Lic. en Administración	Escolarizada		Activo		Si	1	15/11/2009 CACECA
Lic. en Contaduría Pública	Escolarizada		Activo		Si	1	15/11/2009 CACECA
Lic. en Economía	Escolarizada		Activo		Si	1	27/09/2010 CONACE
Lic. en Mercadotecnia	Escolarizada		Activo		Si	1	15/11/2009 CACECA
Lic. en Negocios Internacionales	Escolarizada		Activo		Si	1	15/11/2009 CACECA
Lic. en Recursos Humanos	Escolarizada		Activo		Si	1	15/11/2009 CACECA
Lic. en Sistemas de Información	Escolarizada		Activo		Si	1	15/11/2009 CACECA
Lic. en Turismo	Escolarizada		Activo	Inglés	Si	1	24/09/2009 CONAET
Lic. en Administración Gubernamental y Políticas Públicas Locales	Escolarizada	Modificación 14 de junio del 2008 (I2008/144)	Activo		No		
Lic. en Administración Financiera y Sistemas	Escolarizada		Activo		Si	1	15/11/2009 CACECA
CUCEI							
Técnico superior universitario							
Técnico Superior Universitario en Sistemas de Calidad*	Escolarizada		Activo		No		
Técnico Superior Universitario en Herramentales*	Escolarizada		Activo	Inglés	No		
Técnico Superior Universitario en Meteorología*	Escolarizada		Activo		No		
Técnico Superior Universitario en Inyección de Plásticos*	Escolarizada		Activo	Inglés	No		
Técnico Superior Universitario en Redes de Cómputo*	Escolarizada		Activo	Inglés	No		
Técnico Superior Universitario en Informática*	Escolarizada		Activo	Inglés	No		
Técnico Superior Universitario en Electrónica*	Escolarizada		Activo	Inglés	No		
Licenciatura							
Ing. en Comunicaciones y Electrónica	Escolarizada		Activo		Si	1	07/05/2009 CACEI
Ing. Civil	Escolarizada		Activo		Si	1	05/03/2010 CACEI
Ing. en Computación	Escolarizada		Activo		Si	1	01/07/2010 CONAIC
Ing. Topográfica	Escolarizada		Activo		Si	2	05/03/2010 CACEI
Lic. en Química	Escolarizada		Activo		Si	1	11/06/2011 CONAECQ
Lic. en Químico Farmacobiólogo	Escolarizada		Activo		Si	1	24/11/2012 COMAEF
Ing. Mecánica Eléctrica	Escolarizada		Activo		Si	1	25/01/2010 CACEI
Lic. en Matemáticas	Escolarizada		Activo		Si	1	
Ing. Química	Escolarizada		Activo		Si	1	01/02/2009 CACEI
Lic. en Informática	Escolarizada		Activo		Si	1	01/07/2010 CONAIC
Ing. Industrial	Escolarizada		Activo		Si	2	25/01/2010 CACEI
Lic. en Física	Escolarizada		Activo		Si	1	
Ing. Biomédica	Escolarizada		Activo	Idioma en general, Inglés	No		
CUCS							
Profesional medio							
Carrera de Enfermería	Escolarizada		Activo		No		
Carrera de Enfermería	Semiescolarizada						
Posbásico [c]							
Enfermería Perfusionista	Escolarizada		Activo	Inglés	No		
Enfermería en Urgencias Médico-quirúrgicas	Escolarizada		Activo		No		
Enfermería en Gerontogeriatría	Escolarizada		Activo		No		
Enfermería en Nefrología	Escolarizada		Activo		No		
Administración y Docencia en Enfermería	Escolarizada		Activo	Inglés	No		

Pág. 468

INNOVACIÓN EDUCATIVA

Oferta educativa de pregrado

Programas educativos de tipo básico, posbásico y de los niveles medio superior, Técnico Superior Universitario y

Cuadro 1.161

Entidad universitaria / Nivel educativo / Programa	Modalidad educativa	Creado, actualizado y/o modificado	Estado	Integran lengua extranjera	Evaluado por CIEES	Nivel CIEES [a]	Acreditación (fecha de vencimiento)
Enfermería Pediátrica	Escolarizada		Activo	Inglés	No		
Enfermería en Cuidados Intensivos	Escolarizada		Activo		No		
Enfermería Médico-quirúrgica	Escolarizada		Activo	Inglés	No		
Enfermería en Cuidados del Recién Nacido en Estado Crítico	Escolarizada		Activo	Inglés	No		
Técnico superior universitario							
Técnico Superior Universitario en Prótesis Dental	Escolarizada		Activo		Si	1	
Técnico Superior Universitario en Radiología e Imagen	Escolarizada		Activo		Si	1	
Técnico Superior Universitario en Emergencias, Seguridad Laboral y Rescate	Escolarizada		Activo		No		
Técnico Superior en Enfermería*	Escolarizada		Activo	Inglés			
Licenciatura							
Lic. en Psicología	Escolarizada		Activo		Si	1	02/02/2009 CNEIP
Lic. en Cirujano Dentista	Escolarizada		Activo		Si	1	30/04/2009 CONAEDO
Lic. en Enfermería	Escolarizada		Activo	Inglés	Si	1	04/05/2011 COMACE
Lic. en Cultura Física y Deporte	Escolarizada		Activo		Si	1	
Lic. en Nutrición	Escolarizada		Activo		Si	1	31/03/2013 CONCAPREN
Médico, Cirujano y Partero	Escolarizada		Activo		Si	1	
Nivelación							
Lic. en Enfermería	No escolarizada		Activo	Lengua extranjera	No		
CUCSH							
Licenciatura							
Lic. en Derecho o Carrera de Abogado	Escolarizada		Activo	Inglés	Si	1	06/05/2012 CONFEDE
Lic. en Derecho o Carrera de Abogado	No escolarizada con horas acumuladas		Activo	Inglés	Si	1	06/05/2012 CONFEDE
Lic. en Didáctica del Francés como Lengua Extranjera	Escolarizada		Activo	Francés	Si	1	17/09/2013 COAPEHUM
Lic. en Docencia del Inglés como Lengua Extranjera	Escolarizada		Activo	Inglés	Si	1	17/09/2013 COAPEHUM
Lic. en Estudios Internacionales	Escolarizada		Activo	Inglés	Si	1	11/08/2009 ACCECISO
Lic. en Estudios Políticos y de Gobierno	Escolarizada		Activo	Inglés	Si	2	11/08/2009 ACCECISO
Lic. en Filosofía	Escolarizada		Activo	Inglés	Si	1	17/09/2013 COAPEHUM
Lic. en Geografía	Escolarizada	Modificación 21 de octubre del 2006 (I/2006/366)	Activo	Inglés	Si	1	08/11/2010 ACCECISO
Lic. en Historia	Escolarizada		Activo	Inglés	Si	1	08/11/2010 ACCECISO
Lic. en Letras Hispánicas	Escolarizada		Activo	Inglés	Si	1	17/09/2013 COAPEHUM
Lic. en Antropología	Escolarizada	Modificación 29 de marzo de 2007 (I/2007/085)	Activo	Inglés	No		
Lic. en Comunicación Pública	Escolarizada	Creación 21 de octubre de 2006 (I/2006/363)	Activo	Inglés	No		
Lic. en Sociología	Escolarizada		Activo	Inglés	Si	2	11/08/2009 ACCECISO
Lic. en Trabajo Social	Escolarizada		Activo	Inglés	Si	1	11/08/2009 ACCECISO
Nivelación							
Lic. en Trabajo Social	Mixta		Activo	Inglés	Si	2	11/08/2009 ACCECISO
Lic. en Docencia del Inglés como Lengua Extranjera	Semiescolarizada		Activo	Inglés	No		
CU regionales							
CUALTOS							
Técnico superior universitario							
Técnico Superior Universitario Paramédico	Escolarizada		Activo		No		
Licenciatura							
Lic. en Enfermería	Escolarizada		Activo	Inglés	Si	p.r.n.	
Médico, Cirujano y Partero	Escolarizada		Activo		Si	p.r.n.	
Lic. en Cirujano Dentista	Escolarizada		Activo		Si	p.r.n.	
Lic. en Nutrición	Escolarizada		Activo		Si	2	
Lic. en Psicología	Escolarizada		Activo		Si	1	

Pág. 469

INNOVACIÓN EDUCATIVA

Oferta educativa de pregrado

Programas educativos de tipo básico, posbásico y de los niveles medio superior, Técnico Superior Universitario y

Cuadro 1.161

Entidad universitaria / Nivel educativo / Programa	Modalidad educativa	Creado, actualizado y/o modificado	Estado	Integran lengua extranjera	Evaluado por CIEES	Nivel CIEES [a]	Acreditación (fecha de vencimiento)
Lic. en Medicina Veterinaria y Zootecnia	Escolarizada		Activo		No		
Ing. Agroindustrial	Escolarizada		Activo		Si	1	06/05/2012 COMEAA
Ing. en Sistemas Pecuarios	Escolarizada		Activo		Si	1	06/05/2012 COMEAA
Lic. en Informática	Escolarizada		Activo		Si	2	
Lic. en Negocios Internacionales	Escolarizada		Activo		Si	1	18/04/2012 CACECA
Lic. en Administración	Escolarizada		Activo		Si	1	18/04/2012 CACECA
Lic. en Contaduría Pública	Escolarizada		Activo		Si	1	18/04/2012 CACECA
Ing. en Computación	Escolarizada		Activo		No		
Lic. en Derecho o Carrera de Abogado	Escolarizada		Activo	Inglés	Si	2	
Lic. en Derecho o Carrera de Abogado	No escolarizada con horas acumuladas		Activo	Inglés	No		
Ing. Bioquímica							
CUCIÉNEGA							
Técnico superior universitario							
Técnico Superior Universitario en Administración de Redes de Cómputo	Escolarizada		Activo		No		
Técnico Superior Universitario en Periodismo	Escolarizada		Activo	Inglés	No		
Técnico Superior Universitario en Sistemas de Información*	Escolarizada		Activo		No		
Licenciatura							
Lic. en Derecho o Carrera de Abogado	Escolarizada		Activo	Inglés	Si	1	10/05/2012 CONFEDE
Lic. en Administración	Escolarizada		Activo		Si	1	11/10/2011 CACECA
Lic. en Contaduría Pública	Escolarizada		Activo		Si	1	27/06/2010 CACECA
Lic. en Mercadotecnia	Escolarizada		Activo		No		11/10/2011 CACECA
Lic. en Negocios Internacionales	Escolarizada		Activo		No		11/10/2011 CACECA
Lic. en Recursos Humanos	Escolarizada		Activo		No		11/10/2011 CACECA
Lic. en Agrobiotecnología	Escolarizada	Creación 21 de Julio de 2006 (I/2006/253)	Activo	Inglés	No		
Lic. en Agronegocios	Escolarizada	Creación 21 de Julio de 2006 (I/2006/254)	Activo	Inglés	No		
Lic. en Periodismo	Escolarizada		Activo	Inglés	No		
Lic. en Informática	Escolarizada		Activo		Si	1	01/01/2011 CONAIC
Ing. en Computación	Escolarizada		Activo		Si	1	01/01/2011 CONAIC
Ing. Química	Escolarizada		Activo		Si	1	05/03/2010 CACEI
Ing. Industrial	Escolarizada		Activo		Si	1	09/03/2011 CACEI
Lic. en Químico Farmacobiólogo	Escolarizada		Activo		Si	2	
Lic. en Ingeniería en Obras y Servicios*	Escolarizada		Activo		Si	1	
Lic. en Psicología	Escolarizada	Apertura 21 de Octubre de 2006 (I/2006/364)	Activo		Si		
CUCOSTA							
Técnico superior universitario							
Técnico Superior Universitario en Multimedia*	Escolarizada		Activo		No		
Técnico Superior Universitario en Diseño Gráfico*	Escolarizada		Activo	Inglés	No		
Técnico Superior Universitario en Hotelería*	Escolarizada		Activo	Inglés, Francés	No		
Técnico Superior en Telemática*	Escolarizada		Activo		No		
Licenciatura							
Lic. en Derecho o Carrera de Abogado	Escolarizada		Activo	Inglés	Si	2	
Lic. en Administración	Escolarizada		Activo		Si	1	23/05/2013 CACECA
Lic. en Contaduría Pública	Escolarizada		Activo		Si	2	
Lic. en Turismo	Escolarizada		Activo	Inglés	Si	1	29/11/2011 CONAET
Lic. en Psicología	Escolarizada		Activo		Si	1	27/11/2013 CNEIP
Ing. Civil	Escolarizada		Activo		Si	2	
Lic. en Arquitectura	Escolarizada		Activo	Inglés	Si	1	
Lic. en Diseño para la Comunicación Gráfica	Escolarizada		Activo	Inglés	No		
Ing. en Computación	Escolarizada		Activo		No		
Ing. en Telemática	Escolarizada		Activo		Si	1	

Pág. 470

INNOVACIÓN EDUCATIVA

Oferta educativa de pregrado

Programas educativos de tipo básico, posbásico y de los niveles medio superior, Técnico Superior Universitario y

Cuadro 1.161

Entidad universitaria / Nivel educativo / Programa	Modalidad educativa	Creado, actualizado y/o modificado	Estado	Integran lengua extranjera	Evaluado por CIEES	Nivel CIEES [a]	Acreditación (fecha de vencimiento)
Ing. en Comunicación Multimedia	Escolarizada		Activo	Inglés	Si	2	
Médico, Cirujano y Partero	Escolarizada	Apertura 21 de julio de 2006 (I/2006/294)	Activo				
Lic. en Biología	Escolarizada	Apertura 21 de julio de 2006 (I/2006/295)	Activo				
Lic. en Enfermería	Escolarizada	Apertura 21 de julio de 2006 (I/2006/296)	Activo	Inglés			
Ing. en Obras y Servicios*	Escolarizada		Activo				
CUCOSTASUR							
Técnico superior universitario							
Técnico Superior Universitario en Electrónica y Mecánica Automotriz	Escolarizada		Activo	Inglés	No		08/03/2011 CACEI
Técnico Superior Universitario en Teleinformática	Escolarizada		Activo	Inglés	No		08/03/2011 CACEI
Licenciatura							
Lic. en Derecho o Carrera de Abogado	Escolarizada		Activo	Inglés	Si	1	13/01/2013 CONFEDE
Lic. en Administración	Escolarizada		Activo		Si	1	23/09/2010 CACECA
Lic. en Contaduría Pública	Escolarizada		Activo		Si	1	23/09/2010 CACECA
Lic. en Turismo	Escolarizada		Activo	Inglés	Si	1	19/08/2010 CONAET
Ing. en Obras y Servicios	Escolarizada		Activo		Si	2	25/01/2010 CACEI
Ing. en Recursos Naturales y Agropecuarios	Escolarizada	Reestructuración 18 de diciembre del 2008 (I/2008/261)	Activo	Inglés	Si	1	
Ing. Agrónomo	Escolarizada	Reactivacón 6 de febrero de 2007	Activo		No		
Ing. en Teleinformática	Escolarizada		Activo	Inglés	No		09/08/2012 CACEI
Lic. en Nutrición	Escolarizada	Apertura 21 de octubre de 2006 (I/2006/365)	Activo		No		
Ing. en Mecatrónica	Escolarizada	Apertura 21 de julio de 2006 (I/2006/289)	Activo	Inglés	No		
Ing. de Procesos y Comercio Internacional	Escolarizada	Creación 29 de marzo de 2007 (I/2007/062)	Activo	Inglés	No		
Lic. en Biología Marina	Escolarizada	Creación 14 de junio del 2008 (I/2008/140)	Activo	Inglés			
CULAGOS							
Licenciatura							
Lic. en Derecho o Carrera de Abogado	Escolarizada		Activo	Inglés	Si	2	
Lic. en Psicología	Escolarizada		Activo		No		
Lic. en Derecho o Carrera de Abogado	No escolarizada con horas acumuladas		Activo	Inglés	No		
Ing. Bioquímica	Escolarizada		Activo	Inglés	No		
Ing. en Administración Industrial	Escolarizada		Activo	Inglés	Si	2	
Ing. Mecatrónica	Escolarizada		Activo	Inglés	Si	2	
Ing. en Electrónica y Computación	Escolarizada	Reestructuración 4 de junio del 2008 (I/2008/112)	Activo		No		
Lic. en Sistemas de Información	Escolarizada	Apertura 21 de julio de 2006 (I/2006/180)	Activo		No		
Lic. en Humanidades	Escolarizada	Creación 29 de marzo de 2007 (I/2007/084)	Activo	Inglés	No		
CUNORTE							
Profesional medio							
Carrera de Enfermería	No escolarizada		Activo		No		
Técnico superior universitario							

Pág. 471

INNOVACIÓN EDUCATIVA

Oferta educativa de pregrado

Programas educativos de tipo básico, posbásico y de los niveles medio superior, Técnico Superior Universitario y

Cuadro 1.161

Entidad universitaria / Nivel educativo / Programa	Modalidad educativa	Creado, actualizado y/o modificado	Estado	Integran lengua extranjera	Evaluado por CIEES	Nivel CIEES [a]	Acreditación (fecha de vencimiento)
Técnico Superior Universitario en Telemática*	Escolarizada		Activo	Inglés	No		
Técnico Superior Universitario en Informática*	Escolarizada		Activo	Inglés	No		
Licenciatura							
Lic. en Derecho o Carrera de Abogado	Escolarizada		Activo	Inglés	Si	1	
Lic. en Administración	Escolarizada		Activo		Si	1	
Lic. en Contaduría Pública	Escolarizada		Activo		Si	1	
Lic. en Nutrición	Escolarizada	Apertura 21 de julio de 2006 (I/2006/202)	Activo		No		
Ing. en Electrónica y Computación	Escolarizada	Reestructuración 4 de junio del 2008 (I/2008/112)	Activo		No		
Lic. en Agronegocios	Escolarizada	Creación 21 de julio de 2006 (I/2006/254)	Activo	Inglés	No		
Lic. en Enfermería	Escolarizada		Activo	Inglés	No		
Lic. en Psicología	Escolarizada		Activo		Sí	1	
Ing. en Telemática	Escolarizada		Activo		No		
Lic. en Antropología	Escolarizada	Apertura 29 de marzo de 2007 (I/2007/085)	Activo	Inglés	No		
Lic. en Turismo	Escolarizada	Apertura 29 de marzo de 2007 (I/2007/087)	Activo	Inglés	No		
CUSUR							
Profesional medio							
Carrera de Enfermería	Escolarizada		Activo		No		12/10/2011 COMACE
Carrera de Enfermería	Semiescolarizada			Inglés			
Técnico superior universitario							
Técnico Superior Universitario en Administración de Redes de Cómputo	Escolarizada		Activo		Si	2	
Técnico Superior Universitario en Emergencias, Seguridad Laboral y Rescate	Escolarizada		Activo		Si	1	
Técnico Superior Universitario en Turismo Alternativo	Escolarizada		Activo	Inglés	Si	2	
Técnico Superior Universitario en Telemática	Escolarizada	Apertura 31 de enero de 2008 (I/2008/053)	Activo		No		
Técnico Superior Universitario En Periodismo	Escolarizada	Apertura 31 de enero de 2008 (I/2008/052)	Activo	Inglés	No		
Licenciatura							
Lic. en Derecho o Carrera de Abogado	Escolarizada		Activo	Inglés	Si	1	01/03/2012 CONFEDE
Lic. en Negocios Internacionales	Escolarizada		Activo		Si	1	28/04/2013 CACECA
Lic. en Medicina Veterinaria y Zootecnia	Escolarizada		Activo		Si	1	30/01/2011 CONEVET
Lic. en Enfermería	Escolarizada		Activo	Inglés	Si	1	11/10/2011 COMACE
Lic. en Letras Hispánicas	Escolarizada	Apertura 21 de julio de 2006 (I/2006/279)	Activo	Inglés	No		
Médico, Cirujano y Partero	Escolarizada		Activo		Si	3	18/04/20125 CONFEDE
Lic. en Psicología	Escolarizada		Activo		Si	1	28/03/2013 CNEIP
Lic. en Agronegocios	Escolarizada	Creación 21 de julio de 2006 (I/2006/254)	Activo	Inglés	No		
Lic. en Nutrición	Escolarizada		Activo		Si	1	31/03/2013 CONCAPREN
Ing. en Telemática	Escolarizada	Apertura 31 de enero de 2008 (I/2008/053)	Activo		No		
Lic. En Periodismo	Escolarizada	Apertura 31 de enero de 2008 (I/2008/052)	Activo	Inglés	No		
Nivelación							
Nivelación de la Lic. en Enfemería	No escolarizada		Activo		No		
Posbásicos							
Posbásico en Enfermería Médico Quirúrgica	Escolarizada			Inglés			

Pág. 472

INNOVACIÓN EDUCATIVA

Oferta educativa de pregrado

Programas educativos de tipo básico, posbásico y de los niveles medio superior, Técnico Superior Universitario y

Cuadro 1.161

Entidad universitaria / Nivel educativo / Programa	Modalidad educativa	Creado, actualizado y/o modificado	Estado	Integran lengua extranjera	Evaluado por CIEES	Nivel CIEES [a]	Acreditación (fecha de vencimiento)
Posbásico en Administración y Docencia en Enfermería	Semiescolarizada			Inglés			
Posbásico en Administración y Docencia en Enfermería	Escolarizado			Inglés			
CUVALLES							
Licenciatura							
Lic. en Administración	Escolarizada		Activo		Si	1	07/02/2012 CACECA
Lic. en Contaduría Pública	Escolarizada		Activo		Si	1	07/02/2012 CACECA
Lic. en Derecho o Carrera de Abogado	Escolarizada		Activo	Inglés	Si	1	22/04/2013 CONFEDE
Lic. en Informática*	Escolarizada	Inactivación 31 de enero de2008 (I/2008/50	Activo		Si	1	31/10/2011 CONAIC
Lic. en Agronegocios	Escolarizada	Creación 21 de julio de 2006 (I/2006/254)	Activo	Inglés	No		
Lic. en Turismo	Escolarizada		Activo	Inglés	No		
Lic. en Educación	No escolarizada		Activo		No		
Lic. en Ingeniería en Electrónica y Computación	Escolarizada	Apertura 31 de enero de 2008 (I/2008/046), Reestructuración 14 de junio 2008 (I/2008/112)	Activo		No		
Lic. en Ingeniería en Mecatrónica	Escolarizada	Apertura 31 de enero de 2008 (I/2008/047)	Activo	Inglés	No		
Lic. en Sistemas de Información	Escolarizada	Apertura 31 de enero de 2008 (I/2008/048)	Activo		No		
Lic. en Trabajo Social	Escolarizada	Apertura 14 de junio del 2008 (I/111/2008)	Activo	Inglés			
Nivelación							
Nivelación de la Lic. en Enfemería	No escolarizada	Apertura 31 de enero de 2008 (I/2008/049)	Activo	Inglés	No		
SUV							
Medio Superior							
Bachillerato a distancia	No escolarizada						
Licenciatura							
Lic. en Educación	No escolarizada		Activo		Si	1	
Lic. en Bibliotecología	No escolarizada		Activo		No		
Lic. en Tecnologías e Información	No escolarizada		Activo		No		
Lic. en Administración de las Organizaciones	No escolarizada	Creación 19 de diciembre de 2006 (I/2006/478)	Activo		No		
Lic. en Gestión Cultural	No escolarizada		Activo		No		
SEMS							
Bachillerato General	Escolarizada		Activo				
Bachillerato General por Competencias	Escolarizada	Aprobado por el H.C.G.U. en marzo de 2007	Activo				
Bachillerato General por Áreas Interdisciplinarias[d]	No escolarizada		Activo				
Bachillerato técnico							
Bachillerato Técnico en Administración	Escolarizada		Activo				
Bachillerato Técnico en Cerámica	Escolarizada		Activo				
Bachillerato Técnico en Contabilidad	Escolarizada		Activo				
Bachillerato Técnico en Citología e Histología	Escolarizada		Activo				
Bachillerato Técnico en Prótesis Dental	Escolarizada		Activo				
Bachillerato Técnico Químico (Control de calidad y medio ambiente)	Escolarizada		Activo				
Bachillerato Técnico en Turismo	Escolarizada		Activo				
Bachillerato Técnico en Diseño y Construcción	Escolarizada		Activo				
Profesional medio							
Área común de carreras politécnicas	Escolarizada		Activo				
Químico Técnico Curtidor	Escolarizada		Activo				

Pág. 473

INNOVACIÓN EDUCATIVA

Oferta educativa de pregrado

Programas educativos de tipo básico, posbásico y de los niveles medio superior, Técnico Superior Universitario y

Cuadro 1.161

Entidad universitaria / Nivel educativo / Programa	Modalidad educativa	Creado, actualizado y/o modificado	Estado	Integran lengua extranjera	Evaluado por CIEES Nivel CIEES [a]	Acreditación (fecha de vencimiento)
Químico Técnico en Alimentos	Escolarizada		Activo			
Químico Técnico en Plásticos	Escolarizada		Activo			
Químico Técnico Industrial	Escolarizada		Activo			
Químico Técnico Metalurgista y Ensayador	Escolarizada		Activo			
Técnico Profesional en Enfermería	Escolarizada		Activo			
Técnico Electricista Industrial	Escolarizada		Activo			
Técnico en Fundición	Escolarizada		Activo			
Técnico Mecánico Industrial	Escolarizada		Activo			
Técnico Profesional Agropecuario	Escolarizada		Activo			
Técnico Profesional en Informática	Escolarizada		Activo			

FUENTE: Coordinación de Innovación Educativa y Pregrado, Coordinación General Académica.

NOTAS: [a] Después de realizada la evaluación, los CIEES asignan una clave que indica el nivel de consolidación del programa educativo para la acreditación como sigue: 1 = a corto plazo, 2 = a mediano plazo 3= a largo plazo.

[b] Básico: Programa educativo dirigido a la formación inicial de habilidades y destrezas en el campo de la música; para ingresar a este programa se debe tener al menos 11 años de edad, orienta al desarrollo y formación de talentos a partir de un acompañamiento temprano para la obtención de mejores habilidades y consolidación de capacidades y aptitudes básicas.

[c] Posbásico: Programas educativo orientado a desarrollar cierto nivel de especialización posterior a una formación técnica, generalmente existen especialidades posbásicas en el campo de la enfermería.

[d] Bachillerato General por Áreas Interdisciplinarias, antes conocido con el nombre de Bachillerato Semiescolarizado.

* Los CU proponen inactivar estos PE.

p.r.n. = Por recibir nivel

FECHA DE CORTE: Enero de 2009.

INNOVACIÓN EDUCATIVA

Oferta educativa de pregrado

Oferta educativa por nivel académico, 2001-2008 Cuadro 1.162

Nivel académico	Año							
	2001	2002	2003	2004	2005	2006	2007	2008
Red Universitaria	311	343	362	365	326	375	401	427
Educación media superior	27	29	31	31	29	30	30	33
Bachillerato general	2	2	2	2	2	3	3	4
Bachillerato técnico	7	9	9	9	8	8	8	8
Profesional medio	18	18	20	20	19	19	19	21
Educación superior	274	304	321	324	287	335	361	381
TSU	17	21	27	20	29	31	31	36
Licenciatura	114	120	128	140	134	157	176	180
Especialidad	48	48	53	54	56	56	56	57
Maestría	77	93	92	89	51	67	71	81
Doctorado	18	22	21	21	17	24	27	27
Otros	10	10	10	10	10	10	10	13
Básico[a]	1	1	1	1	1	1	1	1
Posbásicos[b]	9	9	9	9	9	9	9	12

FUENTE: 2001-2007, Carlos Briseño Torres, Estadística Institucional. *Primer informe de acciones, 2007-2008*. Universidad de Guadalajara, 2008, p.170.
2008, posgrado: Coordinación de Investigación y Posgrado; pregrado: Coordinación de Innovación Educativa y Pregrado, Coordinación General Académica; nivel medio superior: SEP-INEGI a través de los cuestionarios 911 de inicio de cursos.

NOTAS: [a] Básico: Programa educativo dirigido a la formación inicial de habilidades y destrezas en el campo de la música; para ingresar a este programa se debe tener al menos 11 años de edad, orienta al desarrollo y formación de talentos a partir de un acompañamiento temprano en la obtención de mejores habilidades y consolidación de capacidades y aptitudes básicas.
[b] Posbásico: Programa educativo orientado a desarrollar cierto nivel de especialización posterior a una formación técnica; generalmente existen especialidades posbásicas en el campo de la enfermería.
El dato de los TSU, Licenciatura y Nivelaciones, considera los programas en proceso de inactivación debido a que a la fecha no han sido dictaminados por el H. Consejo General Universitario como inactivos.
Unidad de medida: Programas académicos.

FECHA DE CORTE: Enero de 2009.

Pág. 475

INNOVACIÓN EDUCATIVA

Oferta educativa de pregrado

Programas educativos por entidad universitaria y nivel, 2008 Cuadro 1.163

Entidad universitaria	Nivel educativo										
	B	BG	BT	PB	PM	TSU	L	E	M	D	Total
Red Universitaria	1	4	8	12	21	36	180	57	81	27	427
Centros universitarios	1	0	0	12	9	36	175	57	81	27	398
CU temáticos	1	0	0	9	6	19	68	57	60	22	242
CUAAD	1	0	0	0	4	4	16	0	7	1	33
CUCBA	0	0	0	0	0	2	5	0	6	3	16
CUCEA	0	0	0	0	0	2	10	0	12	2	26
CUCEI	0	0	0	0	0	7	13	1	11	4	36
CUCS	0	0	0	9	2	4	8	55	10	8	96
CUCSH	0	0	0	0	0	0	16	1	14	4	35
CU regionales	0	0	0	3	3	17	107	0	21	5	156
CUALTOS	0	0	0	0	0	1	14	0	1	0	16
CUCIÉNEGA	0	0	0	0	0	3	16	0	3	1	23
CUCOSTA	0	0	0	0	0	4	15	0	6	2	27
CUCOSTASUR	0	0	0	0	0	2	12	0	7	1	22
CULAGOS	0	0	0	0	0	1	16	0	1	1	19
CUNORTE	0	0	0	0	1	2	11	0	0	0	14
CUSUR	0	0	0	3	2	4	12	0	1	0	22
CUVALLES	0	0	0	0	0	0	11	0	2	0	13
SUV	0	1	0	0	0	0	5	0	0	0	6
SEMS	0	3	8	0	12	0	0	0	0	0	23

FUENTES: Posgrado: Coordinación de Investigación y Posgrado; pregrado: Coordinación de Innovación Educativa y Pregrado, Coordinación General Académica; nivel medio superior: SEP-INEGI a través de los cuestionarios 911 de inicio de cursos.

NOTAS: B = Básico. BG = Bachillerato general. BT = Bachillerato técnico. PB = Posbásico. PM = Profesional medio. TSU = Técnico superior universitario. L = Licenciatura. M = Maestría. D = Doctorado.

FECHA DE CORTE: Enero de 2009.

Pág. 476

INNOVACIÓN EDUCATIVA

Oferta educativa de pregrado

Evolución de la oferta educativa por nivel educativo, 1995-2008 Cuadro 1.164

Entidad universitaria / Nivel educativo	Año													
	1995	1996	1997	1998	1999	2000	2001	2002	2003	2004	2005	2006	2007	2008
Red Universitaria	247	274	283	330	328	381	311	343	362	365	326	375	401	427
Educación media superior	29	27	27	27	25	27	27	29	31	31	29	30	30	33
SEMS	22	22	22	22	22	24	24	26	26	26	22	22	22	23
Bachillerato general	2	2	2	2	2	2	2	2	2	2	2	2	2	3
Bachillerato técnico	7	7	7	7	7	7	7	9	9	9	8	8	8	8
Profesional medio	13	13	13	13	13	15	15	15	15	15	12	12	12	12
SUV	-	-	-	-	-	-	-	-	-	-	-	1	1	1
Bachillerato a distancia	-	-	-	-	-	-	-	-	-	-	-	1	1	1
Profesional medio	7	5	5	5	3	3	3	3	5	5	7	7	7	9
CU temáticos	7	4	4	4	3	3	3	3	4	4	4	4	4	6
CU regionales	0	1	1	1	0	0	0	0	1	1	3	3	3	3
Educación superior	208	237	246	293	290	343	273	304	321	324	287	335	361	381
Pregrado	84	106	112	109	123	154	131	141	155	160	163	188	207	216
TSU	0	0	0	2	9	17	17	21	27	20	29	31	31	36
CU temáticos	0	0	0	1	6	8	8	10	9	9	14	14	15	19
CU regionales	0	0	0	1	3	9	9	11	18	11	15	17	16	17
Licenciatura	84	106	112	107	114	137	114	120	128	140	134	157	176	180
CU temáticos	56	47	53	55	58	60	52	53	59	57	56	63	64	68
CU regionales	28	59	59	52	56	77	62	67	69	83	77	89	107	107
SUV	-	-	-	-	-	-	-	-	-	-	1	5	5	5
Posgrado	124	131	134	184	167	189	142	163	166	164	124	147	154	165
Especialidad	36	38	45	70	59	58	48	48	53	54	56	56	56	57
CU temáticos	36	38	45	70	56	57	47	48	53	54	56	56	56	57
CU regionales	0	0	0	0	3	1	1	0	0	0	0	0	0	0
Maestría	69	67	67	87	87	103	77	93	92	89	51	67	71	81
CU temáticos	67	56	56	71	72	81	61	73	72	70	43	55	58	60
CU regionales	2	11	11	16	15	22	16	20	20	19	8	12	13	21
Doctorado	19	26	22	27	24	29	18	22	21	21	17	24	27	27
CU temáticos	19	26	22	26	22	27	17	20	19	20	15	20	22	22
CU regionales	0	0	0	1	2	2	1	2	2	1	2	4	5	5
Otros	10	10	10	10	10	10	10	10	10	10	10	10	10	13
Básico	1	1	1	1	1	1	1	1	1	1	1	1	1	1
CU temáticos	1	1	1	1	1	1	1	1	1	1	1	1	1	1
CU regionales	0	0	0	0	0	0	0	0	0	0	0	0	0	0
Posbásico	9	9	9	9	9	9	9	9	9	9	9	9	9	12
CU temáticos	9	9	9	9	9	9	9	9	9	9	9	9	9	9
CU regionales	0	0	0	0	0	0	0	0	0	0	0	0	0	3

FUENTES: .995-2007, Carlos Briseño Torres, Estadística Institucional. *Primer informe de acciones, 2007-2008*. Universidad de Guadalajara, 2008 p. 174.
2008, posgrado: Coordinación de Investigación y Posgrado; pregrado: Coordinación de Innovación Educativa y Pregrado, Coordinación General Académica; nivel medio superior: SEP-INEGI a través de los cuestionarios 911 de inicio de cursos.

NOTA: Unidad de medida: Programas académicos.

FECHA DE CORTE: Enero de 2009.

Pág. 477

INNOVACIÓN EDUCATIVA

Oferta educativa de pregrado

Programas educativos que se imparten en más de un CU, 2008

Cuadro 1.165

Programa educativo	Nivel	Entidades donde se imparte	Número de sedes
Lic. en Derecho o Carrera de Abogado	Lic.	CUCSH, CUALTOS, CUCIÉNEGA, CUCOSTA, CUCOSTASUR, CUSUR, CUVALLES, CUNORTE, CULAGOS	9
Lic. en Administración	Lic.	CUCEA, CUALTOS, CUCIÉNEGA, CUCOSTA, CUCOSTASUR, CUVALLES, CUNORTE, CULAGOS	8
Lic. en Contaduría Pública	Lic.	CUCEA, CUALTOS, CUCIÉNEGA, CUCOSTA, CUCOSTASUR, CUVALLES, CUNORTE, CULAGOS	8
Lic. en Psicología	Lic.	CUCS, CUALTOS, CUCIÉNEGA, CUCOSTA, CUSUR, CUNORTE, CULAGOS	7
Ing. en Computación	Lic.	CUCEI, CUALTOS, CUCIÉNEGA, CUCOSTA, CULAGOS	5
Lic. en Enfermería	Lic.	CUCS, CUALTOS, CUCOSTA, CUSUR, CUNORTE	5
Lic. en Informática	Lic.	CUCEI, CUALTOS, CUCIÉNEGA, CUVALLES, CULAGOS	5
Lic. en Nutrición	Lic.	CUCS, CUALTOS, CUSUR, CUNORTE, CUCOSTASUR	5
Lic. en Turismo	Lic.	CUCEA, CUCOSTA, CUCOSTASUR, CUVALLES, CUNORTE	5
Lic. en Agronegocios	Lic.	CUCBA, CUCIÉNEGA, CUSUR, CUVALLES, CUNORTE	5
Lic. en Negocios Internacionales	Lic.	CUCEA, CUALTOS, CUCIÉNEGA, CUSUR	4
Médico, Cirujano y Partero	Lic.	CUCS, CUSUR, CUALTOS, CUCOSTA	4
Ing. Industrial	Lic.	CUCEI, CUCIÉNEGA, CULAGOS	3
Lic. en Medicina Veterinaria y Zootecnia	Lic.	CUCBA, CUALTOS, CUSUR	3
Lic. en Sistemas de Información	Lic.	CUCEA, CUVALLES, CULAGOS	3
Ing. en Electrónica y Computación	Lic.	CULAGOS, CUNORTE, CUVALLES	3
Ing. en Obras y Servicios	Lic.	CUCIÉNEGA, CUCOSTASUR, CUCOSTA	3
Ing. en Telemática	Lic.	CUCOSTA, CUSUR, CUNORTE	3
Ing. Mecatrónica	Lic.	CULAGOS, CUCOSTASUR, CUVALLES	3
Lic. en Nivelación en Enfermería (semiescolarizada)	Lic.	CUCS, CUSUR, CUVALLES	3
Lic. en Derecho (semiescolarizado)	Lic.	CUCSCH, CUALTOS, CULAGOS	3
Técnico Superior Universitario en Telemática	TSU	CUCOSTA, CUSUR, CUNORTE	3
Curso Posbásico en Administración y Docencia en Enfermería	PB	CUCS, CUSUR, SEMS	3
Ing. en Comunicaciones y Electrónica	Lic.	CUCEI, CULAGOS	2
Ing. Mecánica Eléctrica	Lic.	CUCEI, CULAGOS	2
Lic. en Arquitectura	Lic.	CUAAD, CUCOSTA	2
Lic. en Biología	Lic.	CUCBA, CUCOSTA	2

Pág. 478

INNOVACIÓN EDUCATIVA

Oferta educativa de pregrado

Programas educativos que se imparten en más de un CU, 2008

Cuadro 1.165

Programa educativo	Nivel	Entidades donde se imparte	Número de sedes
Lic. en Cirujano Dentista	Lic.	CUCS, CUALTOS	2
Lic. en Diseño para la Comunicación Gráfica	Lic.	CUAAD, CUCOSTA	2
Lic. en Letras Hispánicas	Lic.	CUCSH, CUSUR	2
Lic. en Mercadotecnia	Lic.	CUCEA, CUCIÉNEGA	2
Lic. en Periodismo con salida a Técnico Superior	Lic.	CUCIÉNEGA, CUSUR	2
Lic. en Químico Farmacobiólogo	Lic.	CUCEI, CUCIÉNEGA	2
Lic. en Recursos Humanos	Lic.	CUCEA, CUCIÉNEGA	2
Lic. en Educación	Lic.	CUVALLES, SUV	2
Lic. en Trabajo Social	Lic.	CUCSH, CUVALLES	2
Ing. Agrónomo	Lic.	CUCBA, CUCOSTASUR	2
Ing. Civil	Lic.	CUCEI, CUCOSTA	2
Ing. Química	Lic.	CUCEI, CUCIÉNEGA	2
Lic. en Antropología	Lic.	CUCSH, CUNORTE	2
Carrera en Enfermería (escolarizada)	TPM	CUCS, CUSUR	2
Técnico Superior Universitario en Administración de Redes de Cómputo	TSU	CUCIÉNEGA, CUSUR	2
Técnico Superior Universitario en Informática	TSU	CUCEI, CUNORTE	2
Técnico Superior Universitario en Emergencia, Seguridad Laboral y Rescates	TSU	CUCS, CUSUR	2
Carrera de Enfermería semiescolarizada	TPM	CUCS, CUSUR, CUNORTE	3
Curso Posbásico en Enfermería Médico Quirúrgica	PB	CUCS, CUSUR	2

FUENTE: Coordinación de Innovación Educativa y Pregrado, Coordinación General Académica.

FECHA DE CORTE: Enero de 2009.

Pág. 479

INNOVACIÓN EDUCATIVA

Oferta educativa de pregrado

Programas educativos por competencias, 2008 — Cuadro 1.166

Entidad universitaria / Programa educativo	Total
Red Universitaria	77
Centros universitarios	73
CU temáticos	34
CUAAD	12
Lic. en Artes Visuales para la Expresión Plástica	
TSU en Artes Visuales para la Expresión Plástica	
Lic. en Artes Visuales para la Expresión Fotográfica	
TSU en Artes Visuales para la Expresión Fotográfica	
Lic. en Artes Escénicas para la Expresión Dancística	
TSU en Artes Escénicas para la Expresión Dancística	
Lic. en Artes Escénicas para la Expresión Teatral	
TSU en Artes Escénicas para la Expresión Teatral	
Lic. en Música con Orientaciones en: Ejecutante, Canto, Dirección Coral, Pedagogía Musical y Composición	
Técnico en Música	
Programa Básico Musical	
Nivelación en Artes Visuales para la Expresión Plástica, Nivelación de la Lic. en Artes Visuales para la Expresión Fotográfica, Nivelación de la Lic. en Artes Escénicas para la Expresión Dancística y Nivelación de la Lic. en Artes Escénicas para la Expresión Teatral	
CUCBA	2
Lic. en Ciencia de los Alimentos	
Lic. en Agronegocios	
CUCEA	1
Lic. en Administración Gubernamental y Políticas Públicas Locales	
CUCS	5
Lic. en Enfermería	
Carrera de Médico, Cirujano y Partero	
Lic. en Nutrición	
Lic. en Cirujano Dentista	
Lic. en Cultura Física y del Deporte	
CUCSH	14
Lic. en Didáctica del Francés como Lengua Extranjera	
Lic. en Docencia del Inglés como Lengua Extranjera	
Lic. en Filosofía	
Lic. en Historia	

Pág. 480

INNOVACIÓN EDUCATIVA

Oferta educativa de pregrado

Programas educativos por competencias, 2008 Cuadro 1.166

Entidad universitaria / Programa educativo	Total
Lic. en Letras Hispánicas	
Lic. en Sociología	
Lic. en Trabajo Social	
Lic. en Estudios Internacionales	
Lic. en Estudios Políticos y de Gobierno	
Lic. en Geografía	
Lic. en Derecho	
Lic. en Derecho (semiescolarizado)	
Lic. en Antropología	
Lic. en Comunicación Pública	
CU regionales	39
CUALTOS	6
Lic. en Enfermería	
Lic. en Cirujano Dentista	
Carrera de Médico, Cirujano y Partero	
Lic. en Nutrición	
Lic. en Derecho	
Lic. en Derecho (semiescolarizado)	
CUCIÉNEGA	5
Lic. en Periodismo	
Técnico Superior Universitario en Periodismo	
Lic. en Derecho	
Lic. en Agronegocios	
Lic. en Agrobiotecnología	
CUCOSTA	3
Lic. en Derecho	
Médico, Cirujano y Partero	
Lic. en Enfermería	
CUCOSTASUR	5
Lic. en Derecho	
Lic. en Nutrición	
Lic. en Ingeniería Mecatrónica	
Ing. de Procesos y Comercio Internacional	
Lic. en Biología Marina	
CULAGOS	4

Pág. 481

INNOVACIÓN EDUCATIVA

Oferta educativa de pregrado

Programas educativos por competencias, 2008 Cuadro 1.166

Entidad universitaria / Programa educativo	Total
Lic. en Derecho	
Lic. en Derecho (semiescolarizado)	
Lic. en Ingeniería Mecatrónica	
Lic. en Humanidades	
CUNORTE	5
Lic. en Derecho	
Lic. en Agronegocios	
Lic. en Enfermería	
Lic. en Nutrición	
Lic. en Antropología	
CUSUR	7
Lic. en Enfermería	
Carrera de Médico, Cirujano y Partero	
Lic. en Nutrición	
Lic. en Agronegocios	
Lic. en Letras Hispánicas	
Lic. en Derecho	
Lic. en Periodismo con salida a TSU en Periodismo	
CUVALLES	4
Lic. en Derecho	
Lic. en Agronegocios	
Ing. Mecatrónica	
Lic. en Trabajo Social	
SUV	4
Lic. en Bibliotecología	
Lic. en Tecnologías para la Información	
Lic. en Gestión Cultural	
Lic. en Administración de las Organizaciones	

FUENTE: Coordinación de Innovación Educativa y Pregrado, Coordinación General Académica.

FECHA DE CORTE: Enero de 2009.

Pág. 482

INNOVACIÓN EDUCATIVA

Oferta educativa de pregrado

Programas educativos con prácticas profesionales, 2008

Cuadro 1.167

Entidad universitaria / Programa educativo	Total
Red Universitaria	102
CU temáticos	47
CUAAD	7
TSU en Artes Escénicas para la Expresión Dancística	
TSU en Artes Escénicas para la Expresión Teatral	
Lic. en Urbanística y Medio Ambiente	
Lic. en Artes Escénicas para la Expresión Dancística	
Lic. en Artes Escénicas para la Expresión Teatral	
Lic. en Artes Escénicas con sus Orientaciones en: Danza Contemporánea, Danza Folklórica y Teatro	
Nivelación en Música	
CUCBA	4
Lic. en Medicina Veterinaria y Zootecnia	
Lic. en Agronomía	
Lic. en Biología	
Lic. en Ciencia de los Alimentos	
CUCEA	3
Lic. en Administración Gubernamental y Políticas Públicas Locales	
Técnico Superior Universitario en Redes y Telecomunicaciones	
Técnico Superior Universitario en Gestión Hotelera	
CUCEI	7
TSU en Inyección de Plásticos	
TSU en Redes de Cómputo	
TSU en Herramentales	
TSU en Meteorología	
TSU en Electrónica	
TSU en Informática	
TSU en Sistemas de Calidad	
CUCS	12
TSU en Radiología e Imagen	
TSU en Prótesis Dental	

Pág. 483

INNOVACIÓN EDUCATIVA

Oferta educativa de pregrado

Programas educativos con prácticas profesionales, 2008

Cuadro 1.167

Entidad universitaria / Programa educativo	Total
TSU en Emergencias, Seguridad Laboral y Rescate	
TSU en Enfermería	
Carrera de Enfermería escolarizada	
Carrera de Enfermería semiescolarizada	
Lic. en Psicología	
Lic. en Nutrición	
Lic. en Enfermería	
Posbásico en Administración y Docencia en Enfermería	
Posbásico en Enfermería Médico Quirúrgica	
Posbásico en Enfermería en Cuidados del Recién Nacido en Estado Crítico	
CUCSH	14
Lic. en Letras Hispánicas	
Lic. en Estudios Políticos y de Gobierno	
Lic. en Filosofía	
Lic. en Geografía	
Lic. en Historia	
Lic. en Sociología	
Lic. en Estudios Internacionales	
Lic. en Antropología	
Lic. en Comunicación Pública	
Lic. en Derecho o Carrera de Abogado	
Lic. en Derecho o Carrera de Abogado (semiescolarizado)	
Lic. en Didáctica del Francés como Lengua Extranjera	
Lic. en Docencia del Inglés como Lengua Extranjera	
Lic. en Docencia del Inglés como Lengua Extranjera (semiescolarizado)	
CU regionales	54
CUALTOS	6
Lic. en Psicología	
Lic. en Medicina Veterinaria y Zootecnia	
Lic. en Derecho o Carrera de Abogado	
Lic. en Derecho o Carrera de Abogado (semiescolarizado)	

Pág. 484

INNOVACIÓN EDUCATIVA

Oferta educativa de pregrado

Programas educativos con prácticas profesionales, 2008

Cuadro 1.167

Entidad universitaria / Programa educativo	Total
Lic. en Enfermería	
TSU en Paramédico	
CUCIÉNEGA	6
Lic. en Periodismo con salida a TSU en Periodismo	
TSU en Administración de Redes de Cómputo	
TSU en Sistemas de Información	
Lic. en Agrobiotecnología	
Lic. en Derecho o Carrera de Abogado	
Lic. en Psicología	
CUCOSTA	7
Lic. en Ingeniería en Comunicación Multimedia	
TSU en Multimedia	
TSU en Hotelería	
TSU en Diseño Gráfico	
Lic. en Derecho o Carrera de Abogado	
Lic. en Psicología	
Lic. en Enfermería	
CUCOSTASUR	8
TSU en Electrónica y Mecánica Automotriz	
Ing. en Teleinformática	
Lic. en Derecho o Carrera de Abogado	
Ing. Agrónomo	
Ing. Mecatrónica	
Ing. de Procesos y Comercio Internacional	
Lic. en Biología Marina	
Ing. en Recursos Naturales y Agropecuarios	
CULAGOS	7
Lic. en Ingeniería Mecatrónica	
Lic. en Derecho o Carrera de Abogado	
Lic. en Derecho o Carrera de Abogado (semiescolarizado)	
Lic. en Humanidades con Orientaciones en Letras; Historia Cultural, Psicoterapia y Teorías Psicoanalíticas; Antropología y Cultura	

Pág. 485

INNOVACIÓN EDUCATIVA

Oferta educativa de pregrado

Programas educativos con prácticas profesionales, 2008

Cuadro 1.167

Entidad universitaria / Programa educativo	Total
Lic. en Psicología	
TSU en Servicios Turísticos	
Ing. en Electrónica y Computación	
CUSUR	13
Lic. en Derecho o Carrera de Abogado	
Lic. en Psicología	
Lic. en Letras Hispánicas	
Lic. en Periodismo con salida a TSU en Periodismo	
Lic. en Enfermería	
TSU en Administración de Redes de Cómputo	
Carrera de Enfermería escolarizada	
Carrera de Enfermería semiescolarizada	
Posbásico en Administración y Docencia en Enfermería	
Posbásico en Enfermería Médico Quirúrgica	
Lic. en Medicina Veterinaria y Zootecnia	
TSU en Emergencias, Seguridad Laboral y Rescate	
TSU en Turismo Alternativo	
CUNORTE	3
Lic. en Derecho o Carrera de Abogado	
Lic. en Enfermería	
Ing. en Electrónica y Computación	
CUVALLES	4
Lic. en Derecho o Carrera de Abogado	
Lic. en Educación	
Ing. Mecatrónica	
Ing. en Electrónica y Computación	
SUV	1
Lic. en Educación	

FUENTE: Coordinación de Innovación Educativa y Pregrado, Coordinación General Académica.
FECHA DE CORTE: Enero de 2009.

Pág. 486

INNOVACIÓN EDUCATIVA

Oferta educativa de pregrado

Distribución de licenciaturas según las áreas de conocimiento definidas por la ANUIES, 2001-2008

Cuadro 1.168

Entidad universitaria / Área de conocimiento	Año							
	2001	2002	2003	2004	2005	2006	2007	2008
Red Universitaria	129	122	128	140	134	157	181	168
Ciencias sociales y administrativas	47	46	49	57	54	60	76	76
Ingeniería y tecnología	34	33	35	32	43	41	48	37
Ciencias de la salud	13	14	13	19	14	18	24	21
Educación y humanidades	23	15	19	21	11	18	13	14
Ciencias agropecuarias	6	9	7	7	7	15	14	13
Ciencias naturales y exactas	6	5	5	4	5	5	6	7
Centros universitarios	129	122	128	140	133	152	176	163
Ciencias sociales y administrativas	47	46	49	57	54	58	74	74
Ingeniería y tecnología	34	33	35	32	43	40	47	36
Ciencias de la salud	13	14	13	19	14	18	24	21
Educación y humanidades	23	15	19	21	10	16	11	12
Ciencias agropecuarias	6	9	7	7	7	15	14	13
Ciencias naturales y exactas	6	5	5	4	5	5	6	7
CU temáticos	59	55	59	57	56	63	67	58
Ciencias sociales y administrativas	17	18	19	18	19	20	22	21
Ingeniería y tecnología	14	16	14	12	16	14	20	14
Ciencias de la salud	5	5	6	7	5	7	7	6
Educación y humanidades	17	9	14	14	9	14	9	9
Ciencias agropecuarias	2	4	2	2	2	3	4	3
Ciencias naturales y exactas	4	3	4	4	5	5	5	5
CU regionales	70	67	69	83	77	89	109	105
Ciencias sociales y administrativas	30	28	30	39	35	38	52	53
Ingeniería y tecnología	20	17	21	20	27	26	27	22
Ciencias de la salud	8	9	7	12	9	11	17	15
Educación y humanidades	6	6	5	7	1	2	2	3
Ciencias agropecuarias	4	5	5	5	5	12	10	10
Ciencias naturales y exactas	2	2	1	0	0	0	1	2
SUV	-	-	-	-	1	5	5	5
Ciencias sociales y administrativas	-	-	-	-	-	2	2	2
Ingeniería y tecnología	-	-	-	-	-	1	1	1
Educación y humanidades	-	-	-	-	1	2	2	2

FUENTES: 2001-2007, Carlos Briseño Torres, Estadística Institucional. *Primer informe de acciones, 2007-2008*. Universidad de Guadalajara, 2008, p.185.
2008, Cuestionarios 911 de Inicio de cursos, nivel superior, 2007-2008, con base en información de reportes del SIIAU-Escolar e información de centros universitarios.

FECHA DE CORTE: Enero de 2009.

Pág. 487

INNOVACIÓN EDUCATIVA

Oferta educativa de pregrado

Flexibilidad curricular de los programas educativos de licenciatura y TSU por entidad universitaria, ciclo 2008B[a]

Cuadro 1.169a

Entidad universitaria	Total de unidades de aprendizaje	Unidades de aprendizaje que no implican prerrequisitos	Flexibilidad (%)[b]
Red Universitaria	22,596	16,326	72.25
Centros universitarios	22,234	15,989	71.91
CU temáticos	10,608	7,757	73.12
CUAAD	1,706	1,119	65.59
CUCBA	827	774	93.59
CUCEA	1,206	809	67.08
CUCEI	1,918	1,366	71.22
CUCS	2,200	1,436	65.27
CUCSH	2,751	2,253	81.90
CU regionales	11,626	8,232	70.81
CUALTOS	1,341	872	65.03
CUCIÉNEGA	1,303	834	64.01
CUCOSTA	2,050	1,420	69.27
CUCOSTASUR	1,694	1,207	71.25
CULAGOS	1,532	1,128	73.63
CUNORTE	1,200	825	68.75
CUSUR	1,408	980	69.60
CUVALLES	1,098	966	87.98
SUV	362	337	93.09

FUENTE: Unidad de Administración de Aplicaciones y Bases de Datos. Coordinación General de Tecnologías de Información.

NOTAS: [a] La información del presente ciclo fue descargada de la página de SIIAU en febrero de 2009.

[b] Este concepto se utiliza en el campo de la educación para denotar la apertura o rigidez de un programa educativo, y en los procesos de administración académica. Se habla de flexibilidad de acuerdo a las posibilidades existentes para el alumnado, de optar en distintos aspectos, como son: horarios, temporalidades, modalidad, profesores, turnos, así como el número y tipo de materias o unidades de aprendizaje que desean llevar en cada ciclo escolar.

Pág. 488

INNOVACIÓN EDUCATIVA

Oferta educativa de pregrado

Flexibilidad curricular de los programas educativos de licenciatura y TSU por entidad universitaria, ciclo 2009A[a]

Cuadro 1.169b

Entidad universitaria	Total de unidades de aprendizaje	Unidades de aprendizaje que no implican prerrequisitos	Flexibilidad (%)[b]
Red Universitaria	22,612	16,237	71.81
Centros universitarios	22,250	15,900	71.46
CU temáticos	10,603	7,757	73.16
CUAAD	1,705	1,120	65.69
CUCBA	826	768	92.98
CUCEA	1,204	809	67.19
CUCEI	1,918	1,368	71.32
CUCS	2,199	1,436	65.30
CUCSH	2,751	2,256	82.01
CU regionales	11,647	8,143	69.91
CUALTOS	1,340	873	65.15
CUCIÉNEGA	1,301	834	64.10
CUCOSTA	2,050	1,423	69.41
CUCOSTASUR	1,719	1,207	70.22
CULAGOS	1,532	1,131	73.83
CUNORTE	1,200	826	68.83
CUSUR	1,407	981	69.72
CUVALLES	1,098	868	79.05
SUV	362	337	93.09

FUENTE: Unidad de Administración de Aplicaciones y Bases de Datos. Coordinación General de Tecnologías de Información.

NOTAS: [a] La información del presente ciclo fue descargada de la página de SIIAU en febrero de 2009.

[b] Este concepto se utiliza en el campo de la educación para denotar la apertura o rigidez de un programa educativo, y en los procesos de administración académica. Se habla de flexibilidad de acuerdo a las posibilidades existentes para el alumnado, de optar en distintos aspectos, como son: horarios, temporalidades, modalidad, profesores, turnos, así como el número y tipo de materias o unidades de aprendizaje que desean llevar en cada ciclo escolar.

Pág. 489

INNOVACIÓN EDUCATIVA

Oferta educativa de pregrado

Unidades de aprendizaje que se comparten en más de un programa educativo, ciclo 2008B[a]

Cuadro 1.170a

Entidad universitaria	Unidades de aprendizaje	Unidades de aprendizaje compartidas	Porcentaje de unidades de aprendizaje compartidas
Red Universitaria	22,596	16,465	72.87
Centros universitarios	22,234	16,168	72.72
CU temáticos	10,608	7,242	68.27
CUAAD	1,706	1,254	73.51
CUCBA	827	636	76.90
CUCEA	1,206	833	69.07
CUCEI	1,918	1,394	72.68
CUCS	2,200	1,450	65.91
CUCSH	2,751	1,675	60.89
CU regionales	11,626	8,926	76.78
CUALTOS	1,341	1,078	80.39
CICIÉNEGA	1,303	947	72.68
CUCOSTA	2,050	1,565	76.34
CUCOSTASUR	1,694	1,374	81.11
CULAGOS	1,532	1,192	77.81
CUNORTE	1,200	904	75.33
CUSUR	1,408	1,009	71.66
CUVALLES	1,098	857	78.05
SUV	362	297	82.04

FUENTE: Unidad de Administración de Aplicaciones y Bases de Datos. Coordinación General de Tecnologías de Información.

NOTA: [a] La información del presente ciclo fue descargada de la página de SIIAU en febrero de 2009.

Pág. 490

INNOVACIÓN EDUCATIVA

Oferta educativa de pregrado

Unidades de aprendizaje que se comparten en más de un programa educativo, ciclo 2009A[a]

Cuadro 1.170b

Entidad universitaria	Unidades de aprendizaje	Unidades de aprendizaje compartidas	Porcentaje de unidades de aprendizaje compartidas
Red Universitaria	22,612	16,486	72.91
Centros universitarios	22,250	16,189	72.76
CU temáticos	10,603	7,239	68.27
CUAAD	1,705	1,252	73.43
CUCBA	826	636	77.00
CUCEA	1,204	833	69.19
CUCEI	1,918	1,394	72.68
CUCS	2,199	1,449	65.89
CUCSH	2,751	1,675	60.89
CU regionales	11,647	8,950	76.84
CUALTOS	1,340	1,078	80.45
CICIÉNEGA	1,301	947	72.79
CUCOSTA	2,050	1,565	76.34
CUCOSTASUR	1,719	1,398	81.33
CULAGOS	1,532	1,192	77.81
CUNORTE	1,200	904	75.33
CUSUR	1,407	1,009	71.71
CUVALLES	1,098	857	78.05
SUV	362	297	82.04

FUENTE: Unidad de Administración de Aplicaciones y Bases de Datos. Coordinación General de Tecnologías de Información.

NOTA: [a] La información del presente ciclo fue descargada de la página de SIIAU en febrero de 2009.

Pág. 491

INNOVACIÓN EDUCATIVA

Oferta educativa de pregrado

Programas educativos evaluados por los CIEES, 2007-2008 Cuadro 1.171

Entidad universitaria	Año	
	2007	2008
Red Universitaria	120	124
Centros universitarios	119	123
CU temáticos	62	63
CUAAD	17	18
CUCBA	3	3
CUCEA	9	9
CUCEI	12	12
CUCS	8	8
CUCSH	13	13
CU regionales	57	60
CUALTOS	12	12
CUCIÉNEGA	12	12
CUCOSTA	9	9
CUCOSTASUR	6	6
CULAGOS	3	3
CUNORTE	4	4
CUSUR	7	10
CUVALLES	4	4
SUV	1	1

FUENTE: Coordinación de Innovación Educativa y Pregrado, Coordinación General Académica.

FECHA DE CORTE: Enero de 2009.

Pág. 492

INNOVACIÓN EDUCATIVA

Oferta educativa de pregrado

Número de procesos de evaluación y acreditación de PE de pregrado 2007-2008, contabilizados una sola vez (independientemente al número de orientaciones y subsedes en las que se imparten)

Cuadro 1.172

Entidad universitaria	PE evaluados por CIEES		Nivel CIEES[a]						Acreditados[b]	
			1		2		3			
	2007	2008	2007	2008	2007	2008	2007	2008	2008	2009
Red Universitaria	117	118	87	90	19	23	7	1	72	80
Centros universitarios	116	117	86	89	19	23	7	1	72	80
CU temáticos	56	59	49	50	7	9	0	0	39	42
CUAAD	12	14	10	10	2	4	0	0	4	4
CUCBA	2	3	2	3	0	0	0	0	2	2
CUCEA	9	9	9	9	0	0	0	0	9	9
CUCEI	12	12	10	10	2	2	0	0	10	10
CUCS	8	8	8	8	0	0	0	0	5	4
CUCSH	13	13	10	10	3	3	0	0	9	13
CU regionales	60	58	37	39	12	14	7	1	33	38
CUALTOS	9	12	6	6	3	3	0	0	5	5
CUCIENÉGA	9	10	8	8	1	1	0	0	10	10
CUCOSTA	9	9	5	5	4	4	0	0	1	3
CUCOSTASUR	6	6	5	5	1	1	0	0	7	8
CULAGOS	9	3	0	0	3	3	6	0	0	0
CUNORTE	8	4	4	4	0	0	0	0	0	0
CUSUR	7	10	6	7	0	2	1	1	6	8
CUVALLES	3	4	3	4	0	0	0	0	4	4
SUV	1	1	1	1	0	0	0	0	0	0

FUENTES: 2007, Carlos Briseño Torres, Estadística Institucional. *Primer informe de acciones, 2007-2008*. Universidad de Guadalajara, 2008, p.190.
2008, Coordinación de Innovación Educativa y Pregrado, Coordinación General Académica.

NOTAS: [a] Se cuentan los PE independientemente del número de orientaciones y subsedes en las que se imparten (a diferencia de los CIEES).
[b] No se incluyen PE de nivel profesional medio.
Para el caso de los PE acreditados en las cifras presentadas corresponden a marzo 2008 y enero 2009.

FECHA DE CORTE: Enero de 2009.

Pág. 493

INNOVACIÓN EDUCATIVA

Oferta educativa de pregrado

Programas educativos impartidos por el SUV, 2005-2008

Cuadro 1.173

2005	2006	2007	2008
Lic. en Educación	Lic. en Bibliotecología	Bachillerato	Bachillerato
	Lic. en Educación	Lic. en Administración de las Organizaciones	Lic. en Administración de las Organizaciones
	Lic. en Gestión Cultural	Lic. en Bibliotecología	Lic. en Bibliotecología
	Lic. en Administración de las	Lic. en Educación	Lic. en Educación
	Lic. en Tecnologías e Información	Lic. en Gestión Cultural	Lic. en Gestión Cultural
		Lic. en Tecnologías e información	Lic. en Tecnologías e información

FUENTES: 2005-2007, Carlos Briseño Torres, Estadística Institucional. *Primer informe de acciones, 2007-2008*. Universidad de Guadalajara, 2008, p.191.
2008: Sistema de Universidad Virtual.

FECHA DE CORTE: Enero de 2009.

Pág. 494

INNOVACIÓN EDUCATIVA

Oferta educativa de pregrado

Cursos y diplomados de educación continua impartidos por el SUV, 2008 Cuadro 1.174

Nombre del curso	Sede
Aministración Básica	METACAMPUS
Contabilidad Básica	METACAMPUS
Derecho Constitucional	METACAMPUS
Inglés Básico	METACAMPUS
Inglés Intermedio	METACAMPUS
Metodología de la investigación I	METACAMPUS
Metodología de la investigación II	METACAMPUS
Comercio Electrónico	METACAMPUS
Derecho de Internet	METACAMPUS
Planeación Estratégica	METACAMPUS
Diseño y Operación de Portales Ciudadanos y Gubernamentales	METACAMPUS
Redacción	METACAMPUS
Oratoria y Argumentación	METACAMPUS
Titulación	METACAMPUS
Análisis financiero	METACAMPUS
Apreciación del Jazz	METACAMPUS
Ortografía	METACAMPUS
Diplomado en Administración de Proyectos	METACAMPUS-Escuela Militar de Aviación
Diplomado en Metodología de Mejora Seis Sigma	METACAMPUS-Escuela Militar de Aviación
Diplomado en Diseño y Operación de cursos en línea	METACAMPUS
Diplomado en Formación por Competencias	METACAMPUS
Gestión de Proyectos para educación a distancia	METACAMPUS-ANUIES Sur-Sureste
Elaboración de materiales didácticos interactivos	METACAMPUS- INEGI
Diseño instruccional en ambientes virtuales	METACAMPUS-INEGI
Diseño de materiales interactivos	METACAMPUS-Univ. Antonio Narro, Coah.
Derechos de Autor	METACAMPUS-INEGI
Conservación preventiva de documentos	METACAMPUS-INEGI
Procesos técnicos de materiales bibliográficos	METACAMPUS-INEGI
Nuevas tecnologías en bibliotecas	METACAMPUS-INEGI
Guionismo	METACAMPUS-INEGI
Estrategias de aprendizaje basadas en redes de colaboración en línea	METACAMPUS-MEIPE
Elaboración de proyectos para crear una red de conocimientos	METACAMPUS-MEIPE
Formación por competencias	METACAMPUS-ANUIES Sur-Sureste
Diseño instruccional	METACAMPUS-ANUIES Sur-Sureste
NOM024, Archivos electrónicos	Secretaría de Salud
Perspectiva histórica de la educación en México	Secretaría de Educación Jalisco

FUENTE: Sistema de Universidad Virtual.
FECHA DE CORTE: Enero de 2009.

Pág. 495

INNOVACIÓN EDUCATIVA

Oferta educativa de pregrado

Cursos en línea hospedados en el SUV por entidad universitaria, 2008 Cuadro 1.175

Entidad universitaria	Número de cursos hospedados
Red Universitaria	416
UDGVirtual	299
CUCSH	112
CUCEA (MTA)	2
Coordinación de Bibliotecas	3

FUENTE: Sistema de Universidad Virtual.
FECHA DE CORTE: Enero de 2009.

Pág. 496

INNOVACIÓN EDUCATIVA

Oferta educativa de pregrado

Primeras diez universidades nacionales con mayor número de PE acreditados, 2009 Gráfica 1.176

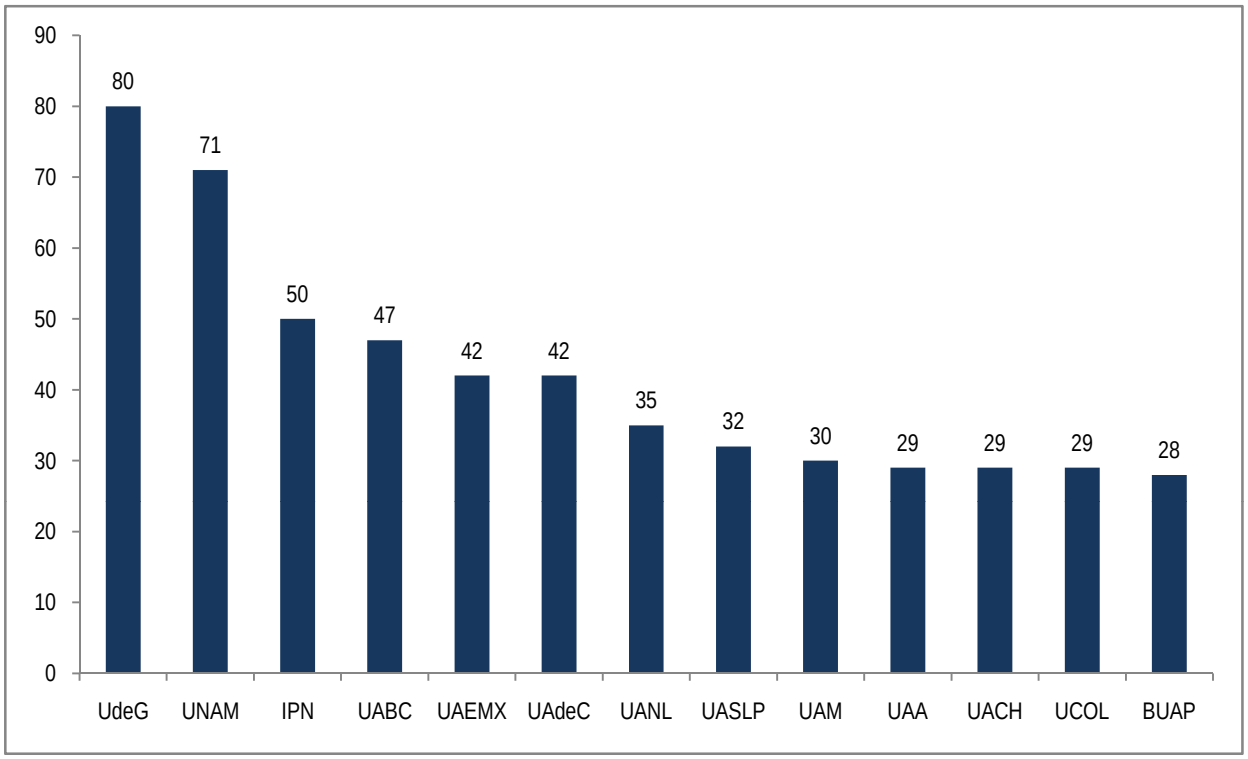

Pág. 497

FUENTE: Elaborada por la COPLADI con base en la información de la página web: http://www.copaes.org.mx/

FECHA DE CORTE: Enero de 2009.

INNOVACIÓN EDUCATIVA

Oferta educativa de pregrado

Primeras diez universidades nacionales con mayor número de PE de pregrado en nivel 1 de CIEES, 2009

Gráfica 1.177

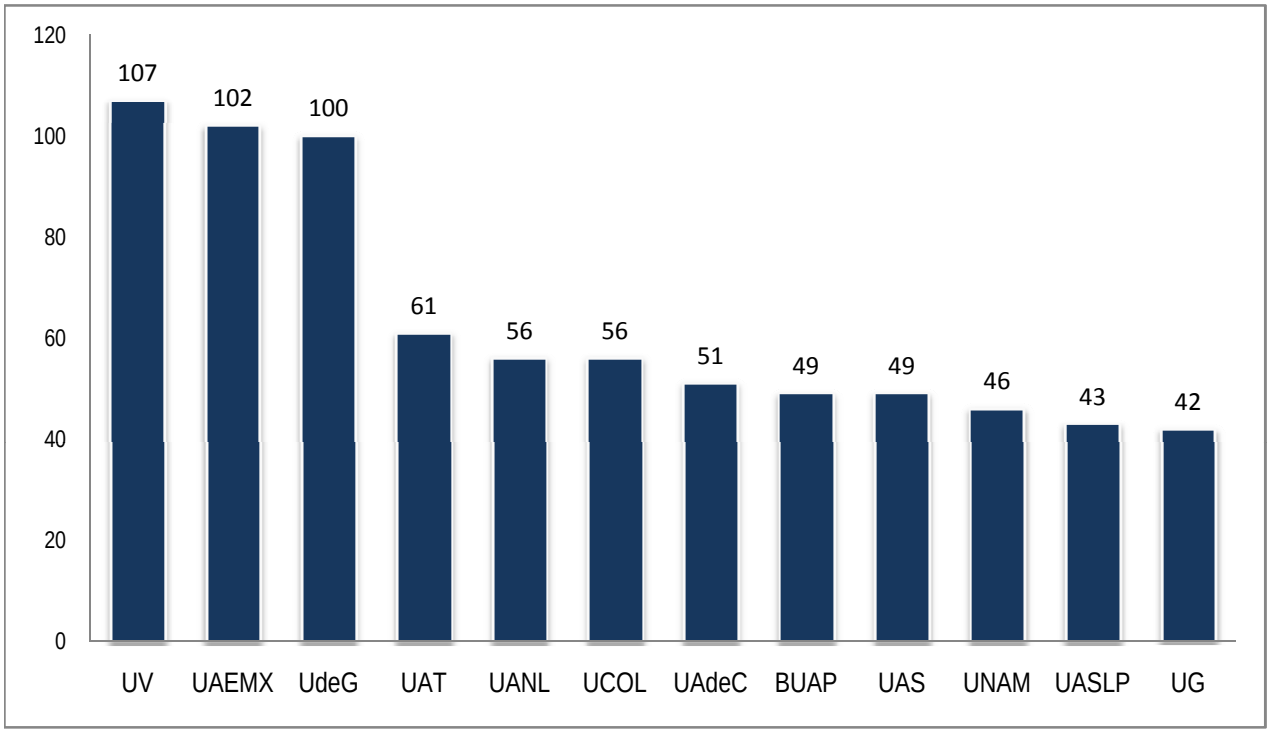

FUENTE: Elaborado por la COPLADI con base en la información de la página web: http://www.ciees.edu.mx/

FECHA DE CORTE: Enero de 2009.

Pág. 498

INNOVACIÓN EDUCATIVA

Oferta educativa de pregrado

Primeras diez instituciones nacionales con mayor número de PE de posgrado registrados en el Padrón Nacional de Posgrado de Calidad, 2009

Gráfica 1.178

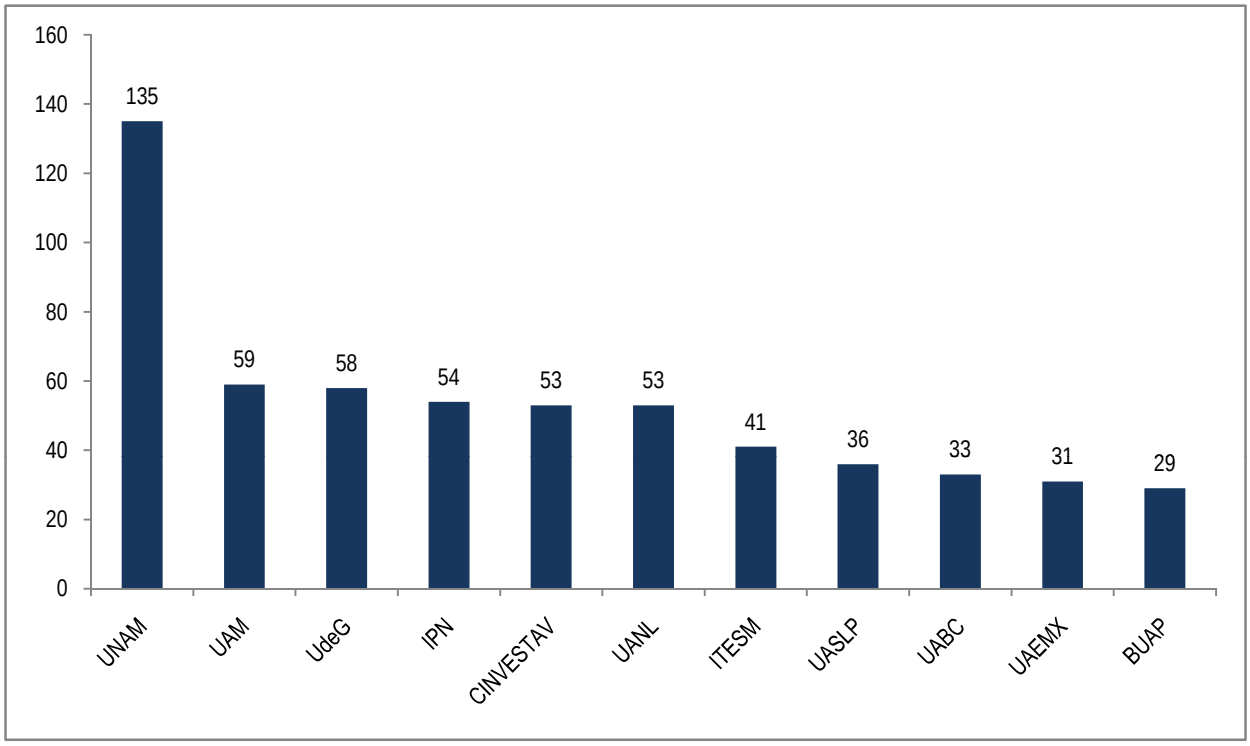

Pág. 499

FUENTE: Elaborado por la COPLADI con base en la información de la página web: http://www.conacyt.mx/
FECHA DE CORTE: Enero de 2009.

INNOVACIÓN EDUCATIVA

Oferta educativa de pregrado

Cursos y programas ofertados en el CEPE 2008-2009 Cuadro 1.179

Cursos y programas	Número de veces que se impartió
Estudio de la lengua española	
Español para principiantes	55
Español para intermedios	71
Español para avanzados	26
Cursos complementarios de la Lengua Española	
Conversación I	1
Conversación II	2
Conversación III	4
Redacción I	1
Redacción II	0
Gramática avanzada I	1
Gramática avanzada II	1
Gramatica para bilingües I	0
Gramática para bilingües II	0
Cursos para niños	0
Literatura	0
Cultura Mexicana	8
Literatura Latinoamericana	3
Litratura Mexicana Contemporánea	4
Literatura Hispanoamericana	3
Negocios Internacionales	1
México en el Comercio Internacional	2
Historia Gral. de México I	4
Historia Gral. de México II	1
Historia del Arte	2
Relaciones entre México y E.E. U.U	2
Cine Mexicano	5
Derechos Humanos	2
Art. & Pol. In Contemporary Mex .	1
Cult. y Civilización de América Latina	1
Básico de Turistas	0

Pág. 500

INNOVACIÓN EDUCATIVA

Oferta educativa de pregrado

Cursos y programas ofertados en el CEPE 2008-2009 — Cuadro 1.179

Cursos y programas	Número de veces que se impartió
Programas especializados y a la medida de cada institución	
Programa para profesores bilingües	0
Programa para profesores de español como lengua extranjera	0
Programa de español con enfoque a los negocios	0
Programa de español para chicanos	0
Programa de español y cultura para administradores y educadores internacionales	0
Business Spanish intensive summer program for professionals	0
Spanish for Health Care Professionals	2
Mexican Art History	1

FUENTE: Centro de Estudios para Extranjeros, Coordinación del Corporativo de Empresas Universitarias.
FECHA DE CORTE: Enero 2009.

Pág. 501

INNOVACIÓN EDUCATIVA

Oferta educativa de pregrado

Oferta educativa del PROULEX, 2008

Cuadro 1.180

Sedes Locales	CUCEA	La Paz	Sociales	Tecnológico	Tepeyac	Universidad
PDU Inglés	√	√	√	√	√	√
PDU Francés		√			√	√
PC Inglés	√	√	√	√	√	√
PC Francés					√	√
PCA Inglés	√	√	√	√	√	√
PBE	√	√				√
PJP		√	√		√	
PJS		√	√		√	
PJV				√		
PETTD						√
Sedes Foráneas	**Autlán**	**Lagos**	**Ocotlán**	**Puerto Vallarta**	**Tepatitlán**	**Zapotlán**
PDU Inglés	√	√	√	√	√	√
PDU Francés				√		
PC Inglés	√		√	√	√	√
PC Francés						
PCA Inglés	√		√	√	√	√
PBE						
PJP	√	√	√	√	√	√
PJS	√	√	√	√	√	√
Otros	**Computación**					
PCI	√					
PCIA	√					
PCCA	√					
PCCAD	√					
PCDG	√					
PCDP	√					
PCDR	√					

FUENTE: PROULEX, Coordinación del Corporativo de Empresas Universitarias, CUCEA.

NOTAS: PDU= Proulex Diploma Universitario. PC= Proulex Certificado. PCA= Proulex Certificado Avanzado. PBE= Proulex Business English. PETTD= Proulex English Teacher Training Diploma. PJP= Proulex Juniors Primaria. PJS= Proulex Juniors Secundaria. PJV= Proulex Juniors Verano. PCI = Cómputo Integral. PCIA= Cómputo Integral Avanzado. PCCA= Curso Administrativo y Contable. PCCAD= Curso Autocad versión 2006. PCDG= Diplomado en Diseño Gráfico. PCDP= Diplomado en programación. PCDR= Diplomado en Redes.

FECHA DE CORTE: Enero de 2009.

Pág. 502

INNOVACIÓN EDUCATIVA

Oferta educativa de pregrado

Cursos impartidos por la Coordinación General de Tecnologías de Información, 2008	Cuadro 1.181
ITIL V3	2
3D Studio Avanzado	1
3D studio Basico	2
Access	1
Administración de Oracle	1
ASp.net	2
ASp.net Basico y Avanzado	2
AutoCad Avanzado	2
AutoCad Básico	3
Calidad en el Servicio	1
Capacitación del Modulo de Ingreso del SIICEI	6
Capacitación en Joomla	1
Capacitación Expertia 2008	2
Capacitación Modulo de Contrato R.H.	1
Capacitacion Project Manager	11
Capacitacion Sistema de Digitalización	1
Capacitación Universiada 2008	1
Diplomado de Artes Visuales (Prestamo)	1
Dreamweaver	2
Estadistica Avanzada con SPSS	1
Estadística con Excel	2
Estadística con SPSS	1
Excel Avanzado	4
Excel Básico	2
Expertia rectoria	1
Flash Avanzado	2
Flash Avanzado (*Action Script*)	1
Flash Básico	3
Fundamentos de Redes y Configuración de Sistemas Operativos en Red	2
Group System	1
Introducción a la base de datos	3
Java Avanzado	3
Java Básico	5

Pág. 503

INNOVACIÓN EDUCATIVA

Oferta educativa de pregrado

Cursos impartidos por la Coordinación General de Tecnologías de Información, 2008	Cuadro 1.181
Java Script	1
Mantenimiento Correctivo y Preventivo	2
Mantenimiento de Impresoras	2
Office	1
Photoshop	2
PHP Avanzado	2
PHP Básico	3
Power Point	2
Programación	2
Redacción	1
Redes de computadoras y seguridad en computo	1
SQL Introducción a Oracle	2
Visual Basic	1
Windows Servers	2
Word Avanzado	1
Word Básico	1
XNA	1

FUENTE: Coordinación General de Tecnologías e Información.
FECHA DE CORTE: Enero de 2009.

Pág. 504

1. INNOVACIÓN EDUCATIVA

Oferta Educativa Posgrado

INNOVACIÓN EDUCATIVA

Oferta educativa de posgrado

Programas educativos de posgrado por área disciplinar, 2008

Cuadro 1.182

Área disciplinar /Nivel educativo / Programa educativo	Modalidad educativa	Creado, actualizado y/o modificado	Nivel CIEES	PNP
Arte, arquitectura y diseño				
Maestría				
Maestría en Procesos y Expresión Gráfica en la Proyectación Arquitectónica	Escolarizado			Consolidado
Maestría en Ciencias de la Arquitectura	Escolarizado			
Maestría en Ciencias Musicales, en el Área de Etnomusicología	Escolarizado			
Maestría en Diseño y Desarrollo de Nuevos Productos	Escolarizado			
Maestría en Estudios Cinematográficos	Escolarizado			
Maestría en Gestión y Desarrollo Cultural	Semiescolarizado			
Maestría en Urbanismo y Desarrollo	Escolarizado	Modificado I/2008/033 22/enero/2008		
Doctorado				
Doctorado en Ciudad, Territorio y Sustentabilidad	Semiescolarizado			Consolidado
Ciencias biológico-agropecuarias				
Maestría				
Maestría en Ciencias del Comportamiento, Análisis de la Conducta	Escolarizado	Modificado I/2008/138 14/junio/2008	1	Consolidado
Maestría en Ciencias del Comportamiento, Neurociencias	Escolarizado	Modificado I/2008/138 14/junio/2008	1	Consolidado
Maestría Interinstitucional en Ciencias Pecuarias	Semiescolarizado		1	
Maestría en Ciencias en Salud Ambiental	Semiescolarizado	Modificado I/2008/134 14/junio/2008 Modificado I/2009/042 15/enero/2009		
Maestría en Educación Ambiental	A distancia		1	
Maestría en Ciencias en Nutrición Animal	Escolarizado	Modificado I/2007/305 13/diciembre/2007	1	
Maestría en Ciencias en Manejo de Recursos Naturales	Escolarizado			
Maestría en Ciencias en Ecología y Gestión Integrada de Costas y Océanos con dos orientaciones: Ecología Marina y Manejo Integrado de Zonas Costeras	Escolarizado	Modificado I/2008/108 14/junio/2008	1	

Pág. 506

INNOVACIÓN EDUCATIVA

Oferta educativa de posgrado

Programas educativos de posgrado por área disciplinar, 2008

Cuadro 1.182

Área disciplinar /Nivel educativo / Programa educativo	Modalidad educativa	Creado, actualizado y/o modificado	Nivel CIEES	PNP
Maestría en Ciencias en Biosistemática y Manejo de Recursos Naturales y Agrícolas	Escolarizado	Creado I/2008/221 23/octubre/2007	1	Reciente creación
Doctorado				
Doctorado en Ciencias del Comportamiento, Análisis de la Conducta	Escolarizado	Modificado I/2008/138 14/junio/2008	1	Consolidado
Doctorado en Ciencias del Comportamiento, Neurociencias	Escolarizado	Modificado I/2008/138 14/junio/2008	1	Consolidado
Doctorado en Ciencias en Biosistemática, Ecología y Manejo de Recursos Naturales y Agrícolas	Escolarizado	Modificado I/2008/161 24/octubre/2008		Reciente creación
Ciencias económico-administrativas				
Maestría				
Maestría en Economía	Escolarizado			Consolidado
Maestría en Políticas Públicas de Gobiernos Locales	Escolarizado	Creado I/2007/308 13/diciembre/2007		
Maestría en Gestión y Políticas de la Educación Superior	Escolarizado			Consolidado
Maestría en Negocios y Estudios Económicos	Escolarizado			Consolidado
Maestría en Tecnologías de Información	Escolarizado			
Maestría en Relaciones Económicas Internacionales y Cooperación (con énfasis en América Latina y la Unión Europea)	Escolarizado	Modificado I/2008/257 08/diciembre/2008		Reciente Creación
Maestría en Análisis Tributario	Escolarizado	Modificado CUCEA I/2008/115 14/junio/2008 Apertura CUCOSTASUR I/2008/256 18/diciembre/2008 Apertura CUCOSTA I/2008/260 18/diciembre/2008		
Maestría en Auditoría Integral	Escolarizado			

Pág. 507

INNOVACIÓN EDUCATIVA

Oferta educativa de posgrado

Programas educativos de posgrado por área disciplinar, 2008

Cuadro 1.182

Área disciplinar /Nivel educativo / Programa educativo	Modalidad educativa	Creado, actualizado y/o modificado	Nivel CIEES	PNP
Maestría en Dirección de Mercadotecnia	Escolarizado	Modificado I/2007/309 13/diciembre/2007 Apertura CUCOSTA I/2008/259 18/diciembre/2008		Reciente Creación
Maestría en Finanzas Empresariales	Escolarizado	Modificado I/2008/228 24/octubre/2008 Apertura CUCOSTASUR I/2008/255 18/diciembre/2008		
Maestría en Administración de Negocios	Escolarizado	Apertura en CUSUR I/2007/223 23/octubre/2007 Apertura en CUVALLES I/2008/110 14/junio/2008 Modificado CUCEA I/2008/114 14/junio/2008 Apertura CUCOSTA I/2008/258 18/diciembre/2008		Reciente Creación (CUCEA)
Maestría en Administración y Gestión Regional	Semiescolarizada			
Maestría en Desarrollo Sustentable y Turismo	Mixta (presencial y semipresencial)			
Doctorado				
Doctorado en Ciencias Económico Administrativas	Escolarizado	Modificado I/2008/032 22/enero/2008		Reciente creación
Doctorado en Tecnologías de Información	Mixta (presencial y semipresencial)	Modificado I/2007/306 13/diciembre/2007		Reciente creación

Pág. 508

INNOVACIÓN EDUCATIVA

Oferta educativa de posgrado

Programas educativos de posgrado por área disciplinar, 2008

Cuadro 1.182

Área disciplinar /Nivel educativo / Programa educativo	Modalidad educativa	Creado, actualizado y/o modificado	Nivel CIEES	PNP
Doctorado en Ciencias para el Desarrollo Sustentable	Mixta (presencial y semipresencial)			
Ciencias exactas e ingenierías				
Especialidad				
Especialidad en Valuación	Escolarizado			
Maestría				
Maestría en Ciencias en Hidrometeorología	Escolarizado			Consolidado
Maestría en Ciencias de Microbiología e Inocuidad de Alimentos	Escolarizado			
Maestría en Ciencias en Física	Escolarizado			Consolidado
Maestría en Ciencias en Ingeniería Química	Escolarizado			Competencia internacional
Maestría en Ciencias en Química	Escolarizado			Consolidado
Maestría en Ciencias en Procesos Biotecnológicos	Escolarizado	Modificado I/2008/135 14/junio/2008		Consolidado
Maestría en Ciencias de Productos Forestales	Escolarizado			
Maestría en Ciencias en Ingeniería Eléctrica	Escolarizado			Reciente creación
Maestría en Enseñanza de las Matemáticas	Escolarizada y a distancia			
Maestría en Ciencias en Ingeniería Electrónica y Computación	Escolarizado	Creado I/2007/061 20/febrero/2007 Modificado I/2008/136 14/junio/2008		Reciente creación
Maestría en Ciencia de Materiales	Escolarizado	Creado I/2007/222 23/octubre/2007		
Maestría en Ciencia y Tecnología	Escolarizado	Modificado I/2008/137 14/junio/2008		
Maestría en Ciencias en Geofísica	Escolarizado	Modificado I/2008/229 24/octubre/2008		
Maestría en Ingeniería de Desarrollos Tecnológicos	Escolarizado			
Maestría en Computación Aplicada	Escolarizado	Creado I/2008/109 14/junio/2008		

Pág. 509

INNOVACIÓN EDUCATIVA

Oferta educativa de posgrado

Programas educativos de posgrado por área disciplinar, 2008

Cuadro 1.182

Área disciplinar /Nivel educativo / Programa educativo	Modalidad educativa	Creado, actualizado y/o modificado	Nivel CIEES	PNP
Doctorado				
Doctorado en Ciencias en Física	Escolarizado			Consolidado
Doctorado en Ciencias en Ingeniería Química	Escolarizado			Consolidado
Doctorado en Ciencias en Procesos Biotecnológicos	Escolarizado	Modificado I/2008/135 14/junio/2008		
Doctorado en Ciencia de Materiales	Escolarizado			
Doctorado en Ciencia y Tecnología	Escolarizado	Modificado I/2008/137 14/junio/2008		
Ciencias de la salud				
Especialidad				
Especialidad en Alergia e Inmunología Clínica	Escolarizado			
Especialidad en Anatomía Patológica	Escolarizado			
Especialidad en Anestesiología	Escolarizado			
Especialidad en Anestesiología Pediátrica	Escolarizado			
Especialidad en Angiología y Cirugía Vascular	Escolarizado			
Especialidad en Cardiología	Escolarizado			
Especialidad en Cirugía Cardiotorácica	Escolarizado			
Especialidad en Cirugía General	Escolarizado			
Especialidad en Cirugía Laparoscópica	Escolarizado			Consolidado
Especialidad en Cirugía Oncológica	Escolarizado			
Especialidad en Cirugía Pediátrica	Escolarizado			
Especialidad en Cirugía Plástica y Reconstructiva	Escolarizado			
Especialidad en Coloproctología	Escolarizado			
Especialidad en Dermatología Medico Quirúrgica	Escolarizado	Modificado I/2009/046 15/enero/2009		Consolidado
Especialidad en Endocrinología	Escolarizado			
Especialidad en Endoscopia Ginecológica	Escolarizado			
Especialidad en Epidemiología	Escolarizado			
Especialidad en Gastroenterología	Escolarizado			
Especialidad en Geriatría	Escolarizado	Modificado I/2009/045 15/enero/2009		Consolidado
Especialidad en Ginecoobstetricia	Escolarizado			
Especialidad en Hematología	Escolarizado			

Pág. 510

INNOVACIÓN EDUCATIVA

Oferta educativa de posgrado

Programas educativos de posgrado por área disciplinar, 2008

Cuadro 1.182

Área disciplinar /Nivel educativo / Programa educativo	Modalidad educativa	Creado, actualizado y/o modificado	Nivel CIEES	PNP
Especialidad en Hematología Pediátrica	Escolarizado			Consolidado
Especialidad en Infectología	Escolarizado			
Especialidad en Infectología Pediátrica	Escolarizado			Consolidado
Especialidad en Medicina del Enfermo en Estado Crítico	Escolarizado			Consolidado
Especialidad en Medicina Familiar	Escolarizado			
Especialidad en Medicina Interna	Escolarizado			
Especialidad en Medicina Legal	Escolarizado			
Especialidad en Medicina de Rehabilitación	Escolarizado			
Especialidad en Medicina del Trabajo	Escolarizado			
Especialidad en Nefrología	Escolarizado			Consolidado
Especialidad en Neonatología	Escolarizado			
Especialidad en Neurocirugía	Escolarizado			
Especialidad en Neurología	Escolarizado			
Especialidad en Oftalmología	Escolarizado			
Especialidad en Oncología Médica	Escolarizado			
Especialidad en Ortopedia	Escolarizado			
Especialidad en Otorrinolaringología	Escolarizado			Consolidado
Especialidad en Patología Clínica	Escolarizado			
Especialidad en Pediatría Médica	Escolarizado	Modificado I/2009/044 15/enero/2009		En desarrollo
Especialidad en Psiquiatría	Escolarizado			
Especialidad en Radiooncología	Escolarizado			
Especialidad en Radiología e Imagen	Escolarizado			
Especialidad en Retina Médica y Quirúrgica	Escolarizado			Consolidado
Especialidad en Reumatología	Escolarizado	Modificado I/2009/047 15/enero/2009		Consolidado (HCG) Competencia internacional (HGO)
Especialidad en Urgencias Médico-quirúrgicas	Escolarizado			
Especialidad en Urología	Escolarizado			
Especialidad en Urología Ginecológica	Escolarizado			En desarrollo
Especialidad en Cirugía Maxilofacial	Escolarizado		1	
Especialidad en Endodoncia	Escolarizado			
Especialidad en Odontopediatría	Escolarizado		1	En desarrollo

Pág. 511

INNOVACIÓN EDUCATIVA

Oferta educativa de posgrado

Programas educativos de posgrado por área disciplinar, 2008

Cuadro 1.182

Área disciplinar /Nivel educativo / Programa educativo	Modalidad educativa	Creado, actualizado y/o modificado	Nivel CIEES	PNP
Especialidad en Ortodoncia	Escolarizado		1	En desarrollo
Especialidad en Periodoncia	Escolarizado			En desarrollo
Especialidad en Prostodoncia	Escolarizado		1	En desarrollo
Especialidad en Medicina Integrada	Escolarizado	Creación I/2008/263 18/diciembre/263		
Maestría				
Maestría en Ciencias de la Salud Pública	Escolarizado			
Maestría en Gerencia de Servicios de Salud	Escolarizado		1	
Maestría en Psicología	Escolarizado			
Maestría en Psicoterapia Psicoanalítica Grupal	Escolarizado			
Maestría en Nutrición Humana, orientación Materno-infantil	Semiescolarizado			Consolidado
Maestría en Terapia Familiar	Escolarizado			
Maestría en Ciencias de la Salud de la Adolescencia y la Juventud	En línea			
Maestría en Ciencias de la Salud en el Trabajo	Escolarizado			
Maestría en Gerontología	Escolarizado			
Maestría en Investigación Clínica	Escolarizado			
Doctorado				
Doctorado en Ciencias Biomédicas	Escolarizado		1	Consolidado
Doctorado en Ciencias de la Salud Pública	Escolarizado			En desarrollo
Doctorado en Farmacología	Escolarizado		1	En desarrollo
Doctorado en Genética Humana	Escolarizado			Consolidado
Doctorado en Ciencias en Biología Molecular en Medicina	Escolarizado			Consolidado
Doctorado en Ciencias de la Salud en el Trabajo	Semiescolarizado			
Doctorado Interinstitucional en Psicología	Tutorial	Creado I/2007/090 27/marzo/2007		
Doctorado en Investigación Clínica	Escolarizado			
Ciencias sociales y humanidades				
Especialidad				
Especialidad en Enseñanza del Alemán como Lengua Extranjera	Abierta y semiabierta			
Maestría				
Maestría en Ciencias Sociales	Escolarizado			Consolidado
Maestría en Comunicación	Escolarizado			Consolidado
Maestría en Desarrollo Local y Territorio	Escolarizado			Consolidado

Pág. 512

INNOVACIÓN EDUCATIVA

Oferta educativa de posgrado

Programas educativos de posgrado por área disciplinar, 2008

Cuadro 1.182

Área disciplinar /Nivel educativo / Programa educativo	Modalidad educativa	Creado, actualizado y/o modificado	Nivel CIEES	PNP
Maestría en Derecho	Escolarizado	Apertura en CUCOSTASUR I/2008/230 24/octubre/2008 Modificado CUCSH I/2009/041 15/enero/2009		Reciente creación (CUCSH)
Maestría en Enseñanza del Inglés como Lengua Extranjera	A distancia con periodos intensivos			
Maestría en Estudios de Literatura Mexicana	Escolarizado			Consolidado
Maestría en Estudios Filosóficos	Escolarizado			Reciente creación
Maestría en Gestión y Desarrollo Social	Semiescolarizado			
Maestría en Literaturas Comparadas	Escolarizado			
Maestría en Historia de México	Escolarizado			Consolidado
Maestría en Investigación en Ciencias de la Educación	Escolarizado			
Maestría en Lingüística Aplicada	Escolarizado			Consolidado
Maestría en Tecnologías para el Aprendizaje	Mixta			Consolidado (CUCEA)
Maestría en Ciencia Política	Escolarizado			
Maestría Interinstitucional en *Deutsch als Fremdsprache* : Estudios Interculturales de Lengua, Literatura y Cultura Alemanas	Escolarizado	Creación I/2008/172 24/octubre/2008		
Maestría en Docencia del Inglés (Generación única)	Escolarizado	Creación I/2008/171 24/octubre/2008		
Doctorado				
Doctorado en Ciencias Sociales	Semiescolarizado y tutorial			Competencia internacional
Doctorado en Educación	Escolarizado			Consolidado
Doctorado en Estudios Literarios y Lingüísticos	Escolarizado			
Doctorado en Cooperación y Bienestar Social (Interinstitucional)	Tutorial	Creado I/2008/044 30/enero/2008		
Doctorado Interinstitucional en Derecho	Tutorial			

FUENTE: Coordinación de Investigación y Posgrado, Coordinación General Académica.

FECHA DE CORTE: Enero de 2009.

Pág. 513

INNOVACIÓN EDUCATIVA

Oferta educativa de posgrado

Programas educativos de posgrado por entidad universitaria, 2008

Cuadro 1.183

Entidad universitaria / Nivel educativo / Programa Educativo	Total
Red Universitaria	165
Especialidad	57
Maestría	81
Doctorado	27
CU temáticos	
Especialidad	57
Maestría	60
Doctorado	22
CUAAD	
Maestría	7
Maestría en Procesos y Expresión Gráfica en la Proyectación Arquitectónica-Urbana	
Maestría en Ciencias de la Arquitectura	
Maestría en Ciencias Musicales, en el Área de Etnomusicología	
Maestría en Diseño y Desarrollo de Nuevos Productos	
Maestría en Estudios Cinematográficos	
Maestría en Gestión y Desarrollo Cultural	
Maestría en Urbanismo y Desarrollo	
Doctorado	1
Doctorado en Ciudad, Territorio y Sustentabilidad	
CUCBA	
Maestría	6
Maestría en Ciencias del Comportamiento, Análisis de la Conducta	
Maestría en Ciencias del Comportamiento, Neurociencias	
Maestría Interinstitucional en Ciencias Pecuarias	
Maestría en Ciencias en Salud Ambiental	
Maestría en Educación Ambiental	
Maestría en Ciencias en Biosistemática y Manejo de Recursos Naturales y Agrícolas	
Doctorado	3
Doctorado en Ciencias del Comportamiento, Análisis de la Conducta	
Doctorado en Ciencias del Comportamiento, Neurociencias	
Doctorado en Ciencias en Biosistemática, Ecología y Manejo de Recursos Naturales y Agrícolas	
CUCEA	
Maestría	12
Maestría en Economía	
Maestría en Políticas Públicas de Gobiernos Locales	
Maestría en Gestión y Políticas de la Educación Superior	

Pág. 514

INNOVACIÓN EDUCATIVA

Oferta educativa de posgrado

Programas educativos de posgrado por entidad universitaria, 2008

Cuadro 1.183

Entidad universitaria / Nivel educativo / Programa Educativo	Total
Maestría en Negocios y Estudios Económicos	
Maestría en Tecnologías de Información	
Maestría en Relaciones Económicas Internacionales y Cooperación (con énfasis en América Latina y la Unión Europea)	
Maestría en Análisis Tributario	
Maestría en Auditoría Integral	
Maestría en Dirección de Mercadotecnia	
Maestría en Finanzas Empresariales	
Maestría en Administración de Negocios	
Maestría en Tecnologías para el Aprendizaje	
Doctorado	2
Doctorado en Ciencias Económico Administrativas	
Doctorado en Tecnologías de Información	
CUCEI	
Especialidad	1
Especialidad en Valuación	
Maestría	11
Maestría en Ciencias en Hidrometeorología	
Maestría en Ciencias de Microbiología e Inocuidad de Alimentos	
Maestría en Ciencias en Física	
Maestría en Ciencias en Ingeniería Química	
Maestría en Ciencias en Química	
Maestría en Ciencias en Procesos Biotecnológicos	
Maestría en Ciencias de Productos Forestales	
Maestría en Ciencias en Ingeniería Eléctrica	
Maestría en Enseñanza de las Matemáticas	
Maestría en Ciencias en Ingeniería Electrónica y Computación	
Maestría en Ciencia de Materiales	
Doctorado	4
Doctorado en Ciencias en Física	
Doctorado en Ciencias en Ingeniería Química	
Doctorado en Ciencias en Procesos Biotecnológicos	
Doctorado en Ciencia de Materiales	
CUCS	
Especialidad	55
Especialidad en Alergia e Inmunología Clínica	
Especialidad en Anatomía Patológica	

Pág. 515

INNOVACIÓN EDUCATIVA

Oferta educativa de posgrado

Programas educativos de posgrado por entidad universitaria, 2008

Cuadro 1.183

Entidad universitaria / Nivel educativo / Programa Educativo	Total
Especialidad en Anestesiología	
Especialidad en Anestesiología Pediátrica	
Especialidad en Angiología y Cirugía Vascular	
Especialidad en Cardiología	
Especialidad en Cirugía Cardiotorácica	
Especialidad en Cirugía General	
Especialidad en Cirugía Laparoscópica	
Especialidad en Cirugía Oncológica	
Especialidad en Cirugía Pediátrica	
Especialidad en Cirugía Plástica y Reconstructiva	
Especialidad en Coloproctología	
Especialidad en Dermatología Médico Quirúrgica	
Especialidad en Endocrinología	
Especialidad en Endoscopía Ginecológica	
Especialidad en Epidemiología	
Especialidad en Gastroenterología	
Especialidad en Geriatría	
Especialidad en Ginecoobstetricia	
Especialidad en Hematología	
Especialidad en Hematología Pediátrica	
Especialidad en Infectología	
Especialidad en Infectología Pediátrica	
Especialidad en Medicina del Enfermo en Estado Crítico	
Especialidad en Medicina Familiar	
Especialidad en Medicina Interna	
Especialidad en Medicina Legal	
Especialidad en Medicina de Rehabilitación	
Especialidad en Medicina del Trabajo	
Especialidad en Nefrología	
Especialidad en Neonatología	
Especialidad en Neurocirugía	
Especialidad en Neurología	
Especialidad en Oftalmología	
Especialidad en Oncología médica	
Especialidad en Ortopedia	
Especialidad en Otorrinolaringología	

Pág. 516

INNOVACIÓN EDUCATIVA

Oferta educativa de posgrado

Programas educativos de posgrado por entidad universitaria, 2008

Cuadro 1.183

Entidad universitaria / Nivel educativo / Programa Educativo	Total
Especialidad en Patología Clínica	
Especialidad en Pediatría Médica	
Especialidad en Psiquiatría	
Especialidad en Radiooncología	
Especialidad en Radiología e Imagen	
Especialidad en Retina Médica y Quirúrgica	
Especialidad en Reumatología	
Especialidad en Urgencias Médico-quirúrgicas	
Especialidad en Urología	
Especialidad en Urología Ginecológica	
Especialidad en Cirugía Maxilofacial	
Especialidad en Endodoncia	
Especialidad en Odontopediatría	
Especialidad en Ortodoncia	
Especialidad en Periodoncia	
Especialidad en Prostodoncia	
Especialidad en Medicina Integrada	
Maestría	10
Maestría en Ciencias de la Salud Pública	
Maestría en Gerencia de Servicios de Salud	
Maestría en Psicología	
Maestría en Psicoterapia Psicoanálitica Grupal	
Maestría en Nutrición Humana, orientación Materno-infantil	
Maestría en Terapia Familiar	
Maestría en Ciencias de la Salud de la Adolescencia y la Juventud	
Maestría en Ciencias de la Salud en el Trabajo	
Maestría en Gerontología	
Maestría en Investigación Clínica	
Doctorado	8
Doctorado en Ciencias Biomédicas	
Doctorado en Ciencias de la Salud Pública	
Doctorado en Farmacología	
Doctorado en Genética Humana	
Doctorado en Ciencias en Biología Molecular en Medicina	
Doctorado en Ciencias de la Salud en el Trabajo	
Doctorado en Investigación Clínica	

Pág. 517

INNOVACIÓN EDUCATIVA

Oferta educativa de posgrado

Programas educativos de posgrado por entidad universitaria, 2008

Cuadro 1.183

Entidad universitaria / Nivel educativo / Programa Educativo	Total
Doctorado Interinstitucional en Psicología	
CUCSH	
Especialidad	1
Especialidad en Enseñanza del Alemán como Lengua Extranjera	
Maestría	14
Maestría en Ciencias Sociales	
Maestría en Comunicación	
Maestría en Desarrollo Local y Territorio	
Maestría en Derecho	
Maestría en Enseñanza del Inglés como Lengua Extranjera	
Maestría en Estudios de Literatura Mexicana	
Maestría en Estudios Filosóficos	
Maestría en Gestión y Desarrollo Social	
Maestría en Literaturas Comparadas	
Maestría en Historia de México	
Maestría en Investigación en Ciencias de la Educación	
Maestría en Lingüística Aplicada	
Maestría Interinstitucional en *Deutsch als Fremdsprache:* Estudios Interculturales de Lengua, Literatura y Cultura Alemanas	
Maestría en Docencia del Inglés (Generación única)	
Doctorado	4
Doctorado en Ciencias Sociales	
Doctorado en Educación	
Doctorado en Estudios Literarios y Lingüísticos	
Doctorado Interinstitucional en Derecho	
CU regionales	
Maestría	21
Doctorado	5
CUALTOS	
Maestría	1
Maestría en Ciencias en Nutrición Animal	
CUCIÉNEGA	
Maestría	3
Maestría en Administración de Negocios	
Maestría en Ciencia Política	
Maestría en Computación Aplicada	

Pág. 518

INNOVACIÓN EDUCATIVA

Oferta educativa de posgrado

Programas educativos de posgrado por entidad universitaria, 2008

Cuadro 1.183

Entidad universitaria / Nivel educativo / Programa Educativo	Total
Doctorado	1
Doctorado en Cooperación y Bienestar Social (Interinstitucional)	
CUCOSTA	
Maestría	6
Maestría en Tecnologías para el Aprendizaje	
Maestría en Ciencias en Geofísica	
Maestría en Desarrollo Sustentable y Turismo	
Maestría en Administración de Negocios	
Maestría en Dirección de Mercadotecnia	
Maestría en Análisis Tributario	
Doctorado	2
Doctorado en Ciencias para el Desarrollo Sustentable	
Doctorado en Ciencias en Biosistemática, Ecología y Manejo de Recursos Naturales y Agrícolas	
CUCOSTASUR	
Maestría	7
Maestría en Ciencias en Manejo de Recursos Naturales	
Maestría en Administración y Gestión Regional	
Maestría en Ingeniería de Desarrollos Tecnológicos	
Maestría en Ciencias en Ecología y Gestión Integrada de Costas y Océanos	
Maestría en Análisis Tributario	
Maestría en Finanzas Empresariales	
Maestría en Derecho (Orientación en Amparo)	
Doctorado	1
Doctorado en Ciencias en Biosistemática, Ecología y Manejo de Recursos Naturales y Agrícolas	
CUSUR	
Maestría	1
Maestría en Administración de Negocios	
CULAGOS	
Maestría	1
Maestría en Ciencia y Tecnología	
Doctorado	1
Doctorado en Ciencia y Tecnología	
CUVALLES	
Maestría	2
Maestría en Administración de Negocios	
Maestría en Tecnologías para el Aprendizaje	

FUENTE: Coordinación de Investigación y Posgrado. Coordinación General Académica.
FECHA DE CORTE: Enero de 2009.

Pág. 519

INNOVACIÓN EDUCATIVA

Oferta educativa de posgrado

Programas de posgrado en PIFOP y PNPC, 2004-2008[a]

Cuadro 1.184

Entidad universitaria	PIFOP[b]		PNPC				
	2004	2005	2004	2005	2006	2007	2008
Red Universitaria	20	18	6	13	34	44	58
Centros universitarios	20	18	6	13	34	44	58
CU temáticos	17	15	6	13	34	44	58
CUAAD	2	2	0	0	2	2	2
CUCBA	3	3	0	0	4	5[c]	5[c]
CUCEA	1	1	3	3	3	6	9
CUCEI	4	2	1	4	6	9	9
CUCS	3	3	1	1	10	13	23
CUCSH	4	4	1	5	9	9	10
CU regionales	3	3	0	0	0	0	0
CUALTOS	0	0	0	0	0	0	0
CUCIENEGA	0	0	0	0	0	0	0
CUCOSTA	3	3	0	0	0	1[c]	1[c]
CUCOSTASUR	0	0	0	0	0	1[c]	1[c]
CULAGOS	0	0	0	0	0	0	0
CUNORTE	0	0	0	0	0	0	0
CUSUR	0	0	0	0	0	0	0
CUVALLES	0	0	0	0	0	0	0
SUV	0	0	0	0	0	0	0

FUENTE: 2004-2007, Carlos Briseño Torres, Estadística Institucional. *Primer informe de acciones, 2007-2008*. Universidad de Guadalajara, 2008, p.190.
2008, Coordinación para el Desarrollo de la Investigación y el Posgrado, Coordinación General Académica.

NOTAS: [a] A diferencia de los CIEES se cuentan los PE independientemente del número de orientaciones y subsedes en las que se imparten.
[b] No se muestran datos de PIFOP para 2006 debido a que el programa ya no existe
[c] El Doctorado en Ciencias en Biosistemática y manejo de Recursos Naturales es intercentro entre CUCBA, CUCOSTA y CUCOSTASUR.

FECHA DE CORTE: Enero de 2009.

Pág. 520

1. INNOVACIÓN EDUCATIVA

Apoyos Académicos

INNOVACION EDUCATIVA

Apoyos académicos

SERVICIOS BIBLIOTECARIOS

Infraestructura de bibliotecas por entidad universitaria, 2001-2008 1.185

Entidad universitaria / Año	Total (m²)	Servicio al público (m²)	Estantería (m)	Asientos	Mesas	Cubículos individuales	Cubículos grupales	Salas de audiovisuales
Red Universitaria								
2001	38,395	25,483	35,449	5,933	1,586	74	103	8
2002	40,749	26,407	35,993	6,674	1,635	83	84	8
2003	49,895	31,588	43,635	8,520	2,147	292	102	13
2004	54,883	39,898	45,718	9,018	2,207	286	93	20
2005	54,445	43,985	51,743	8,997	2,129	233	101	23
2006	56,763	44,702	49,535	9,442	2,229	378	91	26
2007	63,264	49,720	44,841	10,402	2,488	420	124	31
2008	63,314	49,393	58,015	10,788	2,372	453	128	45
Centros universitarios								
2001	18,810	13,021	12,596	3,154	945	61	83	7
2002	19,911	12,853	13,553	3,165	811	65	73	6
2003	27,628	17,934	19,091	4,606	1,151	202	83	8
2004	28,023	19,779	20,065	4,777	1,144	179	72	13
2005	27,706	22,065	20,453	4,758	1,094	152	72	13
2006	28,550	24,158	23,481	4,804	1,164	276	78	14
2007	33,073	27,250	27,512	5,150	1,175	353	75	15
2008	32,638	26,484	41,422	5,256	1,084	350	75	15
CU temáticos								
2001	13,064	8,877	9,661	1,983	696	41	46	3
2002	12,863	8,250	10,138	1,962	554	41	39	2
2003	14,498	8,846	12,751	2,505	622	144	37	2
2004	14,791	10,689	14,280	2,673	648	121	38	6
2005	14,756	11,637	14,013	2,758	646	127	38	8
2006	15,283	13,376	15,514	2,762	658	157	37	9
2007	15,205	13,130	15,719	2,989	622	223	36	10
2008	15,157	12,803	29,493	3,019	506	207	35	10
CUAAD								
2001	1,054	910	854	156	37	0	9	1
2002	869	694	1,076	195	40	0	2	0
2003	827	254	1,502	177	40	0	0	0
2004	870	587	1,443	177	40	4	0	0
2005	870	587	1,442	177	40	4	0	1
2006	944	637	1,645	185	40	4	0	1
2007	920	558	1,649	196	40	4	0	1
2008	920	558	1,665	216	44	0	0	1

Pág. 522

INNOVACION EDUCATIVA

Apoyos académicos

SERVICIOS BIBLIOTECARIOS

Infraestructura de bibliotecas por entidad universitaria, 2001-2008 1.185

Entidad universitaria / Año	Total (m²)	Servicio al público (m²)	Estantería (m)	Asientos	Mesas	Cubículos individuales	Cubículos grupales	Salas de audiovisuales
CUCBA								
2001	1,073	960	1,262	208	49	0	9	1
2002	1,073	960	1,262	208	49	0	9	1
2003	1,110	923	1,552	185	40	0	9	0
2004	1,156	943	1,564	193	45	0	9	0
2005	1,156	949	1,564	193	45	0	9	1
2006	1,321	1,141	1,753	247	75	32	9	0
2007	1,321	1,141	1,753	247	107	64	9	1
2008	1,298	843	14,031	278	76	64	7	1
CUCEA								
2001	2,748	2,428	1,758	457	172	0	13	0
2002	2,748	2,428	1,972	439	91	0	15	0
2003	3,663	3,263	1,972	439	91	0	15	0
2004	3,663	3,163	3,049	628	167	0	15	0
2005	3,663	3,163	3,049	700	172	0	15	0
2006	3,754	3,227	3,366	607	117	0	15	0
2007	3,695	3,149	3,680	880	131	0	15	0
2008	3,695	3,149	3,680	880	131	0	15	1
CUCEI								
2001	3,094	2,115	2,383	501	103	0	7	0
2002	3,078	2,099	2,411	494	98	0	7	0
2003	3,078	2,099	2,387	538	114	0	7	1
2004	3,119	2,077	2,387	539	106	0	6	1
2005	3,119	2,967	2,387	539	96	0	6	1
2006	3,126	2,973	2,406	541	105	0	5	1
2007	3,126	2,973	2,406	601	85	0	5	1
2008	3,138	2,982	3,286	601	83	0	6	1
CUCS								
2001	1,595	1,059	776	340	72	41	6	1
2002	1,595	1,059	789	305	107	41	6	1
2003	1,595	1,059	1,102	412	125	41	6	1
2004	1,757	1,519	1,585	415	94	12	6	1
2005	1,808	1,561	1,585	416	94	12	6	1
2006	1,808	1,554	1,431	396	89	12	6	1
2007	1,808	1,554	1,592	396	89	12	6	1
2008	1,648	1,394	1,592	396	89	0	6	1

Pág. 523

INNOVACION EDUCATIVA

Apoyos académicos

SERVICIOS BIBLIOTECARIOS

Infraestructura de bibliotecas por entidad universitaria, 2001-2008 1.185

Entidad universitaria / Año	Total (m²)	Servicio al público (m²)	Estantería (m)	Asientos	Mesas	Cubículos individuales	Cubículos grupales	Salas de audiovisuales
CUCSH								
2001	3,500	1,405	2,628	321	263	0	2	0
2002	3,500	1,010	2,628	321	169	0	0	0
2003	4,225	1,248	4,236	754	212	103	0	0
2004	4,226	2,400	4,252	721	196	105	2	4
2005	4,140	2,410	3,986	733	199	111	2	4
2006	4,331	3,843	4,913	786	232	109	2	6
2007	4,334	3,755	4,639	669	170	143	1	6
2008	4,458	3,877	5,239	648	83	143	1	5
CU regionales								
2001	5,746	4,144	2,935	1,171	249	20	37	4
2002	7,048	4,603	3,415	1,203	257	24	34	4
2003	13,130	9,088	6,340	2,101	529	58	46	6
2004	13,232	9,090	5,785	2,104	496	58	34	7
2005	12,950	10,428	6,440	2,000	448	25	34	5
2006	13,267	10,782	7,967	2,042	506	119	41	5
2007	17,868	14,120	11,793	2,161	553	130	39	5
2008	17,481	13,681	11,930	2,237	578	143	40	5
CUALTOS								
2001	2,300	1,889	180	333	70	0	13	2
2002	2,300	1,889	1,446	333	70	4	9	1
2003	1,560	1,236	804	184	38	4	0	1
2004	1,560	1,236	804	184	38	4	0	1
2005	1,260	1,196	1,260	184	38	3	0	0
2006	1,260	1,196	1,011	184	38	4	0	0
2007	1,560	1,204	1,265	184	38	0	0	1
2008	1,260	903	1,306	184	38	7	0	0
CUCIÉNEGA								
2001	1,082	475	475	218	25	0	8	0
2002	1,080	684	177	218	27	0	9	1
2003	1,080	684	1,165	239	27	0	9	0
2004	1,081	685	1,398	221	25	0	9	1
2005	1,080	810	1,599	218	25	0	9	0
2006	837	602	1,446	207	41	0	9	0
2007	5,665	4,283	3,404	568	87	2	9	1

Pág. 524

INNOVACION EDUCATIVA

Apoyos académicos

SERVICIOS BIBLIOTECARIOS

Infraestructura de bibliotecas por entidad universitaria, 2001-2008 1.185

Entidad universitaria / Año	Total (m²)	Servicio al público (m²)	Estantería (m)	Asientos	Mesas	Cubículos individuales	Cubículos grupales	Salas de audiovisuales
2008	5,578	4,174	3,404	568	92	3	9	1
CUCOSTA								
2001	720	678	896	200	40	0	7	0
2002	720	678	126	200	40	0	7	0
2003	720	678	129	200	60	0	7	1
2004	720	678	130	164	60	0	7	1
2005	720	678	129	149	44	0	7	1
2006	720	591	90	164	57	0	7	1
2007	720	591	129	164	57	0	7	0
2008	720	583	217	164	57	7	7	0
CUCOSTASUR								
2001	695	381	376	221	49	0	0	1
2002	695	381	376	221	49	0	0	1
2003	695	381	1,230	216	79	0	0	1
2004	695	381	1,230	228	39	0	0	1
2005	715	515	1,230	251	32	0	0	1
2006	1,837	1,764	1,313	270	56	93	6	1
2007	1,837	1,764	1,313	441	68	102	6	1
2008	1,837	1,764	1,313	441	68	102	6	1
CULAGOS								
2001	-	-	-	-	-	-	-	-
2002	-	-	-	-	-	-	-	-
2003	690	537	84	100	14	0	9	1
2004	790	537	108	145	23	0	9	1
2005	790	366	108	145	23	0	6	1
2006	766	705	952	164	28	0	9	1
2007	766	705	1,489	167	20	0	6	1
2008	766	684	1,496	177	20	0	9	1
CUNORTE								
2001	101	30	185	21	24	0	0	0
2002	1,405	280	430	53	30	0	0	0
2003	1,405	280	475	253	35	0	0	0
2004	1,405	280	461	253	35	0	0	0
2005	1,405	1,141	461	253	35	0	0	0
2006	1,405	1,141	535	253	35	0	0	0
2007	878	790	1,552	176	111	15	0	0
2008	878	790	1,553	176	111	15	0	0

Pág. 525

INNOVACION EDUCATIVA

Apoyos académicos

SERVICIOS BIBLIOTECARIOS

Infraestructura de bibliotecas por entidad universitaria, 2001-2008 1.185

Entidad universitaria / Año	Total (m²)	Servicio al público (m²)	Estantería (m)	Asientos	Mesas	Cubículos individuales	Cubículos grupales	Salas de audiovisuales
CUSUR								
2001	718	639	637	150	36	20	9	1
2002	718	639	637	150	36	20	9	1
2003	3,600	3,600	1,999	716	223	22	12	1
2004	3,600	3,600	1,200	716	223	22	0	1
2005	3,600	3,340	1,199	716	223	22	12	1
2006	3,600	2,401	1,199	716	223	22	10	1
2007	3,600	2,401	1,199	269	82	11	11	1
2008	3,600	2,401	1,199	337	121	9	9	1
CUVALLES								
2001	130	52	186	28	5	0	0	0
2002	130	52	223	28	5	0	0	0
2003	3,380	1,692	454	193	53	32	9	1
2004	3,381	1,693	454	193	53	32	9	1
2005	3,380	2,382	454	84	28	0	0	1
2006	2,842	2,382	1,420	84	28	0	0	1
2007	2,842	2,382	1,442	192	90	0	0	0
2008	2,842	2,382	1,443	190	71	0	0	1
SUV								
2005	40	25	24	6	1	0	0	0
2006	80	71	114	10	2	0	0	0
2007	80	71	114	10	2	0	0	0
2008	80	71	114	10	2	0	0	0
SEMS								
2001	9,595	6,090	5,937	2,363	512	5	7	1
2002	10,848	7,182	7,197	3,085	717	14	11	2
2003	12,712	7,718	9,301	3,490	889	86	19	5
2004	12,740	7,684	10,193	3,678	900	107	21	7
2005	12,548	9,297	11,718	3,619	884	81	27	9
2006	13,753	10,456	12,153	4,000	923	101	11	10
2007	15,739	12,373	12,836	4,627	1,164	67	48	13
2008	16,224	12,812	12,091	4,828	1,133	103	52	27
Bibliotecas públicas								
2001	9,990	6,372	16,916	416	129	8	13	0
2002	9,990	6,372	15,243	424	107	4	0	0
2003	9,555	5,936	15,243	424	107	4	0	0

Pág. 526

INNOVACION EDUCATIVA

Apoyos académicos

SERVICIOS BIBLIOTECARIOS

Infraestructura de bibliotecas por entidad universitaria, 2001-2008 1.185

Entidad universitaria / Año	Total (m²)	Servicio al público (m²)	Estantería (m)	Asientos	Mesas	Cubículos individuales	Cubículos grupales	Salas de audiovisuales
2004	14,120	12,435	15,460	563	163	0	0	0
2005	14,120	12,580	19,485	604	149	0	2	1
2006	14,184	9,851	13,724	616	138	1	2	1
2007	14,184	9,851	4,303	605	146	0	1	2
2008	14,184	9,851	4,303	677	149	0	1	2
Biblioteca Iberoamericana "Octavio Paz"								
2001	1,175	983	176	98	28	0	0	0
2002	1,175	983	251	146	36	0	0	0
2003	1,175	983	251	146	36	0	0	0
2004	1,175	983	251	146	36	0	0	0
2005	1,175	983	251	146	36	0	0	0
2006	1,239	660	287	155	36	1	0	0
2007	1,239	660	287	155	36	0	0	0
2008	1,239	660	287	155	36	0	0	0
Biblioteca Pública "Benjamín Franklin"								
2001	915	869	1,049	64	28	0	13	0
2002	915	869	1,096	78	21	0	0	0
2003	480	433	1,096	78	21	0	0	0
2004	630	390	138	137	23	0	0	0
2005	630	535	3,883	176	23	0	0	0
2006	630	535	681	185	23	0	0	0
2007	630	535	751	185	23	0	0	0
2008	630	535	751	185	23	0	0	0
Biblioteca Pública del Estado de Jalisco "Juan José Arreola"								
2001	7,900	4,520	15,691	254	73	8	0	0
2002	7,900	4,520	13,896	200	50	4	0	0
2003	7,900	4,520	13,896	200	50	4	0	0
2004	12,315	11,062	15,071	280	104	0	0	0
2005	12,315	11,062	15,351	282	90	0	2	1
2006	12,315	8,656	12,757	276	79	0	2	1
2007	12,315	8,656	3,265	265	87	0	1	2

Pág. 527

INNOVACION EDUCATIVA

Apoyos académicos

SERVICIOS BIBLIOTECARIOS

Infraestructura de bibliotecas por entidad universitaria, 2001-2008 1.185

Entidad universitaria / Año	Total (m²)	Servicio al público (m²)	Estantería (m)	Asientos	Mesas	Cubículos individuales	Cubículos grupales	Salas de audiovisuales
2008	12,315	8,656	3,265	337	90	0	1	2
AG								
2005	31	18	63	10	1	0	0	0
2006	197	166	63	12	2	0	0	1
2007	188	175	76	10	1	0	0	1
2008	188	175	85	17	4	0	0	1
COPLADI								
2005	31	18	63	10	1	0	0	0
2006	174	162	63	10	1	0	0	1
2007	174	162	74	10	1	0	0	1
2008	174	162	82	17	4	0	0	1
Biblioteca Digital de la Red de Bibliotecas								
2005	-	-	-	-	-	-	-	-
2006	23	4	0	2	1	0	0	0
2007	14	13	2	-	-	-	-	-
2008	14	13	3	0	0	0	0	0

Pág. 528

FUENTES: 2001-2007, Carlos Briseño Torres, Estadística Institucional. *Primer informe de acciones, 2007-2008.* Universidad de Guadalajara, 2008, pp.203-208.
2008, Coordinación de Bibliotecas, bibliotecas públicas, unidad de bibliotecas de cada centro universitario, del SUV y del SEMS.

NOTAS: En cuanto a la estanteria , la disminución en el CUCSH se debe a la desaparición de dos bibliotecas (la de ciencias jurídicas y la de estudios urbanos y sociourbanos) y a la reasignación de otras como el cambio de domicilio de la del CEDOC y a la remodelación de la del CEED. En cuanto a la biblioteca pública del Estado la disminución se debe a la reubicación de parte del acervo y a un ajuste en la medición. En 2008 la disminución en el total de m2 y del total de servicios al público (m2) se explica porque en el CUCBA el año pasado (2007) se proporcionaron medidas aproximadas de la superficie de la nueva biblioteca y este año se proporcionaron medidas reales y en el caso del CUCS se están haciendo trabajos de reestructuración al CEDOSI (reubicación de áreas y de la biblioteca de salud pública), al igual que en el CUCOSTA y CULAGOS. En el caso de CUALTOS se tomaron nuevamente medidas al igual que en CUCIÉNEGA en donde además quitaron del total de m2 las medidas de los sanitarios, un cuarto de maquinas , del vestibulo y el cibercafé.

FECHA DE CORTE: Enero de 2009.

INNOVACION EDUCATIVA

Apoyos académicos

SERVICIOS BIBLIOTECARIOS

Títulos y volúmenes de libros impresos en bibliotecas de la Red Universitaria, 1995-2008 Cuadro 1.186

Entidad universitaria / Acervo	Año													
	1995	1996	1997	1998	1999	2000	2001	2002	2003	2004	2005	2006	2007	2008
Red Universitaria														
Títulos	**255,142**	**343,244**	**374,505**	**559,070**	**614,945**	**629,907**	**737,143**	**845,648**	**881,901**	**961,631**	**1,024,431**	**1,046,780**	**1,078,656**	**1,111,298**
Volúmenes	**382,474**	**538,184**	**578,680**	**805,748**	**916,974**	**974,831**	**1,015,946**	**1,215,181**	**1,356,572**	**1,548,342**	**1,660,353**	**1,723,381**	**1,756,285**	**1,854,169**
Centros universitarios														
Títulos	**105,213**	**148,923**	**171,004**	**228,121**	**239,626**	**255,856**	**295,864**	**331,501**	**372,952**	**406,282**	**442,282**	**470,555**	**489,134**	**501,956**
Volúmenes	**152,437**	**227,971**	**258,181**	**313,868**	**330,186**	**356,178**	**449,238**	**516,986**	**590,196**	**670,017**	**732,389**	**799,909**	**848,983**	**905,491**
CU temáticos														
Títulos	**87,247**	**119,901**	**130,686**	**188,983**	**192,687**	**201,365**	**219,809**	**237,777**	**256,869**	**273,337**	**290,542**	**302,553**	**312,622**	**319,443**
Volúmenes	**117,821**	**178,422**	**192,378**	**238,538**	**239,118**	**251,503**	**301,638**	**330,624**	**361,982**	**404,732**	**442,077**	**475,603**	**501,190**	**539,732**
CUAAD														
Títulos	3,713	8,724	10,008	14,798	16,258	17,186	23,586	29,221	37,279	34,740	39,780	42,305	43,010	43,992
Volúmenes	6,024	13,080	14,606	19,988	21,505	22,435	29,900	37,260	46,816	49,446	55,331	60,111	61,895	64,911
CUCBA														
Títulos	7,457	13,094	14,868	11,598	14,758	16,584	18,201	20,427	20,809	20,440	20,770	23,851	25,270	26,073
Volúmenes	13,122	18,357	20,371	19,959	24,320	26,279	30,632	33,845	35,471	35,143	41,239	46,714	49,812	49,983
CUCEA														
Títulos	17,744	23,319	26,133	25,952	28,507	30,980	32,974	36,578	48,114	53,848	50,410	49,474	51,699	54,100
Volúmenes	26,670	32,138	35,607	34,107	35,504	40,315	67,505	77,650	94,346	104,020	104,461	108,409	119,277	121,589
CUCEI														
Títulos	17,976	23,264	25,321	35,080	24,021	22,230	26,232	26,928	28,518	30,030	31,059	31,193	32,913	34,656
Volúmenes	22,832	30,864	33,286	41,072	34,784	34,084	39,125	40,215	43,739	48,065	50,823	55,163	58,474	87,360
CUCS														
Títulos	9,229	6,500	7,601	8,670	10,050	10,609	10,221	13,511	14,597	19,166	20,194	22,649	23,627	24,479
Volúmenes	11,339	10,900	12,126	13,412	15,172	16,104	15,102	18,456	22,359	27,926	32,936	35,647	39,752	40,805
CUCSH														
Títulos	31,128	45,000	46,755	92,885	99,093	103,776	108,595	111,112	107,552	115,113	128,329	133,081	136,103	136,143
Volúmenes	37,834	73,083	76,382	110,000	107,833	112,286	119,374	123,198	119,251	140,132	157,287	169,559	171,980	175,084
CU regionales														
Títulos	**17,966**	**29,022**	**40,318**	**39,138**	**46,939**	**54,491**	**76,055**	**93,724**	**116,083**	**132,945**	**151,740**	**168,002**	**176,512**	**182,513**
Volúmenes	**34,616**	**49,549**	**65,803**	**75,330**	**91,068**	**104,675**	**147,600**	**186,362**	**228,214**	**265,285**	**290,312**	**324,306**	**347,793**	**365,759**
CUALTOS														
Títulos	1,122	1,973	2,983	3,994	4,605	6,694	8,611	10,492	6,867	10,900	16,467	17,481	19,844	20,976
Volúmenes	4,499	7,742	10,917	14,200	17,620	21,513	28,197	32,073	23,064	26,625	33,978	35,091	42,235	45,121
CUCIÉNEGA														
Títulos	7,250	8,815	15,515	16,057	17,854	18,988	20,378	24,086	26,407	27,850	30,283	33,051	33,524	35,700
Volúmenes	14,068	17,104	23,872	27,218	28,945	27,838	30,221	36,711	40,787	49,568	51,466	56,195	57,344	63,279
CUCOSTA														
Títulos	1,469	6,239	7,982	7,773	9,306	10,550	17,902	20,575	28,849	28,618	29,590	28,780	29,863	30,125
Volúmenes	4,287	9,679	12,337	13,982	17,308	22,627	34,061	37,129	48,771	48,052	49,210	51,690	54,332	55,721
CUCOSTASUR														
Títulos	6,535	8,495	10,243	6,701	10,710	11,442	14,425	16,182	18,768	14,884	16,568	22,412	22,526	20,017
Volúmenes	8,841	9,904	12,275	12,822	19,049	19,637	23,849	26,741	30,807	25,788	29,534	37,890	38,657	36,298
CULAGOS														
Títulos	-	-	-	-	-	-	-	-	4,024	14,893	17,400	20,040	20,785	24,835
Volúmenes	-	-	-	-	-	-	-	-	8,086	26,867	29,529	34,975	35,987	42,011
CUNORTE														
Títulos	-	-	-	-	-	1,200	5,306	7,046	9,712	10,431	14,474	17,445	19,075	19,694
Volúmenes	-	-	-	-	-	2,500	11,709	16,049	22,489	24,608	28,852	35,392	37,978	39,647
CUSUR														
Títulos	1,590	3,500	3,595	4,613	4,464	4,962	6,583	9,978	13,433	14,689	15,116	15,803	17,088	17,088
Volúmenes	2,921	5,120	6,402	7,108	8,146	9,505	13,519	24,706	33,535	36,496	38,454	40,673	44,101	44,101
CUVALLES														

Pág. 529

INNOVACION EDUCATIVA

Apoyos académicos

SERVICIOS BIBLIOTECARIOS

Títulos y volúmenes de libros impresos en bibliotecas de la Red Universitaria, 1995-2008

Cuadro 1.186

Entidad universitaria / Acervo	Año													
	1995	1996	1997	1998	1999	2000	2001	2002	2003	2004	2005	2006	2007	2008
Títulos	-	-	-	-	-	655	2,850	5,365	8,023	10,680	11,842	12,990	13,807	14,078
Volúmenes	-	-	-	-	-	1,055	6,044	12,953	20,675	27,281	29,289	32,400	37,159	39,581
SUV														
Títulos	-	-	-	-	-	-	-	-	-	-	1,400	2,598	2,942	3,055
Volúmenes	-	-	-	-	-	-	-	-	-	-	2,000	4,260	4,759	4,979
SEMS														
Títulos	104,489	142,000	143,656	142,479	142,801	143,251	213,611	278,919	333,302	372,030	387,736	397,596	400,328	415,751
Volúmenes	174,788	252,205	254,593	272,568	342,217	378,385	326,151	436,120	506,849	582,122	579,252	589,397	592,043	624,310
Bibliotecas públicas														
Títulos	45,440	52,321	59,845	188,470	232,518	230,800	227,668	235,228	175,647	183,319	192,132	174,969	185,172	189,207
Volúmenes	55,249	58,008	65,906	219,312	244,571	240,268	240,557	262,075	259,527	296,203	345,655	328,521	309,184	317,801
Biblioteca Iberoamericana "Octavio Paz"														
Títulos	15,617	22,000	23,797	20,046	21,486	22,562	27,175	31,632	35,291	37,657	37,411	30,558	34,440	37,420
Volúmenes	22,992	24,168	26,195	25,252	26,604	27,727	36,200	47,614	51,380	53,965	52,701	43,031	49,775	51,108
Biblioteca Pública "Benjamín Franklin"														
Títulos	7,000	8,056	8,436	8,424	10,385	10,625	9,645	10,355	12,918	13,292	13,512	14,435	14,678	15,307
Volúmenes	8,000	8,652	9,042	9,060	11,158	11,900	10,069	12,070	16,204	18,201	18,536	20,234	20,776	21,665
Biblioteca Pública del Estado de Jalisco "Juan José Arreola"														
Títulos	22,823	22,265	27,612	160,000	200,647	197,613	190,848	193,241	127,438	132,370	141,209	129,976	136,054	136,480
Volúmenes	24,257	25,188	30,669	185,000	206,809	200,641	194,288	202,391	191,943	224,037	274,418	265,256	238,633	245,028
AG														
Títulos	0	0	0	0	0	0	0	0	0	0	881	1,062	1,080	1,329
Volúmenes	0	0	0	0	0	0	0	0	0	0	1,057	1,294	1,316	1,588
COPLADI														
Títulos	0	0	0	0	0	0	0	0	0	0	881	1,062	1,080	1,266
Volúmenes	0	0	0	0	0	0	0	0	0	0	1,057	1,294	1,316	1,525
Biblioteca Digital de la Universidad de Guadalajara														
Títulos	0	0	0	0	0	0	0	0	0	0	0	0	0	63
Volúmenes	0	0	0	0	0	0	0	0	0	0	0	0	0	63

FUENTES: 1995-2007, Carlos Briseño Torres, Estadística Institucional. *Primer informe de acciones, 2007-2008*. Universidad de Guadalajara, 2008, pp. 209-210 .
2008, Coordinación de Bibliotecas, bibliotecas públicas, unidad de bibliotecas de cada centro universitario , del SUV y del SEMS.
FECHA DE CORTE: Enero de 2009.

Pág. 530

INNOVACION EDUCATIVA

Apoyos académicos

SERVICIOS BIBLIOTECARIOS

Títulos y volúmenes de libros impresos en bibliotecas de la Red Universitaria, 1995-2008 Gráfica 1.186a

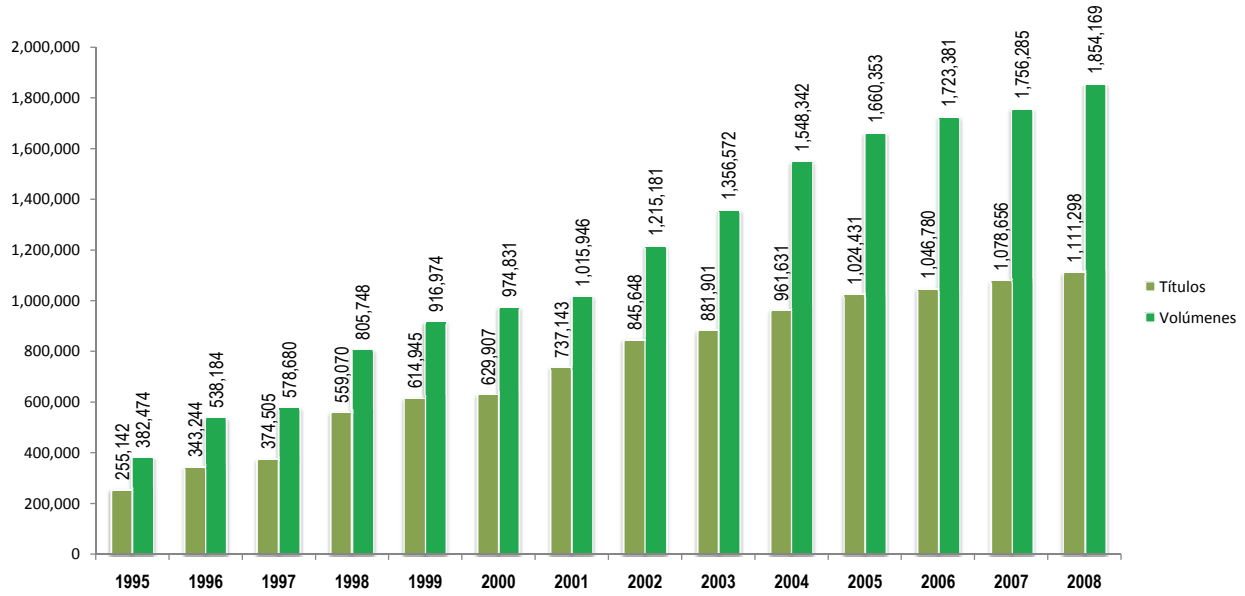

FUENTE: Elaborada por la COPLADI con base en información del Cuadro 1.186.

Pág. 531

INNOVACION EDUCATIVA

Apoyos académicos

SERVICIOS BIBLIOTECARIOS

Suscripciones a revistas científicas y de divulgación por entidad universitaria, 2000-2008

Cuadro 1.187

Entidad universitaria / Tipo de revistas	Año								
	2000	2001	2002	2003	2004	2005	2006	2007	2008
Red Universitaria	1,542	1,392	1,444	8,916	12,791	13,588	15,388	14,348	15,261
Impresas	-	1,329	1,430	1,999	1,737	1,815	2,126	1,162	911
Electrónicas (individuales)	-	63	14	417	375	253	112	36	850
Centros universitarios	1,364	1,267	1,319	2,275	2,010	2,040	2,113	1,084	951
Impresas	-	1,222	1,305	1,858	1,635	1,787	2,001	1,048	797
Electrónicas (individuales)	-	45	14	417	375	253	112	36	154
CU temáticos	1,144	947	988	1,826	1,458	1,338	1,383	579	658
Impresas	-	919	984	1,426	1,099	1,101	1,287	543	506
Electrónicas (individuales)	-	28	4	400	359	237	96	36	152
CUAAD	35	17	28	44	51	83	153	29	44
Impresas	-	17	28	44	51	83	153	29	44
Electrónicas (individuales)	-	0	0	0	0	0	0	0	0
CUCBA	42	135	155	195	157	135	110	51	73
Impresas	-	135	153	180	141	102	90	51	73
Electrónicas (individuales)	-	0	2	15	16	33	20	0	0
CUCEA	245	200	160	198	284	276	254	148	157
Impresas	-	182	160	198	284	276	254	148	157
Electrónicas (individuales)	-	18	0	0	0	0	0	0	0
CUCEI	169	190	210	330	269	332	224	143	257
Impresas	-	187	208	262	196	261	185	107	105
Electrónicas (individuales)	-	3	2	68	73	71	39	36	152
CUCS	493	238	269	800	507	328	168	71	70
Impresas	-	238	269	530	237	195	131	71	70
Electrónicas (individuales)	-	0	0	270	270	133	37	0	0
CUCSH	160	167	166	259	190	184	474	137	57
Impresas	-	160	166	212	190	184	474	137	57
Electrónicas (individuales)	-	7	0	47	0	0	0	0	0
CU regionales	220	320	331	449	552	702	730	505	293
Impresas	-	303	321	432	536	686	714	505	291
Electrónicas (individuales)	-	17	10	17	16	16	16	0	2
CUALTOS	35	98	68	46	64	39	40	8	4
Impresas	-	98	65	46	64	39	40	8	4
Electrónicas (individuales)	-	0	3	0	0	0	0	0	0
CUCIÉNEGA	36	30	3	0	46	150	150	150	33
Impresas	-	28	1	0	46	150	150	150	33
Electrónicas (individuales)	-	2	2	0	0	0	0	0	0
CUCOSTA	7	31	31	144	55	139	176	32	15
Impresas	-	31	31	128	39	123	160	32	15
Electrónicas (individuales)	-	0	0	16	16	16	16	0	0
CUCOSTASUR	77	73	129	111	92	129	116	61	62
Impresas	-	73	129	111	92	129	116	61	62
Electrónicas (individuales)	-		0	0	0	0	0	0	0
CULAGOS	-	-	-	-	52	124	113	54	49
Impresas	-	-	-	-	52	124	113	54	49
Electrónicas (individuales)	-	-	-	-	0	0	0	0	0
CUNORTE	5	8	7	57	150	0	66	99	52

Pág. 532

INNOVACION EDUCATIVA

Apoyos académicos

SERVICIOS BIBLIOTECARIOS

Suscripciones a revistas científicas y de divulgación por entidad universitaria, 2000-2008 Cuadro 1.187

Entidad universitaria / Tipo de revistas	Año								
	2000	2001	2002	2003	2004	2005	2006	2007	2008
Impresas	-	5	7	57	150	0	66	99	52
Electrónicas (individuales)	-	3	0	0	0	0	0	0	0
CUSUR	55	62	72	80	55	61	51	31	52
Impresas	-	50	67	79	55	61	51	31	50
Electrónicas (individuales)	-	12	5	1	0	0	0	0	2
CUVALLES	5	18	21	11	38	60	18	70	26
Impresas	-	18	21	11	38	60	18	70	26
Electrónicas (individuales)	-	0	0	0	0	0	0	0	0
SUV	-	-	-	-	-	3	11	18	29
Impresas	-	-	-	-	-	3	11	18	29
Electrónicas (individuales)	-	-	-	-	-	0	0	0	0
SEMS	0	0	0	0	0	4	63	43	43
Impresas	-	0	0	0	0	4	63	43	43
Electrónicas (individuales)	-	0	0	0	0	0	0	0	0
Bibliotecas públicas	178	125	125	141	102	16	51	53	42
Impresas	-	107	125	141	102	16	51	53	42
Electrónicas (individuales)	-	18	0	0	0	0	0	0	0
Biblioteca Iberoamericana "Octavio Paz"	26	6	9	10	10	10	11	16	14
Impresas	-	6	9	10	10	10	11	16	14
Electrónicas (individuales)	-	0	0	0	0	0	0	0	0
Biblioteca Pública "Benjamín Franklin"	100	72	68	77	0	0	0	0	0
Impresas	-	54	68	77	0	0	0	0	0
Electrónicas (individuales)	-	18	0	0	0	0	0	0	0
Biblioteca Pública del Estado de Jalisco "Juan José Arreola"	52	47	48	54	92	6	40	37	28
Impresas	-	47	48	54	92	6	40	37	28
Electrónicas (individuales)	-	-	-	-	-	0	0	0	0
AG	0	0	0	6,500	10,679	11,525	13,150	13,150	14,196
Impresas	0	0	0	0	0	5	0	0	0
Electrónicas (individuales)	0	0	0	0	0	0	0	0	696
Electrónicas en bases de datos	-	0	0	6,500	10,679	11,520	13,150	13,150	13,500
COPLADI	0	0	0	0	0	5	0	0	0
Impresas	0	0	0	0	0	5	0	0	0
Electrónicas (individuales)	0	0	0	0	0	0	0	0	0
Biblioteca Digital de la Universidad de Guadalajara	0	0	0	0	0	0	0	0	696
Impresas	0	0	0	0	0	0	0	0	0
Electrónicas (individuales)	0	0	0	0	0	0	0	0	696
Electrónicas en bases de datos	-	0	0	6,500	10,679	11,520	13,150	13,150	13,500

Pág. 533

FUENTES: 2000-2007, Carlos Briseño Torres, Estadística Institucional. *Primer informe de acciones, 2007-2008.* Universidad de Guadalajara, 2008, pp. 212-214.
2008, Coordinación de Bibliotecas, bibliotecas públicas, unidad de bibliotecas de cada centro universitario , del SUV y del SEMS.

NOTA: Para el año 2000 no se cuenta con datos desglosados en revistas impresas y electrónicas por lo que solo se reportan totales. Desde 2006 las revistas electrónicas en bases de datos al igual que las electrónicas por suscripción individual son parte del acervo disponible en la Biblioteca Digital de la Universidad de Guadalajara. Ambas publicaciones están disponibles en la página web de la Red de Bibliotecas.

FECHA DE CORTE: Enero de 2009.

INNOVACION EDUCATIVA

Apoyos académicos

SERVICIOS BIBLIOTECARIOS

Bases de datos con revistas a texto completo en la Biblioteca Digital, 2000-2008

Cuadro 1.188

Base de datos	Año								
	2000	2001	2002	2003	2004	2005	2006	2007	2008
Academic Search Premier (Ebsco)	-	-	-	-	-	√	√	√	√
Business Source Premier (Ebsco)	-	-	-	-	√	√	√	√	√
Ebsco Host Electronic Journal Services	-	-	-	-	-	√	√	√	√
Fuente Académica (Ebsco)	-	-	-	-	-	√	√	√	√
Health Business Full Text (Ebsco)	-	-	-	-	-	√	√	√	√
Master File Premier (Ebsco)	-	-	-	-	-	√	√	√	√
Mediclatina (Ebsco)	-	-	-	-	-	√	√	√	√
Newspaper Surce (Ebsco)	-	-	-	-	-	√	√	√	√
Professional Development Collection (Ebsco)	-	-	-	-	-	√	√	√	√
ProQuest ABI/INFORM Global	√	√	√	√	√	√	√	√	√
ProQuest Academic Research Library	√	√	√	√	√	√	√	√	√
ProQuest Agriculture Journals	-	-	-	√	√	√	√	√	√
ProQuest Applied Science & Technology Plus	√	√	√	√	-	-	-	-	-
ProQuest Biology Journals	-	-	√	√	√	√	√	√	√
ProQuest Career & Technical Education	√	√	√		-	-	-	-	-
ProQuest Computing	√	√	√	√	√	√	√	√	√
ProQuest Education Complete	√	√	√	√	-	-	-	-	-
ProQuest General Science Plus	√	√	√	√	-	-	-	-	-
ProQuest Health	√	√	√	√	√	√	√	√	√
ProQuest Junior Quest	-	-				√	√	√	√
ProQuest Medical Library	√	√	√	√	√	√	√	√	√
ProQuest Psychology Journals	-	-	√	√	√	√	√	√	√
ProQuest Social Science Plus	√	√	√	√	-	-	-	-	-
ProQuest Telecommunications	√	√	√	√	√	√	√	√	√
Communication Studies (SAGE)	-	-	-	-	-	√	√	√	√
Criminology (SAGE)	-	-	-	-	-	√	√	√	√
Education (SAGE)	-	-	-	-	-	√	√	√	√
Political Science (SAGE)	-	-	-	-	-	√	√		
Psychology (SAGE)	-	-	-	-	-	√	√		
Sociology (SAGE)	-	-	-	-	-	√	√	√	√
Applied Science & Technology Full Text (Wilson)	-	-	-	-	√	√	√	√	√
Art Full Text (Wilson)	-	-	-	-	√	√	√	√	-
Biological & Agricultural Index (Wilson)	-	-	-	-	√	√	√	√	-
Education Full Text (Wilson)	-	-	-	-	√	√	√	√	-
General Science Full Text (Wilson)	-	-	-	-	√	√	√	√	-
Index to Legal Periodicals & Books (Wilson)	-	-	-	-	√	√	√	√	-
Library Literature & Information Science Full Text (Wilson)	-	-	-	-	√	√	√	√	-
Readers' Guide Full Text (Wilson)	-	-	-	-	√	√	√	√	-
Social Sciences Full Text (Wilson)	-	-	-	-	√	√	√	√	-
Wilson Business Full Text (Wilson)	-	-	-	-	√	√	√	√	-
ASPP-IEEE	-	-	-	-	-	√	√	√	√
CSIC-CINDOC	-	-	-	-	-	-	-	√	√

Pág. 534

INNOVACION EDUCATIVA

Apoyos académicos

SERVICIOS BIBLIOTECARIOS

Bases de datos con revistas a texto completo en la Biblioteca Digital, 2000-2008 Cuadro 1.188

Base de datos	Año								
	2000	2001	2002	2003	2004	2005	2006	2007	2008
DIALNET	-	-	-	-	-	-	-	√	√
Forestry Compendium	-	-	-	-	√	√	√	√	√
Informe Académico	-	-	-	-	√	-	-	-	-
Internet Securities	-	-	-	-	-	√	√	√	√
IQOM de Inteligencia Comercial	-	-	-	-	-	-	-	√	√
Journals Ovid Full Text	-	-	-	-	-	√	√	√	√
Project MUSE	-	-	-	-	-	√	√	√	√
PsycARTICLES	-	-	-	-	-	-	-	√	√
Source OCDE	-	-	-	-	-	√	√	√	√
URBADOC	-	-	-	-	-	-	-	√	√

FUENTES: 2001-2007, Carlos Briseño Torres, Estadística Institucional. *Primer informe de acciones, 2007-2008*. Universidad de Guadalajara, 2008, pp.215-216.
2008, Coordinación de Bibliotecas, bibliotecas públicas, unidad de bibliotecas de cada centro universitario , del SUV y del SEMS.

NOTA: A partir del año 2006 la consulta se puede hacer a través de la Biblioteca Digital de la Red de Bibliotecas.

FECHA DE CORTE: Enero de 2009.

Pág. 535

INNOVACION EDUCATIVA

Apoyos académicos

SERVICIOS BIBLIOGRÁFICOS

Bases de datos referenciales en la Biblioteca Digital, 2000-2008

Cuadro 1.189

Bases de datos	Año								
	2000	2001	2002	2003	2004	2005	2006	2007	2008
Agrícola	-	-	-	√	√	√	√	√	√
Animal Health and Production Compendium	-	-	-	-	-	-	-	√	√
Asfa Aquatic Sciences and Fisheries Abstracts	√	-	-	√	√	√	√	√	√
Biological Abstracts	-	-	-	√	√	√	√	√	√
Biological Sciences	√	-	-	-	-	-	-	-	-
Biotechnology Abstracts	-	-	-	√	√	√	√	√	√
Cab Abstracts	-	-	-	√	√	√	√	√	√
Cab Direct	-	-	-		√	√	√	√	√
Cinahl	-	-	-	√	√	√	√	√	√
Current Contents Connect	√	√	√	√	√	√	√	√	√
Econlit	-	-	-	-	√	√	√	√	√
Embase	-	-	-	√	√	-	-	-	-
Environmental Science & Pollution Management	-	-	-	√	√	√	√	√	√
Eric	-	-	-	√	√	√	√	√	√
First Search	-	-	-	-	√	√	-	-	-
Food Science and Technologies Abstracts	-	-	-	√	√	√	√	√	√
Forest Science	-	-	-	-	√	√	√	√	√
Health Source Nursing Academic (Ebsco)	-	-	-	-	-	-	√	√	√
International Pharmaceutical Abstracts	-	-	-	√	√	√	√	√	√
Medline	-	-	-	√	√	√	√	√	√
Proquest Dissertation Abstracts	-	-	-	√	√	√	√	√	√
Psyclit	-	-	-	√	√	-	-	-	-
Spycinfo	-	-	-	-	-	√	√	√	√
Scifinder Scholar	-	-	-	√	√	√	√	√	√
Sportdiscus	-	-	-	√	√	√	√	√	√
Web of Science	√	√	√	√	√	√	√	√	√

FUENTES: 2000-2007, Carlos Briseño Torres, Estadística Institucional. *Primer informe de acciones, 2007-2008*. Universidad de Guadalajara, 2008, p..217.
2008, Coordinación de Bibliotecas, bibliotecas públicas, unidad de bibliotecas de cada centro universitario , del SUV y del SEMS.

NOTA: A partir del año 2006 la consulta se puede hacer a través de la Biblioteca Digital de la Red de Bibliotecas.

FECHA DE CORTE: Enero de 2009.

Pág. 536

INNOVACION EDUCATIVA

Apoyos académicos

SERVICIOS BIBLIOTECARIOS

Bases de datos con libros electrónicos en la Biblioteca Digital, 2003-2008 Cuadro 1.190

Base de datos	Año					
	2003	2004	2005	2006	2007	**2008**
Ocenet	√	√	√	√	√	√
E-brary	√	√	√	√	√	√
E-libro	-	-	-	-	√	√
Netlibrary	√	√	√	√	√	√
SpringerLink	-	-	-	-	√	-
Thomson Gale	-	-	-	-	√	√

FUENTES: 2003-2007, Carlos Briseño Torres, Estadística Institucional. *Primer informe de acciones, 2007-2008*. Universidad de Guadalajara, 2008, pp. 218. *2008*, Coordinación de Bibliotecas, bibliotecas públicas, unidad de bibliotecas de cada centro universitario , del SUV y del SEMS.

NOTA: A partir del año 2006 la consulta se puede hacer a través de la Biblioteca Digital de la Red de Bibliotecas.

FECHA DE CORTE: Enero de 2009.

Pág. 537

INNOVACION EDUCATIVA

Apoyos académicos

SERVICIOS BIBLIOTECARIOS

Servicios proporcionados por la Red de Bibliotecas, 2000-2008

Cuadro 1.191

Servicio	Año								
	2000	2001	2002	2003	2004	2005	2006	2007	2008
Total	11,755,583	14,944,248	15,248,978	17,253,708	19,351,220	21,917,772	22,337,518	19,908,055	20,395,471
Búsquedas en el catálogo público en línea	-	-	-	1,459,137	2,408,126	4,512,741	5,373,876	5,358,680	6,244,337
Búsquedas en publicaciones electrónicas	312,110	103,707	338,968	319,091	663,510	1,044,398	1,297,937	1,384,768	1,678,983
Consulta	2,254,348	2,713,778	2,368,674	2,408,769	2,307,501	2,399,297	2,331,944	2,182,475	1,807,335
Diseminación selectiva de la información	497	84	77	264	323	278	6,505	6,646	6,737
Documentación	1,446	259	590	1,794	956	3,965	13,886	257	99
Formación de usuarios	6,822	6,111	12,258	17,826	13,600	36,232	80,104	39,721	50,890
Fotocopias	4,810,413	2,559,077	3,312,852	2,576,473	3,148,229	3,269,812	3,174,166	2,814,227	2,912,009
Préstamo de cubículos	17,979	27,479	19,619	27,786	19,793	21,234	33,019	17,034	10,021
Préstamo externo	514,848	905,967	1,439,740	1,472,482	1,341,313	1,283,324	1,415,198	1,282,277	1,538,605
Préstamo interno	3,661,177	8,462,473	7,507,585	8,705,986	8,996,657	8,558,329	7,729,301	6,249,866	5,720,047
Préstamo interbibliotecario	67	4	16	544	122	471	1,944	526	234
Revistas impresas consultadas	162,022	150,809	241,204	209,774	404,968	742,441	833,994	517,258	363,859
Otros servicios	13,854	14,500	7,395	53,782	46,122	45,250	45,644	54,320	62,315

FUENTES: 2000-2007, Carlos Briseño Torres, Estadística Institucional. *Primer informe de acciones, 2007-2008*. Universidad de Guadalajara, 2008, pp. 219.
2008, Coordinación de Bibliotecas, bibliotecas públicas, unidad de bibliotecas de cada centro universitario , del SUV y del SEMS.

NOTAS: La disminución en los servicios de consulta, préstamo interno, documentación, préstamo interbibliotecario y préstamo de cubiculos se debe a la implementación de un nuevo sistema de registro y a la redistribución de áreas.

FECHA DE CORTE: Enero de 2009.

Pág. 538

INNOVACION EDUCATIVA

Apoyos académicos

SERVICIOS BIBLIOTECARIOS

Bibliotecas, usuarios y asistencia en la Red de Bibliotecas por entidad universitaria, 2000-2008

Cuadro 1.192

Entidad universitaria	Año								
	2000	2001	2002	2003	2004	2005	2006	2007	2008
Red Universitaria									
Bibliotecas	152	152	154	154	156	160	163	162	169
Número de usuarios	2,769,408	3,833,820	5,037,319	5,668,384	5,609,646	5,634,733	5,716,510	5,432,979	5,478,135
Asistencia promedio diaria	10,652	14,745	19,374	21,801	21,576	21,672	21,987	20,896	21,070
Centros universitarios									
Bibliotecas	39	39	41	41	42	43	45	43	43
Número de usuarios	1,856,571	2,499,240	3,735,282	4,366,893	4,246,847	4,245,270	4,100,660	3,899,104	3,734,290
Asistencia promedio diaria	7,141	9,612	14,366	16,796	16,334	16,328	15,772	14,997	14,363
CU temáticos									
Bibliotecas	27	28	30	30	31	32	34	32	32
Número de usuarios	1,720,436	1,802,485	2,361,347	2,643,005	3,120,967	3,161,052	2,966,508	2,901,495	2,659,740
Asistencia promedio diaria	6,617	6,933	9,082	10,165	12,004	12,158	11,410	11,160	10,230
CUAAD									
Bibliotecas	1	4	4	4	4	4	4	4	4
Número de usuarios	69,144	69,956	159,400	162,773	210,793	229,915	236,212	148,087	145,918
Asistencia promedio diaria	266	269	613	626	811	884	909	570	561
CUCBA									
Bibliotecas	1	3	3	3	3	3	4	4	4
Número de usuarios	133,693	146,535	155,777	152,959	114,382	118,203	116,959	122,175	117,752
Asistencia promedio diaria	514	564	599	588	440	455	450	470	453
CUCEA									
Bibliotecas	1	1	1	1	1	1	1	1	1
Número de usuarios	320,644	465,164	863,600	889,543	1,080,671	1,050,798	1,072,552	950,740	812,800
Asistencia promedio diaria	1,233	1,789	3,322	3,421	4,156	4,042	4,125	3,657	3,126
CUCEI									
Bibliotecas	5	4	4	4	4	4	4	4	4
Número de usuarios	693,540	605,803	618,262	666,922	722,802	767,355	775,316	738,018	655,539
Asistencia promedio diaria	2,667	2,330	2,378	2,565	2,780	2,951	2,982	2,839	2,521
CUCS									
Bibliotecas	3	3	3	3	4	4	4	4	4
Número de usuarios	196,100	209,025	256,835	394,432	420,512	421,154	240,624	175,262	167,432
Asistencia promedio diaria	754	804	988	1,517	1,617	1,620	925	674	644
CUCSH									
Bibliotecas	16	13	15	15	15	16	17	15	15
Número de usuarios	307,315	306,002	307,473	376,376	571,807	573,627	524,845	767,213	760,299
Asistencia promedio diaria	1,182	1,177	1,183	1,448	2,199	2,206	2,019	2,951	2,924
CU regionales									
Bibliotecas	12	11	11	11	11	11	11	11	11
Número de usuarios	136,135	696,755	1,373,935	1,723,888	1,125,880	1,084,218	1,134,152	997,609	1,074,550
Asistencia promedio diaria	524	2,680	5,284	6,630	4,330	4,170	4,362	3,837	4,133
CUALTOS									
Bibliotecas	3	3	3	1	1	1	1	1	1
Número de usuarios	69,120	79,788	95,638	67,927	67,850	82,138	82,527	58,730	63,241
Asistencia promedio diaria	266	307	368	261	261	316	317	226	243
CUCIÉNEGA									
Bibliotecas	3	3	3	3	3	3	3	3	3
Número de usuarios	4,175	371,530	317,050	526,358	385,456	251,318	269,784	342,547	378,786

Pág. 539

INNOVACION EDUCATIVA

Apoyos académicos

SERVICIOS BIBLIOTECARIOS

Bibliotecas, usuarios y asistencia en la Red de Bibliotecas por entidad universitaria, 2000-2008 Cuadro 1.192

Entidad universitaria	Año								
	2000	2001	2002	2003	2004	2005	2006	2007	2008
Asistencia promedio diaria	16	1,429	1,219	2,024	1,483	967	1,038	1,317	1,457
CUCOSTA									
Bibliotecas	1	1	1	1	1	1	1	1	1
Número de usuarios	2,487	48,864	648,444	793,990	414,579	346,833	280,328	210,325	231,354
Asistencia promedio diaria	10	188	2,494	3,054	1,595	1,334	1,078	809	890
CUCOSTASUR									
Bibliotecas	2	1	1	1	1	1	1	1	1
Número de usuarios	57,607	51,096	87,122	77,109	60,674	62,886	106,401	138,630	138,630
Asistencia promedio diaria	222	197	335	297	233	242	409	533	533
CULAGOS									
Bibliotecas	-	-	-	2	2	2	2	2	2
Número de usuarios	-	-	-	44,008	21,365	86,563	89,305	63,032	106,681
Asistencia promedio diaria	-	-	-	n.d.	82	333	343	242	410
CUNORTE									
Bibliotecas	1	1	1	1	1	1	1	1	1
Número de usuarios	105	45,155	87,072	78,470	27,301	43,887	44,829	33,256	25,524
Asistencia promedio diaria	0	174	335	302	105	169	172	128	98
CUSUR									
Bibliotecas	1	1	1	1	1	1	1	1	1
Número de usuarios	2,341	97,224	122,644	123,181	134,515	185,169	191,721	66,248	43,464
Asistencia promedio diaria	9	374	472	474	517	712	737	255	167
CUVALLES									
Bibliotecas	1	1	1	1	1	1	1	1	1
Número de usuarios	300	3,098	15,965	12,845	14,140	25,424	69,257	84,841	86,870
Asistencia promedio diaria	1	12	61	49	54	98	266	326	334
SUV									
Bibliotecas	-	-	-	-	-	1	1	1	1
Número de usuarios	-	-	-	-	-	315	1,790	3,268	5,665
Asistencia promedio diaria	-	-	-	-	-	1	7	13	22
SEMS									
Bibliotecas	110	110	110	110	111	112	112	113	120
Número de usuarios	630,807	1,047,984	941,028	1,084,851	1,118,876	1,038,369	1,215,668	973,980	1,101,120
Asistencia promedio diaria	2,426	4,031	3,619	4,173	4,303	3,994	4,676	3,746	4,235
Bibliotecas públicas									
Bibliotecas	3	3	3	3	3	3	3	3	3
Número de usuarios	282,030	286,596	361,009	216,640	243,923	350,638	358,832	337,402	372,643
Asistencia promedio diaria	1,085	1,102	1,388	833	938	1,349	1,380	1,298	1,433
Biblioteca Iberoamericana "Octavio Paz"									
Bibliotecas	1	1	1	1	1	1	1	1	1
Número de usuarios	101,985	94,698	149,000	158,325	160,994	201,695	210,600	217,919	233,122
Asistencia promedio diaria	392	364	573	609	619	776	810	838	897
Biblioteca Pública "Benjamín Franklin"									
Bibliotecas	1	1	1	1	1	1	1	1	1
Número de usuarios	25,298	46,186	60,936	58,315	37,412	37,044	40,680	42,364	43,008
Asistencia promedio diaria	97	178	234	224	144	142	156	163	165

Pág. 540

INNOVACION EDUCATIVA

Apoyos académicos

SERVICIOS BIBLIOTECARIOS

Bibliotecas, usuarios y asistencia en la Red de Bibliotecas por entidad universitaria, 2000-2008

Cuadro 1.192

Entidad universitaria	Año								
	2000	2001	2002	2003	2004	2005	2006	2007	2008
Biblioteca Pública del Estado de Jalisco "Juan José Arreola"									
Bibliotecas	1	1	1	1	1	1	1	1	1
Número de usuarios	154,747	145,712	151,073	0	45,517	111,899	107,552	77,119	96,513
Asistencia promedio diaria	595	560	581	0	175	430	414	297	371
AG									
Bibliotecas	-	-	-	-	-	1	2	2	2
Número de usuarios	-	-	-	-	-	141	39,560	219,225	264,417
Asistencia promedio diaria	-	-	-	-	-	1	152	843	1,017
COPLADI									
Bibliotecas	-	-	-	-	-	1	1	1	1
Número de usuarios	-	-	-	-	-	141	110	806	835
Asistencia promedio diaria	-	-	-	-	-	1	0.42	3	3
Biblioteca Digital de la Red de Bibliotecas									
Bibliotecas	-	-	-	-	-	-	1	1	1
Número de usuarios	-	-	-	-	-	-	39,450	218,419	263,582
Asistencia promedio diaria	-	-	-	-	-	-	152	840	1,014

FUENTES: 2000-2007, Carlos Briseño Torres, Estadística Institucional. *Primer informe de acciones, 2007-2008*. Universidad de Guadalajara, 2008, pp. 220-222.
2008, Coordinación de Bibliotecas, bibliotecas públicas, unidad de bibliotecas de cada centro universitario , del SUV y del SEMS.

NOTAS: La asistencia promedio diaria se calculó dividiendo el número de usuarios entre los 260 días que se consideran hábiles en el año.
Dos bibliotecas del CUCSH (la de ciencias jurídicas y la de estudios urbanos y sociourbanos) desaparecieron y su acervo fue reubicado.
La baja en el número de usuarios de algunos CU se debe a la implementación de un nuevo sistema de registro; este sistema consiste en un lector de código de barras de la credencial de alumno vinculado con las bases de datos de alumnos de SIIAU. Si el alumno no registra su credencial no queda evidencia del servicio.

FECHA DE CORTE: Enero de 2009.

Pág. 541

INNOVACION EDUCATIVA

Apoyos académicos

SERVICIOS BIBLIOTECARIOS

Computadoras en la Red de Bibliotecas por entidad universitaria, 2000-2008

Cuadro 1.193

Entidad universitaria	Año								
	2000	2001	2002	2003	2004	2005	2006	2007	2008
Red Universitaria	1,168	1,013	1,316	1,522	1,524	1,720	2,619	2,407	2,355
Centros universitarios	909	799	872	1,016	958	1,122	1,661	1,513	1,387
CU temáticos	419	530	625	664	659	820	1,031	833	805
CUAAD	8	14	15	10	11	28	67	69	76
CUCBA	20	20	24	23	22	30	65	69	75
CUCEA	252	311	337	285	307	373	495	301	296
CUCEI	21	9	46	51	41	36	69	69	62
CUCS	51	78	103	106	104	114	138	138	105
CUCSH	67	98	100	189	174	239	197	187	191
CU regionales	490	269	247	352	299	302	630	680	582
CUALTOS	26	20	18	20	10	11	44	34	27
CUCIÉNEGA	55	56	52	27	29	37	99	131	81
CUCOSTA	59	108	82	84	37	32	57	42	45
CUCOSTASUR	33	49	51	68	56	94	211	239	257
CULAGOS	-	0	0	7	9	10	37	37	35
CUNORTE	1	12	13	15	5	5	16	113	86
CUSUR	303	12	16	102	102	104	114	32	27
CUVALLES	13	12	15	29	51	9	52	52	24
SUV	0	0	0	0	0	5	35	10	8
SEMS	206	147	366	418	437	444	748	705	766
Bibliotecas públicas	53	67	78	88	129	146	161	164	178
Biblioteca Iberoamericana "Octavio Paz"	12	15	25	33	31	34	41	42	43
Biblioteca Pública "Benjamín Franklin"	13	13	10	5	10	11	22	23	23
Biblioteca Pública del Estado de Jalisco "Juan José Arreola"	28	39	43	50	88	101	98	99	112
AG	0	0	0	0	0	3	14	15	16
COPLADI	0	0	0	0	0	3	7	7	7
Biblioteca Digital de la Red de Bibliotecas	-	-	-	-	-	-	7	8	9

FUENTES: 2000-2007, Carlos Briseño Torres, Estadística Institucional. *Primer informe de acciones, 2007-2008*. Universidad de Guadalajara,2008, p.223.
2008, Coordinación de Bibliotecas, bibliotecas públicas, unidad de bibliotecas de cada centro universitario , del SUV y del SEMS.

NOTAS: Los datos del SEMS correspondientes a 2001-2005 fueron proporcionados por la Unidad de Bibliotecas de la DGSEMS. Esta información fue ajustada por la Coordinación de Bibliotecas de la CGA para los años 2004 y 2005 conforme a lo reportado por el SEMS en los cuestionarios 912 que anualmente se entregan a la Secretaría de Educación Pública.
El decremento en las computadoras se debe a la depuración y actualización de los inventarios.

FECHA DE CORTE: Enero de 2009.

Pág. 542

INNOVACION EDUCATIVA

Apoyos académicos

SERVICIOS BIBLIOTECARIOS

Proporción de títulos y volúmenes por alumno, por entidad universitaria, 1995-2008 Cuadro 1.194

Entidad universitaria	Año													
	1995	1996	1997	1998	1999	2000	2001	2002	2003	2004	2005	2006	2007	2008
Red Universitaria														
Títulos por alumno	2	2	2	3	4	4	4	4	4	5	6	6	5	5
Volúmenes por alumno	3	4	4	5	6	5	6	7	8	8	9	9	8	9
Centros universitarios														
Títulos por alumno	2	3	3	4	4	4	4	4	5	5	6	6	6	6
Volúmenes por alumno	3	4	4	6	6	5	6	7	8	9	10	11	10	11
CU temáticos														
Títulos por alumno	2	3	3	4	4	4	4	4	5	5	6	6	5	6
Volúmenes por alumno	2	4	4	6	5	5	5	6	6	7	9	9	9	9
CUAAD														
Títulos por alumno	1	2	2	5	3	3	4	5	7	6	7	7	8	7
Volúmenes por alumno	2	3	3	6	4	4	5	6	8	8	10	10	12	11
CUCBA														
Títulos por alumno	5	8	8	5	6	6	7	8	9	8	8	8	8	8
Volúmenes por alumno	9	11	11	9	10	9	12	13	16	15	15	16	16	15
CUCEA														
Títulos por alumno	1	2	2	2	2	2	2	3	3	4	4	3	3	4
Volúmenes por alumno	2	3	3	3	3	3	5	5	6	7	8	7	8	8
CUCEI														
Títulos por alumno	2	2	3	4	2	2	2	2	2	2	3	3	2	3
Volúmenes por alumno	2	3	3	4	4	3	3	3	3	4	4	5	4	8
CUCS														
Títulos por alumno	1	1	1	1	1	1	1	1	2	2	2	2	2	2
Volúmenes por alumno	1	1	1	2	2	2	2	2	2	3	3	4	3	3
CUCSH														
Títulos por alumno	4	5	5	11	13	12	11	12	11	12	15	15	15	15
Volúmenes por alumno	5	9	8	13	14	13	12	13	12	14	18	19	19	19
CU regionales														
Títulos por alumno	3	4	4	3	4	4	4	4	6	6	7	8	**7**	7
Volúmenes por alumno	5	7	6	6	7	7	7	9	11	12	14	16	13	14
CUALTOS														
Títulos por alumno	1	1	1	1	2	2	2	3	4	6	9	9	8	8
Volúmenes por alumno	2	6	4	5	6	7	7	8	13	15	19	17	19	17
CUCIÉNEGA														
Títulos por alumno	4	3	3	3	4	4	3	4	5	5	6	7	6	7
Volúmenes por alumno	8	6	5	6	7	6	5	6	7	9	10	12	11	13
CUCOSTA														
Títulos por alumno	2	8	6	5	5	4	4	5	6	6	6	7	7	7
Volúmenes por alumno	7	12	10	9	9	9	7	8	11	10	10	12	13	13

Pág. 543

INNOVACION EDUCATIVA

Apoyos académicos

SERVICIOS BIBLIOTECARIOS

Proporción de títulos y volúmenes por alumno, por entidad universitaria, 1995-2008

Cuadro 1.194

Entidad universitaria	Año													
	1995	1996	1997	1998	1999	2000	2001	2002	2003	2004	2005	2006	2007	2008
CUCOSTASUR														
Títulos por alumno	5	6	7	4	7	6	6	7	9	6	7	10	8	8
Volúmenes por alumno	7	7	9	8	12	10	10	12	14	11	13	17	15	14
CULAGOS														
Títulos por alumno	-	-	-	-	-	-	-	-	3	9	15	15	11	13
Volúmenes por alumno	-	-	-	-	-	-	-	-	5	16	25	27	20	21
CUNORTE														
Títulos por alumno	-	-	-	-	-	10	14	13	14	12	14	21	19	18
Volúmenes por alumno	-	-	-	-	-	21	30	29	32	28	28	40	39	35
CUSUR														
Títulos por alumno	2	4	3	3	3	2	2	4	4	5	5	5	4	3
Volúmenes por alumno	3	5	5	4	5	4	5	9	11	11	13	12	11	9
CUVALLES														
Títulos por alumno	-	-	-	-	-	3	4	5	8	7	8	8	7	6
Volúmenes por alumno	-	-	-	-	-	4	9	13	20	18	20	19	19	16
SUV														
Títulos por alumno	-	-	-	-	-	-	-	-	-	-	1	2	1	1
Volúmenes por alumno	-	-	-	-	-	-	-	-	-	-	2	3	2	2
SEMS														
Títulos por alumno	1	1	1	1	1	1	2	3	3	4	3	4	3	3
Volúmenes por alumno	2	3	3	3	3	3	3	4	5	6	5	5	5	5

FUENTES: 1995-2007, Carlos Briseño Torres, Estadística Institucional. *Primer informe de acciones, 2007-2008*. Universidad de Guadalajara, 2008, pp.224-225.
2008, Elaborado por COPLADI con base en información de la Coordinación de Bibliotecas, bibliotecas públicas, unidad de bibliotecas de cada centro universitario, del SUV y del SEMS, Cuestionario 911 Inicio de Cursos SEP-ANUIES-INEGI.

FECHA DE CORTE: Enero de 2009.

Pág. 544

INNOVACION EDUCATIVA

Apoyos académicos

SERVICIOS BIBLIOTECARIOS

Títulos y volúmenes de libros en la Red Universitaria, 2001-2008

Cuadro 1.195

Entidad universitaria	Bibliotecas	Títulos adquiridos		Total de títulos existentes	Volúmenes adquiridos		Total de volúmenes existentes	Descarte (volúmenes)
		Compra	Donación		Compra	Donación		
Red Universitaria								
2001	152	41,977	9,964	737,143	104,790	13,253	1,015,946	10,760
2002	154	43,099	6,581	845,648	110,543	12,089	1,215,181	4,478
2003	154	49,413	16,183	881,901	154,857	18,314	1,356,572	7,918
2004	156	59,444	10,045	961,631	101,651	13,202	1,548,342	11,342
2005	160	58,575	14,026	1,024,431	78,599	77,533	1,660,353	23,531
2006	163	42,016	15,202	1,046,780	69,327	17,761	1,723,381	20,798
2007	162	29,262	22,369	1,078,656	44,037	28,190	1,756,285	14,729
2008	169	37,709	29,233	1,111,298	60,810	52,388	1,854,169	8,457
Centros universitarios								
2001	39	36,377	9,104	295,864	64,050	12,349	449,238	4,971
2002	41	36,866	5,838	331,501	64,900	8,514	516,986	3,864
2003	41	41,037	15,718	372,952	69,426	17,395	590,196	3,612
2004	42	35,771	5,371	406,282	59,295	8,535	670,017	735
2005	43	28,868	7,688	442,282	41,194	9,458	732,389	3,831
2006	45	30,433	8,997	470,555	51,401	11,764	799,909	4,777
2007	43	18,187	9,041	489,134	30,093	13,120	848,983	3,580
2008	43	19,637	8,365	501,956	32,507	11,726	905,491	3,293
CU temáticos								
2001	28	20,196	5,646	219,809	31,733	7,434	301,638	3,146
2002	30	19,924	4,238	237,777	30,773	6,250	330,624	3,642
2003	30	23,224	5,240	256,869	33,405	6,493	361,982	3,262
2004	31	20,092	4,117	273,337	26,046	5,899	404,732	665
2005	32	16,494	6,189	290,542	22,607	7,353	442,077	1,910
2006	34	16,598	6,641	302,553	24,804	8,256	475,603	4,736
2007	32	11,196	6,455	312,622	16,112	9,592	501,190	3,276
2008	32	9,650	4,528	319,443	13,057	6,911	539,732	3,161
CUAAD								
2001	4	3,397	669	23,586	4,099	740	29,900	0
2002	4	5,153	777	29,221	6,717	974	37,260	0
2003	4	7,136	668	37,279	8,704	696	46,816	3
2004	4	2,294	219	34,740	2,517	253	49,446	0
2005	4	2,464	313	39,780	2,859	353	55,331	0
2006	4	2,161	512	42,305	4,458	673	60,111	0
2007	4	624	251	43,010	1,306	253	61,895	0
2008	4	848	333	43,992	1,085	402	64,911	0
CUCBA								
2001	3	1,071	659	18,201	2,117	713	30,632	364
2002	3	2,099	240	20,427	4,773	301	33,845	247
2003	3	517	358	20,809	1,660	423	35,471	218
2004	3	725	350	20,440	1,177	419	35,143	0
2005	3	416	602	20,770	507	836	41,239	0
2006	4	649	950	23,851	1,106	1,050	46,714	5
2007	4	871	951	25,270	1,713	1,430	49,812	0

Pág. 545

INNOVACION EDUCATIVA

Apoyos académicos

SERVICIOS BIBLIOTECARIOS

Títulos y volúmenes de libros en la Red Universitaria, 2001-2008

Cuadro 1.195

Entidad universitaria	Bibliotecas	Títulos adquiridos		Total de títulos existentes	Volúmenes adquiridos		Total de volúmenes existentes	Descarte (volúmenes)
		Compra	Donación		Compra	Donación		
2008	4	766	592	26,073	1,208	808	49,983	34
CUCEA								
2001	1	8,788	2,386	32,974	15,902	3,169	67,505	1,420
2002	1	5,253	2,503	36,578	9,220	3,366	77,650	2,956
2003	1	5,044	2,570	48,114	8,564	3,278	94,346	1,669
2004	1	4,969	2,295	53,848	6,448	3,756	104,020	530
2005	1	2,801	2,330	50,410	5,840	2,646	104,461	1,614
2006	1	1,359	2,927	49,474	3,189	3,344	108,409	3,206
2007	1	1,872	1,985	51,699	3,007	4,272	119,277	1,566
2008	1	1,336	1,837	54,100	2,562	3,665	121,589	2,834
CUCEI								
2001	4	1,549	317	26,232	2,093	461	39,125	1,221
2002	4	2,480	190	26,928	3,388	257	40,215	95
2003	4	1,308	282	28,518	3,094	430	43,739	0
2004	4	806	599	30,030	3,355	826	48,065	0
2005	4	610	449	31,059	2,145	878	50,823	0
2006	4	1,619	152	31,193	3,391	990	55,163	0
2007	4	1,282	948	32,913	2,043	1,292	58,474	0
2008	4	447	623	34,656	595	852	87,360	147
CUCS								
2001	3	2,136	51	10,221	2,734	51	15,102	141
2002	3	2,503	122	13,511	3,092	754	18,456	344
2003	3	2,137	275	14,597	2,530	458	22,359	1,372
2004	4	2,651	193	19,166	3,420	193	27,926	135
2005	4	1,767	245	20,194	2,430	285	32,936	296
2006	4	1,655	144	22,649	2,345	147	35,647	1,525
2007	4	484	118	23,627	675	142	39,752	1,709
2008	4	722	396	24,479	1,020	444	40,805	146
CUCSH								
2001	13	3,255	1,564	108,595	4,788	2,300	119,374	n.d.
2002	15	2,436	406	111,112	3,583	598	123,198	n.d.
2003	15	7,082	1,087	107,552	8,853	1,208	119,251	n.d.
2004	15	8,647	461	115,113	9,129	452	140,132	0
2005	16	8,436	2,250	128,329	8,826	2,355	157,287	0
2006	17	9,155	1,956	133,081	10,315	2,052	169,559	0
2007	15	6,063	2,202	136,103	7,368	2,203	171,980	1
2008	15	5,531	747	136,143	6,587	740	175,084	0
CU regionales								
2001	11	16,181	3,458	76,055	32,317	4,915	147,600	1,825
2002	11	16,942	1,600	93,724	34,127	2,264	186,362	222
2003	11	17,813	10,478	116,083	36,021	10,902	228,214	350
2004	11	15,679	1,254	132,945	33,249	2,636	265,285	70
2005	11	12,374	1,499	151,740	18,587	2,105	290,312	1,921

Pág. 546

INNOVACION EDUCATIVA

Apoyos académicos

SERVICIOS BIBLIOTECARIOS

Títulos y volúmenes de libros en la Red Universitaria, 2001-2008

Cuadro 1.195

Entidad universitaria	Bibliotecas	Títulos adquiridos		Total de títulos existentes	Volúmenes adquiridos		Total de volúmenes existentes	Descarte (volúmenes)
		Compra	Donación		Compra	Donación		
2006	11	13,835	2,356	168,002	26,597	3,508	324,306	41
2007	11	6,991	2,586	176,512	13,981	3,528	347,793	304
2008	11	9,987	3,837	182,513	19,450	4,815	365,759	132
CUALTOS								
2001	3	2,327	0	8,611	7,372	0	28,197	0
2002	3	1,673	208	10,492	3,570	306	32,073	0
2003	1	1,168	190	6,867	3,567	390	23,064	200
2004	1	1,203	79	10,900	3,216	132	26,625	15
2005	1	1,328	344	16,467	2,077	478	33,978	0
2006	1	788	226	17,481	2,067	228	35,091	0
2007	1	995	0	19,844	2,360	0	42,235	0
2008	1	1,102	0	20,976	2,886	0	45,121	0
CUCIÉNEGA								
2001	3	1,230	40	20,378	2,173	71	30,221	800
2002	3	3,427	39	24,086	4,882	83	36,711	36
2003	3	2,286	70	26,407	3,790	138	40,787	36
2004	3	2,004	75	27,850	6,370	102	49,568	36
2005	3	2,268	131	30,283	3,902	172	51,466	1,921
2006	3	2,768	66	33,051	4,729	71	56,195	0
2007	3	1,247	598	33,524	2,432	697	57,344	35
2008	3	2,041	2,166	35,700	3,694	2,648	63,279	81
CUCOSTA								
2001	1	3,157	2,160	17,902	3,207	2,999	34,061	448
2002	1	2,513	330	20,575	2,835	373	37,129	0
2003	1	1,977	8,817	28,849	2,825	8,817	48,771	0
2004	1	2,478	363	28,618	4,119	517	48,052	0
2005	1	1,914	235	29,590	2,286	327	49,210	0
2006	1	1,350	473	28,780	2,361	798	51,690	21
2007	1	920	821	29,863	1,734	1,090	54,332	269
2008	1	975	849	30,125	1,713	1,009	55,721	51
CUCOSTASUR								
2001	1	1,859	89	14,425	3,247	126	23,849	577
2002	1	1,021	736	16,182	1,874	1,018	26,741	44
2003	1	2,444	239	18,768	3,950	225	30,807	109
2004	1	1,133	188	14,884	1,667	224	25,788	19
2005	1	684	299	16,568	1,379	417	29,534	0
2006	1	2,220	300	22,412	3,147	432	37,890	0
2007	1	452	128	22,526	1,076	210	38,657	0
2008	1	728	111	20,017	1,208	142	36,298	0
CULAGOS								
2001		-	-	-	-	-	-	-
2002		-	-	-	-	-	-	-
2003	2	3,500	0	4,024	4,000	0	8,086	0
2004	2	4,040	410	14,893	6,946	1,112	26,867	0

Pág. 547

INNOVACION EDUCATIVA

Apoyos académicos

SERVICIOS BIBLIOTECARIOS

Títulos y volúmenes de libros en la Red Universitaria, 2001-2008

Cuadro 1.195

Entidad universitaria	Bibliotecas	Títulos adquiridos		Total de títulos existentes	Volúmenes adquiridos		Total de volúmenes existentes	Descarte (volúmenes)
		Compra	Donación		Compra	Donación		
2005	2	1,565	291	17,400	2,355	432	29,529	0
2006	2	1,781	278	20,040	3,368	353	34,975	0
2007	2	660	246	20,785	1,281	357	35,987	0
2008	2	1,767	63	24,835	3,395	112	42,011	0
CUNORTE								
2001	1	3,982	0	5,306	9,000	0	11,709	0
2002	1	1,725	0	7,046	5,051	0	16,049	0
2003	1	1,811	855	9,712	5,481	959	22,489	0
2004	1	719	0	10,431	2,119	0	24,608	0
2005	1	2,476	58	14,474	3,306	58	28,852	0
2006	1	1,973	748	17,445	5,027	1,212	35,392	20
2007	1	1,564	67	19,075	2,520	67	37,978	0
2008	1	630	112	19,694	1,569	182	39,647	0
CUSUR								
2001	1	2,064	509	6,583	3,508	841	13,519	0
2002	1	4,010	270	9,978	8,852	460	24,706	0
2003	1	1,984	288	13,433	4,754	298	33,535	0
2004	1	1,473	111	14,689	2,539	216	36,496	0
2005	1	977	121	15,116	1,274	181	38,454	0
2006	1	1,319	185	15,803	3,023	269	40,673	0
2007	1	576	586	17,088	1,332	903	44,101	0
2008	1	1,719	432	17,088	2,996	591	44,101	0
CUVALLES								
2001	1	1,562	660	2,850	3,810	878	6,044	0
2002	1	2,573	17	5,365	7,063	24	12,953	178
2003	1	2,643	19	8,023	7,654	75	20,675	5
2004	1	2,629	28	10,680	6,273	333	27,281	0
2005	1	1,162	20	11,842	2,008	40	29,289	0
2006	1	1,636	80	12,990	2,875	145	32,400	0
2007	1	577	140	13,807	1,246	204	37,159	0
2008	1	1,025	104	14,078	1,989	131	39,581	0
SUV								
2005	1	300	0	1,400	400	0	2,000	121
2006	1	1,188	10	2,598	2,250	10	4,260	300
2007	1	253	91	2,942	379	120	4,759	3
2008	1	307	50	3,055	380	57	4,979	2
SEMS								
2001	110	292	n.d.	213,611	35,100	n.d.	326,151	n.d.
2002	110	520	n.d.	278,919	35,581	n.d.	436,120	n.d.
2003	110	2,200	n.d.	333,302	77,000	n.d.	506,849	n.d.
2004	111	20,701	1,650	372,030	36,632	1,650	582,122	10,533
2005	112	26,069	4,752	387,736	32,709	5,571	579,252	15,710
2006	112	6,887	4,752	397,596	11,094	4,342	589,397	15,710
2007	113	6,899	6,434	400,328	9,405	8,056	592,043	7,833

Pág. 548

INNOVACION EDUCATIVA

Apoyos académicos

SERVICIOS BIBLIOTECARIOS

Títulos y volúmenes de libros en la Red Universitaria, 2001-2008

Cuadro 1.195

Entidad universitaria	Bibliotecas	Títulos adquiridos		Total de títulos existentes	Volúmenes adquiridos		Total de volúmenes existentes	Descarte (volúmenes)
		Compra	Donación		Compra	Donación		
2008	120	13,329	4,327	415,751	20,158	8,024	624,310	4,914
Bibliotecas públicas								
2001	3	5,308	860	227,668	5,640	904	240,557	5,789
2002	3	5,713	743	235,228	10,062	3,575	262,075	614
2003	3	6,176	465	175,647	8,431	919	259,527	4,306
2004	3	2,972	3,024	183,319	5,724	3,017	296,203	74
2005	3	2,975	1,554	192,132	3,933	62,472	345,655	3,869
2006	3	3,390	1,336	174,969	4,464	1,538	328,521	11
2007	3	3,904	6,793	185,172	4,141	6,884	309,184	3,313
2008	3	4,251	16,491	189,207	7,578	32,581	317,801	248
Biblioteca Iberoamericana "Octavio Paz"								
2001	1	2,442	670	27,175	2,624	684	36,200	3,919
2002	1	3,282	535	31,632	3,850	677	47,614	0
2003	1	3,329	330	35,291	3,436	330	51,380	0
2004	1	2,366	602	37,657	2,585	652	53,965	0
2005	1	2,261	94	37,411	2,336	144	52,701	3,744
2006	1	2,326	57	30,558	2,686	57	43,031	0
2007	1	1,132	699	34,440	1,184	776	49,775	0
2008	1	914	66	37,420	966	66	51,108	161
Biblioteca Pública "Benjamín Franklin"								
2001	1	366	0	9,645	366	0	10,069	1,825
2002	1	246	0	10,355	1,007	0	12,070	614
2003	1	1,285	0	12,918	2,310	0	16,204	181
2004	1	344	179	13,292	1,830	179	18,201	0
2005	1	223	79	13,512	254	81	18,536	-
2006	1	564	379	14,435	1,187	511	20,234	0
2007	1	162	181	14,678	347	195	20,776	5
2008	1	107	377	15,307	152	420	21,665	87
Biblioteca Pública del Estado de Jalisco "Juan José Arreola"								
2001	1	2,500	190	190,848	2,650	220	194,288	45
2002	1	2,185	208	193,241	5,205	2,898	202,391	0
2003	1	1,562	135	127,438	2,685	589	191,943	4,125
2004	1	262	2,243	132,370	1,309	2,186	224,037	74
2005	1	491	1,381	141,209	1,343	62,247	274,418	125
2006	1	500	900	129,976	591	970	265,256	11
2007	1	2,610	5,913	136,054	2,610	5,913	238,633	3,308
2008	1	3,230	16,048	136,480	6,460	32,095	245,028	0
AG								
2005	1	363	32	881	363	32	1,057	0

Pág. 549

INNOVACION EDUCATIVA

Apoyos académicos

SERVICIOS BIBLIOTECARIOS

Títulos y volúmenes de libros en la Red Universitaria, 2001-2008

Cuadro 1.195

Entidad universitaria	Bibliotecas	Títulos adquiridos		Total de títulos existentes	Volúmenes adquiridos		Total de volúmenes existentes	Descarte (volúmenes)
		Compra	Donación		Compra	Donación		
2006	2	118	107	1,062	118	107	1,294	0
2007	2	19	10	1,080	19	10	1,316	0
2008	2	185	0	1,329	187	0	1,588	0
COPLADI								
2005	1	363	32	881	363	32	1,057	0
2006	1	118	107	1,062	118	107	1,294	0
2007	1	19	10	1,080	19	10	1,316	0
2008	1	184	0	1,266	187	0	1,525	0
Biblioteca Digital de la Red de Bibliotecas								
2005	-	-	-	-	-	-	-	-
2006	1	-	-	-	-	-	-	-
2007	1	-	-	-	-	-	-	-
2008	1	1	0	63	0	0	63	0

FUENTES: 2001-2007, Carlos Briseño Torres, Estadística Institucional. *Primer informe de acciones, 2007-2008*. Universidad de Guadalajara, 2008, pp. 226-230.
2008, Coordinación de Bibliotecas, bibliotecas públicas, unidad de bibliotecas de cada centro universitario, del SUV y del SEMS.

FECHA DE CORTE: Enero de 2009.

Pág. 550

INNOVACION EDUCATIVA

Apoyos académicos

INFRAESTRUCTURA Y EQUIPO

Patrimonio inmobiliario de la Red Universitaria, 2001-2008

Cuadro 1.196

Inmuebles / Distribución	Año							
	2001	2002	2003	2004	2005	2006	2007	2008
Patrimonio universitario								
Inmuebles universitarios	261	275	281	291	291	291	293	294
Superficie de terreno universitario (hectáreas)	1,383	2,269.4[a]	2,341.5[a]	2,349.9[a]	2,370.70	2,378.94	2,384.94	2,390.96
Superficie construida (m^2)	677,353	749,016	822,810	850,021	898,296	957,062	1,094,984.56	1,092,273.12
Espacios físicos	6,358	6,453	6,775	6,968	6,968	7,515	7,711	7,808
Distribución de espacios								
Aulas	2,725	2,802	2,939	2,997	3,075	3,172	3,107	3,124
Laboratorios	511	540	589	590	602	605	654	654
Talleres	189	191	201	203	209	215	189	189
Auditorios/Aulas audiovisuales	37	45	47	50	50	51	98	98
Áreas deportivas	143	149	156	157	160	164	176	180
Áreas artísticas	15	16	17	17	17	18	19	19
Centro de cómputo	105	107	107	109	109	109	158	158
Anexos, bodegas, oficinas pequeñas y sanitarios	1,332	1,779	2,244	2,337	2,541	3,181	3,339	3,383

FUENTES: .2000-2007, Carlos Briseño Torres, Estadística Institucional. *Primer informe de acciones, 2007-2008*. Universidad de Guadalajara, 2008, p.231.
2008, Coordinación de Servicios Generales.
Para el dato de inmuebles universitarios y superficie de terreno universitario (hectáreas), la Coordinación General de Patrimonio.

NOTAS: [a] Incluye 886 hectáreas en comodato.
La disminución en los metros cuadrados construidos con respecto al 2007 es en función a que en el mes de Febrero del 2008, se demolió el Campus Deportivo de Futbol en las instalaciones del Tecnológico.

FECHA DE CORTE: Enero de 2009.

Pág. 551

INNOVACION EDUCATIVA

Apoyos académicos

INFRAESTRUCTURA Y EQUIPO

Patrimonio inmobiliario de la Red Universitaria por entidad universitaria, 2001-2008 Cuadro 1.197

Entidad universitaria	Aulas	Laboratorios	Talleres	Auditorios/Aulas audiovisuales	Áreas deportivas	Áreas artísticas	Centros de cómputo	Anexos
Red Universitaria								
2001	2,725	511	189	37	143	15	105	1,349
2002	2,802	540	191	45	149	16	107	1,850
2003	2,939	589	201	47	156	17	107	2,233
2004	2,997	590	203	50	157	17	109	2,323
2005	3,075	602	209	50	160	17	109	2,541
2006	3,172	605	215	51	164	18	109	3,181
2007	3,107	654	189	98	176	19	158	3,339
2008	3,124	654	189	98	178	19	158	3,383
Centros universitarios								
2001	1,258	303	63	23	23	2	12	1,179
2002	1,301	322	64	24	27	2	13	1,316
2003	1,301	332	69	24	30	2	13	1,419
2004	1,310	330	69	26	31	2	14	1,444
2005	1,312	331	69	26	31	2	14	1,551
2006	1,386	333	71	27	35	2	14	2,122
2007	1,477	359	75	30	47	3	19	2,180
2008	1,485	359	75	30	47	3	19	2,197
CU temáticos								
2001	956	254	48	15	9	0	4	742
2002	964	260	48	15	10	0	4	794
2003	964	262	53	15	10	0	4	811
2004	964	262	53	15	10	0	4	828
2005	965	262	53	15	10	0	4	858
2006	982	263	54	15	14	0	4	1,273
2007	997	285	55	16	20	0	6	1,322
2008	997	285	55	16	20	0	6	1,333

Pág. 552

INNOVACION EDUCATIVA

Apoyos académicos

INFRAESTRUCTURA Y EQUIPO

Patrimonio inmobiliario de la Red Universitaria por entidad universitaria, 2001-2008 Cuadro 1.197

Entidad universitaria	Aulas	Laboratorios	Talleres	Auditorios/Aulas audiovisuales	Áreas deportivas	Áreas artísticas	Centros de cómputo	Anexos
CUAAD								
2001	111	7	22	1	0	0	1	124
2002	111	7	22	1	0	0	1	133
2003	111	8	25	1	0	0	1	140
2004	111	8	25	1	0	0	1	152
2005	111	8	25	1	0	0	1	152
2006	111	8	25	1	0	0	1	152
2007	121	9	25	1	0	0	1	153
2008	121	9	25	1	0	0	1	153
CUCBA								
2001	85	56	7	1	1	0	1	250
2002	85	62	7	1	1	0	1	252
2003	85	62	9	1	1	0	1	252
2004	85	62	9	1	1	0	1	252
2005	86	62	9	1	1	0	1	278
2006	86	62	9	1	1	0	1	278
2007	86	63	9	2	1	0	1	282
2008	86	63	9	2	1	0	1	282
CUCEA								
2001	194	35	0	2	4	0	1	56
2002	202	35	0	2	5	0	1	64
2003	202	35	0	2	5	0	1	71
2004	202	35	0	2	5	0	1	71
2005	202	35	0	2	5	0	1	72
2006	208	36	0	2	8	0	1	82
2007	213	36	0	2	8	0	1	82
2008	213	36	0	2	8	0	1	82
CUCEI								
2001	265	75	17	1	2	0	1	117
2002	265	75	17	1	2	0	1	119

Pág. 553

INNOVACION EDUCATIVA

Apoyos académicos

INFRAESTRUCTURA Y EQUIPO

Patrimonio inmobiliario de la Red Universitaria por entidad universitaria, 2001-2008 Cuadro 1.197

Entidad universitaria	Aulas	Laboratorios	Talleres	Auditorios/Aulas audiovisuales	Áreas deportivas	Áreas artísticas	Centros de cómputo	Anexos
2003	265	76	17	1	2	0	1	119
2004	265	76	17	1	2	0	1	120
2005	265	76	17	1	2	0	1	121
2006	265	76	17	1	2	0	1	142
2007	265	96	18	1	7	0	1	186
2008	265	96	18	1	7	0	1	197
CUCS								
2001	156	61	0	7	1	0	0	165
2002	156	61	0	7	1	0	0	175
2003	156	61	0	7	1	0	0	178
2004	156	61	0	7	1	0	0	182
2005	156	61	0	7	1	0	0	184
2006	167	61	0	7	2	0	0	214
2007	167	61	0	7	3	0	1	214
2008	167	61	0	7	3	0	1	214
CUCSH								
2001	145	20	2	3	1	0	0	30
2002	145	20	2	3	1	0	0	51
2003	145	20	2	3	1	0	0	51
2004	145	20	2	3	1	0	0	51
2005	145	20	2	3	1	0	0	51
2006	145	20	3	3	1	0	0	405
2007	145	20	3	3	1	0	1	405
2008	145	20	3	3	1	0	1	405
CU regionales								
2001	302	49	15	8	14	2	8	437
2002	337	62	16	9	17	2	9	522
2003	337	70	16	9	20	2	9	608
2004	346	68	16	11	21	2	10	616
2005	347	69	16	11	21	2	10	693

Pág. 554

INNOVACION EDUCATIVA

Apoyos académicos

INFRAESTRUCTURA Y EQUIPO

Patrimonio inmobiliario de la Red Universitaria por entidad universitaria, 2001-2008 Cuadro 1.197

Entidad universitaria	Aulas	Laboratorios	Talleres	Auditorios/Aulas audiovisuales	Áreas deportivas	Áreas artísticas	Centros de cómputo	Anexos
2006	404	70	17	12	21	2	10	849
2007	480	74	20	14	27	3	13	858
2008	488	74	20	14	27	3	13	864
CUALTOS								
2001	80	5	6	1	4	0	0	122
2002	80	5	6	1	4	0	0	130
2003	80	7	6	1	4	0	0	166
2004	31	7	1	2	4	0	0	167
2005	31	7	1	2	4	0	0	109
2006	32	6	1	2	3	0	0	124
2007	37	10	1	2	3	0	1	148
2008	37	10	1	2	3	0	1	148
CUCIÉNEGA								
2001	67	11	1	2	6	0	1	81
2002	69	18	2	2	6	0	1	114
2003	69	18	2	2	6	0	1	119
2004	69	18	2	2	6	0	1	124
2005	69	18	2	2	6	0	1	130
2006	86	19	2	2	6	0	1	160
2007	114	19	5	2	6	0	1	160
2008	114	19	5	2	6	0	1	160
CUCOSTA								
2001	35	6	0	1	1	0	1	47
2002	36	11	0	2	2	0	2	69
2003	36	16	0	2	2	0	2	85
2004	36	16	0	2	2	0	2	85
2005	36	16	0	2	2	0	2	88
2006	50	16	0	2	2	0	2	102
2007	66	16	0	2	4	0	2	102
2008	66	16	0	2	4	0	2	103

Pág. 555

INNOVACION EDUCATIVA

Apoyos académicos

INFRAESTRUCTURA Y EQUIPO

Patrimonio inmobiliario de la Red Universitaria por entidad universitaria, 2001-2008 Cuadro 1.197

Entidad universitaria	Aulas	Laboratorios	Talleres	Auditorios/Aulas audiovisuales	Áreas deportivas	Áreas artísticas	Centros de cómputo	Anexos
CUCOSTASUR								
2001	35	9	7	1	0	1	1	19
2002	51	10	7	1	0	1	1	23
2003	51	11	7	1	0	1	1	24
2004	51	11	7	1	0	1	1	25
2005	52	11	7	1	0	1	1	63
2006	57	12	7	1	0	1	1	111
2007	76	12	7	1	3	1	1	111
2008	76	12	7	1	3	1	1	111
CULAGOS								
2001	-	-	-	-	-	-	-	-
2002	-	-	-	-	-	-	-	-
2003	0	0	0	0	0	0	0	0
2004	54	1	5	1	1	0	1	5
2005	54	2	5	1	1	0	1	73
2006	58	2	6	2	1	0	1	88
2007	58	2	6	2	2	1	2	88
2008	58	2	6	2	2	1	2	88
CUNORTE								
2001	15	1	0	0	0	0	2	36
2002	15	1	0	0	0	0	2	38
2003	15	1	0	0	2	0	2	51
2004	22	1	0	0	2	0	2	47
2005	22	1	0	0	2	0	2	47
2006	22	1	0	0	2	0	2	54
2007	22	1	0	2	2	0	2	54
2008	22	1	0	2	2	0	2	54
CUSUR								
2001	42	13	1	1	3	1	3	90
2002	42	13	1	1	4	1	3	92

Pág. 556

INNOVACION EDUCATIVA

Apoyos académicos

INFRAESTRUCTURA Y EQUIPO

Patrimonio inmobiliario de la Red Universitaria por entidad universitaria, 2001-2008 Cuadro 1.197

Entidad universitaria	Aulas	Laboratorios	Talleres	Auditorios/Aulas audiovisuales	Áreas deportivas	Áreas artísticas	Centros de cómputo	Anexos
2003	42	13	1	1	4	1	3	92
2004	42	13	1	1	4	1	3	92
2005	42	13	1	1	4	1	3	92
2006	42	13	1	1	5	1	3	98
2007	45	13	1	1	5	1	3	100
2008	45	13	1	1	5	1	3	100
CUVALLES								
2001	28	4	0	2	0	0	0	42
2002	44	4	0	2	1	0	0	56
2003	44	4	0	2	2	0	0	71
2004	41	1	0	2	2	0	0	71
2005	41	1	0	2	2	0	0	91
2006	57	1	0	2	2	0	0	112
2007	62	1	0	2	2	0	1	95
2008	70	1	0	2	2	0	1	100
SUV								
2006	1	0	0	0	0	0	0	28
2007	1	0	0	0	0	0	0	29
2008	1	0	0	0	0	0	0	29
SEMS								
2001	1,467	208	126	13	113	2	93	168
2002	1,501	218	127	20	114	2	94	374
2003	1,638	257	132	22	117	2	94	654
2004	1,687	260	134	22	117	2	94	700
2005	1,763	271	140	22	120	2	94	803
2006	1,785	272	144	22	120	2	94	867
2007	1,629	295	114	65	120	2	138	942
2008	1,638	295	114	65	120	2	138	968
AG								
2001	0	0	0	1	7	11	0	2

Pág. 557

INNOVACION EDUCATIVA

Apoyos académicos

INFRAESTRUCTURA Y EQUIPO

Patrimonio inmobiliario de la Red Universitaria por entidad universitaria, 2001-2008 Cuadro 1.197

Entidad universitaria	Aulas	Laboratorios	Talleres	Auditorios/Aulas audiovisuales	Áreas deportivas	Áreas artísticas	Centros de cómputo	Anexos
2002	0	0	0	1	8	12	0	160
2003	0	0	0	1	9	13	0	160
2004	0	0	0	2	9	13	1	179
2005	0	0	0	2	9	13	1	187
2006	0	0	0	2	9	14	1	164
2007	0	0	0	3	9	14	1	188
2008	0	0	0	3	11	14	1	189

FUENTES: 2001-2007, Carlos Briseño Torres, Estadística Institucional. *Primer informe de acciones, 2007-2008*. Universidad de Guadalajara, 2008, pp.232-237.
2008, Coordinación de Servicios Generales.
FECHA DE CORTE: Enero de 2009.

Pág. 558

INNOVACION EDUCATIVA

Apoyos académicos

INFRAESTRUCTURA Y EQUIPO

Patrimonio inmobiliario de la Red Universitaria (inmuebles universitarios) por centro universitario 2007-2008

Cuadro 1.198

Entidad Universitaria	2007	**2008**
	Inmuebles	
Red Universitaria	293	294
Centros universitarios	58	87
CU temáticos	28	57
CUAAD	3	9
CUCBA	5	5
CUCEA	1	24
CUCEI	5	5
CUCS	5	5
CUCSH	9	9
CU regionales	30	30
CUALTOS	5	5
CUCIÉNEGA	5	5
CUCOSTA	4	4
CUCOSTASUR	7	7
CULAGOS	2	2
CUNORTE	2	2
CUSUR	4	4
CUVALLES	1	1
SUV	2	2
SEMS	165	166
AG	68	39

FUENTES: 2007, Carlos Briseño Torres, Estadística Institucional. *Primer informe de acciones, 2007-2008*. Universidad de Guadalajara, 2008, p.238.
2008, Coordinación de Patrimonio.

NOTA: La disminución en el número de inmuebles de la AG se debe al proceso de descentralización de la Secretaria de Vinculación y Difusión Cultural al CUAAD y del Corporativo de Empresas Universitarias al CUCEA.

FECHA DE CORTE: Enero de 2009.

Pág. 559

INNOVACION EDUCATIVA

Apoyos Académicos

INFRAESTRUCTURA Y EQUIPO

Patrimonio inmobiliario de la Red Universitaria (superficie construida), por centro universitario 2007-2008

Cuadro 1.199

Entidad Universitaria	2007	2008
	Superficie construida (m2)	
Red Universitaria	1,094,984.56	1,092,273.12
Centros universitarios	539,934.42	541,819.12
CU temáticos	293,035.02	293,127.65
CUAAD	39,905.44	39,905.44
CUCBA	37,340.08	37,340.08
CUCEA	62,973.73	62,973.73
CUCEI	65,317.60	65,410.23
CUCS	51,234.79	51,234.79
CUCSH	36,263.38	36,263.38
CU regionales	246,899.40	248,691.47
CUALTOS	17,799.22	17,799.22
CUCIÉNEGA	68,949.93	68,949.93
CUCOSTA	25,039.64	25,462.71
CUCOSTASUR	17,767.45	17,767.45
CULAGOS	16,175.56	16,175.56
CUNORTE	20,578.62	20,578.62
CUSUR	25,611.81	25,611.81
CUVALLES	54,977.17	56,346.17
SUV	700.00	700.00
SEMS	269,915.17	271,442.13
AG	149,611.62	143,442.02
Centro Cultural Universitario (CCU)	134,823.35	134,869.85

Pág. 560

FUENTES: 2001-2007, Carlos Briseño Torres, Estadística Institucional. *Primer informe de acciones, 2007-2008*. Universidad de Guadalajara, 2008, p. 239.
2008, Coordinación de Servicios Generales.

NOTA: La disminución en los metros cuadrados construidos con respecto al 2007 es en función a que en el mes de Febrero del 2008, se demolió el Campus Deportivo de Futbol en las instalaciones del Tecnológico.

FECHA DE CORTE: Enero de 2009.

INNOVACION EDUCATIVA

Apoyos académicos

INFRAESTRUCTURA Y EQUIPO

Mobiliario y equipo por entidad universitaria, 2001-2008

Cuadro 1.200

Entidad universitaria / Año	Butacas	Equipo contra incendio	Equipo de laboratorio	Equipo de transporte	Escritorios	Máquinas de escribir	Pizarrones y pintarrones	Proyectores	Televisiones	Videocaseteras
Red Universitaria										
2001	99,080	871	18,089	480	7,385	2,389	6,303	1,427	1,451	1,264
2002	97,228	1,157	19,608	476	7,687	2,387	6,414	1,765	1,752	1,348
2003	99,727	1,418	21,237	537	7,655	3,055	6,993	2,263	1,953	1,423
2004	105,910	1,664	21,843	562	8,534	2,684	6,658	2,611	2,068	1,488
2005	117,802	2,153	24,809	548	9,217	2,327	8,444	3,290	2,417	1,995
2006	123,873	2,296	27,136	649	9,628	2,335	9,664	3,486	2,538	1,997
2007	98,461	1,685	43,649	631	13,067	904	6,545	2,079	2,444	1,286
2008	104,791	1,930	49,623	744	14,095	902	7,505	2,371	2,555	1,284
Centros universitarios										
2001	32,637	451	12,809	230	3,937	1,013	2,782	937	569	477
2002	29,272	499	12,355	228	4,005	1,000	3,080	1,083	673	531
2003	30,699	745	13,173	245	4,015	987	3,386	1,430	753	562
2004	32,698	951	13,199	252	4,436	960	3,281	1,696	815	586
2005	36,037	1,283	14,902	240	4,849	979	3,785	2,327	946	827
2006	38,276	1,403	16,547	297	5,027	960	4,214	2,563	979	815
2007	27,289	692	21,134	306	7,431	354	2,567	1,335	962	507
2008	28,912	784	25,403	339	8,135	351	2,997	1,431	1,017	498
CU temáticos										
2001	24,875	308	10,219	142	3,120	864	2,214	721	376	310
2002	22,452	315	10,351	140	3,034	861	2,375	814	443	324
2003	23,368	508	9,926	147	3,029	846	2,561	1,020	495	351
2004	23,511	633	9,308	150	3,166	832	2,422	1,203	542	373
2005	26,936	937	10,307	139	3,691	846	2,879	1,768	596	526
2006	28,815	1,026	11,226	163	3,774	830	3,092	1,895	617	523
2007	22,079	457	11,437	183	4,147	307	1,725	1,053	554	343
2008	22,523	489	14,145	211	4,703	302	2,126	1,166	575	341
CUAAD										
2001	1,353	29	125	5	197	79	178	86	53	44
2002	1,353	23	119	5	208	64	179	105	64	60
2003	1,519	30	103	8	226	60	177	132	78	66
2004	1,844	58	243	8	262	60	184	148	82	66
2005	2,174	68	467	9	356	61	182	182	84	79
2006	2,174	69	489	10	363	61	182	211	84	79
2007	719	29	833	10	460	9	28	41	46	14
2008	966	29	806	12	465	9	29	42	48	14

Pág. 561

INNOVACION EDUCATIVA

Apoyos académicos

INFRAESTRUCTURA Y EQUIPO

Mobiliario y equipo por entidad universitaria, 2001-2008

Cuadro 1.200

Entidad universitaria / Año	Butacas	Equipo contra incendio	Equipo de laboratorio	Equipo de transporte	Escritorios	Máquinas de escribir	Pizarrones y pintarrones	Proyectores	Televisiones	Videocaseteras
CUCBA										
2001	1,586	90	2,501	55	382	93	198	89	29	25
2002	1,704	92	2,634	55	318	93	235	121	29	25
2003	1,704	123	2,377	52	375	89	237	155	34	25
2004	1,704	123	2,274	52	397	91	242	166	42	32
2005	1,704	164	2,821	55	470	93	241	187	47	38
2006	1,704	217	3,477	62	493	93	297	155	51	39
2007	468	73	2,735	73	495	27	109	105	61	52
2008	468	73	3,637	80	536	28	204	117	61	53
CUCEA										
2001	6,635	55	40	14	456	138	568	150	129	81
2002	5,013	61	187	13	501	126	582	186	142	72
2003	4,025	194	187	23	449	143	538	249	124	88
2004	4,025	194	199	24	473	127	599	227	145	82
2005	5,313	178	269	16	811	127	700	237	168	107
2006	5,313	152	249	23	843	127	710	254	184	107
2007	2,290	85	75	24	794	24	425	127	148	61
2008	2,804	112	76	43	1,002	29	539	140	143	62
CUCEI										
2001	7,102	29	2,305	40	529	118	389	96	46	41
2002	7,221	23	2,487	40	505	103	427	96	58	42
2003	8,797	40	2,269	36	486	99	444	91	62	39
2004	9,247	93	1,969	38	496	102	339	176	62	37
2005	11,247	218	2,068	32	444	109	663	364	67	47
2006	11,746	251	2,479	40	475	95	692	417	67	46
2007	9,796	128	6,470	42	785	84	298	252	81	52
2008	9,434	127	7,329	42	856	68	373	275	81	51
CUCS										
2001	3,510	54	1,535	12	421	169	345	201	35	54
2002	2,310	56	1,535	11	451	172	349	210	34	57
2003	2,310	61	1,893	12	495	149	549	259	79	65
2004	1,815	104	1,952	11	469	146	489	319	93	88
2005	1,352	245	2,501	13	481	148	425	567	111	141
2006	1,302	273	2,717	13	467	144	524	605	111	138
2007	2,250	110	1,196	18	687	78	533	391	112	93
2008	2,250	111	2,157	19	886	82	572	455	114	94
CUCSH										
2001	4,689	51	3,713	16	1,135	267	536	99	84	65
2002	4,851	60	3,389	16	1,051	303	603	96	116	68

Pág. 562

INNOVACION EDUCATIVA

Apoyos académicos

INFRAESTRUCTURA Y EQUIPO

Mobiliario y equipo por entidad universitaria, 2001-2008

Cuadro 1.200

Entidad universitaria / Año	Butacas	Equipo contra incendio	Equipo de laboratorio	Equipo de transporte	Escritorios	Máquinas de escribir	Pizarrones y pintarrones	Proyectores	Televisiones	Videocaseteras
2003	5,013	60	3,097	16	998	306	616	134	118	68
2004	4,876	61	2,671	17	1,069	306	569	167	118	68
2005	5,146	64	2,181	14	1,129	308	668	231	119	114
2006	6,576	64	1,815	15	1,133	310	687	253	120	114
2007	6,556	32	128	16	926	85	332	137	106	71
2008	6,601	37	140	15	958	86	409	137	128	67
CU regionales										
2001	7,762	143	2,590	88	817	149	568	216	193	167
2002	6,820	184	2,004	88	971	139	705	269	230	207
2003	7,331	237	3,247	98	986	141	825	410	258	211
2004	9,187	318	3,891	102	1,270	128	859	493	273	213
2005	9,101	346	4,595	101	1,158	133	906	559	350	301
2006	9,461	377	5,321	134	1,253	130	1,122	668	362	292
2007	5,210	235	9,697	123	3,284	47	842	282	408	164
2008	6,389	295	11,258	128	3,432	49	871	265	442	157
CUALTOS										
2001	2,171	0	525	11	69	29	105	24	29	18
2002	2,571	0	320	11	88	29	101	33	31	32
2003	2,564	0	465	15	88	29	108	61	31	27
2004	2,554	0	452	16	94	27	108	75	29	24
2005	2,564	5	587	14	109	27	110	102	32	36
2006	2,564	8	708	13	110	27	110	104	32	36
2007	80	20	678	12	121	5	118	10	29	11
2008	80	54	898	8	149	5	78	10	34	11
CUCIÉNEGA										
2001	1,983	27	501	11	319	37	189	28	35	29
2002	1,676	31	410	11	246	27	245	28	43	29
2003	1,965	31	690	9	239	28	253	49	47	33
2004	2,276	31	722	10	258	28	266	61	47	33
2005	2,276	50	751	9	253	29	287	61	49	66
2006	2,276	52	910	12	267	29	338	78	49	66
2007	843	34	240	8	283	12	129	35	42	40
2008	843	34	278	8	304	13	162	54	45	41
CUCOSTA										
2001	750	11	229	14	134	14	57	33	22	17
2002	750	11	229	12	190	14	94	48	26	22
2003	750	11	229	17	190	14	149	50	31	21
2004	1,025	8	286	18	255	14	135	75	48	22
2005	1,025	8	340	15	226	14	108	83	52	32

Pág. 563

INNOVACION EDUCATIVA

Apoyos académicos

INFRAESTRUCTURA Y EQUIPO

Mobiliario y equipo por entidad universitaria, 2001-2008

Cuadro 1.200

Entidad universitaria / Año	Butacas	Equipo contra incendio	Equipo de laboratorio	Equipo de transporte	Escritorios	Máquinas de escribir	Pizarrones y pintarrones	Proyectores	Televisiones	Videocaseteras
2006	1,025	9	408	20	214	14	179	80	52	25
2007	1,940	39	22	19	732	4	170	20	61	5
2008	2,890	49	236	23	722	4	184	25	61	5
CUCOSTASUR										
2001	1,053	57	688	33	126	29	100	56	39	37
2002	1,276	84	523	34	243	28	108	77	49	53
2003	1,276	84	836	32	248	27	141	117	53	48
2004	1,560	94	1,099	33	318	27	152	133	60	58
2005	1,760	94	1,174	33	259	27	156	49	62	62
2006	1,760	94	1,387	33	291	27	176	78	67	62
2007	1,026	38	5,924	41	338	9	109	58	61	38
2008	1,026	50	6,110	44	383	9	118	56	69	38
CULAGOS										
2001	-	-	-	-	-	-	-	-	-	-
2002	-	-	-	-	-	-	-	-	-	-
2003	0	0	36	1	0	3	0	0	0	0
2004	0	22	90	1	1	3	1	0	4	0
2005	0	26	250	3	3	4	1	10	6	0
2006	250	28	311	4	3	4	18	22	10	0
2007	909	17	834	3	172	4	69	33	30	10
2008	1,138	17	1,466	4	173	5	71	34	33	10
CUNORTE										
2001	0	0	3	5	17	1	13	8	11	6
2002	0	0	6	6	23	1	12	9	11	9
2003	0	25	63	6	24	1	18	12	11	8
2004	0	25	64	6	38	1	17	9	11	6
2005	0	25	73	9	25	1	25	8	11	8
2006	243	25	92	9	25	1	25	33	11	9
2007	120	25	74	13	43	1	34	2	17	9
2008	120	25	85	13	72	1	36	2	17	9
CUSUR										
2001	1,805	40	639	9	135	21	83	59	35	38
2002	547	50	423	9	167	22	98	59	48	40
2003	568	78	835	10	182	21	108	99	63	52
2004	1,564	98	1,109	10	248	21	109	85	54	46
2005	1,268	98	1,360	12	223	23	133	206	118	73
2006	1,135	97	1,397	33	245	20	175	227	120	70
2007	84	39	1,925	17	1,548	7	127	110	158	43
2008	84	43	2,185	18	1,568	7	130	70	170	35

Pág. 564

INNOVACION EDUCATIVA

Apoyos académicos

INFRAESTRUCTURA Y EQUIPO

Mobiliario y equipo por entidad universitaria, 2001-2008

Cuadro 1.200

Entidad universitaria / Año	Butacas	Equipo contra incendio	Equipo de laboratorio	Equipo de transporte	Escritorios	Máquinas de escribir	Pizarrones y pintarrones	Proyectores	Televisiones	Videocaseteras
CUVALLES										
2001	0	8	5	5	17	18	21	8	22	22
2002	0	8	93	5	14	18	47	15	22	22
2003	208	8	93	8	15	18	48	22	22	22
2004	208	40	69	8	58	7	71	55	20	24
2005	208	40	60	6	60	8	86	40	20	24
2006	208	64	108	10	98	8	101	46	21	24
2007	208	23	0	10	47	5	86	14	10	8
2008	208	23	0	10	61	5	92	14	13	8
SUV										
2005	0	3	61	0	88	3	9	12	33	30
2006	0	5	81	0	76	3	12	14	39	34
2007	0	8	26	6	104	5	43	21	32	24
2008	0	8	11	6	118	4	43	21	32	23
SEMS										
2001	64,365	179	5,154	77	2,013	884	2,876	338	601	593
2002	65,601	309	6,825	75	2,294	912	2,876	571	749	654
2003	66,268	331	7,265	81	2,243	1,654	3,162	659	815	698
2004	69,652	367	7,682	82	2,591	1,282	2,975	768	902	759
2005	77,186	485	8,945	85	2,843	915	4,259	812	1,017	968
2006	80,996	512	9,528	87	3,029	930	5,095	773	1,118	993
2007	63,498	417	21,425	73	2,827	374	3,201	563	1,021	611
2008	69,382	514	23,189	120	3,200	383	3,576	775	1,046	615
AG										
2001	2,078	241	126	173	1,435	492	645	152	281	194
2002	2,355	349	428	173	1,388	475	458	111	330	163
2003	2,760	342	799	211	1,397	414	445	174	385	163
2004	3,560	346	962	228	1,507	442	402	147	351	143
2005	4,579	382	901	223	1437	430	391	139	421	170
2006	4,601	376	980	265	1,496	442	343	136	402	155
2007	7,674	568	1,064	246	2,705	171	734	160	429	144
2008	6,497	624	1,020	279	2,642	164	889	144	460	148

FUENTES: 2001-2007, Carlos Briseño Torres, Estadística Institucional. *Primer informe de acciones, 2007-2008*. Universidad de Guadalajara, 2008, pp. 240-244.
2008, Coordinación General de Patrimonio.

FECHA DE CORTE: Enero de 2009.

Pág. 565

INNOVACION EDUCATIVA

Apoyos Académicos

CÓMPUTO

Computadoras distribuidas por entidad universitaria, 1995-2008

Cuadro 1.201

Entidad universitaria	Año													
	1995	1996	1997	1998	1999	2000	2001	2002	2003	2004	2005	2006	2007	**2008**
Red Universitaria	3,894	5,111	7,138	8,162	10,638	16,072	17,710	18,370	21,457	24,979	29,423	30,762	27,983	34,232
Centros universitarios	2,007	2,582	3,107	4,252	5,714	9,146	10,432	10,601	12,753	14,952	17,546	18,271	15,000	18,741
CU temáticos	1,553	2,091	2,369	3,143	4,208	6,505	7,443	7,295	8,665	10,252	11,475	11,713	9,559	12,243
CUAAD	110	136	139	199	235	386	386	560	857	918	1,048	1,056	609	773
CUCBA	117	112	144	224	384	637	671	713	801	904	1,287	1,302	1,198	1,462
CUCEA	266	584	762	1,051	1,050	1,820	2,598	2,510	2,735	2,933	2,603	2,705	2,523	2,851
CUCEI	631	626	600	729	1,163	1,448	1,510	1,398	1,563	1,797	2,548	2,581	2,593	3,180
CUCS	253	319	374	493	739	988	1,052	984	1,268	2,109	1,978	1,994	1,232	1,602
CUCSH	176	314	350	447	637	1,226	1,226	1,130	1,441	1,591	2,011	2,075	1,404	2,375
CU regionales	454	491	738	1,109	1,506	2,641	2,989	3,306	4,088	4,700	6,071	6,558	5,441	6,498
CUALTOS	135	159	250	234	266	501	519	373	391	398	452	469	424	672
CUCIÉNEGA	117	129	255	315	395	593	617	457	475	604	716	802	596	720
CUCOSTA	54	64	80	217	470	551	588	599	735	833	1,195	1,277	717	862
CUCOSTASUR	96	91	82	185	157	423	423	716	892	949	1,260	1,315	1,132	1,182
CULAGOS	-	-	-	-	-	-	-	-	5	60	173	233	358	441
CUNORTE	-	-	-	-	-	105	254	296	451	573	620	721	594	759
CUSUR	52	48	71	158	218	338	420	588	789	786	1,129	1,122	1,445	1,553
CUVALLES	-	-	-	-	-	130	168	277	350	497	526	619	175	309
SUV	0	0	0	0	0	0	0	0	0	0	340	362	374	464
SEMS	1,063	1,599	2,004	2,382	3,271	5,170	5,170	5,023	5,626	6,942	7,833	8,326	8,662	10,890
AG	824	930	2,027	1,528	1,653	1,756	2,108	2,746	3,078	3,085	3,704	3,803	3,947	4,137

FUENTE: 1995-2007, Carlos Briseño Torres, Estadística Institucional. *Primer informe de acciones, 2007-2008*. Universidad de Guadalajara, 2008, p.245.
2008, Coordinación General de Patrimonio.

NOTA: El decremento en el año 2007 en los equipos se debió a la depuración y actualización de los inventarios.

FECHA DE CORTE: Enero de 2009.

Pág. 566

INNOVACION EDUCATIVA

Apoyos Académicos

CÓMPUTO

Servicios de internet de la Red Universitaria, 2007-2008 Cuadro 1.202

Descripción del Servicio	Año 2007	Año 2008
	Número de servicios	
Red Universitaria	509	680
Internet	130	132
Internet 2	34	34
Internet CU Regionales + CUCBA. 6 CU a 4 Mbps y 2 CU a 2 Mbps	28	46
Infinitum SEMS y otras dependencias universitarias. 113 enlaces de 1 Mbps; 100 enlaces de 2 Mbps y 1 enlace de 4 Mbps.	317	468

FUENTES: 2007, Carlos Briseño Torres, Estadística Institucional. *Primer informe de acciones, 2007-2008*. Universidad de Guadalajara, 2008, p. 246.
2008, Coordinación de Tecnologías de Información.

FECHA DE CORTE: Enero de 2009.

Pág. 567

INNOVACION EDUCATIVA

Apoyos Académicos

CÓMPUTO

Servicios de videoconferencia de la Red Universitaria, 2006-2008 Cuadro 1.203

Descripción del Servicio	Año		
	2006	2007	2008
	Unidades		
Red Universitaria	139	258	270
Equipos de videoconferencia en Red Universitaria	54	60	72
Salas simultáneas por videoconferencia soportadas (96 enlaces a 384 Kbps vía IP + 6 enlaces a 384 Kbps de ISDN)	34	102	102
Videoconferencias simultáneas en red universitaria (internamente sólo se puede concetar vía IP)	51	96	96

FUENTES: 2007, Carlos Briseño Torres, Estadística Institucional. *Primer informe de acciones, 2007-2008*. Universidad de Guadalajara, 2008, p. 247.
2008, Coordinación de Tecnologías de Información.
FECHA DE CORTE: Enero de 2009.

Pág. 568

2. INVESTIGACIÓN

INVESTIGACIÓN

Profesores investigadores de tiempo completo por entidad universitaria y categoría, 1996-2008

Cuadro 2.1

Entidad universitaria / Categoría	Año												
	1996	1997	1998	1999	2000	2001	2002	2003	2004	2005	2006	2007	2008
Red Universitaria	1,071	1,105	1,089	1,066	1,154	1,168	1,221	1,246	1,273	1,315	1,369	1,433	1,461
Asistente	382	393	363	170	155	125	132	111	107	99	88	88	88
A	5	5	4	2	2	2	2	2	2	2	2	2	2
B	10	12	11	6	5	5	6	5	5	5	4	4	4
C	367	376	348	162	148	118	124	104	100	92	82	82	82
Asociado	337	354	344	363	390	373	367	356	333	299	304	298	310
A	153	156	146	110	105	92	88	77	69	58	52	51	51
B	95	103	101	145	163	158	158	160	141	119	126	125	132
C	89	95	97	108	122	123	121	119	123	122	126	122	127
Titular	352	358	382	533	609	670	722	779	833	917	977	1,047	1,063
A	143	145	160	208	232	261	287	312	300	287	302	299	313
B	90	94	98	138	166	184	195	209	227	256	269	271	270
C	119	119	124	187	211	225	240	258	306	374	406	477	480
Centros universitarios	1,048	1,087	1,070	1,047	1,137	1,153	1,207	1,234	1,261	1,302	1,354	1,419	1,447
Asistente	375	389	358	168	154	125	132	111	107	99	88	88	88
A	5	5	4	2	2	2	2	2	2	2	2	2	2
B	8	11	9	4	4	5	6	5	5	5	4	4	4
C	362	373	345	162	148	118	124	104	100	92	82	82	82
Asociado	330	345	335	352	380	365	360	351	328	294	299	294	306
A	149	151	143	105	101	88	85	75	67	57	51	50	50
B	93	101	98	142	160	156	156	159	140	118	125	124	131
C	88	93	94	105	119	121	119	117	121	119	123	120	125
Titular	343	353	377	527	603	663	715	772	826	909	967	1,037	1,053
A	140	143	158	206	230	258	284	309	297	284	298	294	308
B	89	93	97	136	164	181	192	206	224	253	267	268	268
C	114	117	122	185	209	224	239	257	305	372	402	475	477
CU temáticos	946	983	968	944	1,019	1,027	1,075	1,090	1,103	1,128	1,163	1,208	1,228
Asistente	327	341	314	147	140	114	124	105	101	93	82	80	79
A	5	4	4	2	2	2	2	2	2	2	2	2	2
B	8	11	8	4	4	4	5	5	5	5	4	4	4
C	314	326	302	141	134	108	117	98	94	86	76	74	73

Pág. 570

INVESTIGACIÓN

Profesores investigadores de tiempo completo por entidad universitaria y categoría, 1996-2008

Cuadro 2.1

Entidad universitaria / Categoría	Año												
	1996	1997	1998	1999	2000	2001	2002	2003	2004	2005	2006	2007	2008
Asociado	293	306	296	308	333	320	310	303	275	244	241	232	236
A	134	137	128	97	93	81	78	68	62	52	46	46	45
B	82	87	86	125	141	140	137	138	119	100	94	90	91
C	77	82	82	86	99	99	95	97	94	92	101	96	100
Titular	326	336	358	489	546	593	641	682	727	791	840	896	913
A	132	133	146	184	202	222	245	262	256	244	258	250	263
B	85	91	95	128	150	163	172	183	191	218	224	224	226
C	109	112	117	177	194	208	224	237	280	329	358	422	424
CUAAD	30	32	30	32	33	36	40	37	37	37	40	45	44
Asistente	5	6	6	2	1	1	1	1	1	1	1	1	1
A	0	0	0	0	0	0	0	0	0	0	0	0	0
B	0	0	0	0	0	0	0	0	0	0	0	0	0
C	5	6	6	2	1	1	1	1	1	1	1	1	1
Asociado	10	11	10	12	11	12	11	10	9	8	7	8	9
A	7	7	5	4	3	2	2	2	2	2	2	3	3
B	2	3	4	4	4	3	3	2	1	1	1	2	3
C	1	1	1	4	4	7	6	6	6	5	4	3	3
Titular	15	15	14	18	21	23	28	26	27	28	32	36	34
A	5	5	5	4	4	5	6	5	6	7	9	9	8
B	6	6	5	7	9	10	13	13	11	10	8	10	9
C	4	4	4	7	8	8	9	8	10	11	15	17	17
CUCBA	159	156	166	167	181	183	187	189	194	196	198	206	208
Asistente	55	49	49	25	25	14	14	11	11	8	5	5	4
A	3	2	2	1	1	1	1	1	1	1	1	1	1
B	0	0	0	0	0	0	0	0	0	0	0	0	0
C	52	47	47	24	24	13	13	10	10	7	4	4	3
Asociado	56	63	64	61	71	66	63	62	57	40	39	34	34
A	28	29	29	19	16	13	12	10	11	6	6	6	6
B	15	17	18	21	29	32	33	33	26	17	17	15	14
C	13	17	17	21	26	21	18	19	20	17	16	13	14
Titular	48	44	53	81	85	103	110	116	126	148	154	167	170

Pág. 571

INVESTIGACIÓN

Profesores investigadores de tiempo completo por entidad universitaria y categoría, 1996-2008

Cuadro 2.1

Entidad universitaria / Categoría	Año												
	1996	1997	1998	1999	2000	2001	2002	2003	2004	2005	2006	2007	2008
A	25	25	28	40	43	46	43	44	42	43	44	49	53
B	10	13	12	20	21	26	32	33	37	44	44	47	45
C	13	6	13	21	21	31	35	39	47	61	66	71	72
CUCEA	87	93	89	87	93	101	106	110	110	118	119	120	123
Asistente	38	39	35	21	18	16	15	14	13	14	14	13	13
A	0	0	0	0	0	0	0	0	0	0	0	0	0
B	1	1	0	0	0	0	0	0	0	0	0	0	0
C	37	38	35	21	18	16	15	14	13	14	14	13	13
Asociado	23	24	24	20	24	26	24	24	22	20	17	17	18
A	12	13	12	9	9	8	7	7	7	6	6	6	6
B	6	6	6	7	9	11	11	10	8	9	6	7	7
C	5	5	6	4	6	7	6	7	7	5	5	4	5
Titular	26	30	30	46	51	59	67	72	75	84	88	90	92
A	12	14	15	14	15	18	23	24	21	21	19	14	14
B	9	9	9	17	20	20	22	27	24	26	31	28	29
C	5	7	6	15	16	21	22	21	30	37	38	48	49
CUCEI	170	182	174	170	184	183	195	198	197	196	211	224	224
Asistente	52	63	52	31	31	22	22	21	17	15	13	13	13
A	0	0	0	0	0	0	0	0	0	0	0	0	0
B	0	1	0	0	0	0	0	0	0	0	0	0	0
C	52	62	52	31	31	22	22	21	17	15	13	13	13
Asociado	46	45	42	38	41	43	43	37	34	33	38	39	42
A	18	19	17	14	15	11	11	7	7	6	6	5	5
B	7	6	6	10	12	14	15	15	14	11	13	14	14
C	21	20	19	14	14	18	17	15	13	16	19	20	23
Titular	72	74	80	101	112	118	130	140	146	148	160	172	169
A	25	25	30	38	41	42	50	56	56	51	56	53	54
B	19	18	19	19	21	24	24	26	28	30	28	29	30
C	28	31	31	44	50	52	56	58	62	67	76	90	85
CUCS	153	161	157	145	159	156	163	172	174	182	194	208	214
Asistente	50	52	46	17	14	12	15	10	9	9	8	8	8

Pág. 572

INVESTIGACIÓN

Profesores investigadores de tiempo completo por entidad universitaria y categoría, 1996-2008

Cuadro 2.1

Entidad universitaria / Categoría	Año												
	1996	1997	1998	1999	2000	2001	2002	2003	2004	2005	2006	2007	2008
A	0	0	0	0	0	0	0	0	0	0	0	0	0
B	2	3	2	2	2	2	2	2	2	2	1	1	1
C	48	49	44	15	12	10	13	8	7	7	7	7	7
Asociado	47	50	49	41	43	41	38	44	40	37	36	39	38
A	17	16	15	9	11	9	9	9	7	7	5	5	4
B	14	16	16	21	21	21	18	18	16	13	8	8	9
C	16	18	18	11	11	11	11	17	17	17	23	26	25
Titular	56	59	62	87	102	103	110	118	125	136	150	161	168
A	20	19	20	31	39	41	47	49	42	38	44	47	50
B	15	18	20	27	32	32	29	31	35	42	43	38	40
C	21	22	22	29	31	30	34	38	48	56	63	76	78
CUCSH	347	359	352	343	369	368	384	384	391	399	401	405	415
Asistente	127	132	126	51	51	49	57	48	50	46	41	40	40
A	2	2	2	1	1	1	1	1	1	1	1	1	1
B	5	6	6	2	2	2	3	3	3	3	3	3	3
C	120	124	118	48	48	46	53	44	46	42	37	36	36
Asociado	111	113	107	136	143	132	131	126	113	106	104	95	95
A	52	53	50	42	39	38	37	33	28	25	21	21	21
B	38	39	36	62	66	59	57	60	54	49	49	44	44
C	21	21	21	32	38	35	37	33	31	32	34	30	30
Titular	109	114	119	156	175	187	196	210	228	247	256	270	280
A	45	45	48	57	60	70	76	84	89	84	86	78	84
B	26	27	30	38	47	51	52	53	56	66	70	72	73
C	38	42	41	61	68	66	68	73	83	97	100	120	123
CU regionales	102	104	102	103	118	126	132	144	158	174	191	211	219
Asistente	48	48	44	21	14	11	8	6	6	6	6	8	9
A	0	1	0	0	0	0	0	0	0	0	0	0	0
B	0	0	1	0	0	1	1	0	0	0	0	0	0
C	48	47	43	21	14	10	7	6	6	6	6	8	9
Asociado	37	39	39	44	47	45	50	48	53	50	58	62	70
A	15	14	15	8	8	7	7	7	5	5	5	4	5

Pág. 573

INVESTIGACIÓN

Profesores investigadores de tiempo completo por entidad universitaria y categoría, 1996-2008

Cuadro 2.1

Entidad universitaria / Categoría	Año												
	1996	1997	1998	1999	2000	2001	2002	2003	2004	2005	2006	2007	2008
B	11	14	12	17	19	16	19	21	21	18	31	34	40
C	11	11	12	19	20	22	24	20	27	27	22	24	25
Titular	17	17	19	38	57	70	74	90	99	118	127	141	140
A	8	10	12	22	28	36	39	47	41	40	40	44	45
B	4	2	2	8	14	18	20	23	33	35	43	44	42
C	5	5	5	8	15	16	15	20	25	43	44	53	53
CUALTOS	8	6	9	8	10	10	12	7	10	10	11	14	13
Asistente	0	1	1	0	0	1	1	0	0	0	0	0	0
A	0	1	0	0	0	0	0	0	0	0	0	0	0
B	0	0	0	0	0	1	1	0	0	0	0	0	0
C	0	0	1	0	0	0	0	0	0	0	0	0	0
Asociado	7	4	3	2	3	2	4	0	3	3	3	3	3
A	1	0	0	0	1	0	0	0	0	0	0	0	0
B	2	2	2	0	0	0	2	0	0	0	0	0	0
C	4	2	1	2	2	2	2	0	3	3	3	3	3
Titular	1	1	5	6	7	7	7	7	7	7	8	11	10
A	0	1	3	4	4	3	3	3	2	2	2	2	2
B	1	0	1	0	1	2	2	2	2	1	1	3	3
C	0	0	1	2	2	2	2	2	3	4	5	6	5
CUCIÉNEGA	5	4	5	5	6	6	8	10	15	18	18	22	25
Asistente	1	2	1	0	0	0	0	0	0	0	0	2	2
A	0	0	0	0	0	0	0	0	0	0	0	0	0
B	0	0	0	0	0	0	0	0	0	0	0	0	0
C	1	2	1	0	0	0	0	0	0	0	0	2	2
Asociado	0	0	0	1	0	1	1	1	3	3	5	4	6
A	0	0	0	0	0	0	0	0	1	1	1	0	0
B	0	0	0	1	0	0	0	0	0	0	2	1	3
C	0	0	0	0	0	1	1	1	2	2	2	3	3
Titular	4	2	4	4	6	5	7	9	12	15	13	16	17
A	3	1	3	2	1	3	4	6	7	7	7	8	8
B	1	1	0	1	2	1	3	1	3	3	2	4	4

Pág. 574

INVESTIGACIÓN

Profesores investigadores de tiempo completo por entidad universitaria y categoría, 1996-2008

Cuadro 2.1

Entidad universitaria / Categoría	Año												
	1996	1997	1998	1999	2000	2001	2002	2003	2004	2005	2006	2007	2008
C	0	0	1	1	3	1	0	2	2	5	4	4	5
CUCOSTA	8	9	8	11	15	22	23	26	28	35	33	36	36
Asistente	1	1	0	3	1	2	1	1	1	1	1	1	1
A	0	0	0	0	0	0	0	0	0	0	0	0	0
B	0	0	0	0	0	0	0	0	0	0	0	0	0
C	1	1	0	3	1	2	1	1	1	1	1	1	1
Asociado	6	6	6	6	8	7	9	8	8	8	7	7	8
A	3	3	3	2	2	2	2	2	2	2	1	1	2
B	2	2	1	1	2	1	2	2	3	3	3	4	4
C	1	1	2	3	4	4	5	4	3	3	3	2	2
Titular	1	2	2	2	6	13	13	17	19	26	25	28	27
A	1	1	2	2	3	5	6	8	7	7	5	6	5
B	0	0	0	0	1	2	2	3	4	5	6	6	6
C	0	1	0	0	2	6	5	6	8	14	14	16	16
CUCOSTASUR	79	81	78	73	78	75	73	74	74	73	74	74	74
Asistente	45	43	41	18	13	8	6	5	5	5	5	5	6
A	0	0	0	0	0	0	0	0	0	0	0	0	0
B	0	0	1	0	0	0	0	0	0	0	0	0	0
C	45	43	40	18	13	8	6	5	5	5	5	5	6
Asociado	24	28	29	32	34	31	30	28	21	19	13	13	13
A	11	11	11	6	5	5	5	4	2	2	2	2	2
B	7	10	9	13	15	13	11	12	7	6	5	5	5
C	6	7	9	13	14	13	14	12	12	11	6	6	6
Titular	10	10	8	23	31	36	37	41	48	49	56	56	55
A	4	5	4	12	17	20	21	20	14	10	11	11	11
B	1	1	1	7	9	12	12	14	23	22	27	26	25
C	5	4	3	4	5	4	4	7	11	17	18	19	19
CULAGOS	-	-	-	-	-	-	-	11	16	22	37	40	40
Asociado	-	-	-	-	-	-	-	5	11	9	22	24	24
A	-	-	-	-	-	-	-	1	0	0	1	1	1
B	-	-	-	-	-	-	-	3	7	5	16	16	15

Pág. 575

INVESTIGACIÓN

Profesores investigadores de tiempo completo por entidad universitaria y categoría, 1996-2008

Cuadro 2.1

Entidad universitaria / Categoría	Año												
	1996	1997	1998	1999	2000	2001	2002	2003	2004	2005	2006	2007	2008
C	-	-	-	-	-	-	-	1	4	4	5	7	8
Titular	-	-	-	-	-	-	-	6	5	13	15	16	16
A	-	-	-	-	-	-	-	3	4	9	10	10	11
B	-	-	-	-	-	-	-	2	1	3	4	2	2
C	-	-	-	-	-	-	-	1	0	1	1	4	3
CUNORTE	-	-	-	-	1	0	0	0	1	1	1	1	2
Asociado	-	-	-	-	0	0	0	0	0	0	0	1	2
A	-	-	-	-	0	0	0	0	0	0	0	0	0
B	-	-	-	-	0	0	0	0	0	0	0	1	2
C	-	-	-	-	0	0	0	0	0	0	0	0	0
Titular	-	-	-	-	1	0	0	0	1	1	1	0	0
A	-	-	-	-	0	0	0	0	1	0	0	0	0
B	-	-	-	-	1	0	0	0	0	0	0	0	0
C	-	-	-	-	0	0	0	0	0	1	1	0	0
CUSUR	2	4	2	6	8	12	14	14	14	15	17	19	20
Asistente	1	1	1	0	0	0	0	0	0	0	0	0	0
A	0	0	0	0	0	0	0	0	0	0	0	0	0
B	0	0	0	0	0	0	0	0	0	0	0	0	0
C	1	1	1	0	0	0	0	0	0	0	0	0	0
Asociado	0	1	1	3	2	4	6	5	7	8	8	9	9
A	0	0	1	0	0	0	0	0	0	0	0	0	0
B	0	0	0	2	2	2	4	3	4	4	5	6	6
C	0	1	0	1	0	2	2	2	3	4	3	3	3
Titular	1	2	0	3	6	8	8	9	7	7	9	10	11
A	0	2	0	2	3	5	5	7	6	5	5	5	6
B	1	0	0	0	0	0	0	0	0	1	3	3	2
C	0	0	0	1	3	3	3	2	1	1	1	2	3
CUVALLES	-	-	-	-	0	1	2	2	0	0	0	5	9
Asociado	-	-	-	-	0	0	0	1	0	0	0	1	5
A	-	-	-	-	0	0	0	0	0	0	0	0	0
B	-	-	-	-	0	0	0	1	0	0	0	1	5

Pág. 576

INVESTIGACIÓN

Profesores investigadores de tiempo completo por entidad universitaria y categoría, 1996-2008

Cuadro 2.1

Entidad universitaria / Categoría	Año												
	1996	1997	1998	1999	2000	2001	2002	2003	2004	2005	2006	2007	2008
C	-	-	-	-	0	0	0	0	0	0	0	0	0
Titular	-	-	-	-	0	1	2	1	0	0	0	4	4
A	-	-	-	-	0	0	0	0	0	0	0	2	2
B	-	-	-	-	0	1	1	1	0	0	0	0	0
C	-	-	-	-	0	0	1	0	0	0	0	2	2
SUV	-	-	-	-	-	-	-	-	-	3	3	4	4
Asistente	-	-	-	-	-	-	-	-	-	0	0	0	0
A	-	-	-	-	-	-	-	-	-	0	0	0	0
B	-	-	-	-	-	-	-	-	-	0	0	0	0
C	-	-	-	-	-	-	-	-	-	0	0	0	0
Asociado	-	-	-	-	-	-	-	-	-	0	0	0	0
A	-	-	-	-	-	-	-	-	-	0	0	0	0
B	-	-	-	-	-	-	-	-	-	0	0	0	0
C	-	-	-	-	-	-	-	-	-	0	0	0	0
Titular	-	-	-	-	-	-	-	-	-	3	3	4	4
A	-	-	-	-	-	-	-	-	-	1	1	1	1
B	-	-	-	-	-	-	-	-	-	2	1	2	2
C	-	-	-	-	-	-	-	-	-	0	1	1	1
SEMS	9	9	12	13	11	8	7	5	5	6	8	8	8
Asistente	1	1	3	2	1	0	0	0	0	0	0	0	0
A	0	0	0	0	0	0	0	0	0	0	0	0	0
B	1	1	2	2	1	0	0	0	0	0	0	0	0
C	0	0	1	0	0	0	0	0	0	0	0	0	0
Asociado	5	6	6	8	7	5	4	3	3	4	4	4	4
A	4	4	2	4	3	3	2	1	1	1	1	1	1
B	1	1	1	1	1	1	1	1	1	1	1	1	1
C	0	1	3	3	3	1	1	1	1	2	2	2	2
Titular	3	2	3	3	3	3	3	2	2	2	4	4	4
A	2	1	2	0	0	1	1	1	1	1	2	3	3
B	0	0	0	2	2	2	2	1	1	1	1	1	0
C	1	1	1	1	1	0	0	0	0	0	1	0	1

Pág. 577

INVESTIGACIÓN

Profesores investigadores de tiempo completo por entidad universitaria y categoría, 1996-2008

Cuadro 2.1

Entidad universitaria / Categoría	Año												
	1996	1997	1998	1999	2000	2001	2002	2003	2004	2005	2006	2007	2008
AG	14	9	7	6	6	7	7	7	7	4	4	2	2
Asistente	6	3	2	0	0	0	0	0	0	0	0	0	0
A	0	0	0	0	0	0	0	0	0	0	0	0	0
B	1	0	0	0	0	0	0	0	0	0	0	0	0
C	5	3	2	0	0	0	0	0	0	0	0	0	0
Asociado	2	3	3	3	3	3	3	2	2	1	1	0	0
A	0	1	1	1	1	1	1	1	1	0	0	0	0
B	1	1	2	2	2	1	1	0	0	0	0	0	0
C	1	1	0	0	0	1	1	1	1	1	1	0	0
Titular	6	3	2	3	3	4	4	5	5	3	3	2	2
A	1	1	0	2	2	2	2	2	2	1	1	1	1
B	1	1	1	0	0	1	1	2	2	0	0	0	0
C	4	1	1	1	1	1	1	1	1	2	2	1	1

FUENTES: 1996-2005, José Trinidad Padilla López, *Cuaderno estadístico. Quinto informe de actividades, 2005-2006* , Universidad de Guadalajara, 2006, pp. 395-398.
2006, José Trinidad Padilla López, *Cuaderno estadístico. Sexto informe de actividades, 2006-2007* , Universidad de Guadalajara, 2007, pp. 472-476.
2007, Carlos Briseño Torres, Estadística Institucional. *Primer informe de acciones, 2007-2008,* Universidad de Guadalajara, 2008, pp. 595-603.
2008, Coordinación General de Recursos Humanos.

FECHA DE CORTE: Diciembre de 2008.

Pág. 578

INVESTIGACIÓN

Profesores miembros del SNI/SNCA por entidad universitaria y nivel, 2009 Cuadro 2.2

Entidad universitaria	Nivel SNI					SNCA	Total
	Candidato	I	II	III	Emérito		
Red Universitaria	155	362	72	14	2	3	608
Centros universitarios	155	360	72	14	2	2	605
CU temáticos	106	305	65	14	2	2	494
CUAAD	6	13	3	0	0	1	23
CUCBA	20	37	8	3	1	0	69
CUCEA	9	29	7	1	0	0	46
CUCEI	33	62	17	3	0	0	115
CUCS	15	71	6	3	1	0	96
CUCSH	23	93	24	4	0	1	145
CU regionales	49	55	7	0	0	0	111
CUALTOS	2	4	1	0	0	0	7
CUCIÉNEGA	12	12	1	0	0	0	25
CUCOSTA	3	10	3	0	0	0	16
CUCOSTASUR	6	3	1	0	0	0	10
CULAGOS	15	18	0	0	0	0	33
CUNORTE	2	0	0	0	0	0	2
CUSUR	5	4	0	0	0	0	9
CUVALLES	4	4	1	0	0	0	9
SUV	0	2	0	0	0	0	2
CGA/CB	0	0	0	0	0	1	1

FUENTE: Coordinación de Investigación y posgrado, Coordinación General Académica.
FECHA DE CORTE: Enero de 2009.

Pág. 579

INVESTIGACIÓN

Profesores miembros del SNI / SNCA por entidad universitaria y nivel, 2009 Cuadro 2.3

Entidad universitaria	Nombre	SNI/SNCA	Nivel
CUAAD			
	Arias Orozco, Silvia.	SNI	I
	Ávila Chaurand, Rosalío.	SNI	I
	Ávila Ramírez, David Carlos.	SNI	I
	Chamorro Escalante, Jorge Arturo.	SNI	II
	Córdova Canela, Fernando.	SNI	I
	De Aguinaga Zuno, Luis Vicente.	SNI	I
	Díaz Núñez, Verónica Livier.	SNI	C
	Fausto Brito, Adriana.	SNI	C
	Franco Frías, Efraín.	SNI	I
	García Fernández, Estrellita.	SNI	I
	García Yerena, María Luisa.	SNI	C
	González Muñoz, Elvia Luz.	SNI	C
	González Romero, Daniel.	SNI	I
	Hernández Claire, José Guadalupe.	SNCA	Creador
	Jiménez Ortiz, Ángel Andrés.	SNI	C
	López García, Juan.	SNI	I
	Olivares González, Adriana Inés.	SNI	I
	Ordóñez Flores, Eva.	SNI	C
	Pérez Bourzac, María Teresa.	SNI	I
	Pérez Carabias, Vicente.	SNI	I
	Prado León, Lilia Roselia.	SNI	II
	Vidaurre Arenas, Carmen Vitaliana.	SNI	II
	Vidrio Checa, Martha Elena.	SNI	I
CUCBA			
	Alcaraz Romero, Víctor Manuel.	SNI	III
	Amezcua Gutiérrez, Claudia del Carmen.	SNI	C
	Bañuelos Pineda, Jacinto.	SNI	I
	Beas Zárate, Carlos.	SNI	II
	Burgos Triano, José Enrique.	SNI	II
	Cabrera Díaz, Elisa.	SNI	I
	Cabrera González, Felipe.	SNI	C

Pág. 580

INVESTIGACIÓN

Profesores miembros del SNI / SNCA por entidad universitaria y nivel, 2009 Cuadro 2.3

Entidad universitaria	Nombre	SNI/SNCA	Nivel
	Casas Solís, Josefina.	SNI	C
	Curiel Ballesteros, Arturo.	SNI	I
	Davydova, Valentina Belitskaya.	SNI	I
	De la Cruz Larios, Lino.	SNI	I
	Escoto Delgadillo, Martha.	SNI	C
	Feria Velasco, Alfredo Ignacio.	SNI	E
	Flores Soto, Mario Eduardo.	SNI	C
	Flores Torales, Edgardo.	SNI	C
	García Leal, Óscar.	SNI	C
	García López, Pedro Macedonio.	SNI	I
	Garibay Chávez, María Guadalupe.	SNI	C
	Gómez Velázquez, Fabiola Rebeca.	SNI	I
	González Eguiarte, Diego Raymundo.	SNI	I
	González Garrido, Andrés Antonio.	SNI	I
	Gudiño Cabrera, Graciela.	SNI	I
	Guevara Pérez, Miguel Ángel.	SNI	II
	Guzmán Dávalos, Laura.	SNI	I
	Hernández González, Marisela.	SNI	I
	Huerta Martínez, Francisco Martín.	SNI	C
	Juárez González, Higinio Alejandro Jorge.	SNI	II
	López Pérez, Silvia Josefina.	SNI	C
	Madera Carrillo, Humberto.	SNI	C
	Martínez Sánchez, Félix Héctor.	SNI	I
	Medina Ceja, Laura Guadalupe.	SNI	I
	Mena Munguía, Salvador.	SNI	I
	Méndez Morán, Lucila.	SNI	C
	Morales Rivera, Moisés Martín.	SNI	C
	Morales Villagrán, Alberto.	SNI	I
	Moya Raygoza, Gustavo.	SNI	II
	Muñoz Urías, Alejandro.	SNI	C
	Navarrete Heredia, José Luis.	SNI	I
	Ortiz Rueda, Gerardo Alfonso.	SNI	C

Pág. 581

INVESTIGACIÓN

Profesores miembros del SNI / SNCA por entidad universitaria y nivel, 2009 Cuadro 2.3

Entidad universitaria	Nombre	SNI/SNCA	Nivel
	Ortuño Sahagún, Daniel.	SNI	C
	Padilla Vargas, María Antonia.	SNI	C
	Pimienta Barrios, Eulogio.	SNI	III
	Ramírez Hernández, Blanca Catalina.	SNI	I
	Ramírez Romero, Ricardo.	SNI	C
	Ramos Ibarra, María Luisa.	SNI	I
	Ramos Loyo, Julieta.	SNI	I
	Ribes Iñesta, Emilio.	SNI	III
	Riojas López, Mónica Elizabeth.	SNI	C
	Ríos Jara, Eduardo.	SNI	I
	Rivera Cervantes, Martha Catalina.	SNI	C
	Rodríguez Contreras, Aarón.	SNI	I
	Rodríguez Macías, Ramón.	SNI	C
	Rodríguez Pérez, María Elena.	SNI	I
	Rodríguez Zaragoza, Fabián Alejandro.	SNI	C
	Ron Parra, José.	SNI	I
	Ruiz López, Mario Alberto.	SNI	I
	Sánchez González, José de Jesús.	SNI	II
	Sánchez Hernández, Carla Vanesa.	SNI	C
	Santa Cruz Ruvalcaba, Fernando.	SNI	I
	Torres Ceja, Carlos de Jesús.	SNI	C
	Ureña Guerrero, Mónica Elisa.	SNI	C
	Uribe Mu, Claudia Aurora.	SNI	C
	Valerio Dos Santos, Cristiano.	SNI	C
	Varela Barraza, Julio Agustín.	SNI	I
	Vargas Ponce, Ofelia.	SNI	I
	Vázquez García, José Antonio.	SNI	I
	Zamora Natera, Juan Francisco.	SNI	I
	Zañudo Hernández, Julia.	SNI	I
	Zarabozo Enríquez de Rivera, Daniel.	SNI	I
CUCEA			
	Acosta Silva, Adrián.	SNI	I

Pág. 582

INVESTIGACIÓN

Profesores miembros del SNI / SNCA por entidad universitaria y nivel, 2009 Cuadro 2.3

Entidad universitaria	Nombre	SNI/SNCA	Nivel
	Arechavala Vargas, Ricardo.	SNI	I
	Arroyo Alejandre, José de Jesús.	SNI	III
	Bravo Aguilar, Nahucatzin Tonatiuh.	SNI	C
	Calleja Pinedo, María Margarita.	SNI	I
	Camarena Luhrs, Margarita Rosa.	SNI	II
	Canales Cerón, Alejandro Isidoro.	SNI	II
	Carrillo Regalado, Salvador.	SNI	I
	Chavarín Rodríguez, Rubén Antonio.	SNI	I
	Cortez Yactayo, Willy Walter.	SNI	I
	Cota Yáñez, María del Rosario.	SNI	I
	De León Arias, Adrián.	SNI	I
	Díaz Pérez, Claudia del Carmen.	SNI	I
	Espinosa Ramírez, Rafael Salvador.	SNI	II
	Figueroa Neri, Haime.	SNI	I
	Fong Reynoso, Carlos.	SNI	C
	García Bátiz, María Luisa.	SNI	I
	Gatica Arreola, Leonardo Adalberto.	SNI	C
	Gómez Nieves, Salvador.	SNI	I
	González Hernández, Pedro Manuel.	SNI	C
	González Rodríguez, Sergio Manuel.	SNI	I
	Hernández Gallardo, Sara Catalina.	SNI	I
	Jaen Jiménez, Bernardo.	SNI	I
	Jiménez Huerta, Edith Rosario.	SNI	I
	López Martín, Cuauhtémoc.	SNI	C
	Madrigal Torres, Berta Ermila.	SNI	I
	Marum Espinosa, Elia.	SNI	II
	Okabe, Taku.	SNI	C
	Plazola Zamora, Laura.	SNI	C
	Ponce Godínez, José Trinidad.	SNI	I
	Pureco Ornelas, José Alfredo.	SNI	C
	Quevedo Huerta, Lourdes Nayeli.	SNI	C
	Ramírez Grajeda, Mauricio.	SNI	C

Pág. 583

INVESTIGACIÓN

Profesores miembros del SNI / SNCA por entidad universitaria y nivel, 2009 Cuadro 2.3

Entidad universitaria	Nombre	SNI/SNCA	Nivel
	Ramírez Rodríguez, Juan Carlos.	SNI	I
	Reynaga Obregón, Sonia.	SNI	II
	Riojas López, Carlos.	SNI	I
	Romero Morett, Martín Guadalupe.	SNI	I
	Romo Morales, Jesús Gerardo.	SNI	C
	Ruiz Porras, Antonio.	SNI	I
	Sánchez Bernal, Antonio.	SNI	I
	Sánchez Gutiérrez, José.	SNI	I
	Soria Romo, Rigoberto.	SNI	I
	Valdez Zepeda, Andrés.	SNI	I
	Vargas Hernández, José Guadalupe.	SNI	I
	Vázquez Ávila, Guillermo.	SNI	I
	Verduzco Chávez, Basilio.	SNI	I
CUCEI			
	Aceves De la Cruz, Fermín.	SNI	I
	Alanís García, Alma Yolanda.	SNI	I
	Alcaraz González, Víctor.	SNI	I
	Arana Daniel, Nacy Guadalupe.	SNI	C
	Arellano Martínez, Martín Rigoberto.	SNI	I
	Bárcena Soto, Maximiliano.	SNI	I
	Barocio Espejo, Emilio.	SNI	I
	Bautista Rico, Fernando.	SNI	I
	Blanco Alonso, Óscar.	SNI	I
	Campa Molina, Jorge.	SNI	I
	Casillas Santana, Norberto.	SNI	II
	Castellanos Guzmán, Guillermo.	SNI	I
	Ceja Andrade, Israel.	SNI	C
	Chávez Chávez, Arturo.	SNI	I
	Córdova López, Jesús Antonio.	SNI	I
	Corona González, Rosa Isela.	SNI	C
	Corral Escobedo, Luis José Herminio.	SNI	I
	Cortés Llamas, Sara Angélica.	SNI	I

Pág. 584

INVESTIGACIÓN

Profesores miembros del SNI / SNCA por entidad universitaria y nivel, 2009 Cuadro 2.3

Entidad universitaria	Nombre	SNI/SNCA	Nivel
	Cortés Ortega, Jorge.	SNI	C
	Cros Faucheux, Anne.	SNI	C
	Cruz Barba, Luis Emilio.	SNI	I
	Cuevas Jiménez, Erik Valdemar.	SNI	C
	De la Fuente Acosta, Eduardo.	SNI	I
	Delgado Fornué, Ezequiel.	SNI	I
	Escalante Vázquez, José Inés.	SNI	I
	Estrada Girón, Yokiushirdhilgilmara.	SNI	C
	Figueroa Montaño, Arturo.	SNI	C
	Filonov, Anatoly Erofeevich.	SNI	II
	Flores Martínez, Martín.	SNI	C
	Flores Núñez, Jorge Luis.	SNI	I
	Fuentes Talavera, Francisco Javier.	SNI	I
	García Luna, José Luis.	SNI	I
	García Sandoval, Juan Pablo.	SNI	C
	García Torales, Guillermo.	SNI	I
	Gómez Padilla, Alejandra.	SNI	C
	Gómez Rosas, Gilberto.	SNI	I
	Gómez Salazar, Sergio.	SNI	I
	González Álvarez, Alejandro.	SNI	I
	González Álvarez, Víctor.	SNI	I
	González Cruz, Ricardo.	SNI	C
	González Núñez, Rubén.	SNI	I
	González Ortiz, Luis Javier.	SNI	I
	González Reynoso, Orfil.	SNI	I
	Gutiérrez Pulido, Humberto.	SNI	C
	Ibarra Torres, Juan Carlos.	SNI	C
	Íñiguez Covarrubias, Gilberto.	SNI	I
	Jasso Gastinel, Carlos Federico.	SNI	II
	Kemp Simón, Nicholas.	SNI	II
	Klimov Andrei, Borisovich.	SNI	III
	Leboeuf Pasquier, Jerome.	SNI	I

Pág. 585

INVESTIGACIÓN

Profesores miembros del SNI / SNCA por entidad universitaria y nivel, 2009 Cuadro 2.3

Entidad universitaria	Nombre	SNI/SNCA	Nivel
	López – Dellamary Toral, Fernando.	SNI	I
	López Franco, Carlos Alberto.	SNI	I
	López Roa, Rocío Ivette.	SNI	C
	López Velázquez, Gustavo.	SNI	II
	Macías Balleza, Emma Rebeca.	SNI	I
	Martínez González, Nanci Edid.	SNI	C
	Martínez Ruvalcaba, Agustín.	SNI	C
	Méndez Acosta, Hugo Óscar.	SNI	C
	Mendizábal Mijares, Eduardo.	SNI	III
	Mendizábal Ruiz, Adriana Patricia.	SNI	C
	Meza Contreras, Juan Carlos.	SNI	C
	Michel Uribe, Carlos Rafael.	SNI	I
	Mitskievich Repnikov, Nikolai Vsevolodovich.	SNI	I
	Monzón César, Octavio.	SNI	I
	Morales Valencia, José Alejandro.	SNI	C
	Moreno González, Claudia.	SNI	I
	Muñoz Villegas, Carlos Alberto.	SNI	C
	Navarro Jiménez, Silvana Guadalupe.	SNI	I
	Nesterov Ilyich, Alexander.	SNI	II
	Nuño Donlucas, Sergio Manuel.	SNI	I
	Orozco Guareño, Eulogio.	SNI	C
	Ortega Cisneros, Susana.	SNI	C
	Ortega Gudiño, Pedro.	SNI	C
	Pacheco Moisés, Fermín Paul.	SNI	I
	Palacios Hernández, Emilio.	SNI	I
	Pelayo Ortiz, Carlos.	SNI	I
	Pérez Centeno, Armando.	SNI	I
	Pérez Cisneros, Marco Antonio.	SNI	C
	Pérez López, Juan Humberto.	SNI	I
	Phillips Alford, John Peter.	SNI	II
	Poghosyan, Georgi.	SNI	II
	Puig Arévalo, Jorge Emilio.	SNI	III

Pág. 586

INVESTIGACIÓN

Profesores miembros del SNI / SNCA por entidad universitaria y nivel, 2009 Cuadro 2.3

Entidad universitaria	Nombre	SNI/SNCA	Nivel
	Rabelero Velasco, Martín.	SNI	I
	Ramírez Sánchez, Hermes Ulises.	SNI	C
	Ramos Quirarte, Juan.	SNI	I
	Raygoza Panduro, Juan José.	SNI	C
	Rentería Urquiza, Maité.	SNI	C
	Rivera Domínguez, Jorge.	SNI	C
	Rodríguez Betancourtt, Verónica María.	SNI	C
	Romero Ibarra, José Luis.	SNI	I
	Rosas Elguera, José Guadalupe.	SNI	II
	Ruiz Quezada, Sandra Luz.	SNI	C
	Ruiz Velázquez, Eduardo.	SNI	C
	Sáinz Abascal, Isabel.	SNI	I
	Salcedo Pérez, Eduardo.	SNI	C
	Sánchez Díaz, Juan Carlos.	SNI	C
	Sanjuán Dueñas, Rubén.	SNI	I
	Santana Aranda, Miguel Ángel.	SNI	I
	Silva Guzmán, José Antonio.	SNI	I
	Snell Castro, Raúl.	SNI	C
	Solís Pacheco, Josué Raymundo.	SNI	C
	Solís Perales, Gualberto Celestino.	SNI	I
	Soltero Martínez, Félix Armando.	SNI	II
	Soto García, Víctor Manuel.	SNI	C
	Tchumakov Nadejenski, Sergei Michailovt.	SNI	II
	Tereschenko, Irina Emanuilovna.	SNI	II
	Toriz González, Guillermo.	SNI	I
	Torres Vitela, María del Refugio.	SNI	II
	Uribe Campos, Felipe Alejandro.	SNI	C
	Viveros Paredes, Juan Manuel.	SNI	C
	Yakhno, Alexander.	SNI	C
	Zaldívar Navarro, Daniel.	SNI	C
	Zárate Del Valle, Pedro Faustino.	SNI	I
	Zúñiga Anaya, Juan Carlos.	SNI	C

Pág. 587

INVESTIGACIÓN

Profesores miembros del SNI / SNCA por entidad universitaria y nivel, 2009 Cuadro 2.3

Entidad universitaria	Nombre	SNI/SNCA	Nivel
	Zúñiga Haro, Pavel.	SNI	C
CUCS			
	Aldrete Rodríguez, María Guadalupe.	SNI	I
	Alvarado Nando, Maritza.	SNI	I
	Álvarez Rodríguez, Bertha Adriana.	SNI	I
	Aparicio Naranjo, Carlos Fernando.	SNI	I
	Aranda Beltrán, Carolina.	SNI	I
	Arias Merino, Elva Dolores.	SNI	I
	Armendáriz Borunda, Juan Socorro.	SNI	II
	Ayala Madrigal, María de la Luz.	SNI	I
	Bastidas Ramírez, Blanca Estela.	SNI	I
	Bobadilla Morales, Lucina.	SNI	I
	Bueno Topete, Miriam Ruth.	SNI	I
	Cantú Garza, José María.	SNI	III
	Cardona Muñoz, Ernesto Germán.	SNI	I
	Celis De la Rosa, Alfredo de Jesús.	SNI	I
	Chan Gamboa, Elsy Claudia.	SNI	C
	Corona Rivera, Alfredo.	SNI	I
	Corona Rivera, Jorge Román.	SNI	I
	Covarrubias Pinedo, Amador.	SNI	I
	Daneri Navarro, Adrián.	SNI	I
	Dávalos Rodríguez, Nory Omayra.	SNI	I
	Del Ángel Meza, Alma Rosa.	SNI	I
	Del Toro Arreola, Susana.	SNI	I
	Delgado Rizo, Vidal.	SNI	I
	Domínguez Rosales, José Alfredo.	SNI	I
	Dueñas Jiménez, Sergio Horacio.	SNI	I
	Fafutis Morris, Mary.	SNI	I
	Flores Alvarado, Luis Javier.	SNI	I
	Flores Villavicencio, María Elena.	SNI	I
	Franco Chávez, Sergio Adalberto.	SNI	I
	Galván Ramírez, María de la Luz.	SNI	I

Pág. 588

INVESTIGACIÓN

Profesores miembros del SNI / SNCA por entidad universitaria y nivel, 2009 Cuadro 2.3

Entidad universitaria	Nombre	SNI/SNCA	Nivel
	Gálvez Gastelum, Francisco Javier.	SNI	C
	García Cruz, Diana.	SNI	III
	Gómez Meda, Belinda Claudia.	SNI	I
	González Castañeda, Rocío Elizabeth.	SNI	C
	González Cuevas, Jaime.	SNI	C
	González Pérez, Guillermo Julián.	SNI	II
	Gutiérrez Ureña, Sergio Ramón.	SNI	I
	Hernández Hernández, Leonardo.	SNI	C
	Hernández Nazara, Zamira Helena.	SNI	I
	Hidalgo San Martín, Alfredo Romilio.	SNI	I
	Islas Carbajal, María Cristina.	SNI	I
	López Cardona, María Guadalupe.	SNI	C
	Luquín de Anda, María Sonia.	SNI	I
	Macías Islas, Miguel Ángel.	SNI	I
	Maldonado González, Montserrat.	SNI	C
	Martín Márquez, Beatriz Teresita.	SNI	C
	Martínez López, Erika.	SNI	C
	Martínez Ramírez, Armando.	SNI	I
	Meda Lara, Rosa Martha.	SNI	C
	Mendoza Magaña, María Luisa.	SNI	I
	Mercado Martínez, Francisco Javier.	SNI	II
	Moreno Luna, Laura Eugenia.	SNI	C
	Morfín Otero, María del Rayo.	SNI	I
	Muñoz Valle, José Francisco.	SNI	I
	Navarro Hernández, Rosa Elena.	SNI	C
	Oregón Romero, Edith.	SNI	C
	Palafox Sánchez, Claudia Azucena.	SNI	C
	Pando Moreno, Manuel.	SNI	I
	Panduro Cerda, Arturo.	SNI	II
	Pereira Suárez, Ana Laura.	SNI	I
	Preciado Serrano, María de Lourdes.	SNI	I
	Quintana Hau, Juan de Dios.	SNI	I

Pág. 589

INVESTIGACIÓN

Profesores miembros del SNI / SNCA por entidad universitaria y nivel, 2009 Cuadro 2.3

Entidad universitaria	Nombre	SNI/SNCA	Nivel
	Ramírez Herrera, Mario Alberto.	SNI	I
	Ramírez Jirano, Luis Javier.	SNI	C
	Ramos Escobedo, Alejandro.	SNI	I
	Ramos Zúñiga, Rodrigo.	SNI	I
	Reynaga Estrada, Pedro.	SNI	C
	Rincón Sánchez, Ana Rosa.	SNI	I
	Robles Silva, Leticia.	SNI	I
	Roig Melo Granados, Enrique Alfonso.	SNI	I
	Román Maldonado, Sonia María.	SNI	I
	Romero Prado, Marina María de Jesús.	SNI	C
	Romero Velarde, Enrique.	SNI	I
	Ruiz Madrigal, Bertha.	SNI	I
	Ruiz Sandoval, José Luis.	SNI	I
	Salazar Estrada, José Guadalupe.	SNI	I
	Salazar Montes, Adriana María.	SNI	I
	Salazar Páramo, Mario.	SNI	II
	Sánchez Hernández, Pedro Ernesto.	SNI	C
	Sánchez Orozco, Laura Verónica.	SNI	I
	Sandoval Rodríguez, Ana Soledad.	SNI	C
	Santos García, Arturo.	SNI	I
	Sevilla Godínez, Rosa Elizabeth.	SNI	C
	Siller López, Fernando Rafael.	SNI	I
	Thavanati Parvathi, Kumara Reddy.	SNI	C
	Tonneau Francois, Jacques.	SNI	I
	Torres López, Teresa Margarita.	SNI	I
	Torres Mendoza, Blanca Miriam de Guadalupe.	SNI	I
	Valadez Figueroa, Isabel de la Asunción.	SNI	I
	Valencia Abundis, Silvia.	SNI	I
	Vásquez Garibay, Edgar Manuel.	SNI	I
	Vázquez Del Mercado, Espinosa Mónica.	SNI	I
	Vega López, María Guadalupe.	SNI	I
	Villaseñor Bayardo, Sergio Javier.	SNI	I

Pág. 590

INVESTIGACIÓN

Profesores miembros del SNI / SNCA por entidad universitaria y nivel, 2009 Cuadro 2.3

Entidad universitaria	Nombre	SNI/SNCA	Nivel
	Vizmanos Lamotte, Bárbara.	SNI	I
	Zamora Pérez, Ana Lourdes.	SNI	I
CUCSH			
	Aceves González, Francisco de Jesús.	SNI	I
	Aguilar Betancourt, Julio Noé.	SNI	C
	Aguilar González, Luz Eugenia Guadalupe.	SNI	C
	Aldana Rendón, Mario Alfonso.	SNI	I
	Arias Rozas, María Patricia.	SNI	II
	Ávila Palafox, Ricardo Jacinto.	SNI	I
	Barba Solano, Carlos Eduardo.	SNI	II
	Becerra Jiménez, Celina Guadalupe.	SNI	I
	Blanco Velasco, María Isabel Consuelo del Carmen.	SNI	I
	Brú y Tomás, José Juan Pedro.	SNI	I
	Cabrales Barajas, Luis Felipe.	SNI	I
	Calderón García, Rocío.	SNI	C
	Camacho Becerra, Juan Arturo.	SNI	I
	Carbajal López, David.	SNI	I
	Carballo Chávez, Emmanuel.	SNCA	Creador
	Cárdenas Ayala, Elisa.	SNI	I
	Cárdenas Castillo, Cristina.	SNI	I
	Casillas Herrera, Pablo.	SNI	I
	Caudillo Félix, Gloria Alicia.	SNI	I
	Ceja Martínez, Jorge.	SNI	I
	Cerda Muñoz, Alfredo.	SNI	I
	Chaires Zaragoza, Jorge.	SNI	I
	Chávez Rodríguez, María Rita.	SNI	I
	Chavoya Peña, María Luisa.	SNI	I
	Contreras Acevedo, Ramiro.	SNI	I
	Córdova Abundis, Patricia.	SNI	I
	Corona Berkin, Sarah.	SNI	II
	Corona Nakamura, Luis Antonio.	SNI	C
	Coronado, David.	SNI	I

Pág. 591

INVESTIGACIÓN

Profesores miembros del SNI / SNCA por entidad universitaria y nivel, 2009 Cuadro 2.3

Entidad universitaria	Nombre	SNI/SNCA	Nivel
	Cortés Guardado, Marco Antonio.	SNI	II
	Cruz Solís, Heriberto.	SNI	I
	Curley Álvarez, Robert Edward.	SNI	I
	De la Torre Curiel, José Refugio.	SNI	I
	De la Torre De la Torre, Federico.	SNI	I
	De la Vega Alfaro, Eduardo.	SNI	II
	Del Palacio Montiel, Celia.	SNI	I
	Durán Juárez, Juan Manuel.	SNI	I
	Durand Arp-Nisen, Jorge Guillermo.	SNI	III
	Estrada Pineda, Cristina.	SNI	I
	Eudave Robles, Irma Cecilia.	SNI	I
	Falck Reyes, Melba Eugenia Maritza.	SNI	I
	Fernández Reyes, Álvaro Arturo.	SNI	C
	Fletes Corona, Ricardo.	SNI	I
	Gacel Illien, Jocelyne Suzanne Pierrette.	SNI	I
	Gallegos Shibya, Alfonso.	SNI	C
	García Alcaraz, María Guadalupe.	SNI	I
	García Barragán Romero, María Guadalupe.	SNI	II
	García Guevara, Patricia Angélica.	SNI	I
	García Maldonado, Octavio.	SNI	C
	García Murillo, José Guillermo.	SNI	C
	Gómez Gastelum, Luis.	SNI	C
	Gómez López, Alicia.	SNI	I
	Gómez López, Paula.	SNI	I
	González Aguirre, José Igor Israel.	SNI	C
	González Arce, Teresa Georgina.	SNI	I
	Guevara Zárraga, María Estela.	SNI	C
	Gutiérrez Cham, Gerardo.	SNI	I
	Gutiérrez Lorenzo, María del Pilar.	SNI	I
	Gutiérrez Ocegueda, Gelacio Juan Ramón.	SNI	I
	Gutiérrez Zúñiga, María Cristina del Refugio.	SNI	I
	Guzmán Moncada, Carlos Alberto.	SNI	I

Pág. 592

INVESTIGACIÓN

Profesores miembros del SNI / SNCA por entidad universitaria y nivel, 2009 Cuadro 2.3

Entidad universitaria	Nombre	SNI/SNCA	Nivel
	Haro Reyes, Dante Jaime.	SNI	I
	Hernández Águila, Elena de la Paz.	SNI	I
	Hernández Ceja, Agustín.	SNI	C
	Hernández Hernández, Roberto.	SNI	I
	Hernández Lomelí, Francisco.	SNI	I
	Hernández Ramírez, María Elena.	SNI	I
	Hurtado González, Javier.	SNI	I
	Hurtado López, Irma Verónica.	SNI	C
	Ibarra García, Laura.	SNI	I
	Ibarra López, Armando Martín.	SNI	I
	Inozemtseva, Olga.	SNI	C
	Iturrioz Leza, José Luis.	SNI	III
	Jiménez Pelayo, Águeda.	SNI	II
	Leal Carretero, Fernando Miguel.	SNI	I
	Leal Moya, Irma Leticia.	SNI	C
	Liot le Chaponnier, Catherine Annick.	SNI	I
	Lizama Silva, Gladys Teresa.	SNI	I
	López González, Silvia Patricia.	SNI	I
	López Jiménez, José Jaime.	SNI	I
	López Zaragoza, Carlos.	SNI	C
	Loza Vázquez, Martha Guadalupe.	SNI	C
	Luna Zamora, Rogelio.	SNI	I
	Mantilla Gutiérrez, Lucía.	SNI	I
	Mantilla Trolle, Marina Sagrario.	SNI	C
	Marchini Wzeselynck, Genevieve Marthe Merie.	SNI	I
	Marcial Vázquez, Rogelio Roberto.	SNI	II
	Márquez Azua, Bertha.	SNI	I
	Matute Villaseñor, María Esmeralda.	SNI	II
	Medina Magaña, Indalecio Dante.	SNI	I
	Miranda Camarena, Adrián Joaquín.	SNI	C
	Miranda Guerrero, Ruth.	SNI	I
	Moloeznik Gruer, Marcos Pablo.	SNI	I

Pág. 593

INVESTIGACIÓN

Profesores miembros del SNI / SNCA por entidad universitaria y nivel, 2009 Cuadro 2.3

Entidad universitaria	Nombre	SNI/SNCA	Nivel
	Montiel Ramos, Teresita de Jesús.	SNI	C
	Mora Martínez, Martín.	SNI	I
	Morales Márquez, Juan José.	SNI	C
	Morán Quiroz, Luis Rodolfo.	SNI	I
	Moreno Bayardo, María Guadalupe.	SNI	I
	Mugford Fowler, Gerrard.	SNI	I
	Nájera Espinoza, Mario Alberto.	SNI	I
	Noguer Ferrer, Marta.	SNI	C
	Ochoa Ávalos, María Candelaria.	SNI	I
	Oliver Sánchez, Lilia Victoria.	SNI	I
	Orozco Gómez, Guillermo.	SNI	III
	Orozco Orozco, José Zócimo.	SNI	I
	Padilla Dieste, María Cristina.	SNI	I
	Palacios Lara, Juan José.	SNI	II
	Palomar Verea, Cristina Guadalupe.	SNI	I
	Partida Rocha, Raquel Edith.	SNI	II
	Peredo Merlo, María Alicia.	SNI	I
	Preciado Coronado, Jaime Antonio.	SNI	II
	Regalado Santillán, Jorge.	SNI	I
	Rivera Vargas, María Isabel.	SNI	I
	Rocha Valencia, Alberto.	SNI	II
	Rodríguez Morales, Zeyda Isabel.	SNI	I
	Rodríguez Rodríguez, Jesús.	SNI	C
	Rodríguez Salazar, Tania.	SNI	I
	Rodríguez Sumano, Abelardo.	SNI	I
	Romo Beltrán, Rosa Martha.	SNI	I
	Romo Torres, Ricardo.	SNI	I
	Ruhl Klaus, Jôrg.	SNI	I
	Ruiz Martín del Campo, Emma Guillermina.	SNI	II
	Ruiz Moreno, Ángel Guillermo.	SNI	II
	Ruiz Zaragoza, Blanca Estela.	SNI	I
	Sagastegui Rodríguez, Diana.	SNI	I

Pág. 594

INVESTIGACIÓN

Profesores miembros del SNI / SNCA por entidad universitaria y nivel, 2009 Cuadro 2.3

Entidad universitaria	Nombre	SNI/SNCA	Nivel
	Sánchez Loyo, Luis Miguel.	SNI	C
	Sánchez Robles, María Guadalupe.	SNI	I
	Sánchez Ruiz, Enrique Ernesto.	SNI	III
	Sandoval Ávila, Antonio.	SNI	I
	Santa Cruz Díaz Santana, José Arturo.	SNI	II
	Schmidhuber De La Mora, Guillermo.	SNI	II
	Solís Gardea, Héctor Raúl.	SNI	I
	Solórzano Peña, María Amelia.	SNI	I
	Suárez de Garay, María Eugenia.	SNI	C
	Tamayo Rodríguez, Jaime Ezequiel.	SNI	II
	Téllez Lozano, Víctor Manuel.	SNI	C
	Trujillo Bretón, Jorge Alberto.	SNI	I
	Valencia Lomelí, Enrique.	SNI	II
	Valerio Ulloa, Sergio Manuel.	SNI	I
	Vázquez Parada, Lourdes Celina.	SNI	I
	Villarreal Palos, Arturo.	SNI	I
	Vivero Marín, Cándida Elizabeth.	SNI	C
	Woo Morales, Ofelia.	SNI	I
	Yáñez Rosales, Rosa Herminia.	SNI	II
	Zúñiga Chávez, Dulce María.	SNI	I
CUALTOS			
	Fuentes Hernández, Víctor Octavio.	SNI	II
	Gutiérrez Angulo, Melva.	SNI	I
	Guzmán Mejía, Rafael.	SNI	I
	Hernández López, José de Jesús.	SNI	C
	Méndez Robles, María Dolores.	SNI	C
	Olmos Colmenero, José de Jesús.	SNI	I
	Reynoso Rábago, Alfonso.	SNI	I
CUCIÉNEGA			
	Barba Álvarez, Rogelio.	SNI	I
	Barrera Rodríguez, Arturo.	SNI	I
	Cano González, Mario Eduardo.	SNI	C

Pág. 595

INVESTIGACIÓN

Profesores miembros del SNI / SNCA por entidad universitaria y nivel, 2009 Cuadro 2.3

Entidad universitaria	Nombre	SNI/SNCA	Nivel
	Castillo Quevedo, César.	SNI	C
	Correa Cortéz, María Esmeralda.	SNI	C
	Del Toro Sánchez, Carmen Lizette.	SNI	C
	Fernández Escamilla, Víctor Vladimir Amilcar.	SNI	C
	González Pérez, Cándido.	SNI	I
	Jiménez Torres, Jorge Alfredo.	SNI	C
	Knauth, Peter.	SNI	C
	López Cortés, Eliseo.	SNI	I
	López López, Zaira del Rocío.	SNI	C
	Medina Centeno, Raúl.	SNI	I
	Mena Barboza, Eri Atahualpa.	SNI	C
	Nuño Arana, Ismael.	SNI	I
	Pérez Cázares, Martín Eduardo.	SNI	I
	Rangel Villalobos, Héctor.	SNI	I
	Ruiz Flores, Jesús.	SNI	I
	Sánchez Aceves, Jorge Arturo.	SNI	I
	Sánchez Morales, María Eugenia.	SNI	C
	Solís-Cámara, Reséndiz Pedro.	SNI	II
	Tetreault Webber, Darcy.	SNI	I
	Valencia Botin, Alberto Julián.	SNI	I
	Valenzuela Zapata, Ana Guadalupe.	SNI	C
	Varela Hernández, Juan Jorge.	SNI	C
CUCOSTA			
	Aguilar Leyva, Oquitzin Javier.	SNI	C
	Álvarez Gómez, Miguel.	SNI	I
	Arnaiz Burne, Stella Maris.	SNI	II
	Cabral Araiza, Jesús.	SNI	I
	Carrillo González, Fátima Maciel.	SNI	C
	César Dachary, Alfredo Argentino.	SNI	II
	Chávez Dagostino, Rosa María.	SNI	I
	Contreras Cueva, Angélica Beatriz.	SNI	I
	Gilabert Juárez, César.	SNI	I

Pág. 596

INVESTIGACIÓN

Profesores miembros del SNI / SNCA por entidad universitaria y nivel, 2009 Cuadro 2.3

Entidad universitaria	Nombre	SNI/SNCA	Nivel
	González Romero, Víctor Manuel.	SNI	I
	Hernández Yáñez, María Lorena.	SNI	I
	Núñez Cornú, Francisco Javier.	SNI	II
	Orozco Alvarado, Javier.	SNI	I
	Plata Rosas, Luis Javier.	SNI	C
	Sánchez Aguilar, Jhon Jairo.	SNI	I
	Vega Villasante, Fernando.	SNI	I
CUCOSTASUR			
	Aguilar Loreto, Omar.	SNI	C
	Cuevas Guzmán, Ramón.	SNI	I
	Figueroa Rangel, Blanca Lorena.	SNI	C
	Franco Gordo, María del Carmen.	SNI	I
	Gerritsen Holweg, Peter Rijnaldus Wilhelmus.	SNI	I
	Godínez Domínguez, Enrique.	SNI	I
	Íñiguez Dávalos, Luis Ignacio.	SNI	C
	Jiménez Pérez, Abimael.	SNI	C
	Medel De Gante, Andrés Trinidad.	SNI	C
	Muñoz Gómez, José Antonio.	SNI	C
CULAGOS			
	Aparicio Fernández, Xóchitl.	SNI	C
	Bivian Castro, Egla Yareth.	SNI	C
	Casillas Rodríguez, Francisco Javier.	SNI	C
	Castañeda Contreras, Jesús.	SNI	I
	Chiu Zárate, Roger.	SNI	C
	Durán Ramírez, Víctor Manuel.	SNI	C
	Espinoza Padilla, Pedro Basilio.	SNI	I
	Félix Lerma, Marco Vinicio.	SNI	I
	Gallegos Infante, Luis Armando.	SNI	C
	García López, Juan Hugo.	SNI	C
	González Solís, José Luis.	SNI	I
	Gutiérrez Coronado Oscar.	SNI	C
	Jaimes Reategui, Rider.	SNI	C

Pág. 597

INVESTIGACIÓN

Profesores miembros del SNI / SNCA por entidad universitaria y nivel, 2009 Cuadro 2.3

Entidad universitaria	Nombre	SNI/SNCA	Nivel
	Janampa Añaños, Garin Fedor.	SNI	I
	Juárez López, Héctor Alfonso.	SNI	C
	López Mancilla, Didier.	SNI	C
	Loza Cornejo, Sofía.	SNI	C
	Marañón Ruiz, Virginia.	SNI	C
	Mejía Sánchez, Jorge Enrique.	SNI	I
	Miranda Beltrán, María de la Luz.	SNI	C
	Mora González, Miguel.	SNI	C
	Muñoz Maciel, Jesús.	SNI	I
	Páez Riberos, Luis Antonio.	SNI	C
	Patakfalvi, Rita Judit.	SNI	I
	Peña Lecona, Francisco Gerardo.	SNI	I
	Pérez Ladrón de Guevara, Héctor.	SNI	C
	Pérez Vega, María Isabel.	SNI	I
	Ponce Rojo, Antonio.	SNI	C
	Rodríguez Rojas, Rubén Arturo.	SNI	I
	Rodríguez Zavala, Jaime Gustavo.	SNI	C
	Tenorio Rangel, Francisco José.	SNI	I
	Vargas Rodríguez, Héctor.	SNI	C
	Villafaña Rauda, Édgar.	SNI	C
CUNORTE			
	Pérez Mora, Ricardo.	SNI	C
	Vázquez Flores, Erika Julieta.	SNI	C
CUSUR			
	Beltrán Miranda, Claudia Patricia.	SNI	C
	Castañeda Saucedo, María Claudia.	SNI	C
	Hidalgo Rasmussen, Carlos Alejandro.	SNI	C
	López Espinoza, Antonio.	SNI	C
	Macías Gómez, Nelly Margarita.	SNI	I
	Macías Macías, Alejandro.	SNI	C
	Martínez Ibarra, José Alejandro.	SNI	I
	Martínez Moreno, Alma Gabriela.	SNI	C

Pág. 598

INVESTIGACIÓN

Profesores miembros del SNI / SNCA por entidad universitaria y nivel, 2009 Cuadro 2.3

Entidad universitaria	Nombre	SNI/SNCA	Nivel
	Montañez Valdez, Oziel Dante.	SNI	C
CUVALLES			
	Castillo Girón, Víctor Manuel.	SNI	II
	Guillén Escamilla, Iván.	SNI	C
	Navarro Ochoa, Angélica.	SNI	C
	Piza Dávila, Hugo Iván.	SNI	C
	Rodríguez Bautista, Juan Jorge.	SNI	I
	Salinas Luna, Javier.	SNI	I
	Velásquez Ordoñez, Celso.	SNI	C
	Villalón Turrubiates, Iván Estéban.	SNI	C
	Zamudio Ojeda, Adalberto.	SNI	I
SUV			
	Chán Núñez, María Elena.	SNI	I
	Morales Gamboa, Rafael.	SNI	I
CGA/CB			
	Del Paso Morante, Fernando.	SNCA	Creador

FUENTE: Coordinación de Investigación y Posgrado, Coordinación General Académica.
FECHA DE CORTE: Enero de 2009.

Pág. 599

INVESTIGACIÓN

Porcentaje de SNI respecto al total de profesores investigadores de tiempo completo por centro universitario metropolitano, 2009

Gráfica 2.3a

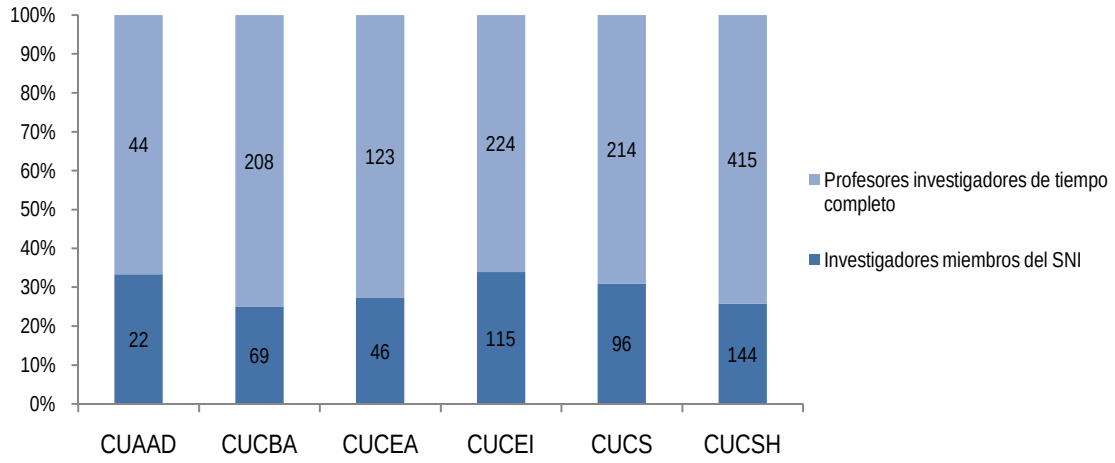

FUENTE: Elaborada por la COPLADI con base en la información del Cuadro 2.1 y 2.3.

Pág. 600

Porcentaje de SNI respecto al total de profesores investigadores de tiempo completo por centro universitario regional, 2009

Gráfica 2.3b

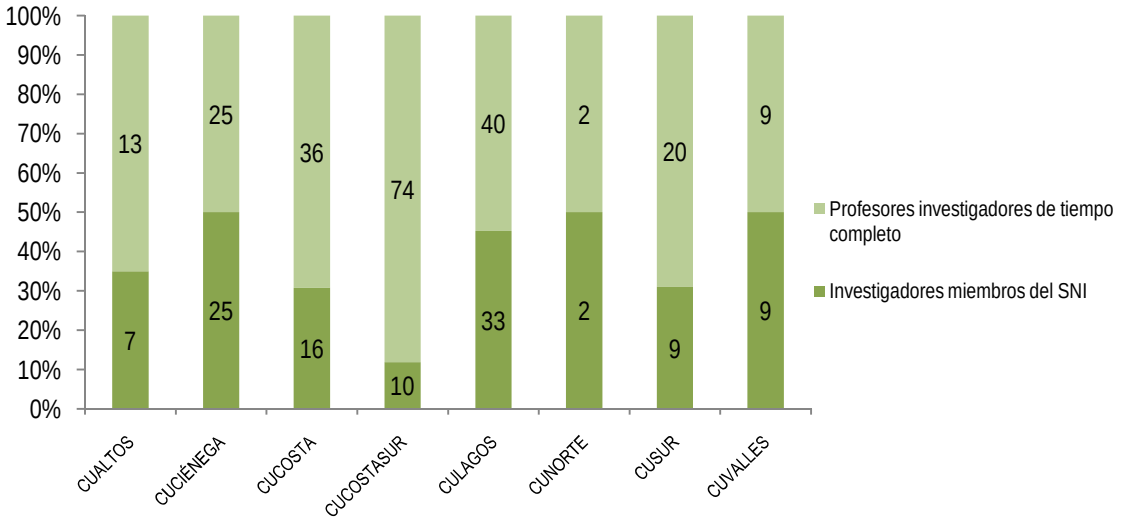

FUENTE: Elaborada por la COPLADI con base en la información del Cuadro 2.1 y 2.3.

NOTA: El Centro Universitario del Norte tiene un profesor investigador con categoría de profesor de carrera docente, el cual pertenece al SNI.

INVESTIGACIÓN

Profesores investigadores miembros del SNI por entidad universitaria y nivel, 2005 - 2008

Cuadro 2.4

Entidad universitaria / Nivel	2005	2006	2007	2008	2009
Red Universitaria	297	368	445	527	605
Candidatos	57	76	118	153	155
Nivel I	188	228	259	303	362
Nivel II	41	49	54	57	72
Nivel III	11	14	13	13	14
Emérito	1	1	1	1	2
Centros universitarios	296	366	443	526	603
Candidatos	56	76	118	153	155
Nivel I	187	226	257	302	360
Nivel II	41	49	54	57	72
Nivel III	11	14	13	13	14
Emérito	1	1	1	1	2
CU temáticos	266	317	373	444	492
Candidatos	47	58	84	114	106
Nivel I	170	199	225	263	305
Nivel II	38	45	50	53	65
Nivel III	11	14	13	13	14
Emérito	0	1	1	1	2
CUAAD	7	10	17	21	22
Candidatos	1	0	4	5	6
Nivel I	5	7	10	13	13
Nivel II	1	3	3	3	3
Emérito	0	0	0	0	0
CUCBA	38	46	50	63	69
Candidatos	8	15	17	25	20
Nivel I	22	22	25	29	37
Nivel II	4	5	5	5	8
Nivel III	4	4	3	3	3
Emérito	0	0	0	1	1
CUCEA	28	35	42	43	46
Candidatos	5	5	6	8	9
Nivel I	22	26	29	28	29
Nivel II	0	3	6	6	7

Pág. 601

INVESTIGACIÓN

Profesores investigadores miembros del SNI por entidad universitaria y nivel, 2005 - 2008

Cuadro 2.4

Entidad universitaria / Nivel	2005	2006	2007	2008	2009
Nivel III	1	1	1	1	1
CUCEI	64	72	87	104	115
Candidatos	17	18	31	38	33
Nivel I	34	39	39	50	62
Nivel II	11	11	13	13	17
Nivel III	2	4	4	3	3
CUCS	42	58	66	83	96
Candidatos	7	13	13	19	15
Nivel I	31	39	47	56	71
Nivel II	4	5	5	6	6
Nivel III	0	1	1	2	3
Emérito	0	0	0	0	1
CUCSH	87	95	110	130	144
Candidatos	9	7	13	19	23
Nivel I	56	66	75	87	93
Nivel II	18	18	18	20	24
Nivel III	4	4	4	4	4
Emérito	0	0	0	0	0
CU regionales	29	49	70	82	111
Candidatos	10	18	34	39	49
Nivel I	17	27	32	39	55
Nivel II	2	4	4	4	7
CUALTOS	2	4	6	7	7
Candidatos	1	1	2	1	2
Nivel I	1	2	3	5	4
Nivel II	0	1	1	1	1
CUCIÉNEGA	6	10	10	11	25
Candidatos	1	1	1	3	12
Nivel I	5	9	9	8	12
Nivel II	0	0	0	0	1
CUCOSTA	7	8	11	17	16
Candidatos	1	0	1	4	3
Nivel I	4	5	7	10	10

Pág. 602

INVESTIGACIÓN

Profesores investigadores miembros del SNI por entidad universitaria y nivel, 2005 - 2008 Cuadro 2.4

Entidad universitaria / Nivel	2005	2006	2007	2008	2009
Nivel II	2	3	3	3	3
CUCOSTASUR	11	8	9	6	10
Candidatos	6	4	5	2	6
Nivel I	5	4	4	4	3
Nivel II	0	0	0	0	1
CULAGOS	2	17	30	31	33
Candidatos	1	11	22	22	15
Nivel I	1	6	8	9	18
CUNORTE	0	0	1	2	2
Candidatos	0	0	1	2	2
CUSUR	1	2	3	6	9
Candidatos	0	1	2	4	5
Nivel I	1	1	1	2	4
CUVALLES	0	0	0	2	9
Candidatos	0	0	0	1	4
Nivel I	0	0	0	1	4
Nivel II	0	0	0	0	1
SUV	-	1	1	1	2
Nivel I	-	1	1	1	2
SEMS	1	1	1	0	0
Nivel I	1	1	1	0	0
AG	0	0	1	0	0
Nivel I	0	0	1	0	0

FUENTES: 2005-2006, José Trinidad Padilla López, *Cuaderno estadístico, Sexto informe de actividades* , *2006-2007* , Universidad de Guadalajara, 2007, pp.
2007, Carlos Briseño Torres, Estadística Institucional. *Primer informe de acciones, 2007-2008,* Universidad de Guadalajara, 2008, pp. 624-626.
2008-2009, Coordinación de Investigación y Posgrado, Coordinación General Académica.

NOTAS: En el caso de CUVALLES y el SUV, el guión corresponde a los años en que estas entidades aún no existían.
La evolución del número de miembros del S.N.I. presentada en esta tabla, difiere ligeramente a las mostradas en las Estadísticas anteriores, debido a que se han ajustado las cifras, de forma tal, que se muestre la cantidad de miembros que había en la institución en enero de cada año, cuando inicia la vigencia de los nuevos miembros. Anteriormente se reportaban las cifras de cierre de cada año (salvo en los dos últimos años), previo al inicio de la vigencia de la nueva convocatoria.

FECHA DE CORTE: Enero de 2009.

Pág. 603

INVESTIGACIÓN

Evolución del número de investigadores miembros del SNI en la Red Universitaria, 2005-2009 Gráfica 2.4a

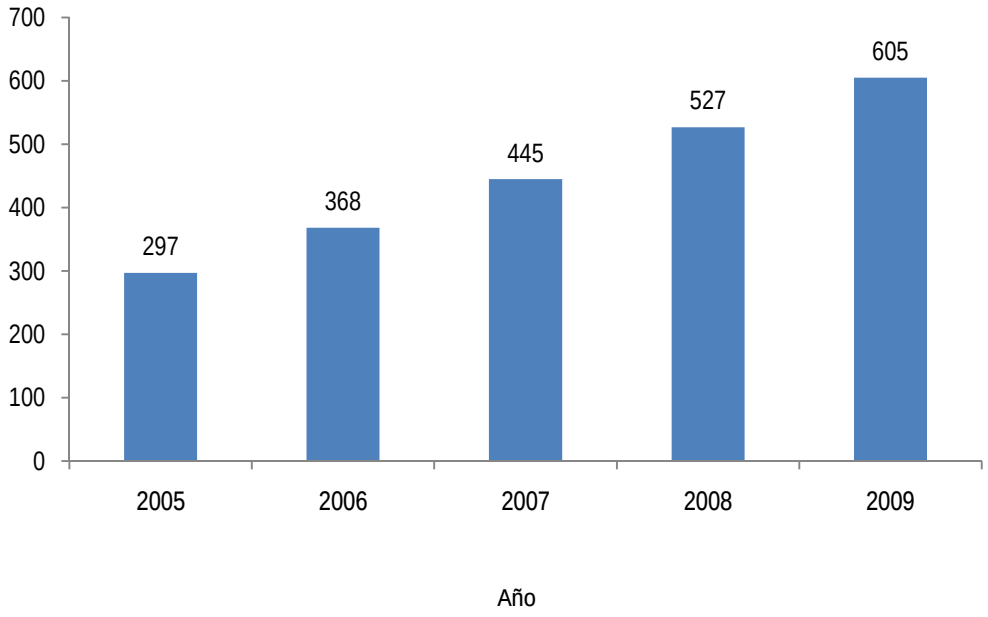

FUENTE: Elaborada por la COPLADI con base en la información del Cuadro 2.4.

Pág. 604

INVESTIGACIÓN

Publicaciones como resultado de actividades de investigación, 2008. Cuadro 2.5

Entidad universitaria	Autor (es)	Nombre de la publicación	Editado por	Tipo*	Arbitraje (nacional / internacional)
CUAAD	Barerra Mercado, Olga Clarisa; Díaz García, Salvador.	Alfredo Navarro Branca.	Coedición Secretaría de Cultura del Gobierno del Estado de Jalisco y CUAAD	Libro	Nacional
	Burillo, María Luisa; Ipiéns, Arturo (compiladores).	Rosas en destierro.		Libro	Nacional
	Chamorro Escalante, Jorge Arturo.	La cultura expresiva Wixárica. Reflexiones y abstracciones del mundo indígena del norte de Jalisco.	CUAAD	Libro	Nacional
	Cortés Valdéz, Rebeca y Fregoso Torres, Jorge.	El patio, un espacio interior.	CUAAD	Libro	Nacional
	Dávalos Robledo, Haydeé; Morales Vega, Katia Ariadna (editores).	Revista Expresacuaad No. 1	Departamento de Representación / CUAAD	Revista	Nacional
	González Santos, Erick; Velázquez Garza, Isidro.	Reglamento Estatal de Zonificación (3era Edición)		Libro	Nacional
	González Claverán,Jorge; Martínez Ramírez, Sergio (editores).	Revista DADU, No. 5, Año 2008	Coedición 12 Universidades	Revista	Nacional
	González Santos, Erick; Velázquez Garza, Isidro.	Ley de Desarrollo Urbano del Edo de Jalisco (2da. Edición).		Libro	Nacional
	López Martínez, Edgardo Flavio (editor).	Revista Quadra No. 1 y No. 2	Departamento de Proyectos de Comunicación y Editorial Universitaria	Revista	Nacional
	Ramírez, Javier (editor).	Revista Cuaderno No. 5	CUAAD	Revista	Nacional
	Vidrio Checa, Martha Elena.	Análisis fílmico y literario.	CUAAD	Libro	Nacional
CUCBA					
	Abarca Vargas, Ignacio Alfredo.	Labranza tractorizada y tradicional. Eficiencia y costo por hectárea.	978-970-271-312-8 (Universidad de Guadalajara)	Libro	N/A

Pág. 605

INVESTIGACIÓN

Publicaciones como resultado de actividades de investigación, 2008. Cuadro 2.5

Entidad universitaria	Autor (es)	Nombre de la publicación	Editado por	Tipo*	Arbitraje (nacional / internacional)
	Alaniz de la O, Ricardo.	Bacterias ácido lácticas con capacidad antagónica y actividad bacteriogénica aisladas de quesos frescos.	E Gnosis (1665-5745) Universidad de Guadalajara	Artículo	Internacional
	Albarrán Rodríguez, Esther.	*Intestinal morphology and nutrient ileal digestibilities in broiler chickens fed with mannan oligosaccharide plus a yeast culture and/or a live microorganism.*	Microbial Ecology in Health & Disease (0891-060X) Taylor & Francis	Artículo	Internacional
	Alvelais Alarcón, Marina.	*Advantage of the emotional charge of encoded items over the emotional charge of context to modulating implicit memory.*	International Journal of Psychophysiology (0167-8760) Elsevier	Artículo	Internacional
	Bañuelos Pineda, Jacinto.	*Effects of extremely low frequency electromagnetic fields on vascular permeability of circumventricular organs in the adult rat.*	AIP Conference Proceedings (0094-243X) American Institute of Physics	Artículo	Internacional
	Barba Calvillo, Guillermo.	Conducta invernal del ganso nevado (*Chen caerulescens* , Linnaeus 1758) en la subcuenca Sayula, Jalisco, México.	Scientia CUCBA (1665-8493) Universidad de Guadalajara	Artículo	Internacional
	Burgos Triano, José Enrique.	*About aboutness: Thoughts on intentional behaviorism.*	Behavior & Philosophy (1053-8348) Cambridge Center of Behavioral Studies	Artículo	Internacional
	Burgos Triano, José Enrique.	*A simultaneous procedure facilitates acquisition under an optimal interstimulus interval in artificial neural networks and rats.*	Behavioural Processes (0376-6357) Elsevier	Artículo	Internacional

Pág. 606

INVESTIGACIÓN

Publicaciones como resultado de actividades de investigación, 2008. Cuadro 2.5

Entidad universitaria	Autor (es)	Nombre de la publicación	Editado por	Tipo*	Arbitraje (nacional / internacional)
	Burgos Triano, José Enrique.	*The theory debate in psychology.*	Behavior & Philosophy (1053-8348) Cambridge Center of Behavioral Studies	Artículo	Internacional
	Cabrera Díaz, Elisa.	*Biomechanical and microbiological changes in natural hog casings treated with ozone.*	Meat Science (0309-1740) Elsevier	Artículo	Internacional
	Cabrera Díaz, Elisa.	*Effect of xylitol on adhesion of Salmonella Typhimurium and Escherichia Coli O157:H7 to beef carcass surface.*	Journal of Food Protection (0362-028X) International Association for Food Protection	Artículo	Internacional
	Cabrera Díaz, Elisa.	*Effects of nitroethane and monensin on ruminal CH_4 production and nitro-degrading bacterial populations in vitro.*	Journal of Animal Science (0021-8812) American Society of Animal Science	Artículo	Internacional
	Cabrera Díaz, Elisa.	*Effects of nitroethane and monensin on ruminal CH_4 production and nitro-degrading bacterial populations in vitro.*	Journal of Dairy Science (0022-0302) American Dairy Science Association	Artículo	Internacional
	Cabrera Díaz, Elisa.	*Effects of nitroethane and monensin on ruminal CH_4 production and nitro-degrading bacterial populations in vitro.*	Poultry Science (0032-5791) Poultry Science Association	Artículo	Internacional
	Cabrera Díaz, Elisa.	*Effects of nitroethane and monensin on ruminal fluid fermentation characteristics and nitrocompound-metabolizing bacterial populations.*	Journal of Agricultural & Food Chemistry (0021-8561) American Chemical Society	Artículo	Internacional

Pág. 607

INVESTIGACIÓN

Publicaciones como resultado de actividades de investigación, 2008. Cuadro 2.5

Entidad universitaria	Autor (es)	Nombre de la publicación	Editado por	Tipo*	Arbitraje (nacional / internacional)
	Cabrera González, Felipe.	Búsqueda de alimento en hámsteres dorados (*mesocricetus auratus*): el efecto de la distancia entre múltiples fuentes de alimento.	Universitas Psychologica (1657-9267) Pontificia Universidad Javeriana	Artículo	Internacional
	Carvajal Hernández, Servando.	2007 Avances en la investigación científica en el CUCBA.	978-970-27-1280-0 (U. de G.)	Libro	N/A
	Castañeda, Vázquez Hugo.	Fertilización con nitrógeno fósforo y fenología de fenogreco *trigonella* , *foenum graecum* en Tlajomulco de Zúñiga, Jalisco.	Investigación Científica (1870-8196) Universidad Autónoma de Zacatecas	Artículo	Internacional
	Castañeda Vázquez, Hugo.	Composición químico-nutricional y de factores antinutricionales en semillas de parota (*Enterolobium cyclocarpum*).	Interciencia (0378-1844) Interciencia	Artículo	Internacional
	Castro Félix, Luz Patricia.	*Genetic relationships among Mexican white pines (Pinus, Pinaceae) based on RAPD markers.*	Biochemical Systematics & Ecology (0305-1978) Pergamon-Elsevier	Artículo	Internacional
	Covarrubias, Pablo.	*Effects of reinforcer quality and step size on rats' performance under progressive ratio schedules*	Behavioural Processes (0376-6357) Elsevier	Artículo	Internacional
	Curiel Ballesteros, Arturo.	El entendimiento de las fuerzas dinamizadoras de la degradación ambiental: las aportaciones de Paul Ehrlich.	Gaceta Ecológica (1405-2849) Secretaría de Medio Ambiente y Recursos Naturales	Artículo	Internacional
	Curiel Ballesteros, Arturo.	Investigación socioambiental. Paradigmas aplicados en salud ambiental y educación ambiental.	978-970-2714-13-2 (Universidad de Guadalajara)	Libro	N/A

Pág. 608

INVESTIGACIÓN

Publicaciones como resultado de actividades de investigación, 2008. Cuadro 2.5

Entidad universitaria	Autor (es)	Nombre de la publicación	Editado por	Tipo*	Arbitraje (nacional / internacional)
	Davydova, Valentina Belitskaya.	Nuevo récord de lluvia en 24 horas en el hemisferio occidental.	Boletín de la Organización Meteorológica Mundial (0250-6025) Organización Meteorológica Mundial	Artículo	Internacional
	De la Cruz Larios, Lino.	El factor gametofítico-*1* (*ga1*) en híbridos comerciales de maíz de México.	Revista Fitotecnia Mexicana (0187-7380) Sociedad Mexicana de Fitogenética	Artículo	Internacional
	De la Cruz Larios, Lino.	Probadores de maíz para factores de incompatibilidad gametofítica.	Revista Fitotecnia Mexicana (0187-7380) Sociedad Mexicana de Fitogenética	Artículo	Internacional
	De la Cruz, Larios Lino.	El factor gametofítico-1 (*ga1*) en teocintle (*Zea* spp.) en México.	Scientia CUCBA (1665-8493) Universidad de Guadalajara	Artículo	Internacional
	Esparza Gómez, Guillermo.	Coleópteros depredadores de la cochinilla del nopal.	Boletín Nakari (1405-1613) Nakari, Sociedad Jalisciense de Cactología	Artículo	Internacional
	Esqueda Lara, Karina.	*Marine planktonic dinoflagellates of the order Dinophysiales (Dinophyta) from coasts of the tropical Mexican Pacific, including two new species of the Genus Amphisolenia.*	Journal of the Marine Biological Association of the United Kingdom (0025-3154) Cambridge University	Artículo	Internacional

Pág. 609

INVESTIGACIÓN

Publicaciones como resultado de actividades de investigación, 2008. Cuadro 2.5

Entidad universitaria	Autor (es)	Nombre de la publicación	Editado por	Tipo*	Arbitraje (nacional / internacional)
	Fausto Guerra, Sergio.	Cultivo del hongo comestible *Pleurotus* sp. en residuos de nopal.	Boletín Nakari (1405-1613) Nakari, Sociedad Jalisciense de Cactología	Artículo	Internacional
	Feria Velasco, Alfredo Ignacio.	*Expression of NK cells activation receptors after occupational exposure to toxics: A preliminary study.*	Immunology Letters (0165-2478) Elsevier	Artículo	Internacional
	Feria Velasco, Alfredo Ignacio.	*Low tryptophan and protein in the diet during development increase the susceptibility to convulsions in adult rats.*	Neurochemical Research (0364-3190) Springer-Plenum	Artículo	Internacional
	Feria Velasco, Alfredo Ignacio.	El aceite de pescado atenúa las crisis convulsivas inducidas por hipertermia en ratas neonatas.	E Gnosis (1665-5745) Universidad de Guadalajara	Artículo	Internacional
	Fierros López, Hugo Eduardo.	Cetoninos de dos localidades de Jalisco, México (Coleóptera: *Scarabaeidae: Cetoniinae*).	Dugesiana (1405-4094) Universidad de Guadalajara	Artículo	Internacional
	Flores Aguirre, Carlos Javier.	Control del estímulo en programas definidos temporalmente: el papel del mantenimiento o cancelación de las señales correlacionadas con reforzamiento y extinción.	Acta Comportamentalia (0188-8145) Universidad de Guadalajara	Artículo	Internacional
	Flores Aguirre, Carlos Javier.	Efectos de diferentes probabilidades de reforzamiento sobre la precisión de palomas en tareas de igualación a la muestra: alargando la duración del intervalo entre reforzadores.	Revista Mexicana de Análisis de la Conducta (0185-4534) Sociedad Mexicana de Análisis de la Conducta	Artículo	Internacional
	Flores Aguirre, Carlos Javier.	Efectos de variar el grado de explicitación del criterio de ajuste sobre el desempeño de estudiantes en tareas de identificación y elaboración.	Acta Comportamentalia (0188-8145) Universidad de Guadalajara	Artículo	Internacional

Pág. 610

INVESTIGACIÓN

Publicaciones como resultado de actividades de investigación, 2008. Cuadro 2.5

Entidad universitaria	Autor (es)	Nombre de la publicación	Editado por	Tipo*	Arbitraje (nacional / internacional)
	Flores Aguirre, Carlos Javier.	Efectos de variar la posición temporal del estímulo intrusivo durante el intervalo de demora y de la consistencia e inconsistencia de la relación muestra-reforzador.	Universitas Psychologica (1657-9267) Pontificia Universidad Javeriana	Artículo	Internacional
	Flores Aguirre, Carlos Javier.	Papel de la retroalimentación en la adquisición y transferencia de discriminaciones condicionales en estudiantes universitarios.	Enseñanza e Investigación en Psicología (0185-1594) Consejo Nacional para la Enseñanza e Investigación en Psicología	Artículo	Internacional
	García Leal, Óscar.	Efecto de la disponibilidad de recursos energéticos en la sensibilidad al riesgo en ratas (*Rattus norvegicus*).	Acta Comportamentalia (0188-8145) Universidad de Guadalajara	Artículo	Internacional
	García Leal, Óscar.	Sensibilidad al riesgo en ratas (*Rattus norvegicus*): efecto de la magnitud de reforzador y la probabilidad de reforzamiento.	Revista Mexicana de Análisis de la Conducta (0185-4534) Sociedad Mexicana de Análisis de la Conducta	Artículo	Internacional
	García López, Pedro Macedonio.	*Sparteine inhibition of non convulsive seizures and memory preservation in Wistar rats.*	0-86476-153-8 (International Lupin Association)	Libro	N/A
	Gómez Velázquez, Fabiola Reveca.	*Event-related brain potentials in reading disabled children during an inverse serial digit detection task.*	Clinical EEG & Neuroscience (1550-0594) EEG & Clinical Neuroscience Society	Artículo	Internacional

Pág. 611

INVESTIGACIÓN

Publicaciones como resultado de actividades de investigación, 2008. Cuadro 2.5

Entidad universitaria	Autor (es)	Nombre de la publicación	Editado por	Tipo*	Arbitraje (nacional / internacional)
	Gómez Velázquez, Fabiola Reveca.	*Orthographic awareness and early ERP components.*	International Journal of Psychophysiology (0167-8760) Elsevier	Artículo	Internacional
	González Burgos, José Ignacio Alfredo.	*Administration of an inhibitor of estrogen biosynthesis facilitates working memory acquisition in male rats.*	Neuroscience Research (0168-0102) Elsevier	Artículo	Internacional
	González Burgos, José Ignacio Alfredo.	*Long-term evaluation of cytoarchitectonic characteristics of prefrontal cortex pyramidal neurons, following global cerebral ischemia and neuroprotective melatonin treatment, in rats.*	Neuroscience Letters (0304-3940) Elsevier	Artículo	Internacional
	González Burgos, José Ignacio Alfredo.	*Long-term morphological and functional evaluation of the neuroprotective effects of post-ischemic treatment with melatonin in rats.*	Journal of Pineal Research (0742-3098) Blackwell	Artículo	Internacional
	González Burgos, José Ignacio Alfredo.	*Long-term study of dendritic spines from hippocampal CA1 pyramidal cells, after neuroprotective melatonin treatment following global cerebral ischemia in rats.*	Neuroscience Letters (0304-3940) Elsevier	Artículo	Internacional
	González Burgos, José Ignacio Alfredo.	*Prefrontal serotonergic denervation induces increase in the density of 5-HT $_{2A}$ receptors in adult rat prefrontal cortex.*	Neurochemical Research (0364-3190) Springer-Plenum	Artículo	Internacional
	González Burgos, José Ignacio Alfredo.	*Serotonin/dopamine interaction in memory formation.*	Progress in Brain Research (0079-6123) Elsevier	Artículo	Internacional
	González Garrido, Andrés Antonio.	*Spatial working memory load and facial emotional processing.*	International Journal of Psychophysiology (0167-8760) Elsevier	Artículo	Internacional
	González Garrido, Andrés Antonio.	*Time reproduction disturbances in ADHD children: An ERP study.*	International Journal of Neuroscience (0020-7454) Taylor & Francis	Artículo	Internacional

Pág. 612

INVESTIGACIÓN

Publicaciones como resultado de actividades de investigación, 2008. Cuadro 2.5

Entidad universitaria	Autor (es)	Nombre de la publicación	Editado por	Tipo*	Arbitraje (nacional / internacional)
	González Garrido, Andrés Antonio.	*Working memory load and emotional facial categorization.*	International Journal of Psychophysiology (0167-8760) Elsevier	Artículo	Internacional
	González Tamayo, Jorge Roberto.	Algunas habenarias del occidente de México, confundidas con *Habenaria filifera* S. Watson (Orchidaceae).	Ibugana (0187-7054) Universidad de Guadalajara	Artículo	Internacional
	Guevara Pérez, Miguel Ángel.	*Brain activity and temporal coupling related to eye movements during REM sleep: EEG and MEG results.*	Brain Research (0006-8993) Elsevier	Artículo	Internacional
	Guevara Pérez, Miguel Ángel.	*Electroencephalographic activity during time estimation in primary insomnia.*	Clinical Neurophysiology (1388-2457) Elsevier	Artículo	Internacional
	Guevara Pérez, Miguel Ángel.	*Electroencephalographic activity during visual sustained attention task in primary insomnia.*	Clinical Neurophysiology (1388-2457) Elsevier	Artículo	Internacional
	Guevara Pérez, Miguel Ángel.	*Electrophysiological correlates of the mesoaccumbens system during male rat sexual behaviour.*	Physiology & Behavior (0031-9384) Pergamon-Elsevier	Artículo	Internacional
	Guevara Pérez, Miguel Ángel.	*Patterns of covariant power and coherent EEG activity during rest in young adults.*	International Journal of Neuroscience (0020-7454) Taylor & Francis	Artículo	Internacional
	Guevara Pérez, Miguel Ángel.	*Sleep spindles in the sleep onset of primary insomnia patients.*	Clinical Neurophysiology (1388-2457) Elsevier	Artículo	Internacional
	Gudiño Cabrera, Graciela.	*Role of p38 MAPK and pro-inflammatory cytokines expression in glutamate-induced neuronal death of neonatal rats.*	International Journal of Developmental Neuroscience (0736-5748) Pergamon-Elsevier	Artículo	Internacional

Pág. 613

INVESTIGACIÓN

Publicaciones como resultado de actividades de investigación, 2008. Cuadro 2.5

Entidad universitaria	Autor (es)	Nombre de la publicación	Editado por	Tipo*	Arbitraje (nacional / internacional)
	Guzmán Dávalos, Laura.	*A new bluing species of Psilocybe (Basidiomycota, Agaricales, Strophariaceae)–the first record of section Stuntzii for Mexico.*	Mycotaxon (0093-4666) Mycotaxon	Artículo	Internacional
	Guzmán Dávalos, Laura.	*Ganoderma vivianimercedianum sp. nov. and the related species, G. perzonatum.*	Mycotaxon (0093-4666) Mycotaxon	Artículo	Internacional
	Guzmán Dávalos, Laura.	*Taxonomicstatus and new localities for Ganoderma ravenelii.*	Mycotaxon (0093-4666) Mycotaxon	Artículo	Internacional
	Harker Shumway, Mollie Favorite.	Composición florística de cuatro hábitats en el rancho Las Papas de Arriba, municipio de Ojuelos de Jalisco, Jalisco, México.	Acta Botánica Mexicana (0187-7151) Instituto de Ecología	Artículo	Internacional
	Hernández Álvarez, Efrén.	*Inventurmodell für tropische Wälder auf der Grundlage eines Geographischen Informationssystems. Dargestellt am Beispiel von Costa de Jalisco, Mexiko.*	Schriftenreihe Agrarwissenschaftliche Forschungsergebnisse (1435-6201) Dr. Kovač	Artículo	Internacional
	Hernández González, Marisela.	*Motivational influences on the degree and direction of sexual attraction.*	Annals of the New York Academy of Sciences (0077-8923) Blackwell	Artículo	Internacional
	Hernández González, Marisela.	*Testosterone, androstenedione, and 5 α-dihydrotestosterone on male sexual behavior and penile spines in the hamster.*	Physiology & Behavior (0031-9384) Pergamon-Elsevier	Artículo	Internacional
	Hernández González, Marisela.	El control de la respuesta motivada a través del procesamiento de aprendizaje incentivo en la corteza orbitofrontal.	Scientia CUCBA (1665-8493) Universidad de Guadalajara	Artículo	Internacional
	Hernández González, Marisela.	*Motivational influences on the degree and direction of sexual attraction.*	1-57331-703-9 (Blackwell)	Libro	N/A

Pág. 614

INVESTIGACIÓN

Publicaciones como resultado de actividades de investigación, 2008. Cuadro 2.5

Entidad universitaria	Autor (es)	Nombre de la publicación	Editado por	Tipo*	Arbitraje (nacional / internacional)
	Hernández López, Leticia.	Únicamente en México…especies endémicas y las plantas de Jalisco.	Biodiversitas (1870-1760) Comisión Nacional para el Conocimiento y Uso de la Biodiversidad	Artículo	Internacional
	Huerta Martínez, Francisco Martín.	*Soil water content dynamics along a range condition gradient in a shortgrass steppe.*	Rangeland Ecology & Management (1550-7424) Society for Range Management	Artículo	Internacional
	Huerta Martínez, Francisco Martín.	Manual de Prácticas. Ecología de comunidades.	978-970-27-1170-4 (U. de G.)	Libro	N/A
	Hurtado de la Peña, Salvador Antonio.	Diferencias a nivel molecular detectadas con el marcador ISTR en ocho especies de la familia *Agavaceae.*	Boletín Nakari (1405-1613) Nakari, Sociedad Jalisciense de Cactología	Artículo	Internacional
	Juárez Carrillo, Eduardo.	*Regulation of growth, fatty acid composition and delta 6 desaturase expression by dietary lipids in gilthead seabream larvae (Sparus aurata).*	Fish Physiology & Biochemistry (0920-1742) Springer	Artículo	Internacional
	Juárez González, Higinio Alejandro Jorge.	Neurobiología del hedonismo.	978-970-729-322-9 (Manual Moderno)	Libro	N/A
	Juárez González, Higinio Alejandro Jorge.	*Learning disabilities spectrum and sexual dimorphic abilities in girls with congenital adrenal hyperplasia.*	Journal of Child Neurology (0883-0738) SAGE	Artículo	Internacional
	Juárez González, Higinio Alejandro Jorge.	*Naltrexone treatment produces dose-related effects on food and water intake but daily alcohol consumption is not affected.*	Nutritional Neuroscience (1028-415X) Maney	Artículo	Internacional
	Lépiz Ildefonso, Rogelio.	Efecto de la aplicación de agroquímicos y abonos orgánicos sobre la producción de frijol y la población microbiana del suelo.	Scientia CUCBA (1665-8493) Universidad de Guadalajara	Artículo	Internacional

Pág. 615

INVESTIGACIÓN

Publicaciones como resultado de actividades de investigación, 2008. Cuadro 2.5

Entidad universitaria	Autor (es)	Nombre de la publicación	Editado por	Tipo*	Arbitraje (nacional / internacional)
	Lépiz Ildefonso, Rogelio.	Avances de Investigación 2003-2006. Red Frijol.	978-970-27-1381-4 (U. de G.)	Libro	N/A
	López Alcocer, Eduardo.	Efecto de la aplicación de compostas sobre las características físicas, químicas y biológicas del suelo en el cultivo de frijol.	Scientia CUCBA (1665-8493) Universidad de Guadalajara	Artículo	Internacional
	López Pérez, Silvia Josefina.	Manual de prácticas de laboratorio. Biología molecular.	978-970-27-1393-7 (U. de G.)	Libro	N/A
	Macías Rodríguez, Miguel Ángel.	*A phytosociological and phytogeographical survey of the coastal vegetation of western North America. Part I: plant communities of Baja California, Mexico.*	Plant Ecology (1385-0237) Springer	Artículo	Internacional
	Macías Rodríguez, Miguel Ángel.	*Zonobiomes, zonoecotones and azonal vegetation along the Pacific coast of North America*	Plant Ecology (1385-0237) Springer	Artículo	Internacional
	Madera Carrillo, Humberto.	Análisis cuantitativo del electroencefalograma para confirmar trastorno funcional frontal en niños con trastorno por déficit de atención con hiperactividad.	Gaceta Médica de México (0016-3813) Academia Nacional de Medicina de México	Artículo	Internacional
	Martínez Ibarra, Jorge Arturo.	Participación social y desarrollo rural sustentable en la microcuenca Lagunillas, Jalisco, México.	Cuadernos de Desarrollo Rural (0122-1450) Pontificia Universidad Javeriana	Artículo	Internacional
	Medina Ceja, Laura Guadalupe.	*Antiepileptic effect of carbenoxolone on seizures induced by 4-aminopyridine: A study in the rat hippocampus and entorhinal cortex.*	Brain Research (0006-8993) Elsevier	Artículo	Internacional
	Medina Urrutia, Víctor Manuel.	*Field performance and molecular profiles of Mexican lime selections.*	Euphytica (0014-2336) Springer (Holanda)	Artículo	Internacional
	Morales Villagrán, Alberto.	*An analytical flow injection system to measure glutamate in microdialysis samples based on an enzymatic reaction and electrochemical detection.*	Neurochemical Research (0364-3190) Springer-Plenum	Artículo	Internacional

Pág. 616

INVESTIGACIÓN

Publicaciones como resultado de actividades de investigación, 2008. Cuadro 2.5

Entidad universitaria	Autor (es)	Nombre de la publicación	Editado por	Tipo*	Arbitraje (nacional / internacional)
	Morales Villagrán, Alberto.	*Simultaneous glutamate and EEG activity measurements during seizures in rat hippocampal region with the use of an electrochemical biosensor.*	Journal of Neuroscience Methods (0165-0270) Elsevier	Artículo	Internacional
	Moya Raygoza, Gustavo.	*Effects of corn stunt spiroplasma on survival of Dalbulus maidis (Hemiptera: Cicadellidae) parasitized or preyed upon by Gonatopus bartletti (Hymenoptera: Dryinidae) or infected by Metarhizium anisopliae.*	Annals of the Entomological Society of America (0013-8746) Entomological Society of America	Artículo	Internacional
	Moya Raygoza, Gustavo.	*Identification of Dendroctonus frontalis (Zimmermann) and D. mexicanus (Hopkins) (Coleoptera: Curculionidae: Scolytinae) through structures of the female genitalia.*	Coleopterists Bulletin (0010-065X) University of Georgia	Artículo	Internacional
	Moya Raygoza, Gustavo.	*Parasitization behaviour and postembryonic development in the subfamily Gonatopodinae.*	Bulletin of Insectology (1721-8861) Università di Bologna	Artículo	Internacional
	Moya Raygoza, Gustavo.	*Positive effects of shade and shelter construction by ants on leafhopper-ant mutualism.*	Environmental Entomology (0046-225X) Entomological Society of America	Artículo	Internacional
	Navarrete Heredia, José Luis.	Dugesiana a quince años de su creación: su contribución a la entomología mexicana.	Dugesiana (1405-4094) Universidad de Guadalajara	Artículo	Internacional
	Noa Pérez, Mario.	ß(1→3) glucano de *Saccharomyces cerevisiae* : validación de un método de análisis para el control de calidad de una formulación farmacéutica.	Revista Mexicana de Ciencias Farmacéuticas (1870-0195) Asociación Farmacéutica Mexicana	Artículo	Internacional

Pág. 617

INVESTIGACIÓN

Publicaciones como resultado de actividades de investigación, 2008. Cuadro 2.5

Entidad universitaria	Autor (es)	Nombre de la publicación	Editado por	Tipo*	Arbitraje (nacional / internacional)
	Nuño Romero, Ricardo.	Aspectos agropecuarios a once años del cambio.	978-970-27-1208-4 (Universidad de Guadalajara.)	Libro	N/A
	Ortíz Rueda, Gerardo Alfonso.	Efecto del contacto con instrucciones, la especificidad e historia instruccional en la insensibilización al cambio contingencial en tareas de igualación de la muestra de primer orden en humanos.	Acta Colombiana de Psicología (0123-9155) Universidad Católica de Colombia	Artículo	Internacional
	Ortíz Rueda, Gerardo Alfonso.	Interacciones entre la ubicación de la palanca, el requisito de fuerza y la demora de reforzamiento sobre la ejecución de operante en ratas.	Acta Comportamentalia (0188-8145) Universidad de Guadalajara	Artículo	Internacional
	Ortíz Rueda, Gerardo Alfonso.	Una taxonomía para el análisis de descripciones pre y post contacto con arreglos contingenciales.	Acta Colombiana de Psicología (0123-9155) Universidad Católica de Colombia	Artículo	Internacional
	Ortíz Rueda, Gerardo Alfonso.	Efecto de la precisión e historia instruccional en la insensibilidad al cambio contingencial en tareas de igualación de la muestra de primer orden en humanos.	Acta Comportamentalia (0188-8145) Universidad de Guadalajara	Artículo	Internacional
	Ortuño Sahagún, Daniel.	*Differential gene expression profile in comparative microarray between olfactory ensheathing cells and striatal embryonic stem cell.*	Developmental Biology (0012-1606) Academic-Elsevier	Artículo	Internacional
	Ortuño Sahagún, Daniel.	*Microarray analysis of striatal embryonic stem cells induced to differentiate by ensheathing cell conditioned media.*	Developmental Dynamics (1058-8388) Wiley-Liss	Artículo	Internacional
	Ortuño Sahagún, Daniel.	*Transcriptional adaptor Ada3 of Drosophila melanogaster is required for histone modification, position effect variegation, and transcription.*	Molecular & Cellular Biology (0270-7306) American Society for Microbiology	Artículo	Internacional

Pág. 618

INVESTIGACIÓN

Publicaciones como resultado de actividades de investigación, 2008. Cuadro 2.5

Entidad universitaria	Autor (es)	Nombre de la publicación	Editado por	Tipo*	Arbitraje (nacional / internacional)
	Palomera Ávalos, Verónica.	*High yield and high quality DNA from vegetative and sexual tissues of Mexican white pine (Pinus ayacahuite).*	African Journal of Biotechnology (1684-5315) Academic Journals	Artículo	Internacional
	Pérez González, Aurelio.	Manejo de vinazas en composteo del desecho industrial de plantas productoras de tequila.	978-970-43-0287-0 (Colegio de Postgraduados)	Libro	N/A
	Pérez Pérez, Raúl.	Efecto del doble cenit solar en la producción de maíz y frijol II. Componentes del rendimiento de grano.	Scientia CUCBA (1665-8493) Universidad de Guadalajara	Artículo	Internacional
	Pimienta Barrios, Eulogio.	Efecto de la ingestión del fruto de xoconostle (*Opuntia joconostle* Web.) sobre la glucosa y lípidos séricos.	Agrociencia (1405-3195) Colegio de Postgraduados	Artículo	Internacional
	Posos Ponce, Pedro.	*Agronomic traits associated to yield and quality in oat seeds.*	Asian Journal of Plant Sciences (1682-3974) Asian Network for Scientific Information	Artículo	Internacional
	Posos Ponce, Pedro.	*A new lea gene is induced during osmopriming of Capsicum annuum L. seeds.*	International Journal of Botany (1811-9700) Asian Network for Scientific Information	Artículo	Internacional
	Ramírez Delgadillo, Raymundo.	Bataceae.	978-968-5876-35-3 (Universidad de Guadalajara)	Libro	N/A
	Ramírez Hernández,Blanca Catalina.	Sistemas de producción de *Spondias purpurea* (Anacardiaceae) en el centro-occidente de México.	Revista de Biología Tropical (0034-7744) Universidad de Costa Rica	Artículo	Internacional

Pág. 619

INVESTIGACIÓN

Publicaciones como resultado de actividades de investigación, 2008. Cuadro 2.5

Entidad universitaria	Autor (es)	Nombre de la publicación	Editado por	Tipo*	Arbitraje (nacional / internacional)
	Ramírez Romero, Ricardo.	*Bt-maize effects on biological parameters of the non-target aphid Sitobion avenae (Homoptera: Aphididae) and Cry1Ab toxin detection.*	Pesticide Biochemistry & Physiology (0048-3575) Academic-Elsevier	Artículo	Internacional
	Ramos Ibarra, María Luisa.	*Larrea tridentata* en urolitiasis. Efecto en un modelo no metabólico en ratas.	Revista Médica del Instituto Mexicano del Seguro Social (0443-5117) IMSS	Artículo	Internacional
	Ramos Ibarra, María Luisa.	Los felinos: ¿Una alternativa en estudios de toxicología genética?	Revista de Biología Tropical (0034-7744) Universidad de Costa Rica	Artículo	Internacional
	Ramos Loyo, Julieta.	*ERPS associated to facial emotional recognition under moods induced by musical contexts.*	International Journal of Psychophysiology (0167-8760) Elsevier	Artículo	Internacional
	Ramos Loyo, Julieta.	*Gender differences in brain coherent EEG between different areas during executive processing.*	International Journal of Psychophysiology (0167-8760) Elsevier	Artículo	Internacional
	Ramos Loyo, Julieta.	*Evaluation of olanzapine on attention and emotional recognition processes through event related potentials in treatment refractory schizophrenics.*	1-59454-790-4 (Nova)	Libro	N/A
	Reyes Velázquez, Waldina Patricia.	Incidencia de hongos y micotoxinas en el ensilaje de maíz en el estado de Jalisco, México.	Revista Iberoamericana de Micología (1130-1406) Asociación Española de Micología	Artículo	Internacional

Pág. 620

INVESTIGACIÓN

Publicaciones como resultado de actividades de investigación, 2008. Cuadro 2.5

Entidad universitaria	Autor (es)	Nombre de la publicación	Editado por	Tipo*	Arbitraje (nacional / internacional)
	Reyes Velázquez, Waldina Patricia.	Fluctuación poblacional de *Haematobia irritans* (Diptera: Muscidae) en un hato bovino en Tecomán, Colima, México.	Veterinaria México (0301-5092) Universidad Nacional Autónoma de México	Artículo	Internacional
	Reynoso Dueñas, Jesús Jacqueline.	Catálogo preliminar de la flora vascular y micobiota del municipio de San Sebastián del Oeste, Jalisco, México.	Ibugana (0187-7054) Universidad de Guadalajara	Artículo	Internacional
	Reynoso Orozco, Ramón.	Las poliaminas como biomarcadores de la actividad antitumoral de *Bursera fagaroides.*	Interciencia (0378-1844) Interciencia	Artículo	Internacional
	Ribes Iñesta, Emilio.	Adquisición y transferencia de una discriminación condicional del primer orden en distintos modos de lenguaje.	Acta Comportamentalia (0188-8145) Universidad de Guadalajara	Artículo	Internacional
	Ribes Iñesta, Emilio.	Conducta verbal de B.F. Skinner: un análisis retrospectivo.	Revista Internacional de Psicología y Terapia Psicológica (1577-7057) Asociación de Análisis del Comportamiento	Artículo	Internacional
	Ribes Iñesta, Emilio.	Efecto de la densidad local de entrega de agua en la frecuencia total de respuesta en un programa temporal señalado.	Revista Mexicana de Análisis de la Conducta (0185-4534) Sociedad Mexicana de Análisis de la Conducta	Artículo	Internacional
	Ribes Iñesta, Emilio.	Estados y límites del campo, medios de contacto y análisis molar del comportamiento: reflexiones teóricas.	Acta Comportamentalia (0188-8145) Universidad de Guadalajara	Artículo	Internacional

Pág. 621

INVESTIGACIÓN

Publicaciones como resultado de actividades de investigación, 2008. Cuadro 2.5

Entidad universitaria	Autor (es)	Nombre de la publicación	Editado por	Tipo*	Arbitraje (nacional / internacional)
	Ribes Iñesta, Emilio.	Obituario: Peter Harzem (1930-2008).	Revista Mexicana de Análisis de la Conducta (0185-4534) Sociedad Mexicana de Análisis de la Conducta	Artículo	Internacional
	Ribes Iñesta, Emilio.	*Peter Harzem (1930-2008): A reverence for language.*	Behavior & Philosophy (1053-8348) Cambridge Center of Behavioral Studies	Artículo	Internacional
	Ribes Iñesta, Emilio.	*Peter Harzem (1930-2008): Bonds and rembrances in Mexico.*	Psychological Record (0033-2933) Southern Illinois University	Artículo	Internacional
	Ribes Iñesta, Emilio.	*Verbal and non-verbal induction of reciprocity in a partial-altruism social interaction.*	European Journal of Behavior Analysis (1502-1149) Norwegian Association for Behavior Analysis	Artículo	Internacional
	Riojas López, Mónica Elizabeth.	Comunidades de roedores nocturnos en un ecotono de matorrales micrófilos y zacatal gipsófilo en San Luis Potosí, México.	Revista Mexicana de Biodiversidad (1870-3453) Universidad Nacional Autónoma de México	Artículo	Internacional
	Riojas López, Mónica Elizabeth.	Primer registro de *Deiregyne confusa* (Orchidaceae: Spiranthinae) para Jalisco, México.	Boletín de la Sociedad Botánica de México (0366-2128) Sociedad Botánica de México	Artículo	Internacional

Pág. 622

INVESTIGACIÓN

Publicaciones como resultado de actividades de investigación, 2008. Cuadro 2.5

Entidad universitaria	Autor (es)	Nombre de la publicación	Editado por	Tipo*	Arbitraje (nacional / internacional)
	Riojas López, Mónica Elizabeth.	*Waterbirds (other than Laridae) nesting in the middle section of Laguna Cuyutlán, Colima, México.*	Revista de Biología Tropical (0034-7744) Universidad de Costa Rica	Artículo	Internacional
	Ríos Jara, Eduardo.	Equinodermos del Parque Nacional Isla Isabel, Nayarit, México.	Revista Mexicana de Biodiversidad (1870-3453) Universidad Nacional Autónoma de México	Artículo	Internacional
	Ríos Jara, Eduardo.	Asociaciones de larvas de peces en relación a cambios ambientales en las Bahías Chamela, Jalisco y Santiago-Manzanillo, Colima (2001-2002)..	Hidrobiológica (0188-8897) Universidad Autónoma Metropolitana	Artículo	Internacional
	Rivera Guerra, Silvia.	Estudio de egresados de la Maestría en Ciencias de la Educación, CISE, Universidad Autónoma de Sinaloa.	978-970-27-1420-0 (U. de G.)	Libro	N/A
	Rodríguez Alcántar, María Olivia.	*Pluteus neotropicalis (Pluteaceae, Agaricales), a new species from tropical-subtropical México.*	Mycotaxon (0093-4666) Mycotaxon	Artículo	Internacional
	Rodríguez Contreras, Aarón.	*Iridaceae 'out of Australasia'? Phylogeny, biogeography, and divergence time based on plastid DNA sequences.*	Systematic Botany (0363-6445) American Society of Plant Taxonomists	Artículo	Internacional
	Rodríguez Contreras, Aarón.	Análisis morfométrico de *Prochnyanthes* (Agavaceae).	Boletín Nakari (1405-1613) Nakari, Sociedad Jalisciense de Cactología	Artículo	Internacional
	Rodríguez Contreras, Aarón.	Nota sobre la distribución geográfica y morfología de *Manfreda involuta* (Agavaceae).	Acta Botánica Mexicana (0187-7151) Instituto de Ecología	Artículo	Internacional

Pág. 623

INVESTIGACIÓN

Publicaciones como resultado de actividades de investigación, 2008. Cuadro 2.5

Entidad universitaria	Autor (es)	Nombre de la publicación	Editado por	Tipo*	Arbitraje (nacional / internacional)
	Rodríguez Guzmán, Eduardo.	Selección por comportamiento *per se* en líneas de jitomate: producción de fruto y semilla.	Scientia CUCBA (1665-8493) Universidad de Guadalajara	Artículo	Internacional
	Rodríguez Macías, Ramón.	La humedad aprovechable y su relación con la materia orgánica y superficie específica del suelo.	Terra Latinoamericana (0187-5779) Sociedad Mexicana de la Ciencia del Suelo	Artículo	Internacional
	Rodríguez Macías, Ramón.	Producción y evaluación de sustratos de agave tequilero.	Boletín Nakari (1405-1613) Nakari, Sociedad Jalisciense de Cactología	Artículo	Internacional
	Rodríguez Pérez, María Elena.	Análisis del discurso didáctico usando una tarea de igualación de la muestra de segundo orden.	Acta Colombiana de Psicología (0123-9155) Universidad Católica de Colombia	Artículo	Internacional
	Román Miranda, María Leonor.	Árboles y arbustos tropicales nativos productores de néctar y polen en el estado de Colima, México.	Avances en Investigación Agropecuaria (0188-7890) Universidad de Colima	Artículo	Internacional
	Ron Parra, José.	Caracterización agronómica y morfológica de maíces nativos del noroccidente de México.	Revista Fitotecnia Mexicana (0187-7380) Sociedad Mexicana de Fitogenética	Artículo	Internacional

Pág. 624

INVESTIGACIÓN

Publicaciones como resultado de actividades de investigación, 2008. Cuadro 2.5

Entidad universitaria	Autor (es)	Nombre de la publicación	Editado por	Tipo*	Arbitraje (nacional / internacional)
	Rodríguez Zaragoza, Fabián Alejandro.	*Additive diversity partitioning of reef fishes across multiple spatial scales.*	Caribbean Journal of Science (0008-6452) Universidad de Puerto Rico	Artículo	Internacional
	Rodríguez Zaragoza, Fabián Alejandro.	*Scaling up beta diversity on Caribbean coral reefs.*	Journal of Experimental Marine Biology & Ecology (0022-0981) Elsevier	Artículo	Internacional
	Rosales Cortés, Manuel.	Regeneración del nervio ciático axotomizado del perro con prótesis de quitosana precargadas con pregnenolona y la técnica de tubulización.	Veterinaria México (0301-5092) Universidad Nacional Autónoma de México	Artículo	Internacional
	Rosas Espinoza, Verónica Carolina.	*Diet of Acorn Woodpeckers at La Primavera Forest, Jalisco, Mexico.*	Wilson Journal of Ornithology (1559-4491) Wilson Ornithological Society	Artículo	Internacional
	Ruiz Corral, José Ariel.	*Climatic adaptation and ecological descriptors of 42 Mexican maize races.*	Crop Science (0011-183X) Crop Science Society of America	Artículo	Internacional
	Ruiz Corral, José Ariel.	Distribución espacial del contenido de materia orgánica de los suelos agrícolas de Zapopan, Jalisco.	Terra Latinoamericana (0187-5779) Sociedad Mexicana de la Ciencia del Suelo	Artículo	Internacional

Pág. 625

INVESTIGACIÓN

Publicaciones como resultado de actividades de investigación, 2008. Cuadro 2.5

Entidad universitaria	Autor (es)	Nombre de la publicación	Editado por	Tipo*	Arbitraje (nacional / internacional)
	Ruiz Corral, José Ariel.	Factores meteorológicos asociados al tizón de la espiga (*Fusarium graminearum* Schwabe) de trigo (*Triticum aestivum* L.).	Revista Mexicana de Fitopatología (0185-3309) Sociedad Mexicana de Fitopatología	Artículo	Internacional
	Sánchez González, José de Jesús.	*Population structure and genetic diversity of New World maize races assessed by DNA microsatellites.*	American Journal of Botany (0002-9122) Botanical Society of America	Artículo	Internacional
	Sánchez González, José de Jesús.	*The genetic architecture of complex traits in teosinte (Zea mays ssp. parviglumis): New evidence from association mapping.*	Genetics (0016-6731) Genetics	Artículo	Internacional
	Santacruz Ruvalcaba, Fernando.	Avances en el cultivo de camote de cerro (*Dioscorea* spp.).	Boletín Nakari (1405-1613) Nakari, Sociedad Jalisciense de Cactología	Artículo	Internacional
	Santacruz Ruvalcaba, Fernando.	Colecta y manejo del camote de cerro (*Dioscorea* spp.) en el estado de Jalisco.	Boletín Nakari (1405-1613) Nakari, Sociedad Jalisciense de Cactología	Artículo	Internacional
	Santacruz Ruvalcaba, Fernando.	Micropropagación de *Agave tequilana* Weber cv. Azul: Problemas y perspectivas.	Scientia CUCBA (1665-8493) Universidad de Guadalajara	Artículo	Internacional
	Soltero Quintana, Rafael.	Micropropagación de *Kalanchoe pinnata (Lam.) Pers. Crassulaceae.*	Boletín Nakari (1405-1613) Nakari, Sociedad Jalisciense de Cactología	Artículo	Internacional
	Soto Velazco, Conrado.	El desarrollo del cultivo de setas en Jalisco.	978-970-9712-40-7 (Colegio de la Frontera Sur)	Libro	N/A

Pág. 626

INVESTIGACIÓN

Publicaciones como resultado de actividades de investigación, 2008. Cuadro 2.5

Entidad universitaria	Autor (es)	Nombre de la publicación	Editado por	Tipo*	Arbitraje (nacional / internacional)
	Taylor Preciado, Juan de Jesús.	Incorporación de temas de bienestar animal en los planes de estudio de la carrera de Medicina Veterinaria y Zootecnia en México.	978-970-27-1360-9 (U. de G.)	Libro	N/A
	Tena Meza, Martín Pedro.	*Changes in food habits in Puerto Vallarta (Mexico).*	Anthropology of Food (1609-9168) Fédération de Revues en Sciences Humaines et Sociales	Artículo	Internacional
	Tena Meza, Martín Pedro.	*Lime as the key element: A 'non-food' in food for subsistence.*	978-1-84545-353-4 (Berghahn)	Libro	N/A
	Torres Morán, Martha Isabel.	*Taxonomic significance of ISTR to discriminate species in Agavaceae.*	American Journal of Agricultural & Biological Sciences (1557-4989) Science Publications	Artículo	Internacional
	Torres Ceja, Carlos de Jesús.	Análisis de la variación en la disponibilidad en la entrega de agua bajo distintas condiciones de señalización de los subciclos en un programa temporal.	Universitas Psychologica (1657-9267) Pontificia Universidad Javeriana	Artículo	Internacional
	Torres Morán, Martha Isabel.	Evaluación de diferentes fuentes y niveles de nitrógeno y calcio en la micropropagación de plantas de *Agave tequilana Weber* variedad azul.	Boletín Nakari (1405-1613) Nakari, Sociedad Jalisciense de Cactología	Artículo	Internacional
	Torres Morán, Martha Isabel.	Extracción de ADN en accesiones de maíz y teocintle.	Scientia CUCBA (1665-8493) Universidad de Guadalajara	Artículo	Internacional
	Valderrama Cháirez, María Leonor.	*Prickly pear polygalacturonase gene: cDNA cloning and transcript accumulation during ethylene treatment, cold storage and wounding.*	Postharvest Biology & Technology (0925-5214) Elsevier	Artículo	Internacional

Pág. 627

INVESTIGACIÓN

Publicaciones como resultado de actividades de investigación, 2008. Cuadro 2.5

Entidad universitaria	Autor (es)	Nombre de la publicación	Editado por	Tipo*	Arbitraje (nacional / internacional)
	Valério Dos Santos, Cristiano.	*Controle pela conseqüência: aspectos conceituais e teóricos controversos.*	Acta Comportamentalia (0188-8145) Universidad de Guadalajara	Artículo	Internacional
	Varela Barraza, Julio Agustín.	Evaluación de la personalidad con fines tutoriales en alumnos de nuevo ingreso de tres carreras del Centro Universitario de Ciencias de la Salud.	Revista de Educación y Desarrollo (1665-3572) Universidad de Guadalajara	Artículo	Internacional
	Varela Barraza, Julio Agustín.	Mejora en la disposición y en el rendimiento en una materia metodológica universitaria.	Revista de Educación y Desarrollo (1665-3572) Universidad de Guadalajara	Artículo	Internacional
	Vargas Ponce, Ofelia.	Agaves mezcaleros en el occidente de México: Diversidad y mantenimiento *in-situ.*	Boletín Nakari (1405-1613) Nakari, Sociedad Jalisciense de Cactología	Artículo	Internacional
	Vargas Ponce, Ofelia.	*In situ diversity and maintenance of traditional Agave landraces used in spirits production in west-central Mexico.*	Economic Botany (0013-0001) Springer	Artículo	Internacional
	Vargas Ponce, Ofelia.	*Solanaceae diversity in the state of Jalisco, Mexico.*	Revista Mexicana de Biodiversidad (1870-3453) Universidad Nacional Autónoma de México	Artículo	Internacional

Pág. 628

INVESTIGACIÓN

Publicaciones como resultado de actividades de investigación, 2008. Cuadro 2.5

Entidad universitaria	Autor (es)	Nombre de la publicación	Editado por	Tipo*	Arbitraje (nacional / internacional)
	Vásquez Bolaños, Miguel.	*Ants of North America: a guide to the genera. Fisher, B.L. y S.P. Cover. 2007. University of California Press, California. 208 p.*	Revista Mexicana de Biodiversidad (1870-3453) Universidad Nacional Autónoma de México	Artículo	Internacional
	Vázquez García José Antonio	Visitantes florales en *Agave valenciana* Cházaro & A. Vázquez (Agavaceae) en Mascota, Jalisco, México.	Scientia CUCBA (1665-8493) Universidad de Guadalajara	Artículo	Internacional
	Vázquez García, José Antonio.	Agaves del Occidente de México.	978-970-27-1293-0 (U. de G.)	Libro	N/A
	Vázquez García, José Antonio.	Estructura poblacional y relaciones ambientales del árbol tropical *Nectandra rudis (Lauraceae)* , una especie rara en el occidente de México.	Revista de Biología Tropical (0034-7744) Universidad de Costa Rica	Artículo	Internacional
	Vázquez García, Marcelino.	Linea base de susceptibilidad del gusano cogollero *Spodoptera frugiperda* (J.E. Smith) al baculovirus *Sf* NPV cepa de Paraná, Brasil.	Scientia CUCBA (1665-8493) Universidad de Guadalajara	Artículo	Internacional
	Vázquez García, Marcelino.	Análisis de diversidad del complejo “gallina ciega” (*Coleoptera: Melolonthidae*) en dos sistemas de producción tradicional de maíz en la región Purépecha, Michoacán.	Acta Zoológica Mexicana (0065-1737) Instituto de Ecología	Artículo	Internacional
	Vázquez García, Marcelino.	Agricultura sostenible. Vol. 3. Sustancias naturales contra plagas.	978-970-27-1385-2 (Universidad de Guadalajara, Colegio de Postgraduados y Benemérita Universidad Autónoma de Puebla)	Libro	N/A

Pág. 629

INVESTIGACIÓN

Publicaciones como resultado de actividades de investigación, 2008. Cuadro 2.5

Entidad universitaria	Autor (es)	Nombre de la publicación	Editado por	Tipo*	Arbitraje (nacional / internacional)
	Vázquez García, Marcelino.	Diagnóstico técnico para el cambio tecnológico en el cultivo del maíz.	Terra Latinoamericana (0187-5779) Sociedad Mexicana de la Ciencia del Suelo	Artículo	Internacional
	Vigueras Guzmán, Ana Lilia.	Grana cochinilla y colorantes naturales.	978-607-7533-10-8 (Colegio de Postgraduados)	Libro	N/A
	Villagómez Zavala, Daniel Andrés Fabián.	*Chromosomal abnormalities, meiotic behavior and fertility in domestic animals.*	Cytogenetic & Genome Research (1424-8581) Karger	Artículo	Internacional
	Villagómez Zavala, Daniel Andrés Fabián.	*Veterinary Cytogenetics (Paper).*	978-3-8055-8561-3 (Karger)	Libro	N/A
	Villagómez Zavala, Daniel Andrés Fabián.	*Veterinary Cytogenetics (Electronic).*	978-3-8055-8562-0 (Karger)	Libro	N/A
	Villagómez Zavala, Daniel Andrés Fabián.	*Extensive nonhomologous meiotic synapsis between normal chromosome axes of an rcp(3;6)(p14;q21) translocation in a hairless Mexican boar.*	Cytogenetic & Genome Research (1424-8581) Karger	Artículo	Internacional
	Villalobos Arámbula, Alma Rosa.	El modelo del peligro: la importancia de los receptores tipo Toll en la inmunidad innata.	Investigación en Salud (1405-7980) Universidad de Guadalajara	Artículo	Internacional
	Zaitseva Galina, Petrovna.	*Effects of diazinon and diazoxon on the lymphoproliferation rate of splenocytes from Nile tilapia (Oreochromis niloticus): The immunosuppresive effect could involve an increase in acetylcholine levels.*	Fish & Shellfish Immunology (1050-4648) Academic-Elsevier	Artículo	Internacional
	Zaitseva Galina, Petrovna.	*Role of regulatory T cells in skin allograft tolerance*	978-88-7587-379-0 (Medimond)	Libro	N/A
	Zamora Natera, Juan Francisco.	Composición de alcaloides en semillas de *Lupinus mexicanus* (Fabaceae) y evaluación antifúngica y alelopática del extracto alcaloideo.	Agrociencia (1405-3195) Colegio de Postgraduados	Artículo	Internacional

Pág. 630

INVESTIGACIÓN

Publicaciones como resultado de actividades de investigación, 2008. Cuadro 2.5

Entidad universitaria	Autor (es)	Nombre de la publicación	Editado por	Tipo*	Arbitraje (nacional / internacional)
	Zarazúa Villaseñor, Patricia.	Variabilidad espacial del pH del suelo en tres parcelas agrícolas.	Terra Latinoamericana (0187-5779) Sociedad Mexicana de la Ciencia del Suelo	Artículo	Internacional
CUCEA	Acosta Silva, Adrián.	La universidad como objeto de investigación. Cap. 3, Poder, gobernabilidad y cambio en las universidades en México.	Universidad Nacional del Centro de la Provincia de Buenos Aires.	Capítulo publicado en Libro	Internacional
	Acosta Silva, Adrián.	La crisis de la Universidad de Guadalajara.	Nexos	Artículo	Nacional
	Acosta Silva, Adrián.	Las dos almas de la universidad mexicana.	Nexos	Artículo	Nacional
	Acosta Silva, Adrián.	El regreso de los templarios.	Nexos	Artículo	Nacional
	Acosta Silva, Adrián.	Huellas en el acantilado.	Nexos	Artículo	Nacional
	Acosta Silva, Adrián.	La autonomía universitaria en América Latina; problemas, desafíos y temas capitales.	UDUAL	Artículo	Nacional
	Acosta Silva, Adrián.	Antídotos contra la vida líquida.	Nexos	Artículo	Nacional
	Acosta Silva, Adrián.	Todos estos años.	Nexos	Artículo	Nacional
	Acosta Silva, Adrián.	Ruido, nueces y tambores. El conflcito de la UdeG.	Campus Milenio	Artículo de divulgación	Nacional
	Acosta Silva, Adrián.	Universidad, política y espectáculo.	Campus Milenio	Artículo de divulgación	Nacional
	Acosta Silva, Adrián.	Universidad de Guadalajara. El gato y la liebre.	Campus Milenio	Artículo de divulgación	Nacional
	Acosta Silva, Adrián.	Redes, vínculos y autores. Cap. 9, Coordinando la acción pública. Políticas públicas y redes de políticas.	Universidad de Guadalajara, CUCEA	Capítulo publicado en Libro	Nacional
	Aguilar Jimenez, Jorge.	Elementos de análisis para la integración de un espacio iberoamericano / esquema de política regional como elemento estratégico para el desarrollo de una integración equilibrada en Iberoamérica.	Ediciones de la Noche	Capítulo publicado en Libro	Nacional
	Aguirre Jiménez, Alma Alicia; Basulto Castillo, Angélica; López Méndez, Graciela; y Monreo Pérez, Ana Rosa.	Evaluación del impacto de programas de formación docente de capacitación a consultores y emprendurismo. El caso del programa TIES / Enlaces Universidad de Guadalajara / *University of Notre Dame.*	Universidad de Guadalajara Universidad de Notre Dame	Libro	Internacional USA

Pág. 631

INVESTIGACIÓN

Publicaciones como resultado de actividades de investigación, 2008. Cuadro 2.5

Entidad universitaria	Autor (es)	Nombre de la publicación	Editado por	Tipo*	Arbitraje (nacional / internacional)
	Alvarado Castellanos, Teresita De Jesus; Reyes Nodhal, Rosa Elena.	Un acercamiento al estudio de las variables que afectan el rendimiento académico de alumnos del CUCEA.	Ediciones de la Noche	Artículo	Nacional
	Arroyo Alejandre, J. Jesus.	A siete años de la firma del acuerdo entre México y la Unión Europea.	Ediciones de la Noche	Libro	Nacional
	Arroyo Alejandre, José de Jesús; Guzmán Flores, Julieta.	Capacidades institucionales de los municipios en la promoción económica.	Universidad de Guadalajara, CUCEA, DER-INESER	Artículo	Nacional
	Ayala Castellanos, María de la Luz.	Homenaje a Carmen Castañeda García (Guadalajara, 1941-2007).	Universidad de Guadalajara, CUCSH	Artículo	Nacional
	Basulto Castillo, Angélica.	La industria maquiladora y la mano de obra femenina.	Univerisdad de Carabobo	Artículo	Internacional Venezuela
	Bellon Álvarez, Luis Alberto.	II Congreso Anual 2008 "Los desafíos de la competitividad sistémica: El rol de la sociedad y de las universidades."	Universidad de Guadalajara	Capítulo publicado en Libro	Nacional
	Beltrán Jiménez, Lilia Guillermina. Lopez García, Monica Marcela.	El federalismo fiscal mexicano.	Amateditorial, S.A. De C.V.	Libro	Nacional
	Beltran Jimenez, Lilia Guillermina; Lopez García, Monica Marcela.	La productividad laboral y los aspectos de la motivación.	Amateditorial, S.A. De C.V.	Libro	Nacional
	Calleja Pinedo, María Margarita.	Intermediarios y comercializadores: Canales de distribución de frutas y hortalizas mexicanas en Estados Unidos.	Universidad de Guadalajara, UCLA Program on Mexico, PROFMEX-World y Casa Juan Pablos.	Libro	Nacional
	Camacho Buenrostro, Benita.	Docentes de la asignatura de inglés.	Periódico Mural de Guadalajara	Artículo de divulgación	Nacional
	Camacho Buenrostro, Benita.	La reforma educativa para la formación de profesores de educación.	Secretaría de Educación Jalisco Escuela Normal Superior de Jalisco	Libro	Nacional
	Camacho Buenrostro, Benita.	Violencia en las escuelas.	Canal 18, Red Edusat	Artículo de divulgación	Nacional

Pág. 632

INVESTIGACIÓN

Publicaciones como resultado de actividades de investigación, 2008. Cuadro 2.5

Entidad universitaria	Autor (es)	Nombre de la publicación	Editado por	Tipo*	Arbitraje (nacional / internacional)
	Camarena Luhrs, Margarita .	Estudio sobre regiones y corredores rurales.	Universidad de Málaga	Artículo	Internacional
	Camarena Luhrs, Margarita.	Redes, vínculos y actores.Cap. 7, Redes en movimiento, espacios interminables.	Universidad de Guadalajara	Capítulo publicado en Libro	Nacional
	Camarena Luhrs, Margarita.	Bicentenario, centenario y un compromiso. Cap. Trascendencia y actualidad histórica de la Independencia.	El Informador	Capítulo publicado en Libro	Nacional
	Camarena Luhrs, Margarita.	Redes, vínculos y actores.	Universidad de Guadalajara, CUCEA - CUCSH	Libro	Nacional
	Camarena Luhrs, Margarita; Cortes Guardado, Marco Antonio (coordinadores). Hernández Claro, Edmundo.	Redes, vínculos y actores. Redes en la gestión municipal.	Universidad de Guadalajara	Capítulo publicado en Libro	Nacional
	Campos Chairez Sergio Eduardo, Medina Celis Laura Margarita, Peguero Rodriguez Guadalupe.	Contabilidad y auditoría para el desarrollo sustentable, el reconocimiento del IMCP.	Foro virtual de contabilidad ambiental y social	Artículo	Internacional
	Campos Chairez, Sergio Eduardo.	Análisis y diseño de puestos.	Universidad de Guadalajara	Artículo de divulgación	Nacional
	Campos Chairez, Sergio Eduardo.	Las normas de información financiera y otras disposiciones: su influencia en la contabilidad ambiental.	III Congreso Internacional de Contaduría Publica	Artículo de divulgación	Internacional
	Campos Reyes, Víctor.	Libro: Entre el currículo y el salón de clase. Memoria del curso-taller «rol docente» capitulo: los problemas de la docencia en los grupos sabatinos.	Universidad de Guadalajara	Capítulo publicado en Libro	Nacional
	Canales Cerón, Alejandro Isidoro.	Caída de las remesas y su impacto en Jalisco.	Dirección General de Medios de la Universidad de Guadalajara	Artículo de divulgación	Nacional
	Canales Cerón, Alejandro Isidoro.	Migración por la crisis económica en EEUU.	Más que noticias	Artículo de divulgación	Nacional

Pág. 633

INVESTIGACIÓN

Publicaciones como resultado de actividades de investigación, 2008. Cuadro 2.5

Entidad universitaria	Autor (es)	Nombre de la publicación	Editado por	Tipo*	Arbitraje (nacional / internacional)
	Canales Cerón, Alejandro Isidoro.	Remesas hacia Jalisco.	Revista Proceso	Artículo de divulgación	Nacional
	Canales Cerón, Alejandro Isidoro.	Vivir del Norte. Remesas, desarrollo y pobreza en México.	Consejo Nacional de Población CONAPO	Libro	Nacional
	Canales Cerón, Alejandro Isidoro.	Las cifras sobre remesas en México. ¿Son creíbles?	El colegio de la Frontera Norte	Artículo	Nacional
	Canales Cerón, Alejandro Isidoro.	Regreso de migrantes.	1070 radio Noticias / Al aire	Artículo de divulgación	Nacional
	Caramón Loyo, Héctor Arturo,	Introducción a la estadística.	Ediciones de la Noche	Libro	Nacional
	Caramón Loyo, Héctor Arturo; De la Paz Santos, José Francisco; y Díaz Topete, José Miguel.	Análisis de la productividad en la educación: Caso CUCEA.	Amate Editorial	Artículo	Nacional
	Cárdenas Torres, Miriam.	Demandas, derechos y ciudadanía en construcción.	Revista electrónica Tragaletras	Artículo de divulgación	Nacional
	Carrillo Regalado, Salvador.	Centralización y especialización socioeconómica de Guadalajara en el Occidente de México.	Universidad de Guadalajara, CUCEA, DER-INESER	Artículo	Nacional
	Castañeda Huizar, Porfirio-, Venegas Herrera, Carmen; Murillo Sánchez, Imelda.	Estado socioeconómico de la Región 01 Norte del estado de Jalisco.	Universidad de Guadalajara	Artículo	Nacional
	Castillón Hernández, Lilia; Rodríguez Téllez Amada, Lydia	Psicología y Organización del trabajo XI "Los factores que dificultan el aprendizaje organizacional en la secretaría de desarrollo rural en Jalisco, México."	Universidad de Guadalajara	Libro	Internacional
	Chavarín Rodríguez, Rubén Antonio.	Teoría económica contra turismo religioso.	La Gaceta de la Universidad de Guadalajara	Artículo de divulgación	Nacional
	Chávez, Gloria; Espinoza, Lourdes; Marúm Espinosa, Elia.	Cuadernos de Posgrado 1. Plan de mejora para el Centro Universitario de Arte, Arquitectura y Diseño (CUADD).	Universidad de Guadalajara - CUCEA	Capítulo publicado en Libro	Nacional
	Chavoya Peña, Arturo.	*Brain, vision and artificial inteligence.*	In-Teh	Capítulo publicado en Libro	Internacional

Pág. 634

INVESTIGACIÓN

Publicaciones como resultado de actividades de investigación, 2008. Cuadro 2.5

Entidad universitaria	Autor (es)	Nombre de la publicación	Editado por	Tipo*	Arbitraje (nacional / internacional)
	Chavoya Peña, Arturo.	*A cell pattern generation model based on an extended artificial regulatory network.*	Elsevier	Artículo	Internacional
	Comparan Ferrer, Alejandro Jose; Romero Morett, Martin G.	Empleo y desempleo en los procesos de integración (TLCAN y UE): casos México y España.	Ediciones de la Noche	Artículo	Nacional
	Cornejo García Genaro; Montoya de la Torre, Darío.	*Empowerment* en las empresas de Guadalajara.	Universidad de Guadalajara	Capítulo publicado en Libro	Nacional
	Coronado, Semei; Sandoval Bravo, Salvador; Torres Mata, Ana.	Memorias del Congreso Internacional CIRIEC.	CIRIEC	Capítulo publicado en Libro	Internacional
	Coronado, Semei; Daspro, Eileen.	*Outsourcing* a la mexicana: *Legal antecedents and labor realities* .	GABERIC	Artículo	Internacional
	Coronado, Semei; Sandoval Bravo, Salvador.	Fusiones y adquisiciones.	IBFR	Artículo	Internacional
	Correa Arias, Cesar.	*The social, professional and disciplinary trajectories of scholar inside of official discourses: the case of the University of Guadalajara, México.*	Ideograma Editores	Artículo	Nacional
	Correa Arias, Cesar.	La calidad educativa como configuración del trabajo de los académicos universitarios.	Santa María	Artículo	Internacional
	Correa Arias, Cesar.	La construcción de objetos de estudio. Un metarrelato de la configuración del sentido en la investigación educativa.	Revista Ágora	Artículo	Internacional
	Correa Arias, César.	Educación Global. XV años de experiencias: nuevos retos, nuevos horizontes. Título del capítulo: Globalización del discurso de la calidad educativa: una mirada epistemológica desde la evaluación.	Asociación Mexicana para la Educación Internacional	Capítulo publicado en Libro	Nacional
	Cortés Fregoso, José Héctor.	Recesión: econometría.	Ediciones de la Noche	Artículo	Nacional
	Cortez Yactayo, Willy Walter; Islas Camargo, Alejandro.	Apuntes sobre el sector maquilador en México, una revisión crítica de la bibliografía.	Asian Journal of Latin American Studies	Artículo	Internacional
	Cortez Yactayo, Willy Walter.	Libro: El TLCAN y la frontera México-Estados Unidos Capitulo: ¿Ha inducido cambios el TLCAN en la conducta de los salarios mexicanos?	Porrúa	Capítulo publicado en Libro	Nacional

Pág. 635

INVESTIGACIÓN

Publicaciones como resultado de actividades de investigación, 2008. Cuadro 2.5

Entidad universitaria	Autor (es)	Nombre de la publicación	Editado por	Tipo*	Arbitraje (nacional / internacional)
	Cortez Yactayo, Willy Walter.	Libro: Temas de Teoría Económica y su Método Capitulo: Usos y abusos de la econometría.	Porrúa	Capítulo publicado en Libro	Nacional
	Cortez Yactayo, Willy Walter.	Consecuencias de la crisis económica de EU para México.	Ocho Columnas	Artículo de divulgación	Nacional
	Cortez Yactayo, Willy Walter; Grajeda Ramírez, Mauricio.	*Trade openness and city size with taste heterogeneity and amenities.*	Journal of Urban Studies	Artículo	Internacional
	Cota Yáñez, María del Rosario.	Solidaridad entre mujeres.	Radio Mujer	Artículo de divulgación	Nacional
	Cota Yáñez, María del Rosario.	Impacto de la mujer en la economía regional.	Radio XEJB	Artículo de divulgación	Nacional
	Cota Yáñez, María del Rosario.	*Outsoursing.*	Dirección General de Medios UdeG	Artículo de divulgación	Nacional
	Cota Yáñez, María del Rosario.	Impacto de la mujer en la economía regional.	Radio DK	Artículo de divulgación	Nacional
	Cuevas, Enrique.	Productividad y desempeño de las microempresas en México.	Universidad de Guadalajara	Libro	Nacional
	Cuevas, Enrique.	Libro: Investigaciones de Economía de la Educación Capitulo: El incremento del nivel de estudios y su relación con el empleo.	Asociación de Economía de la Educación	Capítulo publicado en Libro	Internacional ESPAÑA
	Curiel Gutiérrez, Federico.	A siete años de la firma del acuerdo entre México y la Unión Europea / los alcances económicos del TLCAN y la UE, un estudio comparativo entre México y España.	Ediciones de la Noche	Capítulo publicado en Libro	Nacional
	Daza Mercado, Marco Antonio; Rodriguez Amezcua, Guadalupe; Caramon Loyo, Héctor Arturo; Llontop Pisfil, Manuel; Daza Ramírez, Marco Tulio; Ramírez Chávez, Javier.	Introducción a la estadística.	Ediciones de la Noche	Libro	Nacional
	De la Cruz, José Luis; Núñez, José Antonio.	Innovación y *management* : las respuestas a los grandes desafíos de las empresas de la economía pública, social y cooperativa.	CIRIEC	Libro	Internacional ESPAÑA
	De la Cruz, José Luis; Núñez, José Antonio.	El TLCAN y la frontera México-Estados Unidos.	Porrúa	Libro	Nacional

Pág. 636

INVESTIGACIÓN

Publicaciones como resultado de actividades de investigación, 2008. Cuadro 2.5

Entidad universitaria	Autor (es)	Nombre de la publicación	Editado por	Tipo*	Arbitraje (nacional / internacional)
	De la Cruz, José Luis; Núñez, José Antonio.	Expresión económica.	Ediciones de la Noche	Libro	Nacional
	De la Cruz, José Luis; Núñez, José Antonio.	Globalización y regionalismo: economía y sustentabilidad.	MA Porrua, UAM-Iztapalapa y UABCS	Libro	Nacional
	De León Meza, Carlos René	Colección Jalisco. Serie biografías "Agustín Yáñez"	Universidad de Guadalajara	Libro	Nacional
	De Santiago Gonzalez, Lucia Lorena.	Entre el currículo y el salón de clase. Memoria del curso-taller "Rol Docente".	Universidad de Guadalajara	Libro	Nacional
	Del Toro, Héctor .	Diccionario de Capital Humano. Tomo I.	Universidad de Guadalajara	Libro	Nacional
	Del Toro, Héctor.	Un aniversario más… Universidad de Guadalajara.	La Gaceta Universitaria	Artículo de divulgación	Nacional
	Del Toro, Héctor.	Los productos fresas.	La Gaceta Universitaria	Artículo de divulgación	Nacional
	Del Toro, Héctor.	Sube 4.78% la inflación en la zona metropolitana de Guadalajara: UdeG.	El Informador	Artículo de divulgación	Nacional
	Del Toro, Héctor.	Aumentan 4.7% precios de la canasta básica.	El Nuevo Siglo	Artículo de divulgación	Nacional
	Del Toro, Héctor.	Comida cara.	El Occidental	Artículo de divulgación	Nacional
	Del Toro, Héctor.	Suben precios de la canasta básica 4.78%.	Ocho Columnas	Artículo de divulgación	Nacional
	Del Toro, Héctor.	Aumento del 4.78% en los precios de la canasta básica en la ZMG.	Ocho Columnas	Artículo de divulgación	Nacional
	Del Toro, Héctor.	Alimentar a una familia cuesta 4 salarios mínimos.	Público	Artículo de divulgación	Nacional
	Del Toro, Héctor.	Los precios de la canasta básica seguirán a la alza.	La Jornada Jalisco	Artículo de divulgación	Nacional
	Del Toro, Héctor.	La inflación bajará a 3.0%, pero en dos años.	El Informador	Artículo de divulgación	Nacional
	Del Toro, Héctor.	Un insulto, negar aumentos de precios a la canasta básica.	Red Universidad de Guadalajara	Artículo de divulgación	Nacional
	Del Toro, Héctor.	El alza de precios en productos de la canasta básica, síntoma de que el año será complicado.	La Jornada Jalisco	Artículo de divulgación	Nacional
	Del Toro, Héctor.	Afecta alza de precios a la canasta básica.	Radio Xtremo	Artículo de divulgación	Nacional
	Del Toro, Héctor.	Acecha a Guadalajara inflación del 12%.	El occidental	Artículo de divulgación	Nacional

Pág. 637

INVESTIGACIÓN

Publicaciones como resultado de actividades de investigación, 2008. Cuadro 2.5

Entidad universitaria	Autor (es)	Nombre de la publicación	Editado por	Tipo*	Arbitraje (nacional / internacional)
	Del Toro, Héctor.	Ocho salarios mínimos para cubrir necesidades familiares básicas, dice investigador.	El financiero en línea	Artículo de divulgación	Nacional
	Del Toro, Héctor.	Análisis de la canasta básica.	El Occidental	Artículo de divulgación	Nacional
	Del Toro, Héctor.	Canasta básica.	Ocho Columnas	Artículo de divulgación	Nacional
	Del Toro, Héctor.	Canasta básica.	Nuevo Siglo	Artículo de divulgación	Nacional
	Del Toro, Héctor.	Afectaciones económicas debido al incremento desmedido de la canasta básica.	La Jornada Jalisco	Artículo de divulgación	Nacional
	Díaz Pérez, Claudia.	*Genetically modified maize in Mexico: Varied responses to technology.*	Atlanta N/Esp.	Artículo	Internacional
	Díaz Pérez, Claudia.	*Science and technology policy and the role of R&D laboratories in innovation networks: a comparison between Canada and México*	Atlanta N/Esp.	Artículo	Internacional
	Díaz Pérez, Claudia.	Redes, vínculos y actores. Cap.13, Redes de conocimiento en sectores industriales estrategicos.	Universidad de Guadalajara	Capítulo publicado en Libro	Nacional
	Duran Limón, Héctor.	*Middleware and adaptive multimedia systmems.*	Universidad de Guadalajara	Libro	Nacional
	Espinosa Ramírez, Rafael Salvador.	Elementos de análisis para la integración de un espacio iberoamericano / el impacto de las reformas institucionales en los procesos de integración económica entre América latina y Europa: el caso de la inversión.	Ediciones de la Noche	Capítulo publicado en Libro	Nacional
	Espinoza Ramírez,. Rafael S.	Panorama para México después de la muerte de Mouriño.	Dirección General de Medios /más que noticias	Artículo de divulgación	Nacional
	Espinoza Ramírez,. Rafael S.	Los excesos del maratón Guadalupe – Reyes.	Periódico Mural	Artículo de divulgación	Nacional
	Figueroa Neri, Aimee.	*Oversight and accountability: a study on the superior audit office of México from an international perspective.*	Cámara de Diputados/Auditoría Superior de la Federación	Libro	Nacional
	Figueroa Neri, Aimee.	Un congreso de resultados. Cap. Ley del Órgano de Fiscalización Superior del Estado de Nayarit	Congreso del Estado de Nayarit.	Capítulo publicado en Libro	Nacional

Pág. 638

INVESTIGACIÓN

Publicaciones como resultado de actividades de investigación, 2008. Cuadro 2.5

Entidad universitaria	Autor (es)	Nombre de la publicación	Editado por	Tipo*	Arbitraje (nacional / internacional)
	Figueroa Neri, Aimee.	La Auditoría Superior de México en el horizonte internacional de la fiscalización superior.	Cámara de Diputados/Auditoría Superior de la Federación	Libro	Nacional
	Figueroa Neri, Fabiola.	Propuesta para la regulación de salarios públicos en Jalisco.	Universidad de Guadalajara	Artículo	Nacional
	Flores Martínez, Ricardo.	La evasión fiscal en México: el caso del comercio ambulante.	UNAM	Artículo	Nacional
	Flores Martínez, Ricardo.	Los medios electrónicos en materia fiscal federal.	UNAM	Artículo	Nacional
	Flores Montaño, Javier.	Historia de los impuestos.	CUCEA	Artículo	Nacional
	Flores Montaño, Javier.	Un sistema tutorial en la institución educativa que apoya en la formación de profesionales de calidad continua e integral	Amate Editorial	Artículo	Nacional
	Flores Montaño, Javier.	Síntesis del trabajo de tesis.	Amate Editorial	Artículo	Nacional
	Flores Montaño, Javier.	Una visión de la tutoría en la educación superior.	Universidad de Guadalajara	Libro	Nacional
	Flores Urbaneja, Christian Jared.	El comercio y la inversión entre México y Chile: una visión desde el tratado de libre comercio.	Ediciones de la Noche	Artículo	Nacional
	Fong Reynoso, Carlos.	*The role of intangible assets in SMEs success.*	Global Journal of Business Research	Artículo	Internacional
	Fregoso Jasso, Gabriel Salvador; Garrido Velázquez, Anabel; Dueñas España, Francisco Yonatan.	¿El perfil empresarial en la industria de la confección jalisciense favorece la integración de agrupaciones?	II Congreso de la Red Internacional de Investigación en Competitividad	Artículo de divulgación	Nacional
	Gaytán Cortés, Juan.	Libro: Memorias del XII Congreso Internacional de Investigación en Ciencias Administrativas.	Academia de Ciencias Administrativas, AC y CETYS Universidad de Baja California	Capítulo publicado en Libro	Nacional
	Gaytán Cortés, Juan.	Libro:Memorias del II. Congreso Internacional de la Red de Investigadores en Competitividad.	CUCEA Universidad de Guadalajara	Capítulo publicado en Libro	Nacional
	Gaytán Cortés, Juan.	Indicadores financieros y económicos.	Universidad de Guadalajara	Artículo	Nacional

Pág. 639

INVESTIGACIÓN

Publicaciones como resultado de actividades de investigación, 2008. Cuadro 2.5

Entidad universitaria	Autor (es)	Nombre de la publicación	Editado por	Tipo*	Arbitraje (nacional / internacional)
	Gaytán Cortés, Juan.	XIII Congreso Internacional de Contaduría, Administración e Informática.	UNAM	Capítulo publicado en Libro	Nacional
	González Chávez, Humberto.	Incremento de los precios de los alimentos.	Radio Metrópoli, Notisistema	Artículo de divulgación	Nacional
	González Chávez, Humberto.	Crisis alimentaria mundial y política agrícola del Gobierno Mexicano.	Radio Metrópoli, Notisistema	Artículo de divulgación	Nacional
	González Rodríguez, Sergio Manuel,	La industria electrónica de la zona conurbada de Guadalajara entre 1960-2004.	Universidad de Guadalajara, Centro Universitario de Los Valles	Artículo	Nacional
	Gutiérrez Díaz de León, Luis Alberto.	*Running resource and precedence constraints in a hard real time system: A policy.*	IEEE	Artículo de divulgación	Nacional
	Gutierrez Diaz de León, Luis Alberto.	*Resource and precedence constraints in a hard real-time system.*	In Journal: RCS – Research in Computing Science	Artículo	Nacional
	Gutiérrez Díaz de León, Luis Alberto.	Protocolo de sincronización de actividades en ambientes distribuidos en tiempo-real (telecirugía).	Electrónico (Universidad de Aguascalientes)	Artículo de divulgación	Nacional
	Guzmán Sánchez, Carlos C.; Marúm Espinosa, Elia; Rosario Muñoz, Víctor; Romo Vallejo, Araceli.	Actores y procesos de la calidad e innovación educativas. Las nuevas tecnologías en los procesos de enseñanza- aprendizaje en la Licenciatura en Educación en modalidad a distancia.	Universidad de Guadalajara - CUCEA	Capítulo publicado en Libro	Nacional
	Heredia Méndez, Guillermo.	Negocios (Original: *Bussines*).	Pearson Educación de México	Capítulo publicado en Libro	Nacional
	Hernández Claro, Edmundo. Velasco García, Georgina.	La organización municipal de Guadalajara.	ACACIA	Artículo	Nacional
	Hernández Claro, Edmundo. Velasco García, Georgina.	La universidad del liderazgo: el municipio.	CLAD	Artículo	Internacional Argentina
	Hernández Cuevas, Ada Aranzazú; Alvarez Ascencio, Jorge Alberto; Robles Ramos Ma. Lucila.	Actores y procesos de la calidad e innovación educativas. Las nuevas tecnologías en los procesos de enseñanza- aprendizaje en la Licenciatura en Educación en modalidad a distancia.	Universidad de Guadalajara - CUCEA	Capítulo publicado en Libro	Nacional

Pág. 640

INVESTIGACIÓN

Publicaciones como resultado de actividades de investigación, 2008. Cuadro 2.5

Entidad universitaria	Autor (es)	Nombre de la publicación	Editado por	Tipo*	Arbitraje (nacional / internacional)
	Hernández Cuevas, Ada Aranzazú; Cisneros; Robles Rodriguez, Lidia Sara.	Memorias del XV Congreso Internacional de Historia Oral: Los diálogos de la historia oral con el tiempo presente. La experiencia laboral de profesores de educación superior que transitan a la docencia virtual.	Universidad de Guadalajara	Capítulo publicado en Libro	Nacional
	Hernández Cuevas, Ada Aranzazú; Robles Rodriguez, Sara; Zenteno Covarrubias, Guillermo.	Actores y procesos de la calidad e innovación educativas. La mujer en busca de su calidad de vida. Prueba piloto.	Universidad de Guadalajara - CUCEA	Capítulo publicado en Libro	Nacional
	Hernández Rodriguez, Nancy.	Entre el curriculo y el salón de clase.	Universidad de Guadalajara	Capítulo publicado en Libro	Nacional
	Huerta Franco, Delia Amparo; y Valdez Zepeda, Andrés.	Triunfo estratégico de Obama.	Revista Mexicana de Comunicación	Artículo	Nacional
	Huerta Franco, Delia Amparo; y Valdez Zepeda, Andrés.	La estrategia Obama: la construcción de una marca triunfadora en la política electoral.	Revista Latina de Comunicación	Artículo	Internacional USA
	Huerta Franco, Delia Amparo; y Valdez Zepeda, Andrés.	Las nuevas reglas para la competencia electoral en México.	Revista Mexicana de Comunicación	Artículo	Nacional
	Huerta Franco, Delia Amparo; y Valdez Zepeda, Andrés.	Qué hay de nuevo en la administración pública.	Revista Latina de Comunicación	Artículo	Nacional
	Hurtado López, Jorge Arturo.	Capital y reproducción.	FIL	Artículo de divulgación	Nacional
	Jaén, Bernardo.	Libro: expresión económica capitulo: economía para no economistas.	Ediciones de la Noche	Capítulo publicado en Libro	Nacional
	Jiménez Huerta, Edith Rosario; Cruz Solís, Heriberto; Jiménez Huerta, Edith Rosario; Palomar Yanguas, María del Pilar; Corona Medina, Juan Pablo.	La expansión metropolitana de Guadalajara en el municipio de Tlajomulco de Zuñiga (México).	Departamento de Geografía y Universidad de Alcalá de Henares	Artículo	Internacional
	León Arias, Adrián.	Cambio regional del empleo y la productividad manufacturera en México. El caso de la frontera norte y las grandes ciudades: 1970-2004.	Colegio de la Frontera Norte	Artículo	Nacional

Pág. 641

INVESTIGACIÓN

Publicaciones como resultado de actividades de investigación, 2008. Cuadro 2.5

Entidad universitaria	Autor (es)	Nombre de la publicación	Editado por	Tipo*	Arbitraje (nacional / internacional)
	Leyva Lopez, Juan Carlos; Espin Gonzalez, Rafael ; Fernández, Eduardo .	Métodos discretos del análisis multicriterio para la toma de decisiones.	Plaza y Valdéz	Libro	Nacional
	Leyva Ureña, Herminio.	La percepción de los estudiantes de la Universidad de Guadalajara sobre el proceso electoral federal del 2006.	Nuevos Talleres Internacionales de Estudios Regionales y Locales	Artículo de divulgación	Internacional
	Llontop Pisfil, Manuel.	Introducción a la estadística.	Universidad de Guadalajara.	Libro	Nacional
	López Arce, Bertha Adelina.	El mercado de trabajo para los profesionistas en administración en Jalisco.	Universidad de Guadalajara	Artículo	Nacional
	López Arce, Bertha Adelina.	Capital social y movilización ciudadana.	Ponente	Artículo de divulgación	Nacional
	López Arce, Bertha Adelina.	La articulación universidad - mercado de trabajo.	Ponente	Artículo de divulgación	Nacional
	López Arce. Bertha Adelina.	El mercado de trabajo para los profesionistas en administración en Jalisco.	IMCED	Capítulo publicado en Libro	Nacional
	López Delgadillo, Jaime.	El ahorro en la crisis económica.	Periódico Público	Artículo de divulgación	Nacional
	López Delgadillo, Jaime.	Visión económica de la muerte.	Periódico Mural	Artículo de divulgación	Nacional
	Lopez Delgadillo, Jaime.	La diabetes, implicaciones económicas en Guadalajara.	Ediciones de la Noche	Libro	Nacional
	López Delgadillo, Jaime.	Análisis del Primer Informe de Gobierno.	Radio Formula/ Programa Dimensión Formula	Artículo de divulgación	Nacional
	Lopez Delgadillo, Jaime; Pineda Ortega, Pablo.	La IED de Estados Unidos en México.	Ediciones de la Noche	Artículo	Nacional
	Lopez García, Monica Marcela.	Disertación de los rescates bancarios en México, publicado en las memorias de la *Global Conference On Business and Finance, The Institute for Business and Finance Research.*	IBFR	Capítulo publicado en Libro	Internacional

Pág. 642

INVESTIGACIÓN

Publicaciones como resultado de actividades de investigación, 2008. Cuadro 2.5

Entidad universitaria	Autor (es)	Nombre de la publicación	Editado por	Tipo*	Arbitraje (nacional / internacional)
	Lopez García, Monica Marcela.	Las ciencias sociales y la gestión del conocimiento, publicado en las memorias de la X Conferencia de Ciencias Económicas y Empresariales.	Universidad de Camagüey	Capítulo publicado en Libro	Internacional
	Lopez García, Monica Marcela.	Análisis y Propuestas de Modificación a la Estructura Operativa del Instituto de Protección al Ahorro Bancario (IPAB).	Universidad de Guadalajara, CUCEA. Departamento de Mercadotecnia y Negocios Internacionales	Artículo	Nacional
	Lopez Martin, Cuauhtemoc;	Estadística aplicada a la ingeniería del software.	IPN	Libro	Nacional
	López Méndez, Graciela; Rojas Mena, Teresita.	Escaso avance de la gestión proambiental.	La Gaceta de la Universidad de Guadalajara	Artículo de divulgación	Nacional
	Maciel Arellano, Rocio.	Bases de datos geospaciales.	ITESM	Artículo de divulgación	Nacional
	Mackintosh Ramírez, Antonio; Hidalgo Tuñón, Alberto.	Actores y procesos de la calidad e innovación educativas. Las nuevas tecnologías en los procesos de enseñanza- aprendizaje en la Licenciatura en Educación en modalidad a distancia.	Universidad de Guadalajara - CUCEA	Capítulo publicado en Libro	Nacional
	Marúm Espinosa, Elia.	Trayectoria y futuro de la educación superior en el proyecto de nación.	Universidad Autónoma de Nuevo León	Libro	Nacional
	Marúm Espinosa, Elia.	Innovación en el aula en América Latina y España, experiencias en titulación del área económico administrativa.	COED. UPV/EHU-Universidad de Guadalajara-UN.P-USACH	Libro	Nacional
	Marúm Espinosa, Elia.	Liderazgo y equidad. Una perspectiva de género.	Universidad de Guadalajara-CUCEA-INMUJERES - Jalisco	Libro	Nacional

Pág. 643

INVESTIGACIÓN

Publicaciones como resultado de actividades de investigación, 2008. Cuadro 2.5

Entidad universitaria	Autor (es)	Nombre de la publicación	Editado por	Tipo*	Arbitraje (nacional / internacional)
	Marúm Espinosa, Elia; Cortés Fregoso, Héctor; Padilla Muñoz, Ruth; Curiel Gutiérrez, Federico; Robles, Ma. Lucila.	Hacia una educación superior de calidad. Un análisis desde la perspectiva del profesorado en Argentina, Chile, España y México. Bloque 2. Percepción del profesorado universitario sobre factores que afectan a la calidad docente en el marco del proyecto ECU.	EDULP	Capítulo publicado en Libro	Internacional Argentina
	Marúm Espinosa, Elia; Cortés Fregoso, Héctor; Padilla Muñoz, Ruth; Curiel Gutiérrez, Federico; Robles, Ma. Lucila.	Hacia una educación superior de calidad. Un análisis desde la perspectiva del profesorado en Argentina, Chile, España y México. Bloque 1. Sistemas Universitarios. Sistema Universitario de México Capítulo 4.	EDULP	Capítulo publicado en Libro	Internacional Argentina
	Marúm Espinosa, Elia.	La inversión por alumno en México en el informe de la OCDE, una interpretación alternativa.	La Gaceta de la Universidad de Guadalajara	Artículo de divulgación	Nacional
	Marúm Espinosa, Elia.	Presupuesto con perspectiva de género. ¿Utopía o realidad?	UNESCO - Derechos humanos	Artículo	Nacional
	Meda Campaña; Ma. Elena.	*Model synthesis of concurrent discrete event systems using interpreted petri nets* .		Artículo de divulgación	Internacional
	Meda Campaña, María Elena; Sapien Aguilar, Alma Lilia; Piñón Howlet, Laura Cristina.	Un marco de trabajo de una fabrica de software.	Universidad de Guadalajara	Artículo	Nacional
	Medina Celis Laura Margarita, Hernández Lozano, Ana Bertha; Ramírez Chávez, Javier.	Las teorías de la responsabilidad social de la empresa.	* Artículos en la siguiente dirección: http://www.econ.uba.ar/ceconta	Artículo	Internacional
	Medina Celis Laura Margarita; Rodulfo Rodríguez, Christian Alejandro.	Memorias del III Congreso Internacional de Contaduría Pública. Reflexiones sobre el registro contable del capital humano.	Amate Editorial	Capítulo publicado en Libro	Nacional
	Medina Celis, Laura Margarita.	Federalismo fiscal mexicano.	Amate Editorial	Libro	Nacional
	Medina Celis, Laura Margarita.	La productividad laboral y los aspectos de la motivación.	Amate Editorial	Libro	Nacional
	Medina Celis, Laura Margarita; Abundis Celis, Juan Ignacio; García Torales, Víctor Manuel.	Memorias del III Congreso Internacional de Contaduría Pública, Eficacia jurídica del recurso de revocación como medio de defensa fiscal.	Amate Editorial	Capítulo publicado en Libro	Nacional

Pág. 644

INVESTIGACIÓN

Publicaciones como resultado de actividades de investigación, 2008. Cuadro 2.5

Entidad universitaria	Autor (es)	Nombre de la publicación	Editado por	Tipo*	Arbitraje (nacional / internacional)
	Medina Celis, Laura Margarita; Barocio Torres; Ana Isabel y Sánchez Castro, Mayra Angélica.	Las normas sobre responsabilidad social de la empresa.	* Artículos en la siguiente dirección: http://www.econ.uba.ar/ceconta	Artículo	Internacional Argentina
	Medina Celis, Laura Margarita; Chacón Pantoja, Martha Fabiola; Torres Medina, Karina.	Memorias del III Congreso Internacional de Contaduría Pública, La baja recaudación de impuestos en México; Un estudio desde la transparencia y la rendición de cuentas.	Amate Editorial	Capítulo publicado en Libro	Nacional
	Medina Celis, Laura Margarita; Peguero Rodríguez, Ma. Guadalupe; Campos Chairez, Sergio Eduardo.	Contabilidad y auditoría para el desarrollo sustentable.	* Artículos en la siguiente dirección: http://www.econ.uba.ar/ceconta	Artículo	Internacional
	Medina Celis, Laura Margarita; Rodulfo Rodríguez, Christian Alejandro.	Memorias del II Congreso de la Red de Investigadores en Competitividad, Un acercamiento a la Responsabilidad Social de la Empresa (RSE), su importancia y requerimientos.	Amate Editorial	Capítulo publicado en Libro	Nacional
	Medina González, Sergio.	El dato en cuestión: Un análisis de las cifras sociodemográficas.	El Colegio de México	Capítulo publicado en Libro	Internacional
	Medina González, Sergio.	La concordia y el valor de la democracia como medios para la cohesión social, la integración y el desarrollo de Latinoamérica.	Revista Electrónica Iberoamericana	Artículo	Internacional
	Mejía Rodriguez, Jorge Antonio.	Las políticas de competitividad hacia las PYMES en México: posibilidades de vinculación entre PYMES mexicanas y extranjeras.	Ediciones de la Noche	Artículo	Nacional
	Mercado, Raúl,	Diccionario de Capital Humano. Tomo 1 Talento humano. Cap. Método.	Universidad de Guadalajara	Capítulo publicado en Libro	Nacional
	Miranda Guerrero, Roberto,	El recurso del método.	Universidad de Guadalajara - CUCEA	Libro	Nacional
	Mtro. Enrique Cuevas y Mtra. Cristina Pacheco Ornelas	Cómo mejorar la capacidad de aprendizaje en las PYMES: identificando dimensiones que afectan el conocimiento y las actividades de creación de conocimiento.	Universidad de Guadalajara	Artículo	Nacional
	Murrieta Cummings, Patricia.	Poder y resistencia. El proceso de permanencia de los niños de la calle en la ciudad de México.	Plaza y Valdés	Libro	Nacional

Pág. 645

INVESTIGACIÓN

Publicaciones como resultado de actividades de investigación, 2008. Cuadro 2.5

Entidad universitaria	Autor (es)	Nombre de la publicación	Editado por	Tipo*	Arbitraje (nacional / internacional)
	Murrieta Cummings, Patricia.	Poder y resistencia, el proceso de permanencia de los niños de la calle en la Ciudad de México.	Periódico la Jornada	Artículo de divulgación	Nacional
	Murrieta Cummings, Patricia.	Poder y resistencia, el proceso de permanencia de los niños de la calle en la Ciudad de México.	Prensa de la Secretaría de Cultura del Gobierno del D.F.	Artículo de divulgación	Nacional
	Novoa, Bernardo; Castro Aldrete, Rosalba; Gutiérrez Téllez, Bertha.	Los controles administrativos a empleados.	Amate Editorial	Artículo	Nacional
	Ochoa Gonzalez Jose Cristobal; Ibarra Magallanes, Ramón; Medina Mares, Eduardo.	La importancia de la auditoria y sus observaciones.	Amate Editorial	Artículo	Nacional
	Ochoa Ramos, Angélica Leticia; Franco García, Rita G.	Habilidades directivas. Comunicación.	Mc. Graw Hill	Capítulo publicado en Libro	Nacional
	Ochoa Ramos, Angélica Leticia; Franco García, Rita G.	Habilidades directivas. Creatividad.	Mc. Graw Hill	Capítulo publicado en Libro	Nacional
	Ochoa Ramos, Angélica Leticia; Franco García, Rita; Cano, Rodrigo; Guzmán, Lilia.	Tópicos de investigación. Clima organizacional de los trabajadores.	Universidad de Guadalajara - CUSUR	Capítulo publicado en Libro	Nacional
	Olivares Dávalos, Pedro.	150 aniversario de la muerte de don Valentín Gómez Farías.	Periódico Público	Artículo de divulgación	Nacional
	Olivares Dávalos, Pedro.	Reflexiones.	Periódico Público	Artículo de divulgación	Nacional
	Olivares Dávalos, Pedro.	AMLO y el debate petrolero.	Periódico Público	Artículo de divulgación	Nacional
	Olivares Dávalos, Pedro.	Fuego en la UdeG.	Periódico Público	Artículo de divulgación	Nacional
	Olivares Dávalos, Pedro.	Problemas en la UdeG.	Periódico Público	Artículo de divulgación	Nacional
	Olivares Dávalos, Pedro.	Cultura de la transparencia.	Periódico Público y Proceso	Artículo de divulgación	Nacional
	Pacheco Ornelas, Ma. Cristina.	Libro:Memorias del II Congreso Anual de la Red Internacional de Investigadores en Competitividad.	Universidad de Guadalajara - CUCEA	Capítulo publicado en Libro	Nacional

Pág. 646

INVESTIGACIÓN

Publicaciones como resultado de actividades de investigación, 2008. Cuadro 2.5

Entidad universitaria	Autor (es)	Nombre de la publicación	Editado por	Tipo*	Arbitraje (nacional / internacional)
	Pacheco Ornelas, Ma. Cristina; Cuevas Rodríguez, Enrique.	Memorias del XII Congreso Internacional de Investigación en Ciencias Administrativas.	Academia de Ciencias Administrativas, AC y CETYS Universidad de Baja California	Capítulo publicado en Libro	Nacional
	Pacheco Ornelas,Ma. Cristina.	Cómo mejorar la capacidad de aprendizaje en las PYMES: identificando dimensiones que afectan el conocimiento y las actividades de creación de conocimiento.	Universidad de Guadalajara - CUCEA	Artículo	Nacional
	Palos Delgadillo, Humberto.	Paradigmas emergentes en las ciencias administrativas.	Prometeo Editores	Capítulo publicado en Libro	Nacional
	Palos Delgadillo, Humberto; Flores Mora; Juan Antonio.	Libro: Memorias del XII Congreso Internacional de Investigación en Ciencias Administrativas.	Academia de Ciencias Administrativas, AC y CETYS Universidad de Baja California	Capítulo publicado en Libro	Nacional
	Palos Delgadillo, Humberto; Flores Mora; Juan Antonio.	XIII Congreso Internacional de Contaduría, Administración e Informática.	UNAM	Capítulo publicado en Libro	Nacional
	Palos Delgadillo, Humberto; Flores Mora; Juan Antonio.	Memorias del II. Congreso Internacional de la Red de Investigadores en Competitividad.	Universidad de Guadalajara - CUCEA	Capítulo publicado en Libro	Nacional
	Parra Ruiz, José María.	Migración.	Dirección General de Medios Universidad de Guadalajara / Televisa	Artículo de divulgación	Nacional
	Peguero Rodríguez, Ma. Guadalupe; Campos Chairez, Sergio Eduardo.	Contabilidad y auditoría para el desarrollo sustentable.	Foro virtual de contabilidad ambiental y social	Artículo	Internacional
	Peniche Camps, Salvador.	Critica al modelo neoclásico del comercio internacional desde la perspectiva de la economía ecológica.	Ediciones de la Noche	Artículo	Nacional
	Pérez Preciado, Octavio Adolfo.	El desarrollo sustentable y la responsabilidad social.	Universidad de Guadalajara	Artículo	Nacional

Pág. 647

INVESTIGACIÓN

Publicaciones como resultado de actividades de investigación, 2008. Cuadro 2.5

Entidad universitaria	Autor (es)	Nombre de la publicación	Editado por	Tipo*	Arbitraje (nacional / internacional)
	Pérez Preciado, Octavio Adolfo.	Mercadotecnia de las emociones.	Revista Mexicana de Comunicación	Artículo	Nacional
	Plascencia de la Torre, Gloria.	Entre el currículo y el salón de clase. Memoria del curso-taller Rol del Docente.	Acento Editores	Capítulo publicado en Libro	Nacional
	Plascencia de la Torre, Gloria.	Gobiernos subnacionales. Presupuesto público y gasto social.	Ediciones de la Noche	Capítulo publicado en Libro	Nacional
	Quevedo Huerta, Lourdes Nayeli; Romo Morales Jesús Gerardo; Ortiz Lefort Verónica; Rodríguez Batista, María.	La evaluación como parte de un proceso de reformulación de prácticas académicas en el posgrado: Los profesores en el Posgrado en el CUCEA-Universidad de Guadalajara.	Semana de la Investigación Científica - CUCEA.	Artículo de divulgación	Nacional
	Ramirez Amezcua, Guadalupe.	Introducción a la estadística.	Universidad de Guadalajara	Libro	Nacional
	Ramírez Grajeda, Mauricio.	Paul Krugman.	Mural	Artículo de divulgación	Nacional
	Ramírez Villela, César.	Libro: Memorias del XII Congreso Internacional de Investigación en Ciencias Administrativas.	Academia de Ciencias Administrativas, AC y CETYS Universidad de Baja California	Capítulo publicado en Libro	Nacional
	Reveles Lopez, Ricardo.	Dicc. Cs. Econ. Admiva., impuestos empresarial a tasa única.	Ediciones de la Noche	Capítulo publicado en Libro	Nacional
	Reveles Lopez, Ricardo.	Dicc. Cs. Econ. Admiva., punto de equilibrio.	Ediciones de la Noche	Capítulo publicado en Libro	Nacional
	Ríos Almodóvar, Jesús Gerardo.	La recesión y sus efectos en el desempleo de los jóvenes.	La Gaceta de la Universidad de Guadalajara	Artículo de divulgación	Nacional
	Ríos Almodóvar, Jesús Gerardo.	Desempleo real.	Periódico Público	Artículo de divulgación	Nacional
	Ríos Almodóvar, Jesús Gerardo; Cuevas, Enrique .	Situación laboral de Jalisco.	Dirección General de Medios U. de G./	Artículo de divulgación	Nacional

Pág. 648

INVESTIGACIÓN

Publicaciones como resultado de actividades de investigación, 2008. Cuadro 2.5

Entidad universitaria	Autor (es)	Nombre de la publicación	Editado por	Tipo*	Arbitraje (nacional / internacional)
	Robles, Maria Alicia; Pulido,Luis Ricardo; Huerta Franco, Delia Amparo; Díaz Gonzalez, Sergio; Castillo Vargas, José Luis.	Nuevo COFIPE.	Análisis del Tiempo A.C.	Artículo	Nacional
	Robles Estrada, Celestino; Navarrete Cova, Citlali; Vargas Barraza, Juan Antonio.	*eBel Conference, University of Maribor, Slovenia.*		Capítulo publicado en Libro	Internacional
	Rodríguez Alfaro, Juan Manuel; Naranjo González, Mario Iberto; Aguilar Robledo, Rodolfo.	Innovación y desarrollo tecnológico, una alternativa para las empresas.	Amate Editorial	Artículo	Nacional
	Rodriguez Hinojosa, Esperanza.	Entre el currículo y el salón de clase, memoria del curso taller *Rol docente* .	Universidad de Guadalajara	Capítulo publicado en Libro	Nacional
	Rodríguez Téllez, Amada Lydia; Leyva Ureña, Herminio; Silva Gutiérrez, Blanca Noemi; Vicente Flores, Raúl.	Formación de competencias para la investigación científica: experiencias en las licenciaturas del Centro Universitario de Ciencias Económico-Administrativas (CUCEA).	Simposio internacional sobre Competencias SICOM 2008	Artículo de divulgación	Nacional
	Rojas Paredes, Rosa Alicia ; González González, Fabián.	Investigación diagnostica sobre género y derechos de la mujer indígena en la ZMG.	INDESO	Libro	Nacional
	Rojas Paredes, Rosa Alicia.	Actores y procesos de la calidad e innovaciones educativas. Políticas para la calidad de la educación superior y su implementación en la Universidad de Guadalajara.	Universidad de Guadalajara - CUCEA	Capítulo publicado en Libro	Nacional
	Romero Morett, Martín.	Reforma energética. Posibilidad que se realice este año.	La Gaceta Universitaria	Artículo de divulgación	Nacional
	Romero Morett, Martín.	Registro de contratos de adhesión.	Periódico Mural	Artículo de divulgación	Nacional
	Romero Morett, Martín.	Incremento al transporte público, efectos en otros campos.	Periódico Mural	Artículo de divulgación	Nacional
	Romero Morett, Martín.	Comportamiento de las tasas de interés con la recesión de EEUU.	Grupo DK	Artículo de divulgación	Nacional

Pág. 649

INVESTIGACIÓN

Publicaciones como resultado de actividades de investigación, 2008. Cuadro 2.5

Entidad universitaria	Autor (es)	Nombre de la publicación	Editado por	Tipo*	Arbitraje (nacional / internacional)
	Romero Morett, Martín.	Análisis de medidas de la economía para este año.	TRIPLE A /Pulso Informativo	Artículo de divulgación	Nacional
	Romero Morett, Martín.	Nuevas medidas económicas anunciadas por Calderón.	Radio U. de G. /Medios U. de G. Noticias	Artículo de divulgación	Nacional
	Romero Morett, Martín.	Índices de empleo y desempleo.	Dirección General de Medios	Artículo de divulgación	Nacional
	Romero Morett, Martín.	El desempleo en Jalisco.	Notisistema / Radio Metrópoli/Teléfono Público	Artículo de divulgación	Nacional
	Romero Morett, Martín.	Crisis alimentaria.	1070 Radio Noticias	Artículo de divulgación	Nacional
	Romero Morett, Martín.	Revista finlandesa.	TLC México	Artículo de divulgación	Nacional
	Romero Morett, Martín.	Aumento a las gasolinas.	Dirección General de Medios/ Gaceta	Artículo de divulgación	Nacional
	Romero Morett, Martín.	Historia del periférico.	Dirección General de Medios	Artículo de divulgación	Nacional
	Romero Morett, Martín.	Oportunidades de empleo para egresados de la UdeG.	Dirección General de Medios/Esferas	Artículo de divulgación	Nacional
	Romero Morett, Martín.	Incremento de demandas laborales.	Periódico Público	Artículo de divulgación	Nacional
	Romero Morett, Martin G.	Elementos de análisis para la integración de un espacio iberoamericano.	Ediciones de la Noche	Libro	Nacional
	Romero Morett, Martin G.	Elementos de análisis para la integración de un espacio iberoamericano.	Ediciones de la Noche	Capítulo publicado en Libro	Nacional
	Rosario Muñoz Víctor; Marúm Espinosa, Elia.	Trayectoria y futuro de la educación superior en el proyecto de nación. Transformación y avance de la Universidad de Guadalajara. Estrategias académicas y de gestión.	EDUNTREF	Capítulo publicado en Libro	Internacional Argentina
	Rosas González, Eduardo.	Estadística Institucional de la Universidad de Guadalajara.	Universidad de Guadalajara	Libro	Nacional

Pág. 650

INVESTIGACIÓN

Publicaciones como resultado de actividades de investigación, 2008. Cuadro 2.5

Entidad universitaria	Autor (es)	Nombre de la publicación	Editado por	Tipo*	Arbitraje (nacional / internacional)
	Rosas González, Eduardo.	Manual Técnico Metodológico de los Indicadores del PIFI.	Universidad de Guadalajara	Libro	Nacional
	Ruiz Porras, Antonio.	Presupuesto público.	Grupo Promomedios Radio Pulso Informativo 91.5 FM, Pulso Informativo	Artículo de divulgación	Nacional
	Ruiz Porras, Antonio.	Crisis económica internacional.	Radiorama de Occidente DK 1250 AM, El País en 28 Minutos (Noticiero)	Artículo de divulgación	Nacional
	Ruiz Porras, Antonio.	Desarrollo sustentable.	Telecable de Zapopan Canal 8, Mi Ciudad (Noticiero)	Artículo de divulgación	Nacional
	Ruiz Porras, Antonio.	Libro: Globalización y Regionalismo: Economía y Sustentabilidad Capitulo: El impacto de la inversión extranjera directa de Estados Unidos en América Latina y China: Evidencia empírica de causalidad.	MA Porrúa, UAM-Iztapalapa y UABCS	Capítulo publicado en Libro	Nacional
	Ruiz Porras, Antonio.	La agricultura y el libre comercio.	El Economista, Sección Valores y Dinero	Artículo de divulgación	Nacional
	Ruiz Porras, Antonio.	Los beneficios del liderazgo en el mercado de depósitos bancarios: Una comparación entre *Cournot* y *Stackelberg.*	Universidad de Guadalajara	Artículo	Nacional
	Ruiz Porras, Antonio.	*Banking competition and financial fragility: Evidence from panel-data.*	El Colegio de México	Artículo	Nacional
	Ruiz Porras, Antonio; Bougheas, Spiros.	Administración de los problemas financieros en los bancos: Dilema entre los riesgos de liquidez y solvencia.	FCE	Artículo	Nacional
	Ruiz Porras, Antonio; De la Cruz Jose Luis; Ivanova, Antonina.	*Competition between Latin America and China for US direct investment.*	BE Press	Artículo	Internacional
	Ruiz Porras, Antonio; Steinwascher, William.	Gobierno corporativo, diversificación estratégica y desempeño empresarial en México.	Tecnológico de Monterrey	Artículo	Nacional

Pág. 651

INVESTIGACIÓN

Publicaciones como resultado de actividades de investigación, 2008. Cuadro 2.5

Entidad universitaria	Autor (es)	Nombre de la publicación	Editado por	Tipo*	Arbitraje (nacional / internacional)
	Sánchez Bernal, Antonio.	Cambio institucional en los municipios de México.	Plaza y Valdés	Libro	Nacional
	Sánchez Bernal, Antonio; Verduzco Chávez, Basilio.	*Planning hydroelectric power plants with the public: a case of organizational and social learning in México.*	Beech Tree Publishing	Artículo	Internacional
	Sánchez Castro, Mayra Angélica.	Analizando las normas en que se basan las acciones de Responsabilidad Social Empresarial (RSE) en México.	Foro virtual de contabilidad ambiental y social	Artículo	Internacional
	Sánchez Gutiérrez, José.	¿La gente va más al super que a los mercados?	Periódico Mural	Artículo de divulgación	Nacional
	Sánchez Gutiérrez, José; Hernández Cotón, Silvio Genaro,	Fomento a la competitividad en países en vías de desarrollo.	Universidad de Guadalajara	Capítulo publicado en Libro	Nacional
	Sánchez Gutiérrez, José; Vargas Barraza, Juan Antonio; Hernández Cotón, Silvio Genaro.	Estableciendo puentes en una economía global.	Academia Europea de Economía y Empresa	Capítulo publicado en Libro	Internacional
	Sánchez Gutiérrez, José; Bonales Valencia, Joel; Osuna Guevara, Gloria Elena; Ramírez Magdaleno, Adolfo.	*Proceedings from the society for advancement of management international conference.*	Society for Advancement of Management	Capítulo publicado en Libro	Internacional
	Sánchez Gutiérrez, José; Gándara Mota, Raquel; González Uribe, Elsa Georgina.	Propuesta de un sistema de calidad para instituciones de educación superior.	Universidad Nacional Autónoma de México	Capítulo publicado en Libro	Nacional
	Sánchez Gutiérrez, José; Gaytán Cortés, Juan; Hernández Cotón, Silvio Genaro (coordinadores).	Fomento a la competitividad en países en vías de desarrollo.	Universidad Autónoma de Nayarit	Libro	Nacional
	Sánchez Gutiérrez, José; González Uribe, Elsa Georgina; García Delgado, Karla Marysol.	Memorias del VI Congreso Internacional de Análisis Organizacional.	Red Mexicana de Investigadores en Estudios Organizacionales	Capítulo publicado en Libro	Nacional
	Sánchez Gutiérrez, José; Hernández Cotón, Silvio Genaro; Haro Beas, Francisco.	Un modelo de valoración de la gestión del conocimiento de las empresas.	Universidad Autónoma de Nayarit	Libro	Nacional

Pág. 652

INVESTIGACIÓN

Publicaciones como resultado de actividades de investigación, 2008. Cuadro 2.5

Entidad universitaria	Autor (es)	Nombre de la publicación	Editado por	Tipo*	Arbitraje (nacional / internacional)
	Sánchez Gutiérrez, José; Melendez López, Mayela Juliette; Delgadillo, Diego Manuel; Ramírez Magdaleno, Adolfo.	*International Forum Knowledge Asset Dynamics.*	Intellectual Assets Centre	Capítulo publicado en Libro	Internacional
	Sánchez Gutiérrez, José; Quiroz Rodríguez, Jorge; Ramírez Magdaleno, Adolfo.	Memorias del II Congreso Anual de la Red Internacional de Investigadores en Competitividad.	CUCEA - Universidad de Guadalajara	Capítulo publicado en Libro	Nacional
	Sánchez Gutiérrez, José; Ramírez Magdaleno, Adolfo; García Delgado, Karla Marysol.	*CRM and products development process as marketing knowledge in the jewerly industrie in Guadalajara, Mexico.*	American Society for Competitiveness	Artículo	Internacional
	Sánchez Gutiérrez, José; Vázquez Ávila, Guillermo; González Uribe, Elsa Georgina.	La gestión del conocimiento como generador de ventajas competitivas en la industria electrónica: empresa ubicada en Guadalajara, Jalisco.	Universidad Michoacana de San Nicolás de Hidalgo	Artículo	Nacional
	Sandoval Bravo, Salvador.	Innovación y *management* : las respuestas a los grandes desafíos de las empresas de la economía pública, social y cooperativa.	CIRIEC	Capítulo publicado en Libro	Internacional
	Sandoval Bravo, Salvador; Torres Mata, Ana.	Memorias del Congreso Internacional CIRIEC.	CIRIEC	Libro	Internacional
	Sandoval Cabrera, Pablo.	Análisis comparativo de fiscalidad ambiental en México y en Europa: Opciones de cooperación en el marco del acuerdo de asociación económica.	Revista Electrónica Iberoamericana	Artículo	Internacional
	Sandoval Cabrera, Pablo.	Promoción económica e incentivos gubernamentales en Jalisco: el caso de la IED.	Ediciones de la Noche	Artículo	Nacional
	Santos Valle, Jose Lorenzo.	Distintas realidades, distintos proyectos en cuanto a integración. ¿la Unión Europea, ejemplo a seguir para América latina?	Ediciones de la Noche	Artículo	Nacional
	Silva Gutiérrez, Blanca Noemi	Sujetos y procesos de la educación superior.	Universidad de Guadalajara	Libro	Nacional
	Silva Gutiérrez, Blanca Noemi; Rodríguez Téllez, Amada Lydia; Vicente Flores, Raúl .	Los factores que dificultan el aprendizaje organizacional de la Secretaría de Desarrollo Rural de Jalisco, México.	IX Encuentro de Psicología y Organización del Trabajo	Artículo de divulgación	Internacional

Pág. 653

INVESTIGACIÓN

Publicaciones como resultado de actividades de investigación, 2008. Cuadro 2.5

Entidad universitaria	Autor (es)	Nombre de la publicación	Editado por	Tipo*	Arbitraje (nacional / internacional)
	Silva Gutiérrez, Blanca Noemí; Vicente Flores, Raúl	Sujetos y procesos de la educación superior Trabajo docente y salud ocupacional: el desgaste profesional en profesores de enseñanza media superior.	Universidad de Guadalajara	Libro	Nacional
	Soria Romo, Rigoberto.	Emprendurismo, cultura, clima y comunicación organizacional y su aplicación a la pequeña y mediana empresa en la zona metropolitana de Guadalajara, México.	Red Académica Iberoamericana Local Global	Libro	Internacional
	Soria Romo, Rigoberto.	Emprendurismo, Cultura, Clima y Comunicación Organizacional y su Aplicación a la Pequeña y Mediana Empresa en la Zona Metropolitana de Guadalajara, México. Cap. Cultura, clima, comunicación y emprendurismo en las organizaciones: la red conceptual.	Red Académica Iberoamericana Local Global	Capítulo publicado en Libro	Internacional
	Soto Sumuano, Leonardo; Gallardo, Sara Catalina;	Relatos de vida en contextos de aprendizaje virtual, en la ráctica educativa en línea.	Universidad de Guadalajara	Artículo	Nacional
	Taku, Okabe.	Nueva ley de mercado de valores, ¿clave para el desarrollo de PYMES?	La Gaceta de la Universidad de Guadalajara	Artículo de divulgación	Nacional
	Taku, Okabe.	Verdadera globalización.	La Gaceta de la Universidad de Guadalajara	Artículo de divulgación	Nacional
	Taku, Okabe.	En cuanto a la interpretación de la causa de despido prevista en el artículo 47 de la ley federal del trabajo de México.	Institute of International Business Law of Japan	Artículo	Internacional
	Topete Topete, Jose David.	Una experiencia de la práctica docente en la asignatura de contabilidad I.	Universidad de Guadalajara - CUCEA	Capítulo publicado en Libro	Nacional
	Torres Torres, Ramiro.	La productividad laboral y los aspectos de motivación.	Amate Editorial	Libro	Nacional
	Torres Torres, Ramiro.	El federalismo fiscal mexicano.	Amate Editorial	Libro	Nacional
	Torres Torres, Ramiro.	La productividad laboral y los aspectos de la motivación	Amate Editorial	Libro	Nacional
	Uribe Vázquez, Griselda.	Día internacional de la mujer.	Dirección General de Medios Universidad de Guadalajara / Promomedios	Artículo de divulgación	Nacional

Pág. 654

INVESTIGACIÓN

Publicaciones como resultado de actividades de investigación, 2008. Cuadro 2.5

Entidad universitaria	Autor (es)	Nombre de la publicación	Editado por	Tipo*	Arbitraje (nacional / internacional)
	Uribe Vázquez, Griselda.	Investigación sobre campo laboral y género.	Dirección General de Medios Universidad de Guadalajara / Promomedios	Artículo de divulgación	Nacional
	Uribe Vázquez, Griselda.	Papel de la madre trabajadora en la sociedad jalisciense.	Dirección General de Medios Universidad de Guadalajara / Promomedios	Artículo de divulgación	Nacional
	Uribe Vázquez, Griselda.	¿Por qué no existen las mismas oportunidades laborales para un hombre y una mujer con el mismo nivel educativo?	Dirección General de Medios Universidad de Guadalajara / Promomedios	Artículo de divulgación	Nacional
	Uribe Vázquez, Griselda.	Mujer contemporánea, la evolución de la mujer tapatía en las ultimas décadas.	Dirección General de Medios Universidad de Guadalajara / Promomedios	Artículo de divulgación	Nacional
	Uribe Vázquez, Griselda; Avila Jiménez, María Dolores; y Cruz Hernández, B. Edgar.	El nuevo rostro de la mujer en el mercado de trabajo asalariado.	Universidad de Colima	Artículo	Nacional
	Valdez Zepeda, Andrés.	Procesos de intercambio en el espacio público.	Universidad de Guadalajara	Capítulo publicado en Libro	Nacional
	Valdez Zepeda, Andrés.	El efecto de los *spots* publicitarios en la conducta del votante: el caso de la elección presidencial en México, 2006.	Atenea	Artículo	Internacional
	Valdez Zepeda, Andrés.	Mercadotecnia de las emociones.	Revista Mexicana de Comunicación	Artículo	Nacional

Pág. 655

INVESTIGACIÓN

Publicaciones como resultado de actividades de investigación, 2008. Cuadro 2.5

Entidad universitaria	Autor (es)	Nombre de la publicación	Editado por	Tipo*	Arbitraje (nacional / internacional)
	Valdez Zepeda, Andrés.	¿Qué hay de nuevo en la administración pública? Los nuevos paradigmas en el espacio publico.	Paradigmas emergentes en las ciencias administrativas	Artículo	Nacional
	Valdez Zepeda, Andrés.	Como enseñar mercadotecnia política.	Access my library	Artículo	Nacional
	Valdez Zepeda, Andrés.	La estrategia Obama: la construcción de una marca triunfadora en la política electoral.	Revista Latina de Comunicación	Artículo	Internacional
	Valdez Zepeda, Andrés.	Triunfo estratégico de Obama.	Revista Mexicana de Comunicación	Artículo	Nacional
	Valdez Zepeda, Andrés.	Visión administrativa.	Universidad de Guanajuato	Artículo	Nacional
	Valdez Zepeda, Andrés.	Administración pública.	El Informador	Artículo de divulgación	Nacional
	Valdez Zepeda, Andrés.	Gasto Gobierno del Estado.	Mural	Artículo de divulgación	Nacional
	Valdez Zepeda, Andrés.	Gana espacios PRI.	Ocho Columnas	Artículo de divulgación	Nacional
	Valdez Zepeda, Andrés.	Elecciones EU.	Sistema Jalisciense de Radio y TV	Artículo de divulgación	Nacional
	Valdez Zepeda, Andres; Vergara Ochoa, Arturo; Zarate Sevilla, Luz Elva..	Procesos de intercambio en el espacio público.	Prometeo Editores S.A. de C.V.	Libro	Nacional
	Valenzuela Varela, María Basilia.	Creación de nuevos municipios en México. Procesos y perspectivas.	Universidad de Guadalajara	Libro	Nacional
	Valenzuela Varela, María Basilia.	Notas acerca de una presencia solicitada. Los viajes de los gobernadores mexicanos a las comunidades de migrantes mexicanos regionales en los Estados Unidos.	Universidad de Guadalajara, CUCEA, DER-INESER	Artículo	Nacional
	Vargas Barraza, José Guadalupe.	*Environmental and economic development shrinkage of Atenquique.*	Florida State University	Capítulo publicado en Libro	Internacional
	Vargas Barraza, José Guadalupe.	6º. Congreso Internacional sobre globalización financiera.	Universidad de Málaga	Capítulo publicado en Libro	Internacional
	Vargas Barraza, José Guadalupe.	II Coloquio Internacional del Medio Ambiente y Desarrollo	Instituto Politécnico Nacional	Capítulo publicado en Libro	Nacional

Pág. 656

INVESTIGACIÓN

Publicaciones como resultado de actividades de investigación, 2008. Cuadro 2.5

Entidad universitaria	Autor (es)	Nombre de la publicación	Editado por	Tipo*	Arbitraje (nacional / internacional)
	Vargas Barraza, José Guadalupe.	II Congreso Anual 2008 Los desafíos de la competitividad sistémica: El rol de la sociedad y de las universidades.	Universidad de Guadalajara	Capítulo publicado en Libro	Nacional
	Vargas Barraza, José Guadalupe.	*International Marketing.*	Tono Continuo	Libro	Nacional
	Vargas Barraza, José Guadalupe.	Globalización económica, mercantilismo militarista, e Ideología del fundamentalismo del mercado.	EUMED	Capítulo publicado en Libro	Internacional
	Vargas Barraza, José Guadalupe.	*Scale of conflict between firms, communities, new social movements and the role of government.*	RBSE-Revista Brasileira de Sociologia de Emocao	Artículo	Internacional
	Vargas Becerra, Patricia Noemí.	Detección de áreas de oportunidad en registros administrativos de salud para la incorporación de la perspectiva de género.	Universidad de Guadalajara	Capítulo publicado en Libro	Nacional
	Vargas Becerra, Patricia Noemí.	Las políticas de población en México. Debates y propuesta para el Programa Nacional de Población 2007-2012.	Imágenes y Artes de México, S.A., de C.V.	Capítulo publicado en Libro	Nacional
	Vázquez Ávila, Guillermo.	La gestión del conocimiento como generador de ventajas competitivas en la industria electrónica: Empresa ubicada en Guadalajara Jalisco.	INCEPTUM Universidad Michoacana de San Nicolás de Hidalgo	Artículo	Nacional
	Velasco Guevara, Julián.	Financiamiento empresarial.	Ediciones de la Noche	Capítulo publicado en Libro	Nacional
	Verduzco Chávez, Basilio ; Sanchez Bernal, Antonio.	*Planning hydroelectric power plants with the public: a case of organizational and social learning in Mexico.*	IAIA-Beech Tree	Artículo	Internacional
	Verduzco Chávez, Basilio.	Turismo, medio ambiente y cooperación internacional en el Caribe. Una aproximación situacional. La negociación de una región sustentable: el papel de las organizaciones cívicas internacionales en la discusión de los problemas ambientales en el Caribe.	Plaza y Valdez	Capítulo publicado en Libro	Nacional
	Verduzco Chávez, Basilio.	La evaluación de intereses sociales en los procesos de valoración turística ¿quien tiene que aprender qué?	UAEM	Capítulo publicado en Libro	Nacional

Pág. 657

INVESTIGACIÓN

Publicaciones como resultado de actividades de investigación, 2008. Cuadro 2.5

Entidad universitaria	Autor (es)	Nombre de la publicación	Editado por	Tipo*	Arbitraje (nacional / internacional)
	Verduzco Chávez, Basilio.	*Explaining variations in environmental activism in the United States-Mexico Border.*	CLAG University of Texas	Artículo	Internacional
	Verduzco Chávez, Basilio; Bringas, Nora.	La construcción de la frontera norte como destino turístico seguro en un contexto de alertas de seguridad.	El Colegio de Sonora	Artículo	Nacional
	Villaseñor, María Guadalupe.	Actores y procesos de la calidad e innovación educativas. Las Nuevas tecnologías en los procesos de enseñanza- aprendizaje en la Licenciatura en Educación en modalidad a distancia.	Universidad de Guadalajara - CUCEA	Capítulo publicado en Libro	Nacional
	Villaseñor, María Guadalupe; Ramírez Ramírez, Norma Leticia; Santana Flores, María Graciela.	Cuadernos de Posgrado No. 1. Plan de Mejora para el Centro Universitario de Ciencias Exactas e Ingenierías (CUCEI).	Universidad de Guadalajara - CUCEA Electrónicamente	Capítulo publicado en Libro	Nacional
	Villaseñor, María Guadalupe; Sánchez de Aparicio y Benítez, Gabriel Arturo.	Memorias del Congreso "Retos y Expectativas de la Universidad". Cultivo y fomento del desarrollo humano sustentable en la Universidad desde la perspectiva ético-valoral.	Universidad Autónoma de Nayarti	Capítulo publicado en Libro	Nacional
	Vives Urbina, José Tomás.	A siete años de la firma del acuerdo entre México y la Unión Europea / algunas perspectivas del desarrollo humano en México a partir del acuerdo de asociación económica, concertación política y cooperación entre México y la Unión Europea.	Ediciones de la Noche	Capítulo publicado en Libro	Nacional
	Vízcaino, Antonio de Jesús.	Memorias del II. Congreso Internacional de la Red de Investigadores en Competitividad.	CUCEA - Universidad de Guadalajara	Capítulo publicado en Libro	Nacional
	Vízcaino, Antonio de Jesús.	Memorias del I Congreso Virtual Iberoamericano de Calidad en Educación a Distancia Educ@ 2008.	Fundación Latinoamericana para la Educación a Distancia	Capítulo publicado en Libro	Nacional
	Vízcaino, Antonio de Jesús.	Memorias del IV Congreso Internacional de la AMECYD La educación continua y a distancia en contextos de competitividad e internacionalización.	Universidad Autónoma de Nuevo León	Capítulo publicado en Libro	Nacional

Pág. 658

INVESTIGACIÓN

Publicaciones como resultado de actividades de investigación, 2008. Cuadro 2.5

Entidad universitaria	Autor (es)	Nombre de la publicación	Editado por	Tipo*	Arbitraje (nacional / internacional)
	Yáñez Márquez, Cornelio; Gutiérrez Tornés, Agustín.	*Predictive accuracy comparison of fuzzy models for software development effort of small programs.*	IPN-UNAM	Capítulo publicado en Libro	Nacional
	Yáñez Márquez, Cornelio; Gutiérrez Tornés, Agustín; Riverón, Edgardo Felipe;	*Adequacy checking of personal software development effort estimation models based upon fuzzy logic: A replicated experiment.*	IPN-UNAM	Capítulo publicado en Libro	Nacional
	Zarate Sevilla, Luz Elva.	Memorias en extenso.		Capítulo publicado en Libro	Nacional
	Zarate Sevilla, Luz Elva; Jorba Mata, Agustín; Garza Estrada, Rosalinda.	Entre el currículo y el salón de clase.	Talleres gráficos de Acento Editores	Capítulo publicado en Libro	Nacional
	Zerecero Valderrama, Giovanna .	Vinculación Universidad-empresa ¿moda, política o necesidad?	Universidad de Guadalajara	Artículo	Nacional
CUCEI	Aceves Jardines, A.; Nesterova, E.	El material didáctico para el aprendizaje de ecuaciones de segundo grado.	Universidad Autónoma de Nayarit	Memorias	Nacional
	Aguilar, J.; Rabelero, M.; Mendizábal, E.; Nuño-Donlucas, S. M.; Arellano, M. R.; Puig, J.	*Effect of synthesis method on the properties of poly(N-butyl methacrylateco-N-methylol acrylamide) films.*	1st US-México Symposium on Advances in Polymer Science	Memorias	Internacional
	Aguilar, Jacobo; Rabelero, Martín E.; Mendizábal, Sergio; Nuño-Donlucas, M.; Arellano, Martín; Puig, Jorge E.	*Effect of synthesis method on the properties of poly(n-butyl methacrylate-co-n-methylol acrylamide) films*	XXI Congreso Nacional de la Sociedad Polimérica de México	Memorias	Internacional
	Aguilar, Jacobo; Rabelero, Martín E.; Mendizábal, Sergio; Nuño-Donlucas, M.; Arellano, Martín; Puig, Jorge E.	*Effect of synthesis method on the properties of poly (n-butyl methacrylate-co-n-methylol acrylamide) films.*	XXI Congreso Nacional de la Sociedad Polimérica de México	Memorias	Internacional

Pág. 659

INVESTIGACIÓN

Publicaciones como resultado de actividades de investigación, 2008. Cuadro 2.5

Entidad universitaria	Autor (es)	Nombre de la publicación	Editado por	Tipo*	Arbitraje (nacional / internacional)
	Aguirre-Salas, L.; Pelayo-López, J.; Ortega-De Luna, E.; Santoyo-Sánchez, Alejandra.	Traducción de redes de petri interpretadas a lenguaje ensamblador para emulación de sistemas de eventos discretos.	6th International Conference on Electrical and Electronics Engineering Research (CIIIEE'08).	Artículo	Nacional
	Aguirre-Salas, L.; Santoyo-Sánchez, A.	*Observability analysis of interpreted petri nets under partial state observations using estimations reachability graph.*	Emerging Technologies and Factory Automation 2008 (ETFA'08), de la IEEE Industrial Electronics Society	Artículo	Internacional
	Alanis, A. Y.; E. N. Sanchez and A. G. Loukianov.	*Discrete time nonlinear identification via recurrent high order neural networks.*	Journal of Research on Computing Science	Artículo	Internacional
	Alanis, A. Y.; E. N. Sanchez and A. G. Loukianov.	*Real-time output trajectory tracking using a discrete neural backstepping controller.*	Proceedings of the IEEE International Symposium on Intelligent Control (ISIC 2008)	Artículo	Internacional
	Alanis, A. Y.; E. N. Sanchez and A. G. Loukianov.	*Discrete-time backstepping synchronous generator stabilization using a neural observer.*	Proceedings of the IFAC World Congress (IFAC 2008)	Artículo	Internacional
	Alanis, A. Y.; E. N. Sanchez and A. G. Loukianov.	*Real-time discrete recurrent high order neural observer for induction motors*	Proceedings of the IEEE International Joint Conference on Neural Networks (IJCNN 2008)	Artículo	Internacional
	Alatorre Zamora, Miguel Ángel.	*Mapping mayor fractures affecting the basement of an urban waste dump (Matatlán, western México). Assessment of use of euler deconvolution, analytical signal, and the micromagnetic method.*	Near Surface Geophysics	Artículo	Internacional

Pág. 660

INVESTIGACIÓN

Publicaciones como resultado de actividades de investigación, 2008. Cuadro 2.5

Entidad universitaria	Autor (es)	Nombre de la publicación	Editado por	Tipo*	Arbitraje (nacional / internacional)
	Alcalá Gutiérrez, Jaime.	Cambio climático global y agricultura sostenible.	Universidad de Guadalajara	Capítulos	Nacional
	Alcaráz González, Víctor.	*Anaerobic digestion of tequila vinasses in a continuous up-flow reactor.*	IX Taller y Simposio Latinoamericano de Digestión Anaerobia	Memorias	Internacional
	Alcaráz González, Víctor.	Regulación robusta multivariable de alcalinidades basada en observadores por intervalos para un proceso de digestión anaerobia.	IX Taller y Simposio Latinoamericano de Digestión Anaerobia	Memorias	Internacional
	Alcaráz González, Víctor.	*Simultaneous estimation of states and inputs in a continuous anaerobic digester*	First International Congress on Biotechnology and Bioengineering 1ICBB2008	Memorias	Nacional
	Alcaráz González, Víctor.	*Interval-based diagnosis.*	Seul, Corea	Memorias	Internacional
	Alvarado-Navarro A.; Montoya-Buelna M.; Muñoz-Valle J.F.; López-Roa R.I.; Guillén-Vargas C.; Fafutis-Morris M.	*The 3UTR 1188 A/C polymorphism in the interleukin-12p40 gene (IL-12B) is associated with lepromatous leprosy in the west of Mexico.*	Immunol Lett. 2008 Jun 30;118(2):148-51. Epub 2008 Apr 28.	Articulo con Arbitraje	Internacional
	Álvarez Borrego, Josué; Chávez Sánchez, Cristina.	Introducción a la identificación automática de organismos y estructuras microscópicas y macroscópicas.	Ediciones de la Noche, CUCEI, Centro de Investigación Científica y de Educación Superior de Ensenada, Centro de Investigación en Alimentación y Desarrollo A.C.	Libro	Nacional

Pág. 661

INVESTIGACIÓN

Publicaciones como resultado de actividades de investigación, 2008. Cuadro 2.5

Entidad universitaria	Autor (es)	Nombre de la publicación	Editado por	Tipo*	Arbitraje (nacional / internacional)
	Álvarez E., Rodriguez J.; Rodriguez R.E.; Carrillo G.; Zinn R., Plascencia A.; Montano M.; Gonzalez, V.; Espinoza S.; Aguilar U.	*Nutritive value of Kikuyo grass (Pennisetum clandestinum, var. Whittet) in two growth seasons compared to riegrass (Lolium multiflorum) and sudan grass (Sorgum sudanense) offered to Holstein steers.*	INTERCIENCIA	Artículo	Internacional
	Ancona Valdez, María de los Ángeles; Corona Nakamura, María Adriana.	Diseño de algoritmos y su codificación en lenguaje C.	Ediciones de la Noche	Libro	Nacional
	Antolin-Ceron V.H., Gomez-Salazar S., Soto V, Avalos-Borja M., Nuno-Donlucas S.M..	*Polymer nanocomposites containing carbon nanotubes and miscible polymer blends based on polyethylene-co-(acrylic acid).*	Journal of Applied Polymer Science	Artículo	Internacional
	Antolín-Cerón, V. H.; Ruán-Esparza, L.; Soto, V. S.; Gómez-Salazar, M.; Ávalos-Borja, S.; Nuño Donlucas, M.	Estudio térmico-mecánico de nanocompuestos que contienen nanotubos de carbono y polietileno-co-(ácido acrílico).	XI Simposio Latinoamericano de Polímeros	Memorias	Internacional
	Antolín-Cerón, V. H.; Soto, V. S.; Gómez-Salazar, M.; Ávalos-Borja, S.; Nuño Donlucas,. M.	*Polymer nanocomposites containing carbon nanotubes and miscible polymer blends based on poly[ethylene-co-(acrylic acid).*	Journal Applied Polymer Science 108 (3), 1462-1472 (2008).	Articulo con Arbitraje	Internacional
	Anzaldo, J.; Sanjuán R.; Vargas, J.; Rivera, J.; Ramos, J.	La caña de azúcar como fuente de energía renovable.	V Congreso Iberoamericano de Investigación en Celulosa y Papel	Memorias	Internacional
	Anzaldo, José; Sanjuán, Rubén; Rivera, Jesús; Vargas, Jesús; Meza, Juan Carlos.	Azúcar, biocombustible ideal para México.	La Gaceta de la Universidad de Guadalajara/	Artículo	Nacional
	Arana Daniel, Nancy; Bayro-Corrochano, Eduardo.	*Clifford support vector machines for classification, regression and recurrence. Manuscript id tnn-2008-p-0708.*	IEEE Transactions on Neural Networks	Artículo	Internacional

Pág. 662

INVESTIGACIÓN

Publicaciones como resultado de actividades de investigación, 2008. Cuadro 2.5

Entidad universitaria	Autor (es)	Nombre de la publicación	Editado por	Tipo*	Arbitraje (nacional / internacional)
	Arana Daniel, Nancy; López Franco, Carlos; Pérez Cisneros, Marco; Bayro Corrochano, Eduardo.	*Optimization with Clifford support vector machines and applications.*	Volume Computational Intelligence in Expensive Optimization Problems in the Springer series Studies in	Capítulos	Internacional
	Aréchiga Montes, Jorge Manuel; Filonov, A.; Carillo, L.E.; Palacios, H.E.	Variación estacional e internacional en un transepto hidrográfico frente a la costa de Nayarit.	Unión Geofísica Mexicana, A.C.	Memorias	Nacional
	Arellano Ceja, Jesús.	Cinética de reacción y propiedades mecánicas. *De polistyrene-co-butilacrylate synthesized by.*	SMP 2008	Memorias	Nacional
	Arellano M., Pelayo C., Ramirez J., Rodriguez I.	*Characterization of kinetic parameters and the formation of volatile compounds during the tequila fermentation by wild yeasts isolated from agave juice.*	Journal of Industrial Microbiology & Biotechnology.	Artículo	Internacional
	Arellano, Martin R.,	*Effect of nanoclays on the network formation and phase separation in epoxy/thermoplastic hybrid nanocomposites.*	2008 Annual Meeting American Institute of Chemical Engineers (AIChE)	Memorias	Internacional
	Arellano, Martin; Rodríguez-Serrano, M. Guadalupe; Sánchez Peña, M. Judith; González-Ortiz, Luis J.	*An integral study of post-processing thermal stability of plasticized poly(vinyl chloride) chloride) compounds*	Progress in Polymer Degradation and Stability Research (ISBN: 1-60021-828-8), Moeller H.W. (ed.), Nova Science Publishers, (2008), Chapter 10 pp 259-302	Capítulos	Internacional

Pág. 663

INVESTIGACIÓN

Publicaciones como resultado de actividades de investigación, 2008. Cuadro 2.5

Entidad universitaria	Autor (es)	Nombre de la publicación	Editado por	Tipo*	Arbitraje (nacional / internacional)
	Armendariz Silva, María Elena; Delgadillo Gutiérrez, Luis Antonio; Escoto Barrera, José Manuel; Valadez Marco, Antonio.	Diseño de un modelo de gestión de calidad para un centro de innovación tecnológica.	Programa Delfín.	Artículo	Nacional
	Arriola Guevara E.; García Herrera T.	Transferencia de calor en la operación de secado de semilla de limón en un sistema de lechos fuente en multietapa.	AMIDIQ 2008	Memorias	Nacional
	Arriola Guevara, E.; Guatemala Morales, G.; García Herrera, T.; García Fajardo, J. A.	Estimación del coeficiente de difusión efectiva en granos de café durante el proceso de tostado.	AMIDIQ 2009	Memorias	Nacional
	Bárcena Soto, Maximiliano.	*Electrochemical Dictionary.*	Electrochemical Dictionary	Capítulos	Internacional
	Barocio Espejo, Emilio.	*Modal analysis of inter-area oscillations using the theory of normal modes.*	Electric Power Systems Research Journal.	Artículo	Internacional
	Barocio Espejo, Emilio.	*Wide-area monitoring and of inter-area oscilation using the hilbert-huang transform.*	Leading-Edge Power Research.	Capítulos	Internacional
	Barocio Espejo, Emilio.	*Expert commentary – analysis and characterization of complex inter-area oscillations from measured data: a time – frecuency perspective.*	Leading-Edge Electric Power Research.	Capítulos	Internacional
	Barreto Ríos, Cynthia; Rivera Prado, J. Jesús; Vargas Radillo, J. Jesús; Anzaldo Hernández, José; Turrado Saucedo, José; Sanjuán Dueñas, Rubén.	Deslignificación con oxígeno de pulpa obtenida del papel *liner* procedente del cartón corrugado (OCC).	XXIX Encuentro Nacional de la AMIDIQ	Memorias	Nacional

Pág. 664

INVESTIGACIÓN

Publicaciones como resultado de actividades de investigación, 2008. Cuadro 2.5

Entidad universitaria	Autor (es)	Nombre de la publicación	Editado por	Tipo*	Arbitraje (nacional / internacional)
	Bayro-Corrochano, Eduardo; Arana, Nancy; Refugio Vallejo-Gutiérrez Daniel and J.	*Recurrent clifford support vector machines.*	IEEE International Joint Conference on Neural Networks, 2008. IJCNN 2008. (IEEE World Congress on Computational Intelligence).	Artículo	Internacional
	Becerra-Bracamontes, F.; Sánchez Díaz, J. C.; Arellano-Ceja, J. A.; González-Álvarez; y Martínez-Rubalcaba, A.	Efecto del PH y la concentración del fosfato dibásico de sodio en las propiedades de hinchamiento de hidrogeles de quitosana.	Revista Mexicana de Ingeniería Química	Artículo	Nacional
	Bjork, G.; Klimov A.B.; Sanchez-Soto, L.L.	*Progress in Optics, V.51.*	Elsevier, Holanda	Capítulos	Internacional
	Blanco, A.	Eliminación de la reactividad generada por sulfuros provenientes de residuos sólidos de efluentes de curtidurías.	V Encuentro de la participación de la mujer en la ciencia	Memorias	Nacional
	Brito Castillo, Luis; Filonov A.; Tereschenko, Iryna; Monzón, César; Palacios, H.E.	*Understanding the hydroclimatology of the mountain region of Sinaloa, Mexico.*	Unión Geofísica Mexicana, A.C.	Memorias	Nacional
	Brito Castillo, Luis.	*ENSO impacts on daily rainfall of Los Altos de Sinaloa, Mexico in Northwest Mexico.*	Regional Climate and Mechanisms of Variability	Memorias	Nacional
	Brito-Castillo, Luis; Díaz, S. C.; Ulloa Herrera, R.S..	*Observed tendencies in maximum and minimum temperatures in Zacatecas, Mexico and possible causes.*	International Journal of Climatology	Artículo	Internacional
	Brito-Castillo, Luis; Filonov, A.; Tereschenko, I.; Monzón, César	*The search for cycles in daily rainfalls in northwest Mexico.*	Reunión Anual 2008 Unión Geofísica Mexicana	Memorias	Nacional

Pág. 665

INVESTIGACIÓN

Publicaciones como resultado de actividades de investigación, 2008. Cuadro 2.5

Entidad universitaria	Autor (es)	Nombre de la publicación	Editado por	Tipo*	Arbitraje (nacional / internacional)
	Brito-Castillo, Luis; Filonov, A.; Tereschenko, I.; Palacios, Hernández E.; Monzón, César.	*Understanding the hydroclimatology of the Mountain Region of Sinaloa, Mexico*	Reunión Anual 2008 Unión Geofísica Mexicana	Memorias	Nacional
	Bruno Becerra, Aguilar.	¿Qué es el papel y cómo se estructura?	Maripapel	Artículo	Internacional
	Bruno Becerra, Aguilar.	Formadores de cilindro rotatorio.	Maripapel	Artículo	Internacional
	Bruno Becerra, Aguilar.	Esfuerzos soportados por el *yankee* .	Maripapel	Artículo	Internacional
	Bruno Becerra, Rogelio; Ramírez, Maite Rentería.	Procesos para la elaboración de papel *tissue.*	Amate Editorial	Libro	Nacional
	Cárdenas Grajeda, Juan José.	Cómo estudiar matemáticas.	Amate Editorial	Libro	Nacional
	Cárdenas Grajeda, Juan José.	Análisis de la hipótesis de la motivaloración probabilística de un evento independiente.	Amate Editorial	Libro	Nacional
	Carlos Rubio González; Miguel Angel Madrigal Cardiel; Gilberto Gómez Rosas.	Efecto del tratamiento superficial con laser en el crecimiento de grietas por fatiga en aceros al carbono AISI 1045 E inoxidable AISI 304.	XIV Congreso Internacional de la SOMIM Cholula, Puebla	Memorias	Nacional
	Carreón-Álvarez, A.; Gómez Salazar, Sergio; Ibáñez, J. G.; Bárcena-Soto, M.; Casillas, N.	Evaluación de la velocidad de corrosión de cobre, acero inoxidable 304, aluminio y latón en tequila.	XXIII Congreso Nacional de la Sociedad Mexicana de Electroquímica y 1ra Reunión de *Mexican Section* of *The Electrochemical Society*	Memorias	Nacional
	Carreón-Álvarez, Norberto Casillas; Ibáñez Jorge G.; Hernández, Fernando; Prado-Ramírez, Rogelio; Bárcena-Soto, Maximiliano; Gómez-Salazar, Sergio.	*Determination of Cu in tequila by anodic stripping voltammetry.*	Analytical Letters	Artículo	Internacional

Pág. 666

INVESTIGACIÓN

Publicaciones como resultado de actividades de investigación, 2008. Cuadro 2.5

Entidad universitaria	Autor (es)	Nombre de la publicación	Editado por	Tipo*	Arbitraje (nacional / internacional)
	Carreón-Gutiérrez, C. A.; Gallegos-Covarrubias, B.; Estrada-Vargas, A.; Barcena-Soto, M.; Casillas, N.	*Carbon electrodes surface modification in hexane/ctab-ctamodified-butanol/water system.*	ECS Trans. 15 (2008) 301	Articulo con Arbitraje	Internacional
	Carreón-Gutiérrez, C. A.; Gallegos-Covarrubias, B.; Estrada-Vargas, A.; Barcena-Soto, M.; Casillas, N.	Modificación de electrodos de carbón empleando al sistema Hexano/CTAB-CTA.	XXIII Congreso Nacional de la Sociedad Mexicana de Electroquímica y 1ra Reunión de *Mexican Section* of *The Electrochemical Society*	Memorias	Nacional
	Carrillo, L.; Palacios, H.E.; Ramírez Aguilar, A.M.	Condiciones hidrográficas y meteorológicas en bahía de Chetumal durante 2006.	XV Congreso Nacional De Oceanografía. Segunda Reunión Internacional De Ciencias Marinas.	Memorias	Nacional
	Carrillo-Bibriezca L.; Ortiz-Hernández, M. C.; Ramírez-Manguilar, A. M.; Zavala-Mendoza, A.; Yescas-Corona, M.; González-Leija, A. A.; M. Marrufo, R. A.; Medina-Esquilano, R. de J.; Morales-Soto, S.; Morales-Gutiérrez, E.; Palacios-Hernández, J.; Sheimbaum, J, Zavala-Garay.	Informe final. Calidad de agua y dispersión de contaminantes en la zona costera de la Riviera Maya (Playa del Carmen, Quintana Roo).		Libro	Nacional

Pág. 667

INVESTIGACIÓN

Publicaciones como resultado de actividades de investigación, 2008. Cuadro 2.5

Entidad universitaria	Autor (es)	Nombre de la publicación	Editado por	Tipo*	Arbitraje (nacional / internacional)
	Casillas, Luis; Daradoumis, Thanasis.	*A quantitative treatment to data from computer-supported collaboration: an ontological approach.*	International Conference on Complex, Intelligent and Software Intensive Systems. CISIS 2008. IEEE. 4-7 March 2008. ISBN 0-7695-3109-1	Memorias	Internacional
	Casillas, Luis; Daradoumis, Thanasis.	*Towards the construction of a multi-agent approach for discovering the meaning of natural language.*	International Conference on Complex, Intelligent and Software Intensive Systems. CISIS 2008. [Workshop CESA 2008]. IEEE. 4-7 March 2008. ISBN 0-7695-3109-1	Memorias	Internacional
	Castillo Flores F.; Cros, A.	Dinámica de un tubo flexible vertical conduciendo un flujo de aire.	X Reunión sobre Recientes Avances en Física de Fluidos y sus Aplicaciones	Memorias	Internacional
	Castillo Quevedo, César; de Alba Martínez, Durruty Jesús.	Reseña: El camino a la realidad.	Estudios de la Ciénega, *Transdisciplinary Journal for Development* .	Artículo	Nacional
	Castillo-Toledo, Bernardino; Di Gennaro, Stefano; Loukianov, Alexander G.; Rivera, Jorge.	*Discrete-time sliding mode block control: application to the induction motor.*	Journal Automatica	Artículo	Internacional

Pág. 668

INVESTIGACIÓN

Publicaciones como resultado de actividades de investigación, 2008. Cuadro 2.5

Entidad universitaria	Autor (es)	Nombre de la publicación	Editado por	Tipo*	Arbitraje (nacional / internacional)
	Castillo-Toledo, Bernardino; Di Gennaro, Stefano; Loukianov, Alexander G.; Rivera, Jorge.	*Hybrid control of induction motors via sampled closed representations.*	IEEE Transactions on Industrial Electronics	Artículo	Internacional
	Castro M.; Meza J.C.; Hernández S.; Revah, S.	Tratamiento de compuestos recalcitrantes gaseosos, mediante tecnologías químico-biológicas.	XXIX Encuentro Nacional AMIDIQ.	Memorias	Nacional
	Castro-Félix, Patricia; Pérez de la Rosa, Jorge A.; Vargas Amado, Georgina; Velásquez Magaña, Salvador; Santerre, Anne; López-Dellamary, F. Toral; Villalobos-Arámbula, Alma R.	*Genetic relationships among mexican white pines (Pinus, Pinaceae) based on RAPD markers.*	Biochemical Systematics and Ecology	Articulo con Arbitraje	Internacional
	Castro-Félix, Patricia; Pérez de la Rosa, Jorge A.; Vargas Amado, Georgina; Velásquez Magaña, Salvador; Anne Santerre, F.; López-Dellamary, Toral; Villalobos-Arámbula, Alma R.	*Genetic relationships among mexican white pines (Pinus, Pinaceae) based on RAPD markers.*	Biochemical Systematics and Ecology	Articulo con Arbitraje	Internacional
	Chavolla, Edgardo; Cuevas, Erik; Zaldívar, Daniel; Pérez, Marco; de la Mora, Alberto.	*Algorithm, a multivariable and multiobjetive.*	Journal Research on Computing Science	Artículo	Internacional
	Cordova, J.; Ryan, J.D.; Boonyaratanakornkit, B.B .	*Esterase activity of bovine serum albumin up to 160 degrees C: A new benchmark for biocatalysis.*	Enzyme and Microbial Technology	Artículo	Internacional
	Coromoto B.; Meza J.C.; Manríquez R.; Alzate H.H.; Turrado J.	Aplicación de alcoholes grasos etoxilados en el destintado en medio neutro de papel reciclado.	VII Congreso Mexicano de Tecnología de Productos forestales.	Memorias	Nacional

Pág. 669

INVESTIGACIÓN

Publicaciones como resultado de actividades de investigación, 2008. Cuadro 2.5

Entidad universitaria	Autor (es)	Nombre de la publicación	Editado por	Tipo*	Arbitraje (nacional / internacional)
	Corona González, R. I.; Pelayo Ortiz, C.; González Álvarez, V.; Rentería Urquiza, M.	*Succinic acid production from ruminal bacteria in batch cultures.*	BIOTEC 2008	Articulo con Arbitraje	Internacional
	Corona González, Rosa Isela; Morales Borges, Rogelio; Ortiz, Genaro Gabriel; Pacheco Moisés, Fermín Paul; Snell, Raúl.	Biomoléculas I.	Amate	Libro	Nacional
	Corona Rivera M.A.; Flores Mejía J.; Mendizábal Mijares E. ; Puig Arévalo ,J.E.	Estudio de la composición por espectroscopia Raman de la copolimerización en microemulsión de metacrilato de metilo de metacrilato de metilo y estireno.	XXIX Encuentro Nacional de la AMIDIQ	Memorias	Nacional
	Corona-González R.I.; Bories A.; González-Álvarez V.; Pelayo-Ortiz, C.	*Kinetic study of succinic acid production by Actinobacillus succinogenes ZT-130.*	Process Biochemistry	Artículo	Internacional
	Corona-Nakamura, M.A.; Ruelas, R.; Ojeda-Magaña,B.; Andina, D.	*Classification of domestic water consumation using an Anfis model.*	Automation Congress, 2008. WAC 2008. World	Artículo	Nacional
	Corona-Rivera, Miguel A.; Flores, Jorge; Puig, Jorge E.; Mendizábal, Eduardo.	*Kinetics of microemulsion copolymerization followed by raman.*	Society Plastics Engineers	Memorias	Internacional
	Cortés, J.A.; Mendizábal, E.; Katime, I.	*Effect of comonomer type and concentration on the equilibrium swelling and volume phase transition temperature of n-isopropylacrylamide-based hydrogels.*	Journal of Applied Polymer Science	Articulo con Arbitraje	Internacional
	Cortez Álvarez, Cesar Ricardo.	Estrategias para incrementar la farmacovigilancia en México.	Memorias del XII Reunión Nacional de estudiantes de Farmacia y XVII Congreso de Educación Química Farmacéutica Biológica	Memorias	Nacional

Pág. 670

INVESTIGACIÓN

Publicaciones como resultado de actividades de investigación, 2008. Cuadro 2.5

Entidad universitaria	Autor (es)	Nombre de la publicación	Editado por	Tipo*	Arbitraje (nacional / internacional)
	Cortez Álvarez, César Ricardo.	Experiencias desarrolladas en farmacia hospitalaria en Jalisco.	Memorias de la 2da, Jornada Técnica Titulada Avances metas y perspectivas de la Farmacia Hospitalaria en México.	Memorias	Nacional
	Cortez Álvarez, César Ricardo.	Avances de la farmacia hospitalaria en México.	Memorias del XIV Evento Cultural y Científico del Químico Faramcobiólogo.	Memorias	Nacional
	Cortez Álvarez, César Ricardo.	La atención farmacéutica en México y Argentina.	Memorias de la 5ª Convención Internacional de Responsables Sanitarios de Farmacias, Droguerías y Boticas.	Memorias	Internacional
	Cortez Álvarez, César Ricardo.	Redes farmacéuticas.	Memorias de la 5ª convención Internacional de responsables Sanitarios de Farmacias, Droguerías y Boticas.	Memorias	Internacional
	Cortez Álvarez, César Ricardo.	Estrategias para incrementar la farmacovigilancia en México.	Memorias de XII Reunión Nacional de Estudiantes de Farmacia y XVII Congreso de Educación Química Farmacéutica	Memorias	Nacional
	Cros A. Morante E. Ugalde.	*Regulatory dynamics on random networks: asymptotic periodicity and modularity.*	Nonlinearity	Artículo	Internacional
	Cruz Barba, Luis Emilio.	*Plasma-enhanced funcionalization.*	Taipei, Taiwan	Memorias	Internacional

Pág. 671

INVESTIGACIÓN

Publicaciones como resultado de actividades de investigación, 2008. Cuadro 2.5

Entidad universitaria	Autor (es)	Nombre de la publicación	Editado por	Tipo*	Arbitraje (nacional / internacional)
	Cruz-Barba, L.E.; Martínez-Gómez, A.J.; Castro-Castro, J.A.	*Modification of biopolymers using atmospheric pressure.*	Macromex 2008	Memorias	Internacional
	Cruz-Gómez R. C.; Monreal-Gómez M. A.; Bulgakov-Sergey N.	Efectos de los vórtices en sistemas acuáticos y su relación con la química, biología y geología.	Interciencia	Artículo	Internacional
	Cuevas, Erik; Zaldívar, Daniel; Pérez Marco A.	*Polinomial trajectory algorithm for a biped robot.*	International Journal of robotics and automation,ACTA PRESS	Artículo	Internacional
	Cuevas, Erik; Zaldívar, Daniel; Pérez Marco A.	Visión artificial usando MatLAB & SIMULINK.	Prentice Hall	Artículo	Nacional
	Cuevas, Erik; Zaldívar, Daniel; Pérez Marco A.	*LVQ Networks applied to face segmentation* .	IJEEE (International Journal of Electrical Engineering Education)	Artículo	Internacional
	Cuevas, Erik; Zaldívar, Daniel; Pérez Marco A.	Generación y optimización de controladores difusos 2008.	Journal Computación y Sistemas IPN	Artículo	Internacional
	Cuevas, Erik; Zaldívar, Daniel; Pérez Marco A.	*Robust fuzzy corner detection.*	Image and vision computing ELSEVIER	Artículo	Internacional
	Cuevas, Erik; Zaldívar, Daniel; Pérez Marco A.	*Intelligent control for active vision systems 2008.*	International Journal of Engineering Intelligent Systems	Artículo	Internacional

Pág. 672

INVESTIGACIÓN

Publicaciones como resultado de actividades de investigación, 2008. Cuadro 2.5

Entidad universitaria	Autor (es)	Nombre de la publicación	Editado por	Tipo*	Arbitraje (nacional / internacional)
	De la Fuente, E.; Porras, A.; Grave, J. M. C.; Kumar, M. S. N.; Trinidad, M. A.; Kurtz, S.; Kemp, S.; Franco, J.; Quevedo, G.	*Spitzer--irac imagery and photometry of ultracompact hii regions with extended emission .*	A Long Walk Through Astronomy: A Celebration of Luis Carrascos 60th Birthday", Revista Mexicana de Astronomía y Astrofísica (en prensa)	Memorias	Nacional
	Delgadillo Gutiérrez, Luis Antonio; Fajardo Montiel, Aida.	*Disaster recovery and business resumption plan.*	Production and Operations Management III World Meeting Tokio	Articulo con Arbitraje	Internacional
	Delgadillo Gutiérrez, Luis Antonio; Rodríguez García, José Ascensión; Lozano González, Alejandro.	*Developing productivity and competitiveness by knowledge management.*	Production and Operations Management Society	Memorias	Internacional
	Delgado, Ezequiel; Ramírez, Carlos A.; Guillermo Toríz, J. Andrade, Ángel; Contreras, Héctor J.; Bravo, L. Ramón; Regla, Higinio.	*Encapsulation of fluorescent dyes in cyclodextrins for brightness enhancement of paper.*	Proceedings form 235th American Chemical Society National Meeting, U.S.A. April, 2008.	Memorias	Internacional
	Delgado-Saucedo J.I.; Villaseñor-García M.M.; Santerre A.; Puebla-Pérez A.M.	Fracciones de bursera fagaroides con alto contenido de saponinas y flavonoides: evaluación de su actividad citotoxica en linfoma L5178Y y proliferativa en esplenocitos de ratón.	Revista Latinoamericana de Química. Suplemento especial.2008. PF-27. ISNN 0370-5943	Memorias	Internacional

Pág. 673

INVESTIGACIÓN

Publicaciones como resultado de actividades de investigación, 2008. Cuadro 2.5

Entidad universitaria	Autor (es)	Nombre de la publicación	Editado por	Tipo*	Arbitraje (nacional / internacional)
	Delgado-Saucedo J.I.; Villaseñor-García M.M.; Santerre A.; Puebla-Pérez, A.M.	Fracciones de bursera fagaroides con alto contenido de saponinas y flavonoides: evaluación de su actividad citotoxica en linfoma L5178Y y proliferativa en esplenocitos de ratón.	Revista Latinoamericana de Química. Suplemento especial.2008. PF-27. ISNN 0370-5943	Artículo	Internacional
	Díaz C., Sara; Aragón N., C. A.; Arreola L., A.; Brito-Castillo, Luis.	Regiones vulnerables del Golfo de California ante el incremento del nivel medio del mar.	Regional Climate and Mechanisms of Variability	Memorias	Nacional
	Díaz C., Sara; Aragón N., C. A.; Arreola L., A.; Brito-Castillo, Luis.	Vulnerabilidad de los Cabos, B.C.S., ante el incremento del nivel medio del mar.	Reunión Anual 2008 Unión Geofísica Mexicana	Memorias	Nacional
	Dueñas, Alejandro.	2.0 E*lectromagnetic simulation of passive microstrip circuits* .	CRC PRESS	Libro	Nacional
	E. Arriola Guevara.	*Influence of temperature and flow of solids on the drying process of Mexican lime seeds using a multi-stage spouted bed system.*	Drying 2008, Volume C	Artículo	Internacional
	Efremov, Vladimir N.; Mitskievich, Nicolai V.; Hernández Magdaleno, Alfonso M.	*The eleven Marcel Grossmann Meeting on General Relativity and Gravitation pp. 1816-1819.*	World Scientific, Singapour	Memorias	Internacional
	Efremov, Vladimir N.; Mitskievich, Nicolai V.; Hernández Magdaleno, Alfonso M.; Moreno González, Claudia.	*Classical an quantum gravity research, Editor: Mikkel N. Chistiansen and Tobias K. Ramussen pp. 1-37.*	Nova Science, Publishers, Inc. New York	Memorias	Internacional
	Escalante-Álvarez, M. A.; Delgado-Fornué, E.; Toriz-González, G.	Esterificación de ácidos grasos libres para la obtención de biodiesel.	XXIX Encuentro Nacional de la AMIDIQ. La Ingeniería Química en México, 2008.	Memorias	Nacional
	Escobar, D.; Mendizábal, E. Gonzalez-Núñez, R.	*Compatibilization of poly(vinyl chloride) and polystyrene blends with poly(styrene-co-n-methylolacrylamide).*	Journal of Applied Polymer Science	Articulo con Arbitraje	Internacional

Pág. 674

INVESTIGACIÓN

Publicaciones como resultado de actividades de investigación, 2008. Cuadro 2.5

Entidad universitaria	Autor (es)	Nombre de la publicación	Editado por	Tipo*	Arbitraje (nacional / internacional)
	Escoto García, Teófilo; Rodríguez Rivas, Antonio; Esquivel Rosales, Ma. Esther; Fonseca Jiménez, Jadelith A.; Cherryl, A.; Fernández de Córdova, Blas.	Aplicación del proceso de digestión a la sosa en el tallo de *Ricinus communis* para obtener celulosa para papel y cartón.	20º Encuentro Nacional de Investigación Científica y Tecnológica del Golfo de México, QUIM-07,	Memorias	Nacional
	Escoto, G.T., Rodríguez, R.A.; Orozco, G.J.P.; Salcedo, P.E.	Uso y aplicación de maleza vegetal en papeles especiales para la impresión.	Instituto Tecnológico de Sonora	Memorias	Nacional
	Escoto, G.T.; Rodríguez, R.A.; Fonseca, J.A., Fernández de C. Ch.	Obtención de celulosa de higuerilla para papel y cartón mezclada con cartón reciclado.	Asociación Mexicana de IDIQ	Memorias	Nacional
	Escoto, G.T.; Rodríguez, R.A.; Fonseca, J.A., Fernández de C. Ch.	Proceso a la sosa para obtener celulosa del tallo de higuerilla y su aplicación en papel y cartón.	Instituto Tecnológico de Orizaba	Memorias	Nacional
	Escoto-García, T.; Rodríguez-Rivas, A.; Esquivel-Rosales, Ma. E.; Fonseca-Jiménez, Jadelith A.; Fernández de Córdova, Blas CH. A.	Vegetales no maderables *(Ricinus communis)* para obtención de celulosa y su aplicación con fibra reciclada en papel corrugado.	VII Congreso Mexicano de Tecnología de Productos Forestales, Puerto Vallarta, 5-7 de noviembre (2008)	Memorias	Nacional

Pág. 675

INVESTIGACIÓN

Publicaciones como resultado de actividades de investigación, 2008. Cuadro 2.5

Entidad universitaria	Autor (es)	Nombre de la publicación	Editado por	Tipo*	Arbitraje (nacional / internacional)
	Escoto-García, T.; Rodríguez-Rivas, A.; Esquivel-Rosales, Ma. E.; Fonseca-Jiménez, Jadelith A.; Fernández de Córdova, Blas CH. A.	Obtención de celulosa para papel y cartón a partir del tallo de higuerilla (ricinus comunis l.) por proceso a la sosa mezclado con cartón reciclado.	XXIX Encuentro Nacional de la AMIDIQ. La Ingeniería Química en México 2008, Vol. 7 p. 220-225, ISBN 978-968-878-6	Memorias	Nacional
	Escutia Gutiérrez, Raymundo; Cortez Álvarez, César Ricardo.	La atención farmacéutica en México.	Memorias de la 5ª Convención Internacional de Responsables Sanitarios de Farmacias, Droguerías y Boticas.	Memorias	Internacional
	Espinoza, Jaime D.; Varela Ochoa, Rubén; López Avalos, Manuel; Hermes, Andrés; Ramírez Sánchez, Ulises; Meléndez Ruiz, José Luis; Guerrero Bobadilla, Carlos; León Contreras, Manuel; Cueto Arvizu, Guillermo; Mondragón Flores, Mahogamy.	Conducto medio mesial.	Acta Odontológica Venezolana ISSN 1870-5871.	Artículo	Internacional
	Espinoza-Escalante F.M.; Pelayo-Ortiz, C.; Gutiérrez-Pulido, H.; González-Álvarez, V.; Alcaraz-González, V.; Bories, A.	*Multiple response optimization analysis for pretreatments of tequila's stillages for vfa's and hydrogen production.*	Bioresource Technology,	Artículo	Internacional
	Estrada, Yokiushirdhilgilmara.	*Study of rheological.*	New Orleans, Estados Unidos	Memorias	Internacional
	Estrada-Girón, Y.; Swanson, B. G.; Barbosa-Cánovas, G.V.	*Inactivation kinetics of soybean lipoxygenase in raw-pressurized soymilk and soymilk from high-pressure treated soybeans.*	Journal of Food Processing and Preservation	Artículo	Internacional

Pág. 676

INVESTIGACIÓN

Publicaciones como resultado de actividades de investigación, 2008. Cuadro 2.5

Entidad universitaria	Autor (es)	Nombre de la publicación	Editado por	Tipo*	Arbitraje (nacional / internacional)
	F. Bautista; Pérez-López, J.H.; Puig, J.E.; Manero, O.	*Critical phenomenon analysis of shear-banding flow in polymer-like micellar solutions.*	The XVth International Congress on Rheology	Memorias	Internacional
	Femat, R.; Ruiz-Velázquez, E.; Quiroz, G.	*Weighting restriction for intravenous insulin delivery on t1dm patient via h control.*	Transaction on Automation Science and Engineering	Artículo	Internacional
	Femat, Ricardo; Solís Perales, Gualberto.	*Robust synchronization and suppression of chaotic systems via feedback.*	Editorial Springer	Libro	Internacional
	Fernández, V.V.A. ; Tepale, N.; Alfaro J.; Macías ,E.R.; Escalante J.I.;Manero, O, Soltero, J.F.; Puig, J.E.	Reología no lineal de soluciones de salicilato de cetiltrimetilamonio (CTAS) en agua.	XXIX Encuentro Nacional de la AMIDIQ	Memorias	Nacional
	Figueroa Montaño, Arturo Porfirio; Gutiérrez G.; Garibay Cecilia.	Aplicación del análisis discriminante a los datos de calidad de aire en la zona metropolitana de Guadalajara.	Memorias del Congreso Internacional	Articulo con Arbitraje	Internacional
	Figueroa, A.; Garibay, C.; Gutiérrez, P.	Aplicación del análisis discriminante a los datos de calidad del aire en la zona metropolitana de Guadalajara.	VII Congreso Internacional XIII Congreso Nacional III Congreso Regional de Ciencias Ambientales	Memorias	Nacional
	Filonov, A., Tereshchenko, I.	Ecosistemas marinos de la costa sur de Jalisco y Colima.	Universidad de Guadalajara	Capítulos	Nacional
	Filonov, A.; Carrillo, L.; Lillingston, U.; Palacios, H. E.	Comportamiento estacional y anomalías interanuales de la temperatura superficial del mar por medio de imágenes infrarrojos de satélite en la costa de Nayarit, México.	XV Congreso Nacional De Oceanografía. Segunda Reunión Internacional De Ciencias Marinas.	Memorias	Nacional
	Filonov, A.; Tereshchenko, I.	Investigación y monitoreo de los procesos termodinámicos en la costa pacífico central mexicano informe final.	CONACyT	Libro	Nacional

Pág. 677

INVESTIGACIÓN

Publicaciones como resultado de actividades de investigación, 2008. Cuadro 2.5

Entidad universitaria	Autor (es)	Nombre de la publicación	Editado por	Tipo*	Arbitraje (nacional / internacional)
	Flores M.J.; S. García Enríquez; Reyes González; Prado M.; Becerra, B.F.	Estudio del acido acrílico co-diacrilato de polioxido de etileno de alto peso molecular como monómero tensoactivo reticulante.	Simposio en Física de Materiales 2008	Memorias	Nacional
	Flores, J.L.; Ferrari, J.A.	*Verdet constant dispersion measurement using polarization stepping techniques.*	Pendiente	Artículo	Internacional
	Flores, J.L.; Ferrari, J.A.	*Faraday current sensor using space-variant analyzers.*	Pendiente	Artículo	Internacional
	Flores, Jorge L.; García Torales, G.; Álvarez Borrego, Josué.	Cap. XI.- Inspección óptica automatizada de circuitos impresos.	Pendiente	Capítulos	Nacional
	Flores, Jorge L.; García Torales, G.; Álvarez Borrego, Josué.	*Optical inspection for electronic assemblies using nonlinear correlation filters.*	Pendiente	Memorias	Internacional
	Fregoso-Sánchez, F.; Alcaráz-González, V.; Steyer J.P.; González-Álvarez, V.; Méndez-Acosta, H.O.	Regulación robusta multivariable de alcalinidad total y alcalinidad intermedia / alcalinidad total basada en observadores luenberguer para un proceso de digestión anaerobia.	AMIDIQ 2008	Memorias	Nacional
	Fuentes-Parra, J.; Macías-Lamas, A.; Gutiérrez-Coronado, O.; Puebla-Pérez, A.M.; Villaseñor-García, M.M.	Desarrollo y validación de un método analítico mediante cromatografía de alta resolución para la cuantificación de capsaicina en plasma de rata.	Revista Latinoamericana de Química. Suplemento especial.2008. PQ-19. ISNN 0370-5943	Memorias	Internacional
	Gallegos, M.P.; García, J.M.; Morgan, G.; Puebla, A.M.; Zúñiga, G.	*Frequency of XRCC1 Arg194Trp polymorphism in lung cancer mexican patients.*	The American Society of Human Genetics. 58th Annual Meeting. November 2008.	Memorias	Internacional

Pág. 678

INVESTIGACIÓN

Publicaciones como resultado de actividades de investigación, 2008. Cuadro 2.5

Entidad universitaria	Autor (es)	Nombre de la publicación	Editado por	Tipo*	Arbitraje (nacional / internacional)
	Gallegos Arreola, M.P.; Figuera, L.E.; Delgado, J.L.; Puebla Pérez, A.M.; Zúñiga González, G.M.	*The MTHFR polymorphism C677T in adult patients with acute lymphoblastic leukemia is associated with an increased prevalence of cytogenetic abnormalities.*	Blood Cells Mol Dis. 2008 Mar-Apr; 40(2):244-5. Epub 2007 Oct 24. ISSN (printed): 1079-9796.	Articulo con Arbitraje	Internacional
	Gallegos Arreola, M.P.; Figuera, L.E.; Delgado, J.L.; Puebla Pérez, A.M.; Zúñiga González, G.M.	*The MTHFR polymorphism C677T in adult patients with acute lymphoblastic leukemia is associated with an increased prevalence of cytogenetic abnormalities.*	Blood Cells Mol Dis. 2008 Mar-Apr;40(2):244-5. Epub 2007 Oct 24. ISSN (printed): 1079-9796.	Artículo	Internacional
	Gallegos Arreola, M.P.; Figuera, L.E.; Troyo Sanroman, R.; Morgán Villela, G.; Puebla Pérez, A.M.; Flores Márquez, M.R.; Zúñiga González, G.M.	*CYP1A1 *2B and *4 polymorphisms are associated with lung cancer susceptibility in mexican patients.*	Int J Biol Markers. 2008 Jan-Mar;23(1):24-30.PMID: 18409147. ISSN 1724-6008	Articulo con Arbitraje	Internacional
	Gallegos Arreola, M.P.; Figuera, L.E.; Troyo Sanroman, R.; Morgán Villela, G.; Puebla Pérez, A.M.; Flores Márquez, M.R.; Zúñiga González, G.M.	*CYP1A1 *2B and *4 polymorphisms are associated with lung cancer susceptibility in mexican patients.*	Int J Biol Markers. 2008 Jan-Mar;23(1):24-30.PMID: 18409147. ISSN 1724-6008	Artículo	Internacional
	Gallegos Arreola, M.P.; González-García, J.R., Figuera; L.E., Puebla Pérez, A.M.; Delgado Lamas, J.L.; Zúñiga González, G.M.	*Distribution of CYP1A1*2A polymorphism in adult patients with acute lymphoblastic leukemia in a Mexican population.*	Blood Cells Mol Dis. 2008 Jul-Aug;41(1):91-4. Epub 2008 Jan 18. ISSN (printed): 1079-9796.	Articulo con Arbitraje	Internacional

Pág. 679

INVESTIGACIÓN

Publicaciones como resultado de actividades de investigación, 2008. Cuadro 2.5

Entidad universitaria	Autor (es)	Nombre de la publicación	Editado por	Tipo*	Arbitraje (nacional / internacional)
	Gallegos Arreola, M.P.; González García, J.R., Figuera; L.E., Puebla Pérez, A.M.; Delgado Lamas, J.L.; Zúñiga González, G.M.	*Distribution of CYP1A1*2A polymorphism in adult patients with acute lymphoblastic leukemia in a Mexican population.*	.Blood Cells Mol Dis. 2008 Jul-Aug;41(1):91-4. Epub 2008 Jan 18. ISSN (printed): 1079-9796.	Artículo	Internacional
	Gallegos Arreola, M.P.; Peralta Leal, V.; Morgan Villela, G.; Puebla Pérez, A.M.	*Frequency of TS1494del6 polymorphism in colorectal patients from west of México.*	Rev Invest Clin. 2008 Jan-Feb;60(1):21-30. PMID: 18589584 ISBN: 03-2002-070912243600-01	Memorias	Internacional
	Gallegos Arreola, M.P.; Peralta Leal, V.; Morgan Villela, G.; Puebla Pérez, A.M.	*Frequency of TS1494del6 polymorphism in colorectal patients from west of México.*	Rev Invest Clin. 2008 Jan-Feb;60(1):21-30. PMID: 18589584 ISBN: 03-2002-070912243600-01.	Artículo	Internacional
	Gallegos Covarrubias, B.; Estrada Vargas, A.; Carreón Gutiérrez, C. A.; Bárcena Soto, M.; Casillas, N.	*Voltammetric characterization of liquid/liquid interfaces modified with cetyl-trimethyl-ammonium bromide (CTAB).*	ECS Trans. 15 (2008) 285.	Articulo con Arbitraje	Internacional
	Gallegos Covarrubias, B.; Estrada Vargas, A.; Carreón Gutiérrez, C. A.; Bárcena Soto, M.; Casillas, N.	Caracterización voltamperométrica de interfases liquido/liquido modificadas con brumuro de cetiltrimetil amonio (CTAB).	XXIII Congreso Nacional de la Sociedad Mexicana de Electroquímica Y 1ra Reunión de Mexican Section of The Electrochemical Society	Memorias	Nacional

Pág. 680

INVESTIGACIÓN

Publicaciones como resultado de actividades de investigación, 2008. Cuadro 2.5

Entidad universitaria	Autor (es)	Nombre de la publicación	Editado por	Tipo*	Arbitraje (nacional / internacional)
	Garay Martínez, Luz Eduviges; Martínez Chávez, Liliana; Martínez González, Nanci Edid; Pérez Montaño, Julia Aurora; Rodríguez García, María Ofelia.	Pruebas microbiológicas en la industria de alimentos.	Memorias del Seminario de Microbiología	Memorias	Nacional
	Garay Martínez, Luz Eduviges; Martínez Chávez, Liliana; Martínez González, Nanci Edid; Pérez Montaño, Julia Aurora; Rodríguez García, María Ofelia.	Interpretación de resultados microbiológicos.	Memorias del Seminario de Microbiología	Memorias	Nacional
	Garay Martínez, Luz Eduviges; Martínez Chávez, Liliana; Martínez González, Nanci Edid; Pérez Montaño, Julia Aurora; Rodríguez García, María Ofelia.	Curso de HACCP básico.	Memorias del Seminario de Microbiología	Memorias	Nacional
	Garay Martínez, Luz Eduviges; Martínez Chávez, Liliana; Martínez González, Nanci Edid; Pérez Montaño, Julia Aurora; Rodríguez García, María Ofelia.	Perfil de resistencia antimicrobiana de enterobacteriaceae aisladas de canales de bovino.	10 Congreso Internacional Inocuidad de Alimentos y XXV Reunión Nacional de Microbiología Higiene y Toxicología de los Alimentos Revista indexada Editorial SCROM	Artículo	Internacional
	Garay, Luz Eduviges; Gutiérrez G., Porfirio; Edid Martínez, Nanci.	Desarrollo de un procedimiento de lavado de canales de bovino en un rastro.	Memorias del Congreso Internacional	Articulo con Arbitraje	Internacional

Pág. 681

INVESTIGACIÓN

Publicaciones como resultado de actividades de investigación, 2008. Cuadro 2.5

Entidad universitaria	Autor (es)	Nombre de la publicación	Editado por	Tipo*	Arbitraje (nacional / internacional)
	García Concepción, Omar; Meulenert Peña, Ángel Andrés; Rodríguez, Jacinto; Alcalá Gutiérrez, Jaime; García Guadalupe, Mario E.; Ramírez Sánchez, Hermes.	Pronóstico de la trayectoria del huracán Dean (13-23 agosto 2007), mediante el modelo WRF. Un experimento.	XXX Jornadas Científicas de la Asociación Meteorológica española. IX Encuentro Hispano-Luso de Meteorología y XII Congreso Latinoamericano e Ibérico de Meteorología	Memorias	Internacional
	García Concepción, Omar; Meulenert Peña, Ángel Andrés; Rodríguez, Jacinto; Alcalá Gutiérrez, Jaime; García Guadalupe, Mario E.; Ramírez Sánchez, Hermes.	Pronostico de la trayectoria del huracán Deán (13-23 agosto de 2007), mediante el modelo WRF. Un experimento.	XXX Jornadas Científicas de la Asociación Meteorológica española. IX Encuentro Hispano-Luso de Meteorología y XII Congreso Latinoamericano e Ibérico de Meteorología	Memorias	Internacional
	García Enríquez; Flores, M.J.; Reyes González, S. ;Prado M.	*Synthesis and characterization of acrylamide with acrylic acid hydrogels using a surfmer of high molecular weight: poly(ethylene-oxide diacrylate).*	IMRC 2008	Memorias	Internacional
	García Guadalupe, M.E.; Ramírez Sánchez, H. U.; López García, M.; Espinosa Martínez, M.L.; Meulenert Peña, A. R.; García Concepción, F.O.; Alcalá Gutiérrez, J.	Variabilidad de los índices de contaminación de SO2 y NO2, y su influencia en la formación de lluvia ácida en la zona metropolitana de Guadalajara, Jalisco, México, durante el 2005.	IV Congreso Cubano de Meteorología	Memorias	Internacional

Pág. 682

INVESTIGACIÓN

Publicaciones como resultado de actividades de investigación, 2008. Cuadro 2.5

Entidad universitaria	Autor (es)	Nombre de la publicación	Editado por	Tipo*	Arbitraje (nacional / internacional)
	García Guadalupe, M.E.; Ramírez Sánchez, H. U.; López García, M.; Espinosa Martínez, M.L.; Meulenert Peña, A. R.; García Concepción, F.O.; Alcalá Gutiérrez, J.; De la Torre Villaseñor, O.	Evolución espacio temporal de especies boscosas del área de Protección de Flora y Fauna La Primavera entre las décadas 1970´s – 1990´s – 2000´S.	Convención Trópico 2008	Memorias	Internacional
	García Herrera, T.; Guatemala Morales, G. M.; García Fajardo, J. A.	*Influence of temperature and flow of solids on the drying process of Mexican lime seeds using a multi-stage spouted bed system.*	16th International Drying Symposium	Memorias	Internacional
	García-Sandoval, J.P.; González-Álvarez, V.; Castillo-Toledo, B.; Pelayo-Ortiz, C.	*Robust discrete control of nonlinear processes: application to chemical reactors.*	Computers & Chemical Engineering	Artículo	Internacional
	García-Sandoval, J.P.; González-Álvarez, V.; Pelayo-Ortiz, C.	*Robust continuous velocity control of convective spatially distributed systems.*	Chemical Engineering Science	Artículo	Internacional
	Gil Martínez, M. Antonia; Jiménez Castillo, Sergio; Orozco Hernández, Laura Ofelia; Navarro. Hidalgo, Verónica; Olea Rodríguez, M. Ángeles; Torres Vitela, Ma. Refugio.	Comportamiento de Salmonella y Shigella en jugo de naranja fresco almacenado a temperatura ambiente y refrigeración.	Memorias del 10º Congreso Internacional Inocuidad de Alimentos y XXI Reunión Nacional de Microbiología, Higiene y Toxicología de Alimentos. 6, 7 y 8 del noviembre 2008. Puerto Vallarta, Jalisco. ISBN: 970-95238-1-3	Memorias	Internacional
	Gómez Reyna, José Antonio; Ramírez Sánchez, H. U.	La energía en México y el CO2.	XIX Congreso Internacional de Ahorro de Energía	Memorias	Nacional

Pág. 683

INVESTIGACIÓN

Publicaciones como resultado de actividades de investigación, 2008. Cuadro 2.5

Entidad universitaria	Autor (es)	Nombre de la publicación	Editado por	Tipo*	Arbitraje (nacional / internacional)
	Gómez Rosas, G.; Ocaña, J. L.; Molpeceres, C. J.; Porro, A.; Morales, M.; Rubio, C.; Chávez, A.; Santana, M. A.; Ibarra, J. C.	Tratamiento mediante la técnica LSP en Ti6A14V a diferentes densidades de pulsos láser.	LI Congreso Nacional de Física	Memorias	Nacional
	Gómez Rosas, G.; Rubio González, C.; Ocaña, J. L.; Molpeceres, C.; Porro, J. A.; Morales, M.; Casillas, F. J.; Mora González, M. F.; Peña Lecona, G..	*Application of laser shock processing system by underwater irradiation (1064 nm) in metal surface.*	Proc. Spie, Iberoamerican Meeting on Optics and Latin American Meeting on Optics, Laser, and Their Applications	Artículo	Internacional
	Gómez-Rosas, G.; Rubio-González, C.; Ocaña, J. L.; Molpeceres, C.; Porro, J. A.; Michel, R.; Pérez Centeno, A.	*Effect of laser shock processing on the residual stress field and micro-hardness induced in ti6al4v.*	XVII International Materials Research Congress Symposium Materials Characterization Cancun	Memorias	Nacional
	Gómez-Rosas, Gilberto; Ocaña, José Luis; Molpeceres, Carlos; Porro, Juan Antonio; Morales, Miguel ;Rubio-González, Carlos; Chávez-Chávez, Arturo; Santana-Aranda, Miguel Ángel; Ibarra, Juan Carlos.	Tratamiento mediante técnicas LSP *(Laser Shock Processing)* en ti6al4v a diferentes densidades de pulso láser.	Congreso Nacional de Física LI	Memorias	Nacional
	González Álvarez, Alejandro.	*Plasma treatment of polymer treatment of polymer surfaces for the generation of hard carbon layers.*	MACRO 2008	Memorias	Internacional
	González Álvarez, V.; Pelayo Ortiz, C.	*Multiple response optimization analysis.*	Bioresource Technology	Artículo	Internacional
	González Hinojosa, José de Jesús.	Contaminación de metales pesados en el río Santiago.	Gaceta Universitaria	Artículo	Nacional

Pág. 684

INVESTIGACIÓN

Publicaciones como resultado de actividades de investigación, 2008. Cuadro 2.5

Entidad universitaria	Autor (es)	Nombre de la publicación	Editado por	Tipo*	Arbitraje (nacional / internacional)
	González Hinojosa, José de Jesús.	Problemática de contaminación en el Río Santiago.	Proceso	Artículo	Nacional
	González López, J. L.; Carreón-Alvarez, A.; Gómez Salazar, Sergio; Ibáñez, J. G.; Bárcena-Soto, M.; Casillas, N.	*Voltammetric study of dental solid amalgams in HCl and their application for detecting Cu(II) ions in solution.*	ECS Transactions. 15 (1) 517-526.	Articulo con Arbitraje	Internacional
	González López, J. L.; Carreón-Alvarez, A.; Gómez Salazar, Sergio; Ibáñez, J. G.; Bárcena-Soto, M.; Casillas, N.	Caracterización de la respuesta voltamperométrica de electrodos de amalgama solido y su aplicación en la detección de iones metálicos en medios acuosos.	XXIII Congreso Nacional de la Sociedad Mexicana de Electroquimica y 1ra Reunion de Mexican Section of The Electrochemical Society	Memorias	Nacional
	González Martínez, Martha Eloisa; Reyes Blanco, María Teresa; Camarillo Miranda, Adriana.	Manual de Parasitología II	AMATE Editorial, (2008); páginas: 1-98ISBN: 978-970-764-458-8	Memorias	Internacional
	González Ortiz, Luis Javier; Arellano, Martín; Sánchez Peña, M. Judith; Rabelero Velasco, Martín.	Estudio del efecto de las relaciones DEHP/ESO y Ca/Zn, en la evolución de la distribución de peso molecular, la producción de polienos y las propiedades mecánicas de formulaciones conteniendo PVC plastificado ricas en estearato de zinc.	XI Simposio Latinoamericano de Polímeros (SLAP-2008)	Memorias	Internacional
	González Ortiz, Luis Javier; Sánchez Peña, M. Judith; Rentería Urquiza, Maité; Arellano, Martín.	Caracterización de la degradación térmica de mezclas conteniendo poli(cloruro de vinilo) plastificado estabilizadas con estearato de zinc o de calcio.	XI Simposio Latinoamericano de Polímeros (SLAP-2008)	Memorias	Internacional
	González Pintor, Rafael Artemio; Campos, Mónica Alejandra; Carrasco García Julieta; Cabrera Chavarría, José de Jesús.	Sistema y manejo de materiales.	Amate Editorial	Libro	Nacional

Pág. 685

INVESTIGACIÓN

Publicaciones como resultado de actividades de investigación, 2008. Cuadro 2.5

Entidad universitaria	Autor (es)	Nombre de la publicación	Editado por	Tipo*	Arbitraje (nacional / internacional)
	González-Franco, A.; Méndez-Acosta H.O.; Alcaráz-González, V.; González-Álvarez, V.; Snell-Castro, R.; Pelayo-Ortiz, C.;	Tratamiento anaerobio de vinazas tequileras en un reactor continuo de flujo ascendente.	AMIDIQ 2008	Memorias	Nacional
	Gonzalez-García, Y; Nungaray, J; Córdova, J.	*Biosynthesis and characterization of polyhydroxyalkanoates in the polysaccharide-degrading marine bacterium saccharophagus degradans ATCC 43961.*	Journal of Industrial Microbiology & Biotechnology	Artículo	Internacional
	González-Ortiz, Luis J.; Arellano, M. Martín; Sánchez-Peña, Judith.	*Effect of DEHP/ESO and Ca/Zn ratios on MWD, polyene formation and mechanical properties of plasticized PVC formulations. A study for calcium stearate rich formulations.*	XXI Congreso Nacional de la Sociedad Polimérica de México	Memorias	Internacional
	Gorin, T.; Pineda, C.; Kohler, H.; Seligman, T. H.	*A random matrix theory of decoherence.*	New Journal of Physics	Artículo	Internacional
	Guerrero Ramírez, L. G.; Nuño Donlucas, S. M.; Cesteros, L.; Katime, C. I.	Síntesis de nanogeles inteligentes basados en monómeros químicamente modificados.	XXIX Encuentro Nacional de la AMIDIQ	Memorias	Nacional
	Guerrero Ramírez, L. G.; Nuño Donlucas, S. M.; Cesteros, L.; Katime, C. I.	*Smart copolymeric nanohydrogels: synthesis, characterization and properties.*	Materials Chemistry and Physics 112 (3), 1088-1092 (2008)	Articulo con Arbitraje	Internacional
	Guerrero-Ramírez L.G.; Nuno-Donlucas S.M.; Cesteros L.C.; Katime I.	*Smart copolymeric nanohydrogels: Synthesis, characterization and properties.*	Materials Chemistry and Physics	Artículo	Internacional
	Guillermo Ochoa, Héctor.	Microbiología agrícola: Capitulo “El ciclo del carbon”.	Universidad de Guadalajara	Capítulos	Nacional

Pág. 686

INVESTIGACIÓN

Publicaciones como resultado de actividades de investigación, 2008. Cuadro 2.5

Entidad universitaria	Autor (es)	Nombre de la publicación	Editado por	Tipo*	Arbitraje (nacional / internacional)
	Gutiérrez Becerra, A.; Vega Venegas, T.; Arellano Ceja, J.; Casillas, N.; Bárcena Soto, M.	Influencia en la conductividad eléctrica del cosurfactante en microemulsiones de ctab/cta modificado.	XXIII Congreso Nacional de la Sociedad Mexicana de Electroquímica y 1ra Reunión de Mexican Section of The Electrochemical Society.	Memorias	Nacional
	Gutiérrez G., Porfirio; Díaz Caldera, Lizbeth; Guzmán F., María de Jesús .	Libro de elementos de diseño de experimentos.	Astra Editores	Libro	Nacional
	Gutiérrez-Coronado, O.; Miranda-Beltrán, M.L.; Loza-Cornejo, S.; Martínez-Cano, E.; Viveros-Paredes, J.M.; Puebla-Pérez, A.M.	Efecto antiinflamatorio de curcumina evaluado en modelos de inflamación local.	Revista Latinoamericana de Química. Suplemento especial.2008. PF-34. ISNN 0370-5943	Artículo	Internacional
	Gutiérrez-Lomelí, M.; Torres-Guzmán, J.C.; González-Hernández, G.A.; Cira-Chávez, L.A.; Pelayo-Ortiz, C.; Ramírez-Córdova, J.D.	*Overexpression of ADH1 and HXT1 genes in the yeast Saccharomyces cerevisiae improves the fermentative efficiency during tequila elaboration.*	Antonie Van Leeuwenhoek International Journal of General and Molecular Microbiology	Artículo	Internacional
	Hernández Arellano, María Guadalupe; Escutia Gutiérrez, Raymundo; Cortez Álvarez, César Ricardo	Farmacovigilancia en Jalisco: Resultados 2004-2007	Memorias del XII Reunión Nacional de estudiantes de Farmacia y XVII Congreso de Educación Química Farmacéutica Biológica	Memorias	Nacional

Pág. 687

INVESTIGACIÓN

Publicaciones como resultado de actividades de investigación, 2008. Cuadro 2.5

Entidad universitaria	Autor (es)	Nombre de la publicación	Editado por	Tipo*	Arbitraje (nacional / internacional)
	Hernández, Elena; Orozco-Ávila, Ignacio.	*Concentrating cellulase enzymes using a temperature-sensitive hydrogel.*	Macromex 2008	Memorias	Internacional
	Hernández, L, E; J. A Cortés Ortega; Sánchez Díaz J.C.; Rabelero Velasco, M.	Síntesis de hidrogeles microestructurados termosensibles de n,isopropilacrilamida/n,n,dimetilacrimida/quitosana.	Congress Materials R.	Memorias	Internacional
	Hernández, María Raquel; Luhrs Olmos, Claudia; Macías, Martha Patricia; Soto, Víctor.	Mecanismo de formación de un óxido laminar mediante difracción de rayos X.	V Encuentro de la participación de la mujer en la ciencia	Memorias	Nacional
	Hervías Sarasqueta, X. A.; Mendizábal, E.; Katime, I.	Síntesis de laurato de metilo mediante desplazamiento de equilibrio empleando hidrogeles de cloruro de trimetilaminoetilacrilato.	XXIX Encuentro Nacional de la AMIDIQ	Memorias	Nacional
	Ibáñez Hernández, Marcía Gabriela; Macías, Miguel Ángel; Fermín Pacheco-Moisés; Ortíz, Genaro Gabriel.	Efecto del ibuprofeno y ácido acetilsalicilíco sobre el deteriorio cognitive, poder antioxidante total e isoprostanos séricos. Gáceta Médica de México (2008): 144.	Gáceta Médica de México (2008): 144	Articulo con Arbitraje	Internacional
	Ibánez, Jorge G.; Carreón-Álvarez, Alejandra; Bárcena-Soto, Maximiliano; Casillas, Norberto.	*Metals in alcoholic beverages: Sources, effects, removal, speciation, and electrochemical analyses.*	Journal of Food Composition and Analysis. 21, 672-683.	Articulo con Arbitraje	Internacional
	Ibarra, J. C.; Ortiz; M.; Gómez, G.; Michel, C.; Pérez, A.; Pérez, M.	Registro de una rejilla de difracción con Rayos X.	LI Congreso Nacional de Física	Memorias	Nacional
	Ibarra, J. C.; Ortiz-Gutiérrez, M.; Aparicio, L.; Pérez Cortes, M.	*Phase modulation in holographic gratings recorder in Norland 65.*	SPIE- VOL. 6912	Memorias	Internacional

Pág. 688

INVESTIGACIÓN

Publicaciones como resultado de actividades de investigación, 2008. Cuadro 2.5

Entidad universitaria	Autor (es)	Nombre de la publicación	Editado por	Tipo*	Arbitraje (nacional / internacional)
	Ibarra, J. C.; Ortiz-Gutiérrez, M.; Aparicio, L.; Pérez Cortes, M.	*Fourier holograms in Norland 65.*	SPIE- VOL. 6912	Memorias	Internacional
	Iñiguez García, Margarita; Avalos Murguía, Teresita; Blanco Aquino, Alicia; Palacios Huerta, Gabriel.	Química General I, Manual del Alumno.	Universidad de Guadalajara	Libro	Nacional
	Iñiguez Romero Gregorio.	Cultura religión y poder.	Municipalidadycultura.es	Artículo	Internacional
	Iñiguez Romero, Gregorio.	La conducta humana en la sociedad.	Documentación	Artículo	Internacional
	Iñiguez Romero, Gregorio.	Los riesgos de la comunicación en el periodismo.	Documentación	Artículo	Internacional
	Iñiguez Romero, Gregorio.	La comunicación científica.	Documentación	Artículo	Internacional
	Iñiguez Romero, Gregorio.	Un día y mundo difícil.	Municipalidadycultura.es	Artículo	Internacional
	Iñiguez Romero, Gregorio.	La vida universitaria en México.	Municipalidadycultura.es	Artículo	Internacional
	Iñiguez Romero, Gregorio.	Chateando con un amor.	Firmas	Artículo	Internacional
	Iñiguez Romero, Gregorio.	Metan orden en ejidos.	Mural.com	Artículo	Nacional
	Iñiguez Romero, Gregorio.	Sin lugar para la cruz.	Mural.com	Artículo	Nacional
	Iñiguez Romero, Gregorio.	Solo para Jaliscienses.	Mural.com	Artículo	Nacional
	Iñiguez Romero, Gregorio.	Los salarios en Latinoamérica, la migración y sus consecuencias.	Universidad de Málaga	Memorias	Internacional
	Iñiguez Romero, Gregorio.	La seguridad de un país	Municipalidadycultura.es	Artículo	Internacional
	Iñiguez Romero, Gregorio.	Asesorías femeninas.	Municipalidadycultura.es	Artículo	Internacional
	Iñiguez Romero, Gregorio.	Un pueblo soñado.	Municipalidadycultura.es	Artículo	Internacional
	Iñiguez Romero, Gregorio.	Un grito de auxilio cultural.	Municipalidadycultura.es	Artículo	Internacional
	Iñiguez Romero, Gregorio.	Las profecías mayas.	Municipalidadycultura.es	Artículo	Internacional
	Iñiguez Romero, Gregorio.	La infancia del mexicano.	Municipalidadycultura.es	Artículo	Internacional
	Iñiguez Romero, Gregorio.	La contracultura juvenil.	Municipalidadycultura.es	Artículo	Internacional
	Iñiguez Romero, Gregorio.	Día internacional del libro y la cultura.	Municipalidadycultura.es	Artículo	Internacional

Pág. 689

INVESTIGACIÓN

Publicaciones como resultado de actividades de investigación, 2008. Cuadro 2.5

Entidad universitaria	Autor (es)	Nombre de la publicación	Editado por	Tipo*	Arbitraje (nacional / internacional)
	Iñiguez Romero, Gregorio.	15o encuentro internacional del mariachi y la charrería.	Municipalidadycultura.es	Artículo	Internacional
	Iñiguez Romero, Gregorio.	La violencia dentro de la familia.	Municipalidadycultura.es	Artículo	Internacional
	Iñiguez Romero, Gregorio.	La cultura de los muertos en México.	Municipalidadycultura.es	Artículo	Internacional
	Iñiguez Romero, Gregorio.	Guadalajara, ciudad cultural internacional.	Municipalidadycultura.es	Artículo	Internacional
	Iñiguez Romero, Gregorio.	En memoria de mi amigo Javier Grossi.	Municipalidadycultura.es	Artículo	Internacional
	Iñiguez Romero, Gregorio; Cabrera Chavarría, José de Jesús; Carrasco, Julieta; Estrada Cervantes, Héctor; Ruiz Reyes, Jorge.	Metodología de la educación física y del deporte.	Amate Editorial	Libro	Nacional
	Iñiguez Romero, Gregorio; Ruiz Reyes, Jorge Antonio; Carrasco García, Julieta; Cabrera Chavarría, José de Jesús; Estrada Cervantes, Héctor.	Metodología de la educación física.	Amate Editorial	Libro	Nacional
	Iñiguez Romero, Gregorio; Vera Vázquez, Magdalena.	La redacción en la industria y la empresa.	Amate Editorial	Libro	Nacional
	Iñiguez Romero, Gregorio; Zamora Espinosa, Tomás; Parkman Altamirano, Pedro; González Sánchez, Santos Javier.	La comunicación en la industria.	Amate Editorial	Articulo con Arbitraje	Internacional
	Jasso-Gastinel, Carlos F.; García-Enriquez, S.; González Ortiz, Luis J.	*Synthesis and characterization of anionic exchange resins with a gradient in polymer composition for the PS-co-DVB/PDEAMA-co-DVB system.*	Polymer Bulletin 59(6) 777-785 (Enero 2008).	Articulo con Arbitraje	Internacional

Pág. 690

INVESTIGACIÓN

Publicaciones como resultado de actividades de investigación, 2008. Cuadro 2.5

Entidad universitaria	Autor (es)	Nombre de la publicación	Editado por	Tipo*	Arbitraje (nacional / internacional)
	Jáuregui-Medina, E. A.; Méndez-Acosta, H. O.; Alcaráz González, V.; González-Álvarez, V.	Análisis de estabilidad y criterios de optimización de un digestor anaerobio continuo.	AMIDIQ 2008	Memorias	Nacional
	Jiménez, R.M.; Flores, M.J.; Prado M.; Becerra, B. F.; Reyes-González, I.; Moscoso Sánchez ,F.J.; Macías, E. R.	*New trends in polymer chemistry and characterization.*	International Materials Research Congress	Memorias	Internacional
	Juárez Rivera, Salvador; García Concepción, Omar; Meulenert Peña, Ángel R.; Alcalá Gutiérrez, Jaime; García Guadalupe, Mario E.; Ramírez Sánchez, H. Ulises.	Comportamiento del campo de la humedad en el Huracan Wilma) 15-25 de octubre de 2005.	XVII Congreso Mexicano de Meteorología, 2008	Memorias	Nacional
	Katime, Issa; Pérez Ortiz, Juan A.; Zuluaga, Fabio; Mendizábal, Eduardo.	*Polybrusselator type models.*	International Journal of Chemical Kinetics, 40 (10),pp 617-623, (2008).	Articulo con Arbitraje	Internacional
	Kemp, S. N.; Grana, J. A. Pérez; Meaburn, J.; De la Fuente, Eduardo.	*Lenticular galaxies in the process of evolution.*	Formation and Evolution of Galaxy Bulges, Proceedings of the International Astronomical Union, IAU Symposium.	Memorias	Internacional
	Klimov, A.B.; C. Muñoz, A. Fernández; Saavedra, C.	*Optimal quantum-state reconstruction for cold trapped ions.*	Phys.Rev.A	Artículo	Internacional
	Klimov, A.B.; Romero, J. L.	*A generalized Wigner function for quantum systems with SU(2) dynamical symmetry group.*	J. Phys. A: Math. Theor.	Artículo	Internacional
	Klimov, A.B.; Romero, J. L; Bjork, G. L.; Sánchez-Soto, L.	*Discrete phase-space structure of n-qubit mutually unbiased bases.*	Annals of Physics	Artículo	Internacional

Pág. 691

INVESTIGACIÓN

Publicaciones como resultado de actividades de investigación, 2008. Cuadro 2.5

Entidad universitaria	Autor (es)	Nombre de la publicación	Editado por	Tipo*	Arbitraje (nacional / internacional)
	Klimov, A.B.; Romero, J. L; Sánchez-Soto L. L.; Messina, A.; Napoli, A.	*Quantum light depolarization: The phase-space perspective.*	Phys. Rev. A	Artículo	Internacional
	Klimov, H. de Guise.	*Quantum Tomography of a System of Three-Level Atoms.*	Phys. A: Math. Theor.	Artículo	Internacional
	Lara - Barragán.	Evaluación de los aprendizajes.	Universidad de Guadalajara, CUCEI	Capítulos	Nacional
	Lara Barragán Gómez, Antonio.	Acerca de la enseñanza-aprendizaje de los conceptos fuerza y trabajo.	Latin American Journal of Physics Education	Artículo	Nacional
	Lara Barragán Gómez, Antonio.	Una teoría neurocientífica del aprendizaje en ciencias.	Universidad de Guadalajara, CUCEI.	Libro	Nacional
	Lara Barragán Gómez, Antonio; Núñez Trejo, Héctor; Cerpa Cortés, Guillermo; Chávez Chávez, Arturo.	Introducción a la física.	Grupo Editorial Patria	Libro	Nacional
	Lara Barragán Gómez, Antonio; Rodríguez Pérez, María Elena; Cerpa Cortés, Guillermo; Núñez Trejo, Héctor.	Enseñanza-aprendizaje del electromagnetismo: una propuesta innovadora constructivista con base en el uso de analogías.	6º Congreso internacional de innovación y desarrollo tecnológico.	Memorias	Nacional
	Lara Barragán Gómez, Antonio; Rodríguez Pérez, María Elena; Cerpa Cortés, Guillermo; Núñez Trejo, Héctor.	La influencia de los 40 puntos en la evaluación del aprendizaje: Mito y realidad. Un caso del Departamento de Física del CUCEI.	Guadalajara, Jal.	Memorias	Nacional
	Lara López, Graciela; Pérez Cisneros, Marco A.; Hernández Andrade, Jorge F.	Arquitectura de software para modelado de programación extrema.	Research in Computing Science	Artículo	Nacional
	Lara López, Graciela; Ramírez Hernández, Norma.	Una solución integral para la automatización y control de la información en empresas de manufactura.	Amate Editorial	Libro	Nacional

Pág. 692

INVESTIGACIÓN

Publicaciones como resultado de actividades de investigación, 2008. Cuadro 2.5

Entidad universitaria	Autor (es)	Nombre de la publicación	Editado por	Tipo*	Arbitraje (nacional / internacional)
	Leduc, Simon; Galindo Ureña, José Ricardo; González-Núñez, Rubén; Ramos Quirarte, Juan; Riedl, Bernard; Rodríguez, Denis.	*LDPE/Agave fibre composites: effect of coupling agent and weld line on mechanical and morphological properties.*	Polymers & Polymer Composites ISSN 0967-3911	Articulo con Arbitraje	Internacional
	Lepe de los Ángeles, Cecilia; Gutiérrez G., Porfirio; Martínez Cárdenas C.	Descontaminación de una superficie de acero inoxidable con ácido peroxiacético.	Memorias del congreso Internacional	Articulo con Arbitraje	Internacional
	Leyva, R.N.; Páez, M.A.; Hernández, N.C.; Ramírez, B.C.; Regla, V.H.; Delgado F.E.; Andrade, O.J.	Remoción de cadmio en sistemas acuosos con biopolímeros -quitina cruda- residuales: estudio comparativo con adsorbentes comerciales (cargbón activado, zeolita y quitosana)	La Ingeniería Química en México 2008	Artículo	Nacional
	López Roa, R.I.; Guerrero Velásquez, C.; Alvarado Navarro, A.; Montoya Buelna, M.; García Niebla, C.; Fafutis Morris, M.	*Recovery of IFN-gamma levels in PBMCs from lepromatous leprosy patients through the synergistic actions of the cytokines IL-12 and IL-18.*	Int Immunopharmacol. 2008 Dec 20;8(13-14):1715-20. Epub 2008 Aug 15	Articulo con Arbitraje	Internacional
	López, G.V.; Gorin, T.; Larar, L.	*Simulation of Grover´s quantum search algorithm in a rising-nuclear-spin chain quantum computer with first and second neighbor couplings.*	Journal Physcs B, At. Mol. Opt. Phys.	Artículo	Internacional
	López; Gorin, G. V. T.; Lara, L..	*Quantum computation in a Ising spin chain taking into account second neighbor couplings.*	International Journal of Theoretical Physics	Memorias	Internacional
	López-Aguilar, J. E.; Mendizábal, E.; Puig, J. E.; Álvarez, J.	*Microemulsion polymerization modeling based on the experimental conversion trend and its derivative.*	Macromol. Symposia: (Modelling, Monitoring and Control of Polymer Properties) 94-98 (2008).	Articulo con Arbitraje	Internacional

Pág. 693

INVESTIGACIÓN

Publicaciones como resultado de actividades de investigación, 2008. Cuadro 2.5

Entidad universitaria	Autor (es)	Nombre de la publicación	Editado por	Tipo*	Arbitraje (nacional / internacional)
	López-Aguilar, J. E.; Mendizábal, E.; Puig, J. E.; Álvarez, J.	*Microemulsion polymerization modeling based on the experimental conversion trend and its derivative.*	Macromol. Symposia: (Modelling, Monitoring and Control of Polymer Properties)94-98 (2008)	Memorias	Internacional
	López-Serrano, F.; Mendizábal, E.; Puig, J. E.; Álvarez, J.	*Microemulsion copolymerization modeling study via a combined integral.*	Macromex 2008	Memorias	Internacional
	López-Serrano, F.; López-Aguilar, J. E.; Mendizábal, E.; Puig, J.E.; Álvarez, J.	*Microemulsion polymerization: Building a model using the experimental conversion and its derivative.*	Revista Mexicana de Ingeniería Química	Articulo con Arbitraje	Internacional
	López-Serrano, F.; López-Aguilar, J.E.; Mendizábal, E.; Puig, J.E.; Álvarez, J.	*Modeling assessment of microemulsion polymerization.*	Industrial & Engineering Chemistry Research	Articulo con Arbitraje	Internacional
	López-Ureta, L. C., Orozco, E.; Cruz-Barba, L.E.; González, A.; Bautista, F.	*Synthesis and characterization of acrylarnide/acrylic acid hydrogels crosslinked using a novel diacrylate of glycerol to produce multistructured materials.*	Journal of Polymer Science: Part A: Polymer Chemistry	Artículo	Internacional
	Loukianov, Alexander; Rivera, Jorge; Orlov, Yuri; Morales, Yoshio.	*Robust trajectory tracking for an electrohydraulic actuator.*	IEEE Transactions on Industrial Electronics	Artículo	Internacional

Pág. 694

INVESTIGACIÓN

Publicaciones como resultado de actividades de investigación, 2008. Cuadro 2.5

Entidad universitaria	Autor (es)	Nombre de la publicación	Editado por	Tipo*	Arbitraje (nacional / internacional)
	Luna, A.; Ortega, M. L.; de La Fuente, E.	*The inner galactic structure traced by molecular clouds associated with ultra-compact HII regions .*	IV Reunión sobre Astronomía Dinámica en Latino América. Revista Mexicana de Astronomía y Astrofísica (Serie de Conferencias) Vol. 34, pp. 127-128 (2008)	Memorias	Nacional
	Luna, José A.; Encinas Bautista, F.	Gasolina sintética a partir del gasoleo pesado en el ahorro de energía.	Estrucplan	Artículo	Internacional
	Macías, Martha Patricia; Castañeda Castañeda, Armando; Hernández, María Raquel; Velázquez Ponce, Pedro.	Síntesis de hidrogeles del sistema: sales de ácido fumárico-acrilamida-bisacrilamida.	V Encuentro de la participación de la mujer en la ciencia	Memorias	Nacional
	Macías-Pérez, Martha Patricia; Barajas-Martínez, Carmen; Gómez-Hermosillo, César; Zárate-del Valle, Pedro F.	*Historical distribution of polycyclic aromatic hydrocarbons in shallow sediments from lake Chapala, Mexico.*	American Geophysical Union: August Fall Meeting 2008	Memorias	Internacional
	Manoranjan, V. S.; Olmos Gómez, Miguel A.; Corban Harwood, R.	*Modeling algae self-replenishment.*	Journal of Interdisciplinary Mathematics, Vol II (2008), No. 5, pp. 681-694	Articulo con Arbitraje	Internacional
	Manríquez, Ricardo; López-Dellamary, Fernando A.; Frydel, Jaroslaw; Emmler, Thomas; Breitzke, Bergen; Buntkowsky, Gerd; Heinrich Limbach, Hans; Shenderovich, Ilja G.	*Solid state NMR studies of aminocarboxylic salt bridges in L-Lysine modified cellulose.*	Journal of Physical Chemistry B, American Chemical Society	Articulo con Arbitraje	Internacional

Pág. 695

INVESTIGACIÓN

Publicaciones como resultado de actividades de investigación, 2008. Cuadro 2.5

Entidad universitaria	Autor (es)	Nombre de la publicación	Editado por	Tipo*	Arbitraje (nacional / internacional)
	Marín - Pineda, Tomatani - Sánchez, C. E.; A. K. E. H. Castro-Ocampo, Michel-Uribe, C. R; Santana-Aranda, M. A.; Ibarra, J.; López-López, C. M.; Pérez-Centeno, A.	*Growth SnO2 nanocrysals by precipitation and postannealing method at different pH conditions.*	XXVIII Annual Meeting International Conference on Surfaces, Materials and Vacuum	Memorias	Nacional
	Martínez Bravo, Estanislao; Garay, Luz Eduviges; Ávila Meléndez, Luis Arturo.	Evaluación microbiana de alimentos tratados térmicamente en estufas solares.	X Congreso Internacional Inocuidad de Alimentos y XXV Reunión Nacional de Microbiología Higiene y Toxicología de los Alimentos Revista indexada Editorial SCROM Registro ISBN 970-95238-1-3	Memorias	Internacional
	Martínez Chávez, A. Y.; Esquivel Rosales, M. E.; Zúñiga Partida, V.; Ramírez Cano, F. J.	Obtención de xilitol mediante hidrogenación de xilosa de olote de maíz.	XXIX Encuentro Nacional de la AMIDIQ. La Ingeniería Química en México 2008, Vol. 7 p. 484-493, ISBN 978-968-878-6	Memorias	Nacional
	Martinez Ruvalcaba, Agustín.	*Effect of ph and gelatin.*	MACRO 2008	Memorias	Internacional
	Martínez- Ruvalcaba, Agustín; Becerra-Bracamontes, Fausto; Sanchez-Díaz, Juan C.; González –Álvarez, Alejandro.	*Polyacrylamide-gelatin polymeric networks:effect of ph and gelatin concentration on the swelling kinetics and mechanical properties.*	Polymer Bulletin	Artículo	Internacional

Pág. 696

INVESTIGACIÓN

Publicaciones como resultado de actividades de investigación, 2008. Cuadro 2.5

Entidad universitaria	Autor (es)	Nombre de la publicación	Editado por	Tipo*	Arbitraje (nacional / internacional)
	Martínez-Gómez, L. E.; Cruz-Barba, E.; Gómez-Hernández, M.R.; Arellano-Martínez, A.	*Treatment of polymer powders in a dielectric barrier.*	Macromex 2008	Memorias	Internacional
	Martínez-Preciado, A.; Estrada-Girón, Y.; González-Álvarez, A.; Soltero-Martínez, J.	*Study of the rheological parameters of beans pastes obtained from two varieties: blank and yellow beans.*	Food Engineering: Food Properties and Rheology. Institute of Food Technologists (IFT) Annual Meeting	Memorias	Internacional
	Martínez-Ruvalcaba, J. C.; Sánchez-Díaz, F.; Becerra-Bracamontes, L. E.; Cruz Barba; González- Álvarez A.	*Swelling characterization and drug delivery kinetics of pólyacrylamide-co-itaconic acid/ chitosan hidrogels.*	Express Polymer Letters	Artículo	Internacional
	Medina Barajas, Fabiola Patricia; Escutia Gutiérrez, Raymundo; Cortez Álvarez, Cesar Ricardo; Medina Romo, C. Víctor.	Estudio descriptivo de los servicios de atención farmacéutica que ofrecen las farmacias en la zona metropolitana de Guadalajara.	Memorias de XII Reunión Nacional de estudiantes de Farmacia y XVII Congreso de Educación Química Farmacéutica Biológica	Memorias	Nacional
	Mejía, G. V. H.; Muñoz, M. C.; Peregrina, L. A. A.; Prado, A. M.; García, E. S.; Flores, M. J.; Reyes, G. I.; Jiménez, A. R. M.; Rentería, U. M.	Síntesis de biosensores físicos y químicos para identificación de amonio y amoniaco en composta.	AMIDIQ 2008	Articulo con Arbitraje	Internacional
	Méndez Acosta, Hugo Oscar.	*Regulation of volatile fatty acids and total alkalinity in anaerobic digesters.*	SEUL COREA	Memorias	Internacional
	Méndez, S.; Gardner, L.C.; Brito-Castillo, L.; Acosta, B.; Wurlz, J.; S.T. Álvarez Castañeda.	*Distinguishing the hydrochemestry of two hydrological basins in northern Mexico using factor analysis.*	Water Quality Research Journal of Canada	Artículo	Internacional

Pág. 697

INVESTIGACIÓN

Publicaciones como resultado de actividades de investigación, 2008. Cuadro 2.5

Entidad universitaria	Autor (es)	Nombre de la publicación	Editado por	Tipo*	Arbitraje (nacional / internacional)
	Méndez-Acosta, H.O.; Palacios-Ruiz, B.; Alcaráz-González, V.; Steyer, J.P.; González-Álvarez, V.; Latrille E.	*Robust control of volatile fatty acids in anaerobic digestion processes.*	Industrial & Engineering Chemistry Research	Artículo	Internacional
	Mendoza Reyes, S.M.; Nesterova, E.; Ortega Arcega, M.I.	Una propuesta metodológica para el aprendizaje del tema de semejanza de triángulos basado en solución de problemas.	RELME	Memorias	Internacional
	Mendoza, L.D.; Rabelero, M.; Escalante, J.I.; Macías, E.R.; González Álvarez, A.; Bautista, F.; Soltero, J.F.A.; Puig, J.E.	*Rheological behavior of surfactant-based precursors of silica mesoporouse materials.*	Journal of Colloids and Interface Science, 320, 290 (2008)	Artículo	Internacional
	Mendoza, L.D.; Rabelero, M.; Escalante, J.I.; Macías, E.R.; González-Álvarez, A.; Bautista F.; Soltero, J.F.A.; Puig, J.E.	*Rheological behavior of surfactant-based precursors of silica mesoporous materials.*	Journal of Colloid and Interface Science	Artículo	Internacional
	Mercedes González, Hita; Sánchez Enríquez, Sergio; Armendáriz, Jaime.	Nutrición y Salud.	Borunda	Libro	Nacional
	Meulenert Peña, Ángel R.; Cornejo López, Víctor M. F.; Concepción, Omar García; Ramírez Sánchez, H. Ulises; Alcalá Gutiérrez, Jaime; García Guadalupe, Mario E.	Estudio de las inversiones térmicas en la zona metropolitana de Guadalajara (ZMG) y su relación con la calidad del aire. Propuesta de diagnostico y predicción utilizando el modelo *WRF (Weather Research Forecasting).*	XXX Jornadas Científicas de la Asociación Meteorológica española. IX Encuentro Hispano-Luso de Meteorología y XII Congreso Latinoamericano e Ibérico de Meteorología	Memorias	Internacional
	Meza, Laura N.; Torres, Miguel A.; Ramos, Juan; Rangel, Irma I.; Saucedo, Alma R.; Turrado, José; González, Ricardo.	Formación y caracterización de membranas de acetato de celulosa.	Sociedad Mexicana de Química	Memorias	Nacional

Pág. 698

INVESTIGACIÓN

Publicaciones como resultado de actividades de investigación, 2008. Cuadro 2.5

Entidad universitaria	Autor (es)	Nombre de la publicación	Editado por	Tipo*	Arbitraje (nacional / internacional)
	Michel, C.R.; Martínez, A.H.; Jiménez, S.	*Gas sensing response of nanostructured trirutile-type CoSb2O6 synthesized by solution-polymerization method.*	Sensors and Actuators B-Chemical	Artículo	Internacional
	Michel, Carlos; Rivera-Domínguez, Jorge; Martínez, Alma; Santana-Aranda, Miguel.	*Effect of the preparation method on the gas sensing properties of nanostructured CoAl2O4.*	Journal of The Electrochemical Society	Artículo	Internacional
	Mondragón Espinoza, Jaime D.; Varela Ochoa, Rubén; López Avalos, Manuel; Hermes, Andrés; Ramírez Sánchez, Ulises; Meléndez Ruiz, José Luis; Guerrero Bobadilla, Carlos; León Contreras, Manuel.	Comparación del esfuerzo a la tracción de *brackets* arenados mediante óxido de aluminio nuevo y reciclado con y sin ultrasonido (estudio In vitro).	Acta Odontológica Venezolana ISSN 1870-5871.	Artículo	Internacional
	Mondragón Espinoza, Jaime D.; Varela Ochoa, Rubén; Meléndez Ruiz, José Luis; Ramírez Sánchez, Hermes Ulises; López Avalos, Manuel Andrés; Guerrero Bobadilla, Carlos; León Contreras, José Manuel; Rosario Muñoz, Víctor M.	Libro de los trabajos de investigación presentados en el XVII Reunión Nacional de Posgrados en Endodoncia.	CUCS/Universidad de Guadalajara	Libro	Nacional
	Montes Aréchiga, Jorge Manuel; Filonov, A.; Vargas, C.; Palacios, H.E.	Variabilidad en el nivel del mar y circulación en el océano pacifico oriental entre las latitudes 16n y 24n mediante altimetría de satélite.	División de Fluidos y Plasmas de la Sociedad Mexicana de Física.	Memorias	Nacional
	Montiel Aida, Fajardo.	*Safety and health self management programs in México.*	XVIII Congreso Mundial sobre Seguridad y Salud en el Trabajo Korea	Articulo con Arbitraje	Internacional

Pág. 699

INVESTIGACIÓN

Publicaciones como resultado de actividades de investigación, 2008. Cuadro 2.5

Entidad universitaria	Autor (es)	Nombre de la publicación	Editado por	Tipo*	Arbitraje (nacional / internacional)
	Monzón, C.; Filonov, A.; Tereshchenko, I.	Investigación experimental y teórica de los procesos termodinámicos en el lago de Chapala. Informe final.	CONACyT	Libro	Nacional
	Mora González, Miguel; Casillas Rodríguez, Francisco J.; Muñoz Maciel, Jesús; Martínez Romo, Julio C.; Luna Rosas, Francisco J.; De Luna Ortega, Carlos A.; Gómez Rosas, Gilberto; Peña Lecona, Gerardo.	Reducción de ruido digital en señales ECG utilizando filtraje por convolución.	Investigación y Ciencia de la Universidad Autónoma de Aguascalientes	Artículo	Nacional
	Mora Pantoja, L.; Pantoja, R.; Nesterova, E.	Aplicación de juegos matemáticos, como alternativa de enseñanza para mejorar el aprendizaje de lso contenidos matemáticos en el quinto grado de nivel básico.	CVEM 2008: Congreso Virtual de Enseñanza de las Matemáticas	Memorias	Internacional
	Morales Borges, Rogelio; Knauth, Peter.	Enzimas y cinética enzimática.	Amate	Libro	Nacional
	Morejón, L.; Delgado, J.A.; Agüero, L.; Rapado, M.; Ginebra, M.P.; Gil, F.J.; Mendizábal, E.	*Effect of the sterilization process on physical and mechanical properties of the bonacryl bone cement.*	Latin American Applied Research	Articulo con Arbitraje	Internacional
	Moscoso Sánchez, F. J.; Hernández Cazares, L.; Sanjuán Raygoza, J.; González Núñez, R.; Martínez Chávez L.; Flores Mejía, J.; Canché-Escamilla, G.	Estudio morfológico, térmico y mecánico de materiales compuestos espumados de polipropileno y celulosa de agave tequilana.	XXIX Encuentro Nacional de la AMIDIQ	Memorias	Nacional

Pág. 700

INVESTIGACIÓN

Publicaciones como resultado de actividades de investigación, 2008. Cuadro 2.5

Entidad universitaria	Autor (es)	Nombre de la publicación	Editado por	Tipo*	Arbitraje (nacional / internacional)
	Muñoz Maciel, Jesús; Casillas Rodríguez, Francisco Javier; Mora González, Miguel; Peña Lecona, Francisco Gerardo; Gómez Rosas, Gilberto.	*Phase recovery from a single interferogram by region growing.*	Proc. Spie Iberoamerican Meeting on Optics and Latin American Meeting on Optics, Laser, and Their Applications	Artículo	Internacional
	Muñoz, C.; Klimov, A. B.; Sanchez-Soto, L. L.; Bjork, G.	*Discrete coherent states for n qubits.*	Int. J. Quantum Inf	Artículo	Internacional
	Muñoz, O.; Manero; Bautista, F.	*The electrorheological effect in suspensions of different conductivity under A.C. electric field.*	The XVth International Congress on Rheology	Memorias	Internacional
	Navarro Hidalgo, Verónica; Olea Rodríguez, Ma. De los Ángeles; Ruiz Quezada, Sandra Luz; Villarruel López, Angélica Laura; Orozco Hernández, Ofelia; Torres Vitela, Ma. Refugio.	Comportamiento de Salmonella Typhimurium durante el proceso de elaboración de queso freso tipo adobera en función del inóculo, de la temperatura, del tiempo de almacén y de la microbiota asociada.	Convención Internacional "Alimentación Saludable para la Comunidad y el Turismo" Celebrado en la Habana Cuba del 26 al 29 de mayo de 2008.	Memorias	Internacional
	Navarro J., Silvana G.; Larson, Kristen.	*Measuring extinction and extinction-distance relation in a direction near the galactic plane.*	Science with the virtual observatory: NVO Summer School	Memorias	Internacional
	Navarro J., Silvana G.; Valdez V., Estefanía.	Diferencias en las determinaciones de distancias a nebulosas planetarias.	LI Congreso Nacional de Física	Memorias	Nacional

Pág. 701

INVESTIGACIÓN

Publicaciones como resultado de actividades de investigación, 2008. Cuadro 2.5

Entidad universitaria	Autor (es)	Nombre de la publicación	Editado por	Tipo*	Arbitraje (nacional / internacional)
	Navarro, Fernando; Dávalos, Florentina.	*Sisal chemo-thermomechanical pulp paper with a strongly hydrophobic surface coating produced by a pentafluorophenyldimethylsilane cold plasma.*	Journal of Applied Polymer Science	Articulo con Arbitraje	Internacional
	Nesterov; Aceves de la Cruz, F.	*Complex magnetic monopoles, geometric phases and quantum evolution in the vicinity of diabolic and exceptional points.*	J. Phys. A: Math. Theor.	Artículo	Internacional
	Nesterov; Aceves de la Cruz, F.	*On observability of dirac string.*	Modern Physics Letters A	Memorias	Internacional
	Nesterov; Aceves de la Cruz, F.	*Infinite-dimensional representations of the rotation group and dirac monopole problem.*	Journal of Mathematical Physcis	Artículo	Internacional
	Nesterov; Ovchinnikov, S.G.	*Geometric phases and quantum phase transitions in open systems.*	Phys. Rev. E 78,	Artículo	Internacional
	Nesterova, E.	Métodos geométricos en la enseñanza de las matemáticas.	U.A. de Nayarit	Articulo con Arbitraje	Internacional
	Nesterova, E., Rolleri, F. y Ulloa R.	Un acercamiento cualitativo exploratorio a la evaluación de las actividades de aprendizaje en los foros virtuales.	Instituto Tecnológico de Cd. Guzmán	Memorias	Nacional
	Nesterova, E.; Rolleri, F.; Ulloa, R.	Una propuesta metodológica para la evaluación de las actividades de aprendizaje en los foros virtuales.	RELME	Memorias	Internacional
	Noriega, M. E.; Ulloa, R.	Una propuesta metodológica para el aprendizaje del tema de semejanza de triángulos basado en la solución de problemas.	Universidad Autónoma de Nayarit	Memorias	Nacional
	Nuño Donlucas, Sergio Manuel.	Estudio térmico-mecánico de nanocompuestos que contienen nanotubos de carbono y polietileno co-acido.	SLAP 2008	Memorias	Internacional
	Nuño Donlucas, Sergio Manuel.	Síntesis de nanogeles inteligentes basados en monómeros químicamente modificados.	AMIDIQ 2008	Memorias	Internacional
	Nuño Donlucas, Sergio Manuel.	*Study of drug release on smart nano-sized hydrogels based on n-isopropyl acrylamide by high performance liquid chromatography.*	Nano Spain 2008	Memorias	Internacional

Pág. 702

INVESTIGACIÓN

Publicaciones como resultado de actividades de investigación, 2008. Cuadro 2.5

Entidad universitaria	Autor (es)	Nombre de la publicación	Editado por	Tipo*	Arbitraje (nacional / internacional)
	Nuño Donlucas, Sergio Manuel.	*Synthesis of nano-structured copolymeric hydrogels based on n-isopropyl acrylamide (nipa) by microemulsion polymerization.*	Nano Spain 2008	Articulo con Arbitraje	Internacional
	Nuño Donlucas, Sergio Manuel.	*Synthesis and characterization of poly(n-butyl methacrilate-co-n-methylol acrylamide) made by microemulsion polymerization.*	XVII International Materials Research Congress	Memorias	Nacional
	Nuño, Emmanuel; Basáñez, Luis; Ortega, Romeo.	*Passive bilateral teleoperation framework for assisted robotic tasks.*	IEEE	Artículo	Internacional
	Nuño, Emmanuel; Basáñez, Luis; Ortega, Romeo; Spong, Mark W.	*On position tracking for nonlinear teleoperators with variable time-delay.*	The International Journal of Robotics Research	Artículo	Internacional
	Nuño, Emmanuel; Basáñez, Luis; Ortega, Romeo; Spong, Mark W.	*On the asymptotic zero-convergence of position error for teleoperated robots with variable time-delay.*	Proceedings of the IEEE International Conference on Robotics and Automation	Artículo	Internacional
	Nuño, Emmanuel; Basáñez, Luis; Rodríguez, Erick; Spong, Mark W.	*Bilateral teleoperation experiments: scattering transformation and passive output synchronization revisited.*	Proceedings of the IFAC World Congress	Artículo	Internacional
	Nuño, Emmanuel; Ortega, Romeo; Barabanov, Nikita; Basáñez, Luis.	*A globally stable pd controller for bilateral teleoperators.*	IEEE Transactions on Robotics	Artículo	Internacional
	Nuño, Emmanuel; Ortega, Romeo; Barabanov, Nikita; Basáñez, Luis.	*A new proportional controller for nonlinear bilateral teleoperators.*	Proceedings of the IFAC World Congress	Artículo	Internacional

Pág. 703

INVESTIGACIÓN

Publicaciones como resultado de actividades de investigación, 2008. Cuadro 2.5

Entidad universitaria	Autor (es)	Nombre de la publicación	Editado por	Tipo*	Arbitraje (nacional / internacional)
	Nuño, Emmanuel; Rodríguez, Adolfo; Basáñez, Luis.	*Force reflecting teleoperation via ipv6 protocol with geometric constraints haptic guidance.*	Springer-Verlag	Capítulos	Internacional
	Nuño, Emmanuel; Rodríguez, Adolfo; Palomo, Leopold; Basáñez, Luis.	*A framework for teleoperators control.*	Research in Computing Science	Artículo	Internacional
	Nuño, Emmanuel; Rodríguez, Adolfo; Palomo, Leopold; Basáñez, Luis.	*A framework for teleoperators control.*	CONCIBE Science	Artículo	Internacional
	Ocaña, J. L.; Morales, M.; Porro, J. A.; Molpeceres, C.; García-Beltrán, A.; Gómez-Rosas, G.; Rubio-González, C.	Tratamiento superficial de materiales metálicos por ondas de choque generadas por laser como método de mejora de sus propiedades mecánicas.	X Congreso Nacional de Materiales Donostia - San Sebastián	Memorias	Internacional
	Ojeda Mares, Ana L.; Corona Nakamura, M. Adriana; Lara-López, Graciela; Farías-Flores, Aranzazú; M. Rocío.	*Depression diagnosis using ANFIS model.*	Research in Computing Science	Artículo	Internacional
	Ojeda Mares, Ana L.; M. Corona Nakamura, Adriana; Lara López, Graciela; Farías Flores, M. Rocío Aranzazú.	Depression diagnosis using ANFIS model.	Research in Computing Science	Artículo	Nacional
	Orozco Guareño, Eulogio L.	*Effect of monomers and reaction initiator on swelling properties of acrylic acid/acrylamide hydrogels.*	1st. US-México SYMPOSIUM ON ADVANCES IN POLYMER SCIENCE	Memorias	Internacional
	Orozco Guareño, Eulogio; López Ureta, Luz C.; Cruz Barba, Luis E. Bautista, Fernando; González A., Alejandro.	*Synthesis and characterization of acrylamide/acrylic acid hydrogels crosslinked using a novel diacrylate of glycerol to produce multistructured materials.*	Journal of Polymer Science, part A: Polymer Chemistry,	Articulo con Arbitraje	Internacional

Pág. 704

INVESTIGACIÓN

Publicaciones como resultado de actividades de investigación, 2008. Cuadro 2.5

Entidad universitaria	Autor (es)	Nombre de la publicación	Editado por	Tipo*	Arbitraje (nacional / internacional)
	Orozco, M.; Figueroa, A, García, J.	*Investigation and analysis of urban noise for sustainability.*	156th Meeting Acoustical Society of America	Memorias	Internacional
	Orozco, M.; Figueroa, A, García, J.	*Investigation and analysis of urban noise for sustainability.*	The Journal of the Acoustical Society of America	Artículo	Internacional
	Orozco, M.; Figueroa, A, García, J.; Bañuelos, M.	Análisis de los niveles de ruido por tráfico vehicular en puntos conflictivos de la zona metropolitana de Guadalajara.	XV Congreso Internacional Mexicano de Acústica	Memorias	Nacional
	Ortega Árcega, M.I.; Nesterova, E.; Mendoza Reyes, S.M.	Una propuesta metodológica para la enseñanza de las funciones exponencial y logarítmica con empleo de diferentes registros de representación semiótica.	RELME	Memorias	Internacional
	Ortega Rosales, Laura Emilia.	Manejo anárquico del uso de suelo y riesgos caso de estudio del municipio en El Salto, Jalisco.	Cd. Obregón Sonora	Memorias	Nacional
	Ortiz, A. A.; Valdez, L.; Aparicio, M. L.; Miranda, C. I.; García, M.; Pérez, J. C.; Ibarra.	Medición del índice de refracción complejo del material fotosensible compuesto por NOA 65 y VC por elipsometría.	LI Congreso Nacional de Física	Memorias	Nacional
	Ortiz, G.G.; Pacheco-Moisés, F.; El Hafidi, M.; Jiménez-Delgado, A.; Macías-Islas, M.A.; Rosales Corral, S.A.; Célis de la Rosa, A. V.; Sánchez-González, J.; Arias-Merino, E.D.; Velázquez-Brizuela, I.E.	*Detection of membrane fluidity in submitochondrial particles of platelets and erythrocyte membranes from mexican patients with Alzheimer disease by intramolecular excimer formation of 1,3 dipyrenylpropane.*	Disease Markers 24 (2008) 151-156.	Articulo con Arbitraje	Internacional
	Ortiz, Genaro G.; Benítez-King, Gloria A.; Rosales-Corral, Sergio A.; Pacheco-Moisés, Fermín P.; Velázquez-Brizuela, Irma E.	*Cellular and Biochemical Actions of Melatonin Which protect against free radicals: role in neurodegenerative disorders.*	Current Neuropharmacology. Volume 6, (2008) 203-214.	Articulo con Arbitraje	Internacional

Pág. 705

INVESTIGACIÓN

Publicaciones como resultado de actividades de investigación, 2008. Cuadro 2.5

Entidad universitaria	Autor (es)	Nombre de la publicación	Editado por	Tipo*	Arbitraje (nacional / internacional)
	Ortiz-Gutiérrez, L.; Aparicio, J.; C. Ibarra; Pérez, Cortes.	*Theorical model f the diffraction efficiency of Norland Optical adhesive No. 65 and crystal violet as temperature function.*	SPIE- VOL. 6912	Memorias	Internacional
	Osorio Martínez, C. A.; Esquivel Rosales, M. E.; Delgado Fornué, E. V.; Zúñiga Partida; Ramírez Cano F. J.	Modificación de superficie de fibras de celulosa Kraft mediante la absorción de xilanas extraídas en medio alcalino.	XXIX Encuentro Nacional de la AMIDIQ. La Ingeniería Química en México 2008, Vol. 7 p. 484-493, ISBN 978-968-878-6	Memorias	Nacional
	Palacios Hernández, E.; Ramírez, A.M.; Morales Vela, B.	El sistema ecológico de la bahía de Chetumal/Corozal: Costa occidental del mar Caribe.	ECOSUR	Capítulos	Nacional
	Palacios, H.E.	*Hydro-meteorological conditions of a large tropical estuary.*	California Estuarine Research Society 2008 Annual Meeting.	Memorias	Nacional
	Parra, J.; Macías-Lamas, A.; Gutiérrez-Coronado, O.; Puebla-Pérez, A.M.; Villaseñor-García, M.M.	Desarrollo y validación de un método analítico mediante cromatografía de alta resolución para la cuantificación de capsaicina en plasma de rata.	Revista Latinoamericana de Química. Suplemento especial. 2008. PQ-19. ISNN 0370-5943	Artículo	Internacional
	Partida-Calderón, A.; Jáuregui-Sahagún, C.; M.; Castañeda-Ruíz, C. A. S.; Rivera-Aguirre, O. P. Hijar-Estrada, M. T.; Bautista-Rico, F.; Cerpa-Gallegos, M. A.; García-Enríquez, S.	Evaluación de la capacidad de hidratación de hidrogeles ácido acrílico-acrilamida-ácido 4 estiren sulfónico.	XXIX Encuentro Nacional de la AMIDIQ	Memorias	Nacional
	Peña Ortiz, María Olivia; González Quezada, Esperanza .	Manejo integral de residuos peligrosos en actividades de laboratorio.	Ediciones de la Noche, CUCEI	Libro	Nacional

Pág. 706

INVESTIGACIÓN

Publicaciones como resultado de actividades de investigación, 2008. Cuadro 2.5

Entidad universitaria	Autor (es)	Nombre de la publicación	Editado por	Tipo*	Arbitraje (nacional / internacional)
	Peña-Lecona, Francisco G.; Castillo-Quevedo, Cesar; Muñoz-Maciel, Jesús; Duran-Ramírez, Víctor M.; Casillas-Rodríguez, Francisco J.; Rodríguez-Zavala, Jaime G.; Gómez-Rosas, Gilberto; Mora-González, Miguel.	Telemetría de alto voltaje con alta sensibilidad por medio de un sensor de campo eléctrico basado en fibra óptica y un cristal fotorefractivo.	Revista Mexicana de Ingeniería Electromecánica	Artículo	Nacional
	Pérez Grana, J. A.; Kemp, S. N.; Katsiyannis, A. C.; Franco-Balderas, A.; de La Fuente, E.; Meaburn, J.; Khosroshahi, H. G.	*BVRI photometric analysis for the galaxy group NGC 4410.*	Astronomy & Astrophysics	Artículo	Internacional
	Pérez Torres, Griselda; Romero Gastelú, María Elena; Pérez Cisneros, Marco Antonio.	Vivencia en el proceso del cambio curricular hacia el modelo educativo por competencias en ciencias computacionales.	XXI Congreso Nacional y VII Congreso Internacional de Informática y Computación de la ANIEI	Artículo	Nacional
	Pérez, Marco; Cuevas, Erik; Zaldivar, Daniel.	Segmentación Difusa 2008.	e-gnosis	Artículo	Internacional
	Pérez-Cervantes K.E.; Viveros-Paredes J.M.; Díaz-Hernández J.E.; González-Ramírez J.I.; Solórzano-Loza P., Puebla-Pérez A.M., Villaseñor-García M.M.	Actividad antioxidante de los principales jugos naturales consumidos por la población mexicana.	Revista Latinoamericana de Química. Suplemento especial.2008	Memorias	Internacional
	Pérez-Cervantes K.E.; Viveros-Paredes J.M.; Díaz-Hernández J.E.; González-Ramírez J.I.; Solórzano-Loza P., Puebla-Pérez A.M., Villaseñor-García M.M.	Actividad antioxidante de los principales jugos naturales consumidos por la población mexicana.	Revista Latinoamericana de Química. Suplemento especial.2008. PF-36. ISNN 0370-5943	Artículo	Internacional

Pág. 707

INVESTIGACIÓN

Publicaciones como resultado de actividades de investigación, 2008. Cuadro 2.5

Entidad universitaria	Autor (es)	Nombre de la publicación	Editado por	Tipo*	Arbitraje (nacional / internacional)
	Phillips, J.P.	*Constraints upon density gradients in evolved HII regions.*	New Astronomy	Artículo	Internacional
	Phillips, J.P.; Pérez-Grana, J.A.	*The mid- and near-infrared structures of seven young stellar bipolar outflows.*	Monthly Notices of the Royal Astronomical Society	Artículo	Internacional
	Phillips, J.P.; Ramos-Larios, G.	*Mid-infrared imaging of 18 planetary nebulae using the Spitzer space telescope.*	Monthly Notices of the Royal Astronomical Society	Artículo	Internacional
	Phillips, J.P.; Ramos-Larios, G.	*A glimpse of new and possible planetary nebulae at mid-infrared wavelengths.*	Monthly Notices of the Royal Astronomical Society	Artículo	Internacional
	Phillips, J.P.; Ramos-Larios, G.	*The serendipitous discovery of a stellar ring at mid-infrared wavelengths.*	Monthly Notices of the Royal Astronomical Society	Artículo	Internacional
	Phillips, J.P.; Ramos-Larios, G.	*G25.5+0.2: A possible symbiotic bipolar outflow.*	Monthly Notices of the Royal Astronomical Society	Artículo	Internacional
	Phillips, J.P.; Ramos-Larios, G.	*Observations of 58 Compact HII Regions at Mid-Infrared Wavelengths.*	Monthly Notices of the Royal Astronomical Society	Artículo	Internacional
	Podzharov, Evgeny.	Diseño de engranes de volumen mínimo.	Amate Editorial	Libro	Nacional
	Ponce de León, Jesús Guadalupe Martínez.	Programa de ordenamiento del entorno y la sostenibilidad ambiental.	Amate Editorial	Libro	Internacional
	Prado Martínez, Maribel; Becerra Aguilar, Bruno; Flores Mejía, Jorge; Reyes González, Ignacio; Jiménez Amezcua, Rosa; Rentería Urquiza, Maite.	Caracterización y mejora de la hoja de maíz para la elaboración de papeles utilizando biopolímeros.	FESI	Artículo	Nacional

Pág. 708

INVESTIGACIÓN

Publicaciones como resultado de actividades de investigación, 2008. Cuadro 2.5

Entidad universitaria	Autor (es)	Nombre de la publicación	Editado por	Tipo*	Arbitraje (nacional / internacional)
	Puebla, A.M.; Gonzalez, H.; Morgan, G.; Ontiveros, D.; Gallegos ,M.P.	*IL-1ra VNTR polymorphism frequency in breast cancer patients and controls from western of Mexico.*	Memories of The American Society of Human Genetics. 58th Annual Meeting. November 2008.	Memorias	Internacional
	Puig Arévalo, Jorge Emilio.	*Linear and nonlinear rheology of pluronics p 103 micellar solutions.*	17Th International Symposyum Berlin	Memorias	Internacional
	Quiroz, G.; Flores-Gutiérrez, C.P.; Ruiz-Velázquez, E.; Femat, R.	*Biosignaling to design feedback control schemes for T1DM therapy.*	1st International Conference on Advanced Technologies and Treatments for Diabetes, Prague, Czech Republic, February 27	Articulo con Arbitraje	Internacional
	Rabelero Velasco, M.; Sainz Abascal,A. A.; Peregrina Lucano, A.J.; Sánchez Díaz, C.; Cortés Ortega, J. A. ; Mendizábal Mijares, E.; Puig Arévalo, J. E.	Síntesis de hidrogeles de poli(n-isopropil acrilamida) cargados con nanopartículas de poli[(n-isopropil acrilamida)/poli(ácido acrílico).	AMIDIQ 2008	Memorias	Nacional
	Rabelero, M.; Aguilar, J.; Mendizábal, E.; Nuño Donlucas, S. M.; Arellano, M. R.; Puig, J. E.	*Synthesis and characterization of core-shell polymers with different weight ratios hard-core/soft-shell and soft-core/hard-shell. Study of tensile properties.*	Congress Materials R	Memorias	Internacional
	Rabelero, Martín; Aguilar, Jacobo; Mendizábal, Eduardo; Nuño-Donlucas, Sergio M.; Arellano, Martin; Puig, Jorge E.	*Synthesis and characterization of poly(n-butyl methacrylate-co-n-methylolacrylamide) made by microemulsion polymerization.*	XVII International Materials Research Congress	Memorias	Nacional
	Rabelero, Martín; Aguilar, Jacobo; Nuño-Donlucas, Sergio M.; Arellano, Martin; Puig, Jorge E.	*Semi-crystalline poly(n-butyl methacrylate-co-n-methylolacrylamide) made by microemulsion polymerization.*	XI Simposio Latinoamericano de Polímeros (SLAP-2008)	Memorias	Internacional

Pág. 709

INVESTIGACIÓN

Publicaciones como resultado de actividades de investigación, 2008. Cuadro 2.5

Entidad universitaria	Autor (es)	Nombre de la publicación	Editado por	Tipo*	Arbitraje (nacional / internacional)
	Radillo Enríquez, Marisol.	Errores en la solución de problemas de geometría euclideana, relacionados con el uso del lenguaje matemático.	Memorias del VII Congrés Virtual D´Educación, España CD ROM con DL. PM 913-2008	Memorias	Internacional
	Ramírez Arreola, D.; Robledo Ortiz, J., Moscoso, F.; González Núñez, R.; Rodríguez, D.	*Fiber-particle morphological transition and its effect on impact strength of PS/HDPE blends.*	Polymer Engineering and Science	Artículo	Internacional
	Ramírez Arreola, Daniel; Robledo-Ortiz, E.; Arellano, Jorge R.; González-Núñez, Martín; Rodríguez Denis, Rubén.	Preparación y caracterización de nanocomposites elaborados mediante moldeo por inyección de mezclas de pcl/tps.	AMIDIQ 2008	Memorias	Nacional
	Ramírez Hernández, Norma; Graciela, Lara López.	Diseño de programación de sistemas.	Amate Editorial	Memorias	Internacional
	Ramírez Hernández, Norma; Ramos Quirarte, José Luis.	*Bits planes technique for digital image processing.*	2008 5th International Conference on Electrical Engineering, Computing Science and Automatic Control (CCE 2008)	Artículo	Internacional
	Ramírez Sánchez, H. U.	Cambio climático global, origen, consecuencias y posibles soluciones.	XIX Congreso Internacional de Ahorro de Energía	Memorias	Nacional
	Ramírez Sánchez, H. U.	Cambio climático global.	Curso y Panel de Discusión Cambio Climático Global y Agricultura Sostenible	Memorias	Nacional

Pág. 710

INVESTIGACIÓN

Publicaciones como resultado de actividades de investigación, 2008. Cuadro 2.5

Entidad universitaria	Autor (es)	Nombre de la publicación	Editado por	Tipo*	Arbitraje (nacional / internacional)
	Ramírez Sánchez, H. U.; Aguirre Salas, G.R.; De la Torre Villaseñor, O.; García Guadalupe, M.E.	Determinación del balance hidrológico e hidroquímico del sistema de la cuenca propia del lago de Chapala.	Convención Trópico 2008	Memorias	Internacional
	Ramírez Sánchez, H. U.; Andrade García, M. D.; Bejaran, R.A.; de la Torre Villaseñor, O.; Wallo Vázquez, A.; Pompa Toledano, A.C.; Villareal Madrid, G.; de Assis Diniz, F.	Determinación de las enfermedades respiratorias agudas en menores de cinco años durante el periodo 2000-2005 en el área urbana de Guadalajara, México (Análisis espacio-temporal).	IV Congreso Cubano de Meteorología	Memorias	Internacional
	Ramírez Sánchez, H. U.; Andrade García, M. D.; Bejaran, R.A.; de la Torre Villaseñor, O.; Wallo Vázquez, A.; Pompa Toledano, A.C.; Villareal Madrid, G.; de Assis Diniz, F	Percepción social de cómo los contaminantes atmosféricos inciden en las IRAS de la población de la zona metropolitana de Guadalajara.	IV Congreso Cubano de Meteorología	Memorias	Internacional
	Ramírez Sánchez, H. U.; Andrade García, M. D.; Bejaran, R.A.; García Guadalupe, M.E.; Wallo Vázquez, A.; Pompa Toledano, A.C.; Villareal Madrid, G.; de Assis Diniz F.	Distribución espacio temporal de los contaminantes atmosféricos durante el periodo 2000-2005 en el área urbana de Guadalajara, México.	IV Congreso Cubano de Meteorología	Memorias	Internacional
	Ramírez Sánchez, H. U.; Andrade García, M. D.; Bejaran, R.A.; Wallo Vazquez, A.; Pompa Toledano, A.C.; Villareal Madrid, G.; de Assis Diniz F.; Espinosa Martínez, M.L.	Determinación de la percepción social de cómo los contaminantes atmosféricos inciden en las enfermedades respiratorias agudas de la población de la zona metropolitana de Guadalajara.	IV Congreso Cubano de Meteorología	Memorias	Internacional

Pág. 711

INVESTIGACIÓN

Publicaciones como resultado de actividades de investigación, 2008. Cuadro 2.5

Entidad universitaria	Autor (es)	Nombre de la publicación	Editado por	Tipo*	Arbitraje (nacional / internacional)
	Ramírez Sánchez, H. U.; Andrade García, M. D.; Bejaran, R.A.; Wallo Vazquez, A.; Pompa Toledano, A.C.; Villareal Madrid, G.; de Assis Diniz F.; Meulenert Peña, A. R.	Los contaminantes atmosféricos y su influencia en infecciones agudas de las vías respiratorias superiores en menores de 5 años durante el periodo 2000-2005 en el área urbana de Guadalajara, México.	IV Congreso Cubano de Meteorología	Memorias	Internacional
	Ramírez Sánchez, H. U.; Andrade García, M. D.; Bejaran, R.A.; Wallo Vazquez, A.; Pompa Toledano, A.C.; Villareal Madrid, G.; de Assis Diniz F.; Meulenert Peña, A. R.	Evaluación de eventos climáticos extremos y su impacto en la salud de América Latina.	1er. Foro Internacional sobre contaminación Atmosférica, Cambio Climático y Gases de efecto invernadero	Memorias	Nacional
	Ramírez Sánchez, H. U.; Meulenert Peña, A. R.; García Concepción, F.O.; García Guadalupe, M.E.; Alcalá Gutiérrez, J.	Análisis espacio temporal de especies boscosas del área de protección de flora y fauna La Primavera.	IV Congreso Cubano de Meteorología	Memorias	Internacional
	Ramírez Sánchez, Hermes U.; Andrade García, María D.; Bejaran, Rubén; García Guadalupe, Mario E.; Wallo Vázquez, Antonio; Pompa Toledano, Ana C.; de la Torre Villasenor, Odila.	*The spatial-temporal distribution of the atmospheric polluting agents during the period 2000-2005 in the urban area of Guadalajara, Jalisco, México.*	Journal Hazardous Materials	Artículo	Internacional
	Ramírez Sánchez, Hermes U.; Andrade García, María D.; de la Torre Villaseñor, Odila; García Guadalupe, Mario E.; Meulenert, Ángel, R.; Peña, F.; García Concepción, Omar; Alcalá Gutiérrez, Jaime.	Evaluación de eventos climáticos extremos y su impacto en la salud en América Latina.	Ediciones de la Noche - Universidad de Guadalajara	Libro	Nacional

Pág. 712

INVESTIGACIÓN

Publicaciones como resultado de actividades de investigación, 2008. Cuadro 2.5

Entidad universitaria	Autor (es)	Nombre de la publicación	Editado por	Tipo*	Arbitraje (nacional / internacional)
	Ramírez, B.C.; Hernández, N.C.; Páez, M.A., Leyva, R.N.; Regla, V.H.; Delgado, F.E.; Andrade, O.J:	Obtención de quitina cruda a partir de camarón café del pacífico *(Farfanpenaeus sp.)* y su uso como biopolímero adsorbente de níquel en soluciones acuosas en comparación con zeolita y carbón activado comercial.	La Ingeniería Química en México 2008	Artículo	Nacional
	Ramírez, Carlos A.; Andrade, J. Angel; Contreras, Héctor J.; Bravo, L.; Regla, Ramón Higinio; Toríz, Guillermo; Delgado, Ezequiel.	*Spectrofluorometric study in aqueous solution of complex inclusion compounds between B-cyclodextrin and fluorescent whitening agents of the type stilbene sulfonate and benzoxazole.*	Proceedings from 235th American Chemical Society National Meeting, U.S.A. April, 2008	Memorias	Internacional
	Ramírez, F.; Esquivel, M.; Escalante, M.; Zuñiga, V.; Puls, J.; Rierger, C.; Erasmy, N.; Lebioda, S.; Saake, B.	*Extraction and sorption of corncob arabinoxylan onto softwood kraft pulp.*	10th European workshop on lignocellulosics and pulp, Stockholm, Schweden, 234-238, August (2008)	Memorias	Internacional
	Ramírez, Felipe; Puls, Jurgen; Zúñiga, Virgilio; Saake, Bodo.	*Sorption of corn cob and oat spelt arabinoxylan onto softwood kraft pulp.*	Holzforschung, Vo. 62, pp. 329-337; 2008.	Articulo con Arbitraje	Internacional
	Ramos Larios, G.; Phillips, J. P.	*The structures of MASH and MASH II planetary nebulae at mid-infrared wavelengths.*	Monthly Notices of the Royal Astronomical Society	Artículo	Internacional
	Ramos Larios, G.; Phillips, J. P.	*The visual and mid-infrared properties of the bipolar planetary nebula NGC 650-1*	Monthly Notices of the Royal Astronomical Society	Artículo	Internacional
	Ramos Larios, G.; Phillips, J. P.; Richer, M. G.; Kemp, S. N.	*The emission and kinematic structures of the bipolar planetary nebula M 1-8.*	Monthly Notices of the Royal Astronomical Society	Artículo	Internacional
	Ramos Larios, G.; Phillips, J. P.; Richer, M. G.; Kemp, S. N.; Toledo Roy, J.C.	*Near infrared mapping of comet 73P/Schwassmann-Wachmann 3-B.*	Monthly Notices of the Royal Astronomical Society	Artículo	Internacional

Pág. 713

INVESTIGACIÓN

Publicaciones como resultado de actividades de investigación, 2008. Cuadro 2.5

Entidad universitaria	Autor (es)	Nombre de la publicación	Editado por	Tipo*	Arbitraje (nacional / internacional)
	Rangel Méndez, M.C.; Nesterova, E.	El aprendizaje de la derivada basado en actividades de visualización.	IPUTEM: Investigaciones y Propuestas sobre el uso de Tecnología en Educación Matemática	Articulo con Arbitraje	Internacional
	Raygoza Panduro, J.J.; Ortega Cisneros, S.; Rivera, Jorge; De la Mora, Alberto.	*Design of a mathematical unit in fpgas for the implementation of a magnetic levitation control system .*	Southern Conference on Programmable Logic 2008, Bariloche, Argentina.	Memorias	Internacional
	Raygoza, Juan; Ortega, Susana; Rivera, Jorge; de la Mora, Alberto.	*Design of a mathematical unit in FPGA for the implementation of the control of a magnetic levitation system.*	International Journal of Reconfigurable Computing	Artículo	Internacional
	Rentería Urquiza, Maite; Ortega Rosales, Laura E.	Síntesis y caracterización de floculantes aniónicos obtenidos por microemulsión inversa para su aplicación directa en el tratamiento de aguas residuales.	ANCA 2008	Memorias	Internacional
	Rentería Urquiza, Maite; Prado Martínez, Maribel; Becerra Aguilar, Bruno; Flores Mejía, Jorge; Reyes González, Ignacio; Jiménez Amezcua, Rosa.	Caracterización y mejora de la hoja de maíz para la elaboración de papeles utilizando biopolímeros.	Editorial FESI	Articulo con Arbitraje	Internacional
	Renteria, M.	Estudio de la copolimerización de un monómero tensoactivo reticulante de alto peso molecular; ácido acrílico co-diacrilato de polióxido de etileno con acido acrílico.	V Encuentro de la participación de la mujer en la ciencia	Memorias	Nacional
	Rentería, M.; Sánchez, L. F.; Blanco, A. E.; Reynaga, A. L.; Camarillo, M. T.; Reyes, M. L.; Muñoz, M.; Hernández, S.	Criterios de carácter social y acción tecnológica sobre el tratamiento y depuración del agua.	AMATE	Libro	Nacional

Pág. 714

INVESTIGACIÓN

Publicaciones como resultado de actividades de investigación, 2008. Cuadro 2.5

Entidad universitaria	Autor (es)	Nombre de la publicación	Editado por	Tipo*	Arbitraje (nacional / internacional)
	Rentería, U. M.; Mejía, G. V. H.; Muñoz, M. C.; Peregrina, L. A. A.; Prado, A. M.; García E. S.; Flores, M. J.; Reyes, G. I.; Jiménez, A. R. M.	Síntesis de biosensores físicos y químicos para identificación de amonio y amoniaco en composta.	XXIX Encuentro Nacional de la AMIDIQ	Memorias	Nacional
	Rentería, U. M.; Mejía, G. V. H.; Muñoz, M. C.; Peregrina, L. A. A.; Prado, A. M.; García E. S.; Flores, M. J.; Reyes, G. I.; Jiménez, A. R. M.; Cortés O. J. A.	*Synthesis of a "sandwich" system based on biopolymers to identify ammonium and ammonia in compost.*	BIOTEC 2008	Memorias	Internacional
	Reyes Larios, Amalia; Monzón, Cesar O.; Escutia Gutiérrez, Raymundo; Cortez Álvarez, Cesar Ricardo.	Servicios farmacéuticos en México.	Rueda de prensa	Memorias	Nacional
	Rivera, J.; Anzaldo, J.; Becerra, B.; Ramos, J.; Sanjuán, R.; Colodette, J. L.	Procesos de blanqueo a base de oxígeno aplicados a la pulpa obtenida del cartón corrugado reciclado (OCC).	V Congreso Iberoamericano de Investigación en Celulosa y Papel	Memorias	Internacional
	Rivera, Jorge; Loukianov, Alexander G.; Castillo-Toledo, Bernardino.	*Design of continuous and discontinuous output regulators for a MAGLEV system.*	17th IFAC World Congress, in Seoul, Korea during July 6-11, 2008	Memorias	Internacional
	Rivera, Jorge; Loukianov, Alexander G.; Castillo-Toledo, Bernardino.	*Discontinuous output regulation of the pendubot.*	17th IFAC World Congress, in Seoul, Korea during July 6-11, 2008	Memorias	Internacional
	Robledo Ortiz, J.R.; Zepeda, C.; Gómez, C.; Rodríguez, D.; González Núñez, R.	*Non-isothermal decomposition kinetics of azodicarbonamide in high density polyethylene using a capillary rheometer.*	Polymer Testing	Artículo	Internacional

Pág. 715

INVESTIGACIÓN

Publicaciones como resultado de actividades de investigación, 2008. Cuadro 2.5

Entidad universitaria	Autor (es)	Nombre de la publicación	Editado por	Tipo*	Arbitraje (nacional / internacional)
	Robledo-Ortíz, J.R.; Ramírez-Arreola, D.E.; Gómez, C.; González-Reynoso, O.; González-Núñez, R.	*Bacterial immobilization by adhesion ontoagave-fiber/polymer foamed composites.*	MACROMEX 2008	Memorias	Internacional
	Robledo-Ortiz, J.R.; Zepeda, C.; Gómez, C.; Rodríguez, D.; González-Núñez, R.	*Non-Isothermal decomposition kinetics of azodicarbonamide in high density polyethylene using capillary rheometer.*	Polymer Testing 27(6) 730-735 (2008)	Articulo con Arbitraje	Internacional
	Rodríguez Anda, R.; Fuentes Talavera, F.J.; Silva Guzmán, J.A.	Secado de la madera de encino "rojo" (quercus cambyi trel) mediante la combinación de métodos solar-técnico convencional.	VII Congreso Mexicano de Tecnología de Productos Forestales,	Memorias	Nacional
	Rodríguez Betancourt, Verónica M.	Caracterización de nanoestructuras por medio de espectroscopia Raman.	XIII Simposio en Física de Materiales	Memorias	Nacional
	Rodríguez Betancourt, Verónica; Cortes Llamas, Sara Angélica; Velázquez Ponce, Pedro; Castañeda Castañeda, Armando.	Sustancias biológicamente activas.	Amate	Libro	Nacional
	Rojero-Garibay, E. (b); Becerra Bracamontes, F. (a); Martínez-Ruvalcaba, A. (b); González, A.	Hidrogeles de quitosana entrecurzados con un fosfato.	Congress Materials R.	Memorias	Internacional
	Rosas Arreguín, P.; Arteaga Nieto, P.; Reynoso Orozco, R.; Villagómez Castro, J.C.; Sabanero López, M.; Puebla Pérez, A.M.; Calvo Méndez, C.	*Bursera fagaroides, effect of an ethanolic extract on ornithine decarboxylase (ODC) activity in vitro and on the growth of entamoeba histolytica.*	Exp Parasitol. 2008 Jul;119(3):398-402. Epub 2008 Apr 12. ISSN: 0014-4894. PMID: 18501354	Memorias	Internacional
	Ruiz Briones. Miguel Ángel.	Peligros por reactividad química. Estrategia de prevención.	Sonora	Memorias	Nacional
	Ruiz M. D.; Ortiz A. A.; Valdez M. Pérez; E. Alvarado; Ibarra, J. C.	Caracterización del Norland 72 como material fotosensible.	LI Congreso Nacional de Física	Memorias	Nacional

Pág. 716

INVESTIGACIÓN

Publicaciones como resultado de actividades de investigación, 2008. Cuadro 2.5

Entidad universitaria	Autor (es)	Nombre de la publicación	Editado por	Tipo*	Arbitraje (nacional / internacional)
	Ruiz-Luévanos, Guicela; Gómez-Rosas, Gilberto; Chávez-Chávez, Arturo; Casillas Rodríguez, Francisco Javier; Rosas, Eric.	Procedimiento para el diseño de construcción y operación de un laboratorio láser clase IV.	Congreso Nacional de Física LI	Memorias	Nacional
	Ruiz-Velázquez; Femat; Quiroz, G.	*Blood glucose regulation for hyperglycemic conditions in Type I diabetics patients.*	Research in Computer Science	Artículo	Nacional
	Ruiz-Velázquez; Femat; Quiroz.	*Robust blood glucose regulation in Type I diabetes mellitus.*	1st International Conference on Advanced Technologies and Treatments for Diabetes, Prague, Czech Republic, February 27.	Memorias	Internacional
	Rutiaga Quiñones, J.G.; Rodríguez Olalde, N.E.; Vargas Radillo, J.J.; Castillo Maciel, L.G.; Becerra Aguilar B.; Ramos Quirarte, J.; Sanjuán Dueñas, R.	Proceso de pulpeo a la sosa en madera de eucalipto.	XXIX Encuentro Nacional de la AMIDIQ	Memorias	Nacional
	Sainz, I.; Klimov, A. B.; Roa, L.	*Quantum phase transitions in an effective Hamiltonian: fast and slow systems.*	J. Phys. A: Math. Theor.	Artículo	Internacional
	Salcedo, Cinthya Ivette; Martínez Chávez, Liliana; Gutiérrez G. Porfirio.	Investigación de Salmonella spp., Shigella y grupos indicadores en agua de coco.	Memorias	Articulo con Arbitraje	Internacional
	Salto, K.; Alemán, M.; Ortiz, A. A.; Valdez, R.; Landín, M.; Pérez, J.; Ibarra, C.	Medición del coeficiente de absorción de películas delgadas.	LI Congreso Nacional de Física	Memorias	Nacional
	Sánchez Garza, Jaime Alfonso.	La empresa familiar y el conflicto intergeneracional.	Revista Auge 21, Número I, Año III; ISSN: 1870-8773	Artículo	Nacional

Pág. 717

INVESTIGACIÓN

Publicaciones como resultado de actividades de investigación, 2008. Cuadro 2.5

Entidad universitaria	Autor (es)	Nombre de la publicación	Editado por	Tipo*	Arbitraje (nacional / internacional)
	Sánchez Garza, Jaime Alfonso.	El conocimiento como razón de entrada, desarrollo y salida de empresas electrónicas en países subdesarrollados.	Revista Auge 21, Número II, Año II; ISSN: 1870-8773	Artículo	Nacional
	Sánchez Garza, Jaime Alfonso.	Creatividad para proyectos de inversión.	Instituto Tecnológico Superior de Puerto Vallarta, 1er. Semana Tecnológica.	Memorias	Nacional
	Sánchez Moreno, Lilia Francisca; Rentería Urquiza, Maite; Blanco Aquino, Alicia; Jiménez Amezcua, Rosa María; García Jáuregui, Esther.	Influencias de cinco extractos naturales de plantas sobre el crecimiento de las pseudomonas alcaligenes.	AMATE	Libro	Nacional
	Sánchez Rosario, Patricia; Vega Maldonado, Sabrina Lizbeth; Rubio González, José Antonio; Pérez Cisneros, M.A.	Beneficios del uso de la plataforma Moodle en la academia de computación básica.	XXI Congreso Nacional y VII Congreso Internacional de Informática y Computación de la ANIEI	Artículo	Nacional
	Sanchez, E. N.; Alanis, Y.	*Adaptive approximation based control: unifying neural, fuzzy and traditional adaptive approximation approaches (book review).*	IEEE Transactions on Neural Networks	Artículo	Internacional
	Sanchez, E. N.; Alanis, Y. ; Loukianov, A. G.	*Discrete-time high order neural control.*	Springer Verlag: Studies in Computational Intelligence	Memorias	Internacional
	Sanchez, E. N.; Alanis, Y. ; Rico, J.	*Electric load demand and electricity price forecasting using higher order neural networks trained by Kalman filtering.*	Artificial Higher Order Neural Networks for Economics Business, Idea Group Inc	Memorias	Internacional

Pág. 718

INVESTIGACIÓN

Publicaciones como resultado de actividades de investigación, 2008. Cuadro 2.5

Entidad universitaria	Autor (es)	Nombre de la publicación	Editado por	Tipo*	Arbitraje (nacional / internacional)
	Sanjuán Dueñas, Rubén.	Las bondades de los bioenergéticos.	Revista para los industriales TRANSFORMacci ón	Artículo	Nacional
	Santiago Gutiérrez, F.; Orozco Guareño, E.; Gómez Salazar, S.	Efecto de la relación monómerica sobre el hicnhamiento de hidrogeles fotoinicados de ácido acrílico/acrilamida entrecruzados con etilen glicol dimetacrilato.	XVII International Materials Research Congress 2008.	Memorias	Internacional
	Santiago Gutiérrez, F.; Orozco Guareño, E.; Gómez Salazar, S.	Hidrogeles fotoiniciados de ácido acrílico/acrilamida como captadores de iones cúpricos en solución.	XVII International Materials Research Congress 2008.	Memorias	Internacional
	Santiago Gutiérrez, F.; Orozco Guareño, E.; Gómez Salazar, S.	*Synthesis of acrylic acid/acrylamide hydrogels for removal of cupric ions for water waste treatment.*	1st. US-México Symposium on Advances in Polymer Science	Memorias	Internacional
	Santoyo Sánchez; Guzmán Hernández, Héctor; Bruno, Miguel; Alcaráz, Daniel; Aguirre Salas, L.I.; De Jesús, Carlos Alberto.	Diseño de una herramienta de simulación de sistemas industriales basada en redes de Petri.	IV Semana Nacional de Ingeniería Eléctrica 2008 (SENIE 08)	Artículo	Nacional
	Santoyo Sánchez; Ramírez Treviño, A. De Jesús; Aguirre-Salas, L.I.	*Step state-feedback supervisory control of discrete event systems using interpreted petri nets.*	Emerging Technologies and Factory Automation 2008 (ETFA 08), of the IEEE Industrial Electronics Society	Artículo	Internacional

Pág. 719

INVESTIGACIÓN

Publicaciones como resultado de actividades de investigación, 2008. Cuadro 2.5

Entidad universitaria	Autor (es)	Nombre de la publicación	Editado por	Tipo*	Arbitraje (nacional / internacional)
	Santoyo Sánchez; Ruiz Beltrán, E.; Aguirre Salas, L.I.; Ortiz Muro, V.H..	*Fault diagnosis of electrical systems using interpreted petri nets.*	Emerging Technologies and Factory Automation 2008 (ETFA 08), of the IEEE Industrial Electronics Society	Artículo	Internacional
	Santoyo Sanchez; Ruiz Beltrány, Elvia; De Jesús, Carlos Alberto.	Diagnostico de fallas usando redes de Petri interpretadas. Aproximación estructural.	IV Semana Nacional de Ingeniería Eléctrica 2008 (SENIE 08)	Artículo	Nacional
	Santoyo, F.; Guatemala, G. M.; Bon, J.; Orozco, I.; García Fajardo, J. A.	Modelo estadístico que describe el funcionamiento de una válvula de reciente creación para el control del flujo de sólidos granulares.	Revista Alimentaria	Artículo	Internacional
	Santoyo, F.; Guatemala, G. M.; Bon, J.; Orozco, I.; García Fajardo, J. A.	Modelo estadístico que describe el funcionamiento de una válvula de reciente creación para el control del flujo de sólidos granulares.	CYTALIA XIII: Congreso Anual en Ciencia y Tecnología de los Alimentos	Memorias	Internacional
	Semeslov, Sergey; Yakhno, Alexander.	Aplicación de simetrías y leyes de conservación a la resolución de ecuaciones diferenciales de mecánica.	Universidad de Guadalajara	Libro	Nacional
	Silva Guzmán., J.A.; Richter, H. G.; Rodríguez Anda, R.; Fuentes Talavera, F.J.	*Wood fluorescence of commercial timbers marketed in México.*	IAWA Journal (International Association of Wood Anatomists)	Articulo con Arbitraje	Internacional
	Simon, Leduc; Urena, J.R.G.; González-Núñez, R.; Quirarte, J.R.; Riedl, B., Rodríguez, D.	*LDPE/agave fibre composites: Effect of coupling agent and weld line on mechanical and morphological properties.*	Polymers & Polymer Composites	Artículo	Internacional

Pág. 720

INVESTIGACIÓN

Publicaciones como resultado de actividades de investigación, 2008. Cuadro 2.5

Entidad universitaria	Autor (es)	Nombre de la publicación	Editado por	Tipo*	Arbitraje (nacional / internacional)
	Snell-Castro, Méndez-Acosta, R.; Corona-González, H. O. R. I.; Alcaráz-González, V.; Pelayo-Ortiz, C.; González-Álvarez, V..	*Biodegradation of azo dye disperse blue 79 in an EGSB reactor under sulfate-reducing conditions* .	IX Taller y Simposio Latinoamericano de Digestión Anaerobia	Memorias	Internacional
	Solís- Perales, G.; Aguilar, R.; y Femat, R.	Una aproximación algebraica de observabilidad para un sistema de diabetes mínimo.	Congreso Nacional de la Asociación de México de Control Automático, México DF	Memorias	Nacional
	Solís- Perales, G.; Miljum, J.	*Robust synchronization of a class of robot manipulators.*	Pendiente	Memorias	Nacional
	Solís- Perales, G.; Ruiz, E.; Femat, R.	*Stabilization of a class of biomedical systems via stability preservation.*	Congreso Nacional de la Asociación de México de Control Automático, México DF.	Memorias	Nacional
	Solís- Perales, G.; Ruiz-Velázquez, E.; Femat, R.; Fernández-Anaya,G.	*Stabilization of biomedical systems via stability preservation.*	Research in Computer Science	Artículo	Nacional
	Solís- Perales, G.; Ruiz-Velázquez, E.; Valle-Rodríguez, D.	*Synchronization in complex networks with distinct chaotic nodes.*	Communications in nonlinear Science and Numerical Simulation, Editorial Elsevier	Memorias	Internacional
	Solís- Perales, G.; Valle, D.	*Synchronization of complex networks with nonidentical nodes.*	CONCIBE 2008	Memorias	Nacional

Pág. 721

INVESTIGACIÓN

Publicaciones como resultado de actividades de investigación, 2008. Cuadro 2.5

Entidad universitaria	Autor (es)	Nombre de la publicación	Editado por	Tipo*	Arbitraje (nacional / internacional)
	Sollano García Cesar; Sánchez Garza, Jaime Alfonso; Armendáriz Silva, María Elena; Delgadillo Gutiérrez, Luis Antonio.	Estudio de las condiciones de innovación tecnológica en las PYMES.	Amate	Libro	Nacional
	Solórzano Loza, P.; Puebla Pérez, A.M.; González Ramírez, J.I.; Viveros Paredes, J,M,; Villaseñor García, M.M.	Actividad inmunomoduladora de capsaicina en el modelo de linfoma murino L5178Y.	Revista Latinoamericana de Química. Suplemento especial.2008. PF-31. ISNN 0370-5943	Memorias	Internacional
	Suardiaz Muro, Juan; Ortega Cisneros, Susana; Raygoza Panduro, Juan José; López, Juan A.	*Hardware implementation of an optimal pole placement controller for a liquid level system.*	International Journal of Reconfigurable Computing Vol. 2008	Artículo	Internacional
	Suárez Patlán, Edna Elena; Anzaldo Hernández, José; López Dellamary Toral, Fernando; Rivera Prado, Jesús; Sanjuán Dueñas, Rubén.	Estudio de la extracción del aceite de semilla de *Ricinus communis* (higuerilla) mediante solventes polares (Metanol y Etanol) y su caracterización como materia prima para biodiesel.	VII Congreso Mexicano de Tecnología de Productos Forestales	Memorias	Nacional
	Suárez Patlán, Edna Elena; Anzaldo Hernández, José; López Dellamary Toral, Fernando; Rivera Prado, Jesús; Sanjuán Dueñas, Rubén.	Estudio de la extracción del aceite de semilla de *Ricinus communis* (higuerilla) mediante solventes polares (Metanol y Etanol) y su caracterización como materia prima para biodiesel.	VII Congreso Mexicano de Tecnología de Productos Forestales	Memorias	Nacional
	T. Gorin and G.V. López.	*Monomial integrals of the classical groups.*	Journal of Mathematical Physics, 49 (2008) 013503	Artículo	Internacional
	Tavlarides,Lawrence L.; Lee, Jun Sand; Gómez-Salazar, Sergio.	*New materials in solvent extraction. In: solvent extraction and liquid membranes: fundamentals and applications in new materials (ion exchange and solvent extraction).*	CRC Publishers, 2008	Libro	Internacional

Pág. 722

INVESTIGACIÓN

Publicaciones como resultado de actividades de investigación, 2008. Cuadro 2.5

Entidad universitaria	Autor (es)	Nombre de la publicación	Editado por	Tipo*	Arbitraje (nacional / internacional)
	Tepale, N.; E. R. Macías; V.V. A. Fernández; D. Cruz; Pérez, Lydia M.; Sánchez, . E.	*A comparative study of polyelectrolytic effects on the shear thickening of micellar solutions.*	Materials Research	Memorias	Internacional
	Toriz, Guillermo; Gutiérrez, Milagros G.; González Álvarez, Víctor; Wenden, Anne; Gatenholm, Paul; Martínez-Gómez, Álvaro de J.	*Hyghly hydrophobic wood surfaces prepared by treatment with atmospheric pressure dielectric barrier discharges.*	Journal of Adhesion Science and Techn ology (2008). 22(16). 2059-2078	Articulo con Arbitraje	Internacional
	Torres Andrade, P.A.	Resistencia natural del palo dulce (Eisenhardtia polystachya (Ortega)) Sarg. a hongos de pudrición.	VII Congreso Mexicano de Tecnología de Productos Forestales	Memorias	Nacional
	Torres Andrade, P.A.; Rodríguez Anda, R.; Silva Guzmán, J. A.; Fuentes Talavera, F. J.	Evaluación del movimiento dimensional de la madera de palo dulce (Eisenhardtia polystachya (Ortega)) Sarg.	VII Congreso Mexicano de Tecnología de Productos Forestales	Memorias	Nacional
	Torres Sánchez, E. D.; Pacheco Moisés, F. P.; Gabriel Ortiz, G.; Flores Mancilla, L.E.; Hafid, El.	Aceite de pescado y el aceite de palma suplementados en la dieta modifican la fluidez.	XXVII Congreso Nacional de Bioquimica	Memorias	Nacional
	Torres Vitela, M.R.; Navarro Hidalgo, V.; Garay Martínez, L. E.; Villarruel López, A.; Orozco Hernández, L. O.	Propiedades probióticas de lactobacillus casei y l. acidophilus aislados de leche fermentada.	XVI Congreso Nacional de Microbiología de los Alimentos, celebrado en Córdoba los días 14, 15, 16 y 17 de septiembre de 2008. Pág. 104ISBN. 978-84-691-5094-8	Memorias	Internacional

Pág. 723

INVESTIGACIÓN

Publicaciones como resultado de actividades de investigación, 2008. Cuadro 2.5

Entidad universitaria	Autor (es)	Nombre de la publicación	Editado por	Tipo*	Arbitraje (nacional / internacional)
	Torres Vitela, Ma. Refugio; Cabrera Díaz, Elisa; Navarro Hidalgo, Verónica; Soltero Gardea, Sergio; Arreguín, Blanca Rosa.	Evaluación de parámetros fisicoquímicos y de la inocuidad de la leche cruda producida en la cuenca lechera de Jalisco, México.	Memorias del 10º Congreso Panamericano de la Leche, San José, Costa Rica, abril de 2008.	Memorias	Internacional
	Tovar Cisneros, C.; González Núñez, R.; Rodríguez, D.	*Effect of mold temperature on morphology and mechanical properties of injection molded HDPE structural foams.*	Journal of Cellular Plastics	Artículo	Internacional
	Trujillo Cárdenas, J. L.; Gómez Salazar, S.; Zárate del Valle, P. F.; Ríos Donato, N.; Mendizábal Mijares, E.; González Rubalcaba, C.	Especiación de plomo en aguas y sedimentos del lago de Chapala, México.	V Encuentro de la participación de la mujer en la ciencia	Memorias	Nacional
	Turrado, J. S.; Saucedo, A. C.; Pérez, S.; Iñiguez, R. G.; López, C.F.; Villar, D. J. G.; Mutje, P.	Tecnología en la fabricación de papel.	Red Iberoamericana de Docencia e Investigación en Celulosa y Papel. Riadisyp. 2008.	Capítulos	Internacional
	Turrado, José; Saucedo, Alma R.; Ramos, Juan; Reynoso, María L.	Comportamiento de la fibra de celulosa reciclada en el proceso de hidratación.	Información Tecnológica	Artículo	Internacional
	Turrado, José; Saucedo, Alma R.; Sanjuán, Rubén; Vargas, Jesús; Sulbaran, B.	PINZOTE de: *Musa Balbisiana* y *Musa Acuminata* como fuente de fibras para papel.	Información Tecnológica	Artículo	Internacional
	Ulloa Godínez, Héctor Hugo; Cornejo López, Víctor; Núñez Rodríguez, Ana Rosa; García, Omar; Concepción, H.; Ramírez Sánchez, Ulises.	Comportamiento del temporal de lluvia del 2008 en la zona metropolitana de Guadalajara (Preliminar).	XVII Congreso Mexicano de Meteorología, 2008	Memorias	Nacional

Pág. 724

INVESTIGACIÓN

Publicaciones como resultado de actividades de investigación, 2008. Cuadro 2.5

Entidad universitaria	Autor (es)	Nombre de la publicación	Editado por	Tipo*	Arbitraje (nacional / internacional)
	Ulloa, R.	Evaluación alternativa.	COBACH 28, S.L.P., S.L.P.	Memorias	Nacional
	Ulloa, R.; Pantoja, R.; Nesterova, E.	Ambientes de aprendizaje para la enseñanza en línea, con el enfoque basado en competencias.	Instituto Tecnológico de Cd. Guzmán	Memorias	Nacional
	Ulloa, R.; Pantoja, R.; Nesterova, E.	Ambientes de aprendizaje, elemento descuidado en la enseñanza.	Universidad de las Islas Baleares/Cataluña	Memorias	Internacional
	Ulloa, R.; Pantoja, R.; Nesterova, E.	Ambientes de aprendizaje para la enseñanza en línea, basado en competencias.	U.A. de Nayarit	Memorias	Nacional
	Uribe Campos, Felipe Alejandro.	*Implementation of the numerical Laplace transform: a review.*	IEEE transactions on power delivery	Artículo	Internacional
	Uribe Campos, Felipe Alejandro.	*The numerical Laplace transform: a very accurate tool for analyzing electromagnetic transients on power systems devices.*	Elsevier Science	Artículo	Internacional
	Vargas Objeta, Francisco; Torres Vitela, Ma. Refugio; Garay Martínez, Luz Eduviges; Villarruel López, Angélica; Muñoz Valle, José Francisco; Navarro Hidalgo, Verónica; Pérez Montaño, Julia Aurora; Ruiz Quezada, Sandra Luz.	Detección de genes productores de enterotoxinas en cepas de Staphylococcus aureus mediante la técnica de PCR.	Presentado en Memorias en la Convención Internacional "Alimentación Saludable para la comunidad y el turismo. Celebrado en la Habana Cuba del 26 al 29 de mayo de 2008.	Memorias	Internacional

Pág. 725

INVESTIGACIÓN

Publicaciones como resultado de actividades de investigación, 2008. Cuadro 2.5

Entidad universitaria	Autor (es)	Nombre de la publicación	Editado por	Tipo*	Arbitraje (nacional / internacional)
	Vargas Objeta, Francisco; Torres Vitela, Ma. Refugio; Garay Martínez, Luz Eduviges; Villarruel López, Angélica; Muñoz Valle, José Francisco; Navarro Hidalgo, Verónica; Pérez Montaño, Julia Aurora; Ruiz Quezada, Sandra Luz.	Frecuencia de genes enterotoxigénicos en cepas de staphylococcus aureus aisladas de quesos frescos de la zona metropolitana de Guadalajara.	Memorias del 10º Congreso Internacional Inocuidad de Alimentos y XXI Reunión Nacional de Microbiología, Higiene y Toxicología de Alimentos. 6, 7 y 8 del noviembre 2008. Puerto Vallarta, Jalisco. ISBN: 970-95238-1-3	Memorias	Internacional
	Vargas Radillo, J.J.; Prada Salazar, M.; Anzaldo Hernández, J.; Rivera Prado J.; Ramos Quirarte, J.; Sanjuán Dueñas, R.; Barrientos Ramírez, L.;	Obtención de pulpa de bagazo de caña de alta blancura con la secuencia CEopHaP.	XXIX Encuentro Nacional de la AMIDIQ	Memorias	Nacional
	Vargas, A.; Ortiz, V.H.; Villalobos, M.A.; Gutiérrez, J.A.	*Software utilization shame for improving fault analysis.*	2008 IEE PES Transmission and Distribution	Artículo	Internacional
	Vázquez Guerra, Gregorio.	Corazones nobles, mentes brillantes, voluntades férreas.	Ediciones de la Noche, CUCEI	Libro	Nacional
	Vázquez, M.O.; Gómez, C.; Gómez Salazar, S. González Núñez, R.; Luna-Bárcenas, G.; Herrera Gómez.	*Postconsumer HDPE/Agave fibre composites coated with chitosan used for removal of heavy metals.*	1st US-México Symposium on Advances in Polymer Science	Memorias	Internacional
	Vázquez, Milton O.; César Gómez, R.; González Núñez, Gabriel; Luna Bárcenas, Alberto; Herrera Gómez.	*Composites coated with chitosan used for removal of heavy metals.*	MACROMEX 2008	Memorias	Internacional

Pág. 726

INVESTIGACIÓN

Publicaciones como resultado de actividades de investigación, 2008. Cuadro 2.5

Entidad universitaria	Autor (es)	Nombre de la publicación	Editado por	Tipo*	Arbitraje (nacional / internacional)
	Vázquez, Milton O.; César Gómez, R.; González Núñez, Gabriel; Luna Bárcenas, Alberto; Herrera Gómez.	*Using chitosan as a nucleation agent in thermoplastic extrudate foams.*	MACROMEX	Memorias	Internacional
	Vázquez, Milton; Herrera, Gómez, V.S.; Rodríguez D., César; González-Núñez, R.	Remoción de Cu(II) y Cd(II) con quitosán utilizando como soporte composites espumados de HDPE/Fibra de agave.	AMIDIQ 2008	Memorias	Nacional
	Vázquez, V.S.; Herrera, C.; Gómez, D.; Rodríguez, R.; González-Núñez.	Remoción de Cu(II) y Cd(II) con quitosán, utilizando composites de HDPE/ Fibra Agave espumado como soporte.	Memorias del XXIX Encuentro Nacional de la AMIDIQ	Memorias	Nacional
	Velázquez Carmona, Miguel Ángel; Metta Magaña, Alejandro José; Cortés	*Potassium and lithium pyrazolates: The interplay of electronic and steric factors on the hapticity of the pyrazolate ligand and the influence of Lewis bases on nuclearity.*	Polyhedron	Articulo con Arbitraje	Internacional
	Venson, I.; Silva, G.J.; Fuentes, T.F.; Richter, H.G.	*Biological, physical, and mechanical properties of plantation grown Paraíso (Melia azedarach) wood from México.*	Journal of Tropical Forest Science (ISSN:0128-1283)	Articulo con Arbitraje	Internacional
	Vera Soria, Francisco; García Nava, Dalmiro; Cerpa Cortes, Guillermo; Rodríguez Pérez, Ma. Elena.	Evaluación de los aprendizajes (distintos enfoques).	Universidad de Guadalajara	Capítulos	Nacional
	Vera Soria, Francisco; Rojas González, Abigail.	Contraste estadístico entre percepción docente y evaluación de resultados.	Congreso Internacional de Evaluación Educativa CIEE	Memorias	Nacional
	Vera Soria, Francisco; Rojas González, Abigail.	Coherencia entre la evaluación de los aprendizajes y la Visión institucional.	8vo. Congreso Internacional Retos y Expectativas de la Universidad	Memorias	Nacional

Pág. 727

INVESTIGACIÓN

Publicaciones como resultado de actividades de investigación, 2008. Cuadro 2.5

Entidad universitaria	Autor (es)	Nombre de la publicación	Editado por	Tipo*	Arbitraje (nacional / internacional)
	Vera Soria, Francisco; Vera Soria, Guadalupe; Cabrera Chavarría, José de Jesús; Carrasco García, Julieta; García Nava, Dalmiro.	Modalidad de evaluación referida a criterios disciplinares, propuesta metodológica desde la perspectiva de la acreditación.	Congreso: Retos y Expectativas de la Universidad	Memorias	Internacional
	Villagrán de la Mora, Zuamí; Villarruel López, Angélica; Ruíz Quezada, Sandra Luz; Cervantes Ortiz Sergio; Sánchez, Maricela; Torres Vitela, Ma. Refugio; Garay Martínez, Luz Eduviges.	Calidad microbiológica y características fisicoquímicas del requesón comercializado a granel en Guadalajara, Jalisco.	Memorias del 10º Congreso Internacional Inocuidad de Alimentos y XXI Reunión Nacional de Microbiología, Higiene y Toxicología de Alimentos. 6, 7 y 8 del noviembre 2008. Puerto Vallarta, Jalisco. ISBN: 970-95238-1-3	Memorias	Internacional
	Viveros Paredes, J.M.; González-Ramírez, J.I.; Solórzano Loza, P.; Puebla Pérez, A.M.; Villaseñor García, M.M.	Berberina modula las citocinas IL-2/IL-10 en ratones BALB/c inmunosuprimidos por la administración crónica de lipopolisácarido.	Revista Latinoamericana de Química. Suplemento especial.2008	Memorias	Internacional
	Wallentowitz, S.; Klimov, A. B.	*Photodetection using Bose-Einstein-condensed atoms in a microtrap.*	Phys.Rev.A	Artículo	Internacional
	Zamora Q., Laura; Ortega, Angélica; Orsale, Miguel.	Laboratorio de mecánica de fluidos e hidráulica.	Editorial Roca	Libro	Nacional
	Zamora, N.F.; García, L.P.; Ruiz, L.M.; Salcedo, P.E.	Composición de alcaloides en semillas de lupinos mexicanos.	Agrociencia	Articulo con Arbitraje	Internacional

Pág. 728

INVESTIGACIÓN

Publicaciones como resultado de actividades de investigación, 2008. Cuadro 2.5

Entidad universitaria	Autor (es)	Nombre de la publicación	Editado por	Tipo*	Arbitraje (nacional / internacional)
	Zárate del Valle, Pedro F.	Energía geotérmica, panorámica desde la investigación.	1er. Foro Ambiental Municipal de Energía Renovable (FAMER)	Memorias	Nacional
	Zepeda M., M. de G.; Silva G., J. A.; Fuentes T., F. J.; Palacios ,J. H.; Hernández R., J. J.	Evaluación físico-mecánica de la madera estructural de la cubierta del Teatro Juárez en Guanajuato.	III Foro Nacional de Investigación en Arquitectura.	Memorias	Nacional
CUCS					
	Aguayo Alcaraz, Guadalupe Luz; Jiménez Pérez, Margarita; Celis de la Rosa, Alfredo; Canales Muñoz; José Luis.	Mortalidad por cáncer de mama. Tendencia y distribución geográfica, 1981-2001.	Rev Med Inst Mex Seguro Soc 2008; 46 (4): 367-374.	Artículo	Nacional
	Aguilar Lemarroy, A.; Romero Ramos, J.E.; Olimon Andalon, V.; Hernández Flores, G.; Lerma Díaz, J.M.; Ortiz Lazareno, P.C.; Morgan Villela, G.; Del Toro Arreola, S.; Bravo Cuellar, A.; Jave Suárez, L.F.	*Apoptosis induction in Jurkat cells and sCD95 levels in women's sera are related with the risk of developing cervical cancer.*	BMC Cancer. 2008 April 11;8:99	Artículo	Internacional
	Aguilar López, L.B.; Delgado Lamas, J.L.; Rubio Jurado, B.; Perea, F.J.; Ibarra, B.	*Thalidomide therapy in a patient with thalassemia major.*			Internacional
	Aguilera Velasco, María de los Ángeles.	Evaluación de riesgos laborales en lugares de trabajo y percepción a los riesgos expuestos en trabajadores de la salud.	IISO	Capítulo libro	
	Aguilera Velasco, María de los Ángeles.	Panorama y problemática contemporánea de las jubilaciones.	Universidad de Guadalajara	Capítulo libro	
	Aguilera Velasco, María de los Ángeles; Torres López, Teresa Margarita.	Vivencias de jubilación y prejubilación en odontólogos del Centro Universitario de Ciencias de la Salud de la Universidad de Guadalajara, 2004-2006.	Revista Salud Pública y Nutrición, Volumen 9 N° 1	Artículo	Internacional

Pág. 729

INVESTIGACIÓN

Publicaciones como resultado de actividades de investigación, 2008. Cuadro 2.5

Entidad universitaria	Autor (es)	Nombre de la publicación	Editado por	Tipo*	Arbitraje (nacional / internacional)
	Alcántar Cureil, Maria Dolores; Morfin Otero, Rayo; Jarillo, Dolores; Rodríguez Noriega, Eduardo; Gayosso Vázquez, Catalina; Santos Preciado, José Ignacio; Alpuche Aranda, Celia Mercedes.	Alta prevalencía de una clona endémica de *Acinetobacter baumanii* multirresistente asociada con sepsis y productora de un brote nosocomial.	XXXIII Congreso Anual de la Asociación Mexicana de Infectología y Microbiología Clínica. León, Guanajuato. 14 - 17 de Mayo de 2008. (S86 – D1)	Memoria	Nacional
	Alcantar-Curiel, M.D.; Morfín-Otero, R.; Jarillo, M.D.; Rodríguez-Noriega, E.; Araiza, J.R.; Real, B.E; Gayosso, C.; Santos, J.L.; Alpuche Aranda, C.M.	*Cross-transmission of a multidrug-resistant Acinetobacter baumannii clone produced endemic nosocomial bacteraemia and one outbreak in a mexican hospital.*	Microbiology and Infection 2008 vol. 14 pp. 204-205	Artículo	Internacional
	Alcantar-Curiel, M.D.; Morfín-Otero, R.; Jarillo, M.D.; Rodríguez-Noriega, E.; Araiza, J.R.; Real, B.E; Gayosso, C.; Santos, J.L.; Alpuche Aranda, C.M.	*Cross-transmission of a multidrug-resistant Acinetobacter baumannii clone produced endemic nosocomial bacteraemia and one outbreak in a mexican hospital.*	18th European Congress of Clinical Microbiology and Infectious Diseases (ECCMID), Vol, 14 S7, Barcelona, España. 19-22 de Abril de 2008 (S204 – P792)	Memoria	Internacional
	Alcocer; Parra; Hernández.	Una versión minimalista sobre el tratamiento de la hipertensión arterial. Esquemas de tratamiento hipotensor.	Revista Mexicana de Cardiología 2008; 19 (1):3-6	Artículo	Internacional

Pág. 730

INVESTIGACIÓN

Publicaciones como resultado de actividades de investigación, 2008. Cuadro 2.5

Entidad universitaria	Autor (es)	Nombre de la publicación	Editado por	Tipo*	Arbitraje (nacional / internacional)
	Aldrete Rodríguez, María Guadalupe; Aranda Beltrán, Carolina; Pando Moreno, Manuel; Preciado Serrano, María de Lourdes; Asantes, María del Carmen; Enríquez Hernández, Claudia B.	Síndrome de *burnout* y género en los académicos de un centro universitario.	Desarrollo Científico de Enfermería	Artículo	Nacional
	Aldrete Rodríguez, María Guadalupe; Aranda Beltrán, Carolina; Pando Moreno, Manuel; Preciado Serrano, María de Lourdes; Asantes, María del Carmen; Enríquez Hernández, Claudia B.	Los trabajos de las mujeres de una universidad pública .	V International Congress Mujer, Trabajo y Salud	Memoria	Internacional
	Aldrete Rodríguez, María Guadalupe; Aranda Beltrán, Carolina; Pando Moreno, Manuel; Preciado Serrano, María de Lourdes; Orames, Arlem.	Trabajo productivo, reproductivo y salud de las mujeres de una universidad pública.	Revista Cubana de Salud y Trabajo	Artículo	Internacional
	Aldrete Rodríguez, María Guadalupe; Contreras, Mónica; Preciado Serrano, María de Lourdes.	Metodología para la promoción de la salud en el trabajo.	AEPA	Capítulo libro	Internacional
	Aldrete Rodríguez, María Guadalupe; Gónzalez Soto, Jaqueline; Preciado Serrano, María de Lourdes.	Factores psicosociales y síndrome de *burnout* en docentes de nivel medio básico de la zona metropolitana de Guadalajara.	Revista Chilena de Salud Pública	Artículo	Internacional
	Aldrete Rodríguez, María Guadalupe; Gónzalez Soto, Jaqueline; Preciado Serrano, María de Lourdes.	Factores psicosociales y síndrome de *burnout* en las docentes de educación media.	V Congreso Internacional Mujer, Trabajo y Salud	Memoria	Internacional

Pág. 731

INVESTIGACIÓN

Publicaciones como resultado de actividades de investigación, 2008. Cuadro 2.5

Entidad universitaria	Autor (es)	Nombre de la publicación	Editado por	Tipo*	Arbitraje (nacional / internacional)
	Aldrete Rodríguez, María Guadalupe; Gónzalez Soto, Jaqueline; Preciado Serrano, María de Lourdes.	Factores psicosociales y síndrome de *burnout* en docentes de educación media.	XIII Congreso Nacional de Salud y Trabajo	Memoria	Nacional
	Aldrete Rodríguez, María Guadalupe; Preciado Serrano, María de Lourdes.	Condiciones laborales de las mujeres en los tianguis de Guadalajara.	Instituto Municipal de las mujeres	Capítulo libro	
	Alfaro Alfaro, Noé; Fausto Guerra, J.; Villaseñor Farías, M; Valadez Figueroa, I.; López Zermeño, M.C.; Ruíz Duran, M.R.	Investigación para la evaluación de programas de salud.	Universidad de Guadalajara - Instituto de Medicina Preventiva	Libro	Nacional
	Alfaro Alfaro, Noé; Fausto Guerra, Josefina; Villaseñor Farías, Martha; Valadéz Figueroa, Isabel; López Zermeño, María Del Carmen; Ruiz Durán, María Del Rosario; Lizárraga Ruiz, Jesús.	Investigación para la evaluación de programas de salud. Difusión, transferencia y uso de resultados de investigación.	Centro Universitario de Ciencias de la Salud - Instituto de Estudios Superiores de Chiapas	Capítulo libro	Nacional
	Alfaro Alfaro, Noe; López Zermeno, María C.; Pérez Molina, José Jesús; Orozco Montal, Silvia V.; Padilla Cárdenas, Edgar F.	Defectos del tubo neural y su relación con el nacimiento por cesárea.	Universidad de Guadalajara	Memoria	Internacional
	Aranda B., Carolina; Pando M. Manuel; Aldrete, María Guadalupe; R. Teresa; M. Torres L.; Salazar E. José G.	Relación entre las variables socioeconómicas y laborales con las manifestaciones clínicas en hombres y mujeres trabajadores agentes de tránsito, México.	Revista ACOSAP, Revista Costarricense de Salud Pública	Artículo	Internacional
	Aranda Beltrán, Carolina.	Factores psicosociales negativos laborales.	XIII Congreso Nacional de Salud en el Trabajo	Artículo	Nacional

Pág. 732

INVESTIGACIÓN

Publicaciones como resultado de actividades de investigación, 2008. Cuadro 2.5

Entidad universitaria	Autor (es)	Nombre de la publicación	Editado por	Tipo*	Arbitraje (nacional / internacional)
	Aranda Beltrán, Carolina; Pando Moreno, Manuel.	Síndrome de *burnout* , apoyo social y autoestima en agentes de tránsito, México. Libro: Factores psicosociales de riesgo de trabajo en la empresa.	RIPSOL	Capítulo libro	Internacional
	Aranda Beltrán, Carolina; Pando Moreno, Manuel; Torres López, Teresa; Salazar Estrada, José.	Satisfacción laboral y salud en hombres y mujeres trabajadores agentes de tránsito, México.	XIII Congreso Nacional de Salud en el Trabajo	Artículo	Nacional
	Aranda Beltrán, Carolina; Rodríguez, Rosa María.	Conceptualización del apoyo social y las redes sociales de apoyo: variables protectoras de la salud. Libro: Formación en salud ocupacional.	Universidad de Guadalajara	Capítulo libro	Nacional
	Armendáriz Borunda, J.; Rincón A.R.; Muñoz Valle, J.F.; Bueno Topete, M.; Oregón Romero, E.; Islas Carbajal, M.C., Medina Preciado, D.; González García, I., Bautista C.A.; García Rocha, S.; Godoy J.; Vázquez Del Mercado, M.; Troyo Sanroman, R., Arellano Olivera, I.; Lucano, S.; Álvarez Rodríguez, A.; Salazar, A.	*Fibrogenic polymorphisms (TGF-beta, PAI-1, AT) in mexican patients with established liver fibrosis. Potential correlation with pirfenidone treatment.*	J, Investig Med. 2008 ;56(7):944-953.	Artículo	Internacional

Pág. 733

INVESTIGACIÓN

Publicaciones como resultado de actividades de investigación, 2008. Cuadro 2.5

Entidad universitaria	Autor (es)	Nombre de la publicación	Editado por	Tipo*	Arbitraje (nacional / internacional)
	Armendáriz Borunda, Juan; Rincón Sánchez, Ana Rosa; Muñoz Valle, José Francisco; Bueno Topete, Miriam; Oregón Romero, Edith; Islas Carbajal, María Cristina; Medina Preciado, David; González García, Ignacio; Bautista, Alfredo; García Rocha, Sergio; Godoy, Jesús; Vázquez Del Mercado, Mónica; Troyo SanRoman, Rogelio; Arellano Olivera, Inmaculada; Lucano, Silvia; Álvarez Rodríguez, Adriana; Salazar, Adriana.	*Fibrogenic polymorphisms (TGF-b, PAI-1, AT) in mexican patients with established liver fibrosis. Potential correlation with pirfenidone treatment.*	Journal of Investigative Medicine 2008; 56(7):944-953	Artículo	Internacional
	Arreygue García, N.A.; Daneri Navarro, A.; del Toro Arreola, A.; Cid Arregui, A.; Gonzalez Ramella, O.; Jave Suárez, L.F.; Aguilar Lemarroy, A.; Troyo Sanroman, R.; Bravo Cuellar, A.; Delgado-Rizo, V.; García Iglesias, T.; Hernández Flores, G.; Del Toro Arreola, S.	*Augmented serum level of major histocompatibility complex class I-related chain A (MICA) protein and reduced NKG2D expression on NK and T cells in patients with cervical cancer and precursor lesions.*	BMC Cancer. 2008 Jan 21;8:16.	Artículo	Internacional

Pág. 734

INVESTIGACIÓN

Publicaciones como resultado de actividades de investigación, 2008. Cuadro 2.5

Entidad universitaria	Autor (es)	Nombre de la publicación	Editado por	Tipo*	Arbitraje (nacional / internacional)
	Ayala Gaytán, J.; Petersen Morfín, S.; Guajardo Lara, Claudia E.; Quintana Barbosa, A.; Morfín Otero, M.; Rodríguez Noriega, E.	Mucormicosis cutánea postraumática en pacientes inmunocompetentes.	XXXIII Congreso Anual de la Asociación Mexicana de Infectología y Microbiología Clínica, A.C. Centro de Convenciones "Poliforum León" León, Guanajuato. 14 - 17 de Mayo de 2008. (S106 – G7).	Memoria	Nacional
	Bakris, G.; Burgess, E.; Weir, M.; Davidai, G.; Koval, S.	*Telmisartan is more effective than losartan in reducing proteinuria in patients with diabetic nephropathy.*	Behalf of The Amadeo Study Investigators. Kidney Int.	Artículo	Internacional
	Balderas Peña, L.M.; Vizcaíno Magaña C.V.; Hernández Higareda, S.; Vargas Guillén, C.; Álvarez Romo, F.; García Iglesias, T.; del Toro Arreola, S.; Daneri Navarro, A.	*Lymphocyte subsets and preeclampsia.*	Ginecología Obstétrica Mexicana 2008 Jun;76(6):327-35	Artículo	Internacional
	Barros Núñez, P.; Rosales Reynoso, M.A.; Sandoval, L.; Romero, Espinoza, P.; Troyo Sanromán, R.; Ibarra, B.	*Genetic variation of the FMR1 gene among four mexican populations: Mestizo, Huichol, Purepecha, and Tarahumara.*			Internacional

Pág. 735

INVESTIGACIÓN

Publicaciones como resultado de actividades de investigación, 2008. Cuadro 2.5

Entidad universitaria	Autor (es)	Nombre de la publicación	Editado por	Tipo*	Arbitraje (nacional / internacional)
	Briseño Torres, J.; González Hernández, Y.; Cruz Neri, H.; Morfín Otero, M.; Gómez Quiroz, P.; Guevara Rivera, P.G.; Vazquez Leon, M.; González Díaz, E.; Rodriguez Noriega, E.	Predictores de mortalidad en tuberculosis. Un análisis de 1615 pacientes.	XXXIII Congreso Anual de la Asociación Mexicana de Infectología y Microbiología Clínica, A.C. Centro de Convenciones "Poliforum León" León, Guanajuato. 14 - 17 de Mayo de 2008. (S65 – B7).	Memoria	Nacional
	Bueno Topete, M.; Martínez Rizo, A.; García Benavides, L.; González Cuevas, J.; Troyo Sanroman, R.; Sánchez Orozco, L.; Armendáriz Borunda, J.	*Experimental cholestasis is associated with increased SnoN/Ski/Smad7 expresssion and Smad2 signaling.*	Hepatology		Internacional
	Caballero, Ramiro; Torres, Teresa	*Between tradition and change: condom use with primary sexual partners among mexican migrants.*	AIDS Behavior. Vol. 12 No. 4, 2008: 561 – 569.	Artículo	Internacional
	Cabrera Pivaral, C.E.; Gutiérrez Román, E.A.; González Pérez, G.; González Reyes, F.; Valadéz Toscano, F.; Gutiérrez Ruvalcaba, C.; Ríos Riebeling, C.D.	*Family physicians clinical aptitude for the nutritional management of type 2 diabetes mellitus in Guadalajara, Mexico.*	J Nutr Health Aging. 2008 Feb;12(2):156-60	Artículo	Internacional
	Castillo Morán, Marco Antonio; Ureña Carrillo, Luz Elena; Mora Ochoa, Maylestela; Torres León, Ana Guadalupe; Plascencia Campos, Ana Rosa.	La construcción de una política indígena desde lo indígena.	Revista de Vinculación y Ciencia	Artículo	Nacional

Pág. 736

INVESTIGACIÓN

Publicaciones como resultado de actividades de investigación, 2008. Cuadro 2.5

Entidad universitaria	Autor (es)	Nombre de la publicación	Editado por	Tipo*	Arbitraje (nacional / internacional)
	Castillo Morán, Marco Antonio; Ureña Carrillo, Luz Elena; Plascencia Campos. Ana Rosa.	Saber, texto y contexto de la prestación sanitaria.	Revista de Vinculación y Ciencia	Artículo	Nacional
	Castro Hernández, J.F.; Pérez Molina, José Jesús; Carrillo de la Mora, Francisco; Quezada Figueroa, Norma A.; Panduro Baron, J. Guadalupe.	Análisis de la mortalidad perinatal en el Hospital Civil de Guadalajara Dr. Juan I Menchaca.	Universidad de Guadalajara	Memoria	Internacional
	Castro Hernández, Juan Francisco; Pérez Molina, José Jesús; Carrillo de la Mora, Francisco José; Quezada Figueroa, Norma Argelia; Panduro Bartón, J. Guadalupe; Gaitán Meza, J. Jesús,	Mortalidad neonatal.	Sociedad Iberoamericana de Neonatología SIBEN	Memoria	Internacional
	Celis De la Rosa, Alfredo; Loreto Garibay, Oscar; Orozco Valerio, Ma.; Arreola Nava, Ma. Eugenia; González Castañeda, Miguel E.; Sevilla Godínez, Rosa Elizabeth; Gómez Lomelí, Zoila M.; Pozos Radillo, Blanca Elizabeth.	Guía práctica EPIINFO para Windows.	Ediciones de la Noche	Libro	Nacional
	Contreras Estrada, Mónica I.; Aldrete, María Guadalupe; Rodríguez Sevilla, María de la Luz,	Significados sociales del bienestar subjetivo en mujeres de la economía informal.	V Congreso Internacional Mujer, Trabajo y Salud	Memoria	Internacional
	Contreras Estrada, Mónica Isabel; Torres López, Teresa M.; Aldrete Rodríguez, María Guadalupe.	Percepción social del autocuidado en mujeres de la economía informal en Jalisco.	II Congreso Internacional de salud mental y, III Reunión Internacional Académico Científica	Memoria	Internacional

Pág. 737

INVESTIGACIÓN

Publicaciones como resultado de actividades de investigación, 2008. Cuadro 2.5

Entidad universitaria	Autor (es)	Nombre de la publicación	Editado por	Tipo*	Arbitraje (nacional / internacional)
	Corona Rivera, J. R.; Romo Huerta, C. O.; Estrada Padilla, S. A.; López Marure, E.; Villafuerte Bautista, M. A.	*New ocular findings among two sisters with Yunis-Varón syndrome. Eur J Hum Genet 2008; 16(Suppl 2): 66.*	Eur J Hum Genet, Nature Publishing Group	Memoria	Internacional
	Corona Rivera, J.R.; Arreola García, J.; Carranza Herrera, C.; Ortiz Tiscareño, M.; Valle, A.; Gutiérrez Rojas, J.; Ruiz Velasco, E.; Gutiérrez García, V.; Pérez Molina, J.; Corona Rivera, A.	Valores de referencia y factores materno-fetales relacionados con la longitud del cordón umbilical en recién nacidos del occidente de México. Investigación en Salud 2008; 10(Supl):38.	Investigación en Salud 2008; 10(Supl):38.	Memoria	Nacional
	Corona Rivera, J.R.; Coello Ramírez, P.; López Marure, E.; Romo Huerta, C.; Silva Baez, H.; Aguirre Salas, L.M.	Anomalías disautonómicas de la deglución y sobrevida en el síndrome Stüve-Widemann a propósito de dos hermanas afectadas.	Anales de Pediatría Elsevier-Doyma	Memoria	Internacional
	Corona Sánchez, E.G.; González López, L.; Muñoz Valle, J.F.; Vázquez Del Mercado, M.; Lopez Olivo, M.A.; Aguilar Chávez, E.A.; Salazar Paramo, M.; Loaiza Cárdenas, C., Oregón Romero, E.; Navarro Hernández, R.E.; Gámez Nava, J.I.	*Circulating e-selecting and tumor necrosis factor-a in extraarticular involvement and joint disease activity in rheumatoid arthritis.*	Rheumatology International	Artículo	Internacional
	Corona Solórzano, Gabriela Elizabeth; Flores Núñez, Alma Leticia; Jáuregui Ulloa, Edtna; Esparza Gutiérrez, Héctor Ramsés; Jimenez Alvarado, Juan Antonio; Lopez y Taylor, Juan; Gutiérrez Granados, Arturo Alejandro.	Efectos benéficos de la práctica del yoga sobre la fuerza y la flexibilidad.	Revista electrónica Efedeportes.com	Artículo	Internacional

Pág. 738

INVESTIGACIÓN

Publicaciones como resultado de actividades de investigación, 2008. Cuadro 2.5

Entidad universitaria	Autor (es)	Nombre de la publicación	Editado por	Tipo*	Arbitraje (nacional / internacional)
	Corona-Alfaro R, Romero-Velarde Enrique, Vasquez-Garibay Edgar Manuel, Gutiérrez-Ruvalcaba CL, Vargas-Hernández RG.	Evaluación de la adiposidad: correlación de los métodos antropométricos y por bio-impedancia eléctrica en adolescentes.	Investigación en Salud 2008; 10 (Supl Esp): 59	Artículo	
	Covarrubias Cueva, Jesús Miguel; Landeros Sánchez, José Eduardo; Pérez Lazo, Luis Alberto; Pedroza Terán, Lourdes Guadalupe; González López, Xaviera; Aranda Beltrán, Carolina.	Riesgos biológicos en el mercado Corona en Guadalajara, Jalisco.	Revista Humanitatis	Artículo	Nacional
	Crocker Sagastume, René.	Metodología de evaluación del currículum por competencias profesionales integradas.	Universidad de Guadalajara - CUCS	Libro	
	Crocker Sagastume, René; Hunot Alexander, Claudia; González Gutiérrez, Mercedes; Cuevas Álvarez, Leobardo; Vizmanos Lamotte, Bárbara; Moreno, Luz Elena.	Gestión académica del currículum por competencias.	Universidad de Guadalajara	Libro	
	Crocker Sagastume, René; Vasquez Castellanos, José Luis,	La etnoeducación intercultural. Una estrategia de seguridad alimentaria para los pueblos indígenas de Mesoamérica.	Rev. Vinculación y Ciencia	Artículo	
	Crocker, R.; Hunot, C.; González, M.; Cuevas, L.; Vizmanos, B.; Moreno, L.; Bórquez, P.	Gestión académica del currículum por competencias.	Universidad de Guadalajara	Libro	

Pág. 739

INVESTIGACIÓN

Publicaciones como resultado de actividades de investigación, 2008. Cuadro 2.5

Entidad universitaria	Autor (es)	Nombre de la publicación	Editado por	Tipo*	Arbitraje (nacional / internacional)
	Cruz Neri, H.; González Hernández, Y.; Marín Rosales, M.; Godoy Peguero, J.; Briseño Torres, J.; Guevara Rivera, P.; Morfín Otero, M.; García De La Torre, L.; Gómez Quiroz, P.; Rodríguez Noriega, E.	La presentación clínica de la peritonitis en pacientes adultos.	XXXIII Congreso Anual de la Asociación Mexicana de Infectología y Microbiología Clínica, A.C. Centro de Convenciones "Poliforum León" León, Guanajuato. 14 - 17 de Mayo de 2008. (S66 – B11).	Memoria	Nacional
	De Celis, R.; Feria Velasco, A.; Bravo Cuellar, A.; Hicks Gómez, J.J.; García Iglesias, T.; Preciado Martínez, V.; Muñoz Islas, L.; González Unzaga, M.	*Expression of NK cells activation receptors after occupational exposure to toxics: a preliminary study.*	Immunol Lett. 2008 Jun 30;118(2):125-31	Artículo	Internacional
	Delgado Franco, D.; López Marure, E.; Rea Rosas, A.; López Elizalde, R.; Corona Rivera, J.R.	Anomalías del sistema nervioso central en el síndrome femorofacial. Investigación en Salud 2008; 10(Supl):62.	Investigación en Salud 2008 - CUCS	Memoria	Nacional
	Deshpande, L.; Jones, R.; Morfín Otero, R.; Rodríguez, E.; Sader, H.	*BlaVIM-2-carrying integron among Enterobacteriaceae isolates in Mexico: report from the SENTRY antimicrobial surveillance program.*	Clinical Microbiology and Infection 2008 vol. 14 pag.239	Artículo	Internacional

Pág. 740

INVESTIGACIÓN

Publicaciones como resultado de actividades de investigación, 2008. Cuadro 2.5

Entidad universitaria	Autor (es)	Nombre de la publicación	Editado por	Tipo*	Arbitraje (nacional / internacional)
	Deshpande, L.; Jones, R.; Morfín Otero, R.; Rodríguez, E.; Sader, H.	*Bla VIM-2-carrying integron among Enterobacteriaceae isolates in Mexico: report from the SENTRY antimicrobial surveillance program.*	18th European Congress of Clinical Microbiology and Infectious Diseases (ECCMID) Vol., 14 S7, Barcelona, España. 19-22 de Abril de 2008 (S239 – P9014).	Memoria	Internacional
	Díaz Eunice, Michel.	Caperucita roja: algo más que la sexualidad oral.	Revista Non Nominus, No. 9	Artículo	Nacional
	Dueñas Jiménez J., García Segura, L.; Barreto Sampaio, G.; Mendoza Magaña, M.; Galvan Ramírez, M.; Ramírez Herrera, M.; Dueñas Jiménez, S.	Participación de las células ng2 en la formación de cicatriz glial y su regulación por efecto de hormonas esteroideas.	LI Congreso Nacional de Ciencias Fisiológicas	Memoria	Nacional
	Escoto Delgadillo, M.; Flores Romero, L.; Gómez Flores, Ramos L.; Vázquez Torres, B.M.; Torres Mendoza, B.M.; Vázquez Valls, E.	*Comparing RIP, REGA and SIMPLOT software to define the HIV-1 recombination in Mexican population.*	XVII International AIDS Conference. Ciudad de México, México. 3-8 agosto 2008. MOPDA106.	Memoria	Internacional
	Fausto G., Josefina; Valdez I., Rosa María; Valadez F., Isabel; Loreto G., Oscar; Almanzar C., Alicia.	Evaluación del estado nutricional en adolescentes escolarizados y su relación con la ingestión de macronutrimentos.	X Congreso Internacional Avances en Medicina		Internacional
	Flores Padilla, L.; González Pérez, G.J.; Trejo Franco, J.; Vega López, G., Cabrera Pivaral, C.E.; Campos, A.; Navarro Solares, A.; Navarro Núñez, C.	Factores de riesgo en la operación cesárea.	Ginecología Obstétrica Mexicana. 2008 Jul;76(7):392-7	Artículo	Internacional

Pág. 741

INVESTIGACIÓN

Publicaciones como resultado de actividades de investigación, 2008. Cuadro 2.5

Entidad universitaria	Autor (es)	Nombre de la publicación	Editado por	Tipo*	Arbitraje (nacional / internacional)
	Flores Villavicencio, María Elena; Yáñez Machorro, Oliva; Romero Valle, Samuel; Vega López, María Guadalupe; Valle Barbosa, María Ana Muñoz; de la Torre, Armando.	Percepción del proceso de enseñanza-aprendizaje de los estudiantes de la carrera de enfermería del CUCS.	Investigación en Salud	Artículo	
	Fonseca Reyes, Salvador; Montes, Mayra; Fajardo Flores, Ismael; Parra, Jose Z.; Chávez, Gabriela; Rayas, María.	*Effect of standard and large cuff on blood pressure readings in individuals with muscular arms.*	Investigación en Salud, Volumen X, Febrero 2008. Suplemento especial.	Artículo	Internacional
	Fonseca Reyes, Salvador; Parra Carrillo, José Z.	Variabilidad de la presión arterial medida en consultorio en individuos no hipertensos e hipertensos, utilizando esfigmomanómetro de mercurio y electrónico.	Investigación en Salud, Volumen X, Febrero 2008. Suplemento especial.	Artículo	Internacional
	Fonseca Reyes, Salvador; Parra Carrillo, José Z.	Hipertensión solo en el consultorio (hipertensión por bata blanca).	Ediciones de la Noche. Guadalajara, JAL. 2008. Páginas 91-94. ISBN 978-970-764-482-3	Libro	Internacional
	Fonseca Reyes, Salvador; Parra Carrillo, José Z.	Automedición en casa, valor pronóstico, indicaciones y equipo validado.	Ediciones de la Noche. Guadalajara, Jal. 2008. Páginas 95-98.	Libro	
	Galván Ramírez, María De La Luz; Rincón Sánchez, Ana Rosa; And Bernal Redondo, Rosa María.	*Diagnostic opportunistic parasites in liver trnasplantations.*	Liver Transplantation	Capítulo libro	Internacional

Pág. 742

INVESTIGACIÓN

Publicaciones como resultado de actividades de investigación, 2008. Cuadro 2.5

Entidad universitaria	Autor (es)	Nombre de la publicación	Editado por	Tipo*	Arbitraje (nacional / internacional)
	Galván Ramírez, María De La Luz; Román Garibay, Erika B.; Madriz Elizondo, Ana Luisa; Bernal Redondo, Rosa María; Troyo Sanroman, Rogelio.	Prevalencia de parásitos intestinales emergentes en niños y adultos indígenas y mestizos de la rivera de Chapala.	Semana Nacional de Investigación Científica	Memoria	
	Gancedo, M.; Ruiz Corro, L.; Salazar-Montes, A.; Rincón, A.R.; Armendáriz Borunda, J.	*Pirfenidone prevents capsular contracture after mammary implantation.*	Aesthetic Plast Surg. 2008; 32(1):32-40.	Artículo	Internacional
	García Álvarez, E.; Morfín Otero, M.; Cámara Díaz, F.; Gómez Quiroz, O.; González Iñiguez, C.; Jiménez Sánchez, J.; Esparza Ahumada, S.; León Garnica, G.; Rodríguez Chagollán, J.; Rodríguez Noriega, E.	Infecciones nosocomiales polimicrobianas. La frecuente asociación de *Acinetobacter baumannii y Pseudomona aeruginosa.*	XXXIII Congreso Anual de la Asociación Mexicana de Infectología y Microbiología Clínica, A.C. Centro de Convenciones "Poliforum León" León, Guanajuato. 14 - 17 de Mayo de 2008. (S88 – D12).	Memoria	Nacional
	García Rodríguez, Antonio; Guzmán Quezada, Edgar Alexandro; Reodarte Virgen, Daniel; Villarreal Contreras, Fátima Andrea; Aranda Beltrán, Carolina.	Riesgos físicos en la planta baja del mercado Corona.	Revista Humanitatis	Artículo	Nacional
	Garza Ramos, U.; Morfin Otero, R.; Sader, H.S.; Jones, R. N.; Hernández, E.; Rodríguez Noriega, E.; Sánchez, A.; Carrillo, B.; Esparza Ahumada, S.; Silva Sánchez, J.	*Metallo-β-Lactanase Gene blaIMP-15 in a Class 1 Integron, In95, from Pseudomonas aeruginosa clinical isolates from a hospital In Mexico.*	Antimicrobial Agents and Chemotherapy. Vol. 52 No. 8, Aug. 2008.	Memoria	Internacional

Pág. 743

INVESTIGACIÓN

Publicaciones como resultado de actividades de investigación, 2008. Cuadro 2.5

Entidad universitaria	Autor (es)	Nombre de la publicación	Editado por	Tipo*	Arbitraje (nacional / internacional)
	Gayosso Vázquez, C.; Alcántar-Curiel, D.; Morfín Otero R.; Rodríguez-Noriega, Mussaret, L. E.; Cardiel, Z.; Firo, V.; Justiniano, N.; Santos, J.L.; Alpuche Aranda. C.	*Metallo-ß-lactamases type IMP associated with loss expression of OprD porins in nosocomial isolates of carbapenem-resistant Pseudomonas aeruginosa.*	Clinical Microbiology and Infection 2008 vol. 14 pag.241	Artículo	Internacional
	Gómez Lomelí, Zoila Margarita; Celis De La Rosa, Alfredo; Orozco Valerio, María; Pozos, Blanca Elizabeth; Velázquez Brizuela, Irma Ernestina; Leal Mora, David; Torres López, Teresa; Aguilera Velasco, Ma. de Los Ángeles; Restrepo Avenia, José; Capuchino, Monreal, Yolanda; Encarnación Valenzuela, Ma. Gabriela; Romo Burkhardt, Rocío.	Panorama epidemiológico del envejecimiento en México. Mortalidad lesiones y enfermedad.	Ediciones de la Noche	Libro	Nacional
	González Baltazar, Raquel; Hidalgo Santacruz, Gustavo; León Cortés, Silvia Graciela.	Epidemiología laboral. Libro formación en salud ocupacional. Metodologías.	Universidad de Guadalajara	Capítulo libro	Internacional
	González Block, Miguel Angel; Mercado Martínez, Francisco Javier; Ochoa, Héctor; Rivera, Hector; Idrovo, Alvaro Javier.	Utilización de investigación por gestores de salud. Desarrollo y validación de una herramienta de autodiagnóstico para países de habla hispana.	Salud Pública de México	Artículo	Nacional
	González Castañeda, Miguel Ernesto; Sevilla Godínez, Rosa Elizabeth; Orozco Valerio, María de Jesús; Celis de la Rosa, Alfredo de Jesús.	Crea mapas (Epi Map). En: Guía práctica Epi Info para *Windows* .	Ediciones de la Noche	Capítulo libro	Nacional

Pág. 744

INVESTIGACIÓN

Publicaciones como resultado de actividades de investigación, 2008. Cuadro 2.5

Entidad universitaria	Autor (es)	Nombre de la publicación	Editado por	Tipo*	Arbitraje (nacional / internacional)
	González Íñiguez, C.; Gómez Quiroz, O.; Gómez Quiroz, Pedro; Vázquez León, M.; Morfín Otero, M.; Pérez Gómez, H.; Guevara Rivera, P.; Rodríguez Noriega, E.	*Leishmaniasis* cutánea. Presentación de un caso y revisión de la literatura.	XXXIII Congreso Anual de la Asociación Mexicana de Infectología y Microbiología Clínica, A.C. Centro de Convenciones "Poliforum León" León, Guanajuato. 14 - 17 de Mayo de 2008. (S114 – G38).	Memoria	Nacional
	González López, L.; Sanchez Hernández, J.D.; Aguilar Chávez, E.A.; Cota Sanchez, A.R.; Lopez Olivo, M.A.; Villa Manzano, A.I.; Ortega Flores, R.; Espinoza Magaña, G.L.; Rojo Contreras, W.; Cardona Muñoz, E.G.; Gámez Nava, J.I.	*Hyperhomocysteinemia in ankylosing spondylitis: prevalence and association with clinical variables.*	Rheumatol Int.;28(12):1223-8.	Artículo	Internacional
	González Pérez, G.J.; Vega López, M.G.; Cabrera Pivaral, C.	Cesáreas en México: aspectos sociales, económicos y epidemiológicos.	Universidad de Guadalajara – Ediciones de la Noche	Libro	Nacional
	González Pérez, Guillermo J.; Franco Agudelo, Saúl; Vega López, María Guadalupe. (Coordinadores)	Violencia, sociedad y salud: Miradas desde Colombia y México.	Plaza y Valdés – Universidad de Guadalajara -UNC	Libro	Internacional

Pág. 745

INVESTIGACIÓN

Publicaciones como resultado de actividades de investigación, 2008. Cuadro 2.5

Entidad universitaria	Autor (es)	Nombre de la publicación	Editado por	Tipo*	Arbitraje (nacional / internacional)
	González Pérez, Guillermo J.; Vega López, María Guadalupe; Vega López, Agustín; Romero Valle, Samuel; Cabrera Pivaral, Carlos.	Exclusión social, narcotráfico, impunidad: Ejes para el análisis de los homicidios en México, 1980-2005.	Plaza y Valdés – Universidad de Guadalajara -UNC	Capítulo libro	Internacional
	González Pérez, Guillermo J.; Vega López, María Guadalupe; Vega López, Agustín; Romero Valle, Samuel; Cabrera Pivaral, Carlos.	Exclusión social e inequidad en salud en México.	Revista de Salud Pública	Artículo	Internacional
	Granados Manzo, C.; Granados Manzo, A.; Vasquez Garibay, Edgar Manuel; García Morales, E.; Romero Velarde, Enrique; Ramírez Magaña, O.	*Associated factors to primary and secondary malnutrition of hospitalized children in the Civil Hospital of Guadalajara.*	P0839 p. 116. WCPGHAN 3, Brasil 2008, Agosto 2008	Artículo	Internacional
	Gurrola Díaz, Carmen M.; Borelli, María Inés; Przybyl, Anna K.; García Lopez, Jesús S.; Garzón de la Mora, Pedro; García Lopez, Pedro M.	*Insulin secretion effect of 2,17-Dioxosparteine, 17-Thionosparteine, Multflorine and 17-Hydroxy-Lupanine on rat Langerhan's islets.*	Lupins for Health and Wealth Proceedings 12th International Lupin Conference	Memoria	Internacional
	Gutiérrez Ruvalcaba, C.L.; Vásquez Garibay, Edgar Manuel; Romero Velarde, Enrique; Troyo Sanromán, Rogelio; Cabrera Pivaral, C.; Ramírez Magaña, O.	El consumo de refrescos embotellados es un factor de riesgo de obesidad en púberes mexicanos.	Arch Lat Nutr 2008	Artículo	Nacional
	Hernández Nazará, Zamira; H Ruíz Madrigal, Bertha; Martínez López, Erika; Román, Sonia; Panduro, Arturo.	*Association of the e2 allele of apoe gene to hypertrigliceridemia and to early-onset alcoholic cirrhosis.*	Alcoholism: Clinical and Experimental Research	Artículo	Internacional

Pág. 746

INVESTIGACIÓN

Publicaciones como resultado de actividades de investigación, 2008. Cuadro 2.5

Entidad universitaria	Autor (es)	Nombre de la publicación	Editado por	Tipo*	Arbitraje (nacional / internacional)
	Hernández Chávez E.; Larrosa Haro Alfredo; Vásquez Garibay, Edgar Manuel; Bojorquez Ramos, M.C.	*Bone mineral density in children with cholestatic chronic liver disease.*	P0596 p. 99. WCPGHAN 3, Brasil 2008, Agosto 2008.	Artículo	Internacional
	Herrera Suárez, C.C.; Vásquez Garibay, Edgar Manuel; Romero Velarde, Enrique; Romo Huerta, H.P.; García De Alba García, J.E.; Troyo Sanromán, Rogelio	Hábitos de alimentación y factores culturales en adolescentes embarazadas.	Revista de Puericultura y Pediatría Clínica	Artículo	Nacional
	Hunot Alexander, Claudia.	Trastornos de la conducta alimentaria.	Libro de Pediatría de Martínez y Martínez	Capítulo de libro	Nacional
	Hunot Alexander, Claudia; Martínez, M.R.	Alimentación en el preescolar y escolar.	Libro de Pediatría de Martínez y Martínez	Capítulo libro	Nacional
	Hunot Alexander, Claudia; Vizmanos Lamotte, Bárbara; Vásquez Garibay, Edgar Manuel; Celis, A.J.	Definición conceptual de las alteraciones de la conducta alimentaria.	Universidad de Guadalajara	Artículo	
	Hurtado López, E.F.; Vásquez Garibay, Edgar Manuel; Trujillo Trujillo, X.; Macías Rosales, R.; Larrosa Haro, Alfredo	*Correlation of anthopometrical indicators and body composition evaluated by dual-energy X-ray absorptiometry in infants and toddlers with chronic liver disease: A pilot study.*	P0597 p. 99. WCPGHAN 3, Brasil 2008, Agosto 2008.	Artículo	Internacional
	Jaramillo Juárez, F.; Rodríguez Vázquez, M.L.; Rincón, A.R.; Martínez, M.C.; Genaro Ortiz, G.G.; Llamas J.; Posadas, F.A.; Reyes, J.L.	*Acute renal failure induced by carbon tetrachloride in rats with hepatic cirrhosis.*	Annals of Hepatology Ann Hepatol. 2008; 7(4):331-8.	Artículo	Nacional

Pág. 747

INVESTIGACIÓN

Publicaciones como resultado de actividades de investigación, 2008. Cuadro 2.5

Entidad universitaria	Autor (es)	Nombre de la publicación	Editado por	Tipo*	Arbitraje (nacional / internacional)
	Jáuregui Arrieta, L.K.; Álvarez López, F.; Cobián Machuca, H.; Solís Ugalde, J.; Torres Mendoza, B.M.; Troyo Sanromán, R.	Eficacia del índice de severidad tomográfico modificado en pacientes con pancreatitis aguda severa.	Revista de Gastroenterología de México. 2008; 73 (3).	Artículo	Nacional
	Jiménez Pérez, Margarita; Ramírez González, Adriana; Contreras Estrada, Mónica; Suárez Rincón, Angel; Daneri Navarro, Adrián.	Resultados falsos positivos en citología cervical.	Revista Investigación en Salud, Vol. X, Suplemento especial.	Artículo	Nacional
	Kobayashi Gutiérrez, A.; Martinez Bonilla, G.; Bernard Medina, A.G.; Troyo Sanroman, R.; González Díaz, V.; Castro Contreras, E.; Vázquez Valls, E.; Torres Mendoza, BM.	*Depression and its correlation with in patients pain in the rheumatology service of a mexican teaching hospital.*	Rheumatol Int.	Memoria	Internacional
	Kobayashi, A.; Tadeo, B.; González, V.; Aguilar, J.; Torres Mendoza, B.; Cerpa, S.; Bernard, A.G.; Gutiérrez, S.; Martínez, G.E.	Prevalencia y correlación de sintomatología depresiva en pacientes con enfermedades reumáticas. 16 de febrero, 2008. *World Trade Center* , Veracruz.	Abstract C019 Reumatol Clin 2008;4 (Supl. 1):28.	Memoria	Internacional
	Kobayashi, A.; Tadeo, B.; González, V.; Aguilar, J.; Torres Mendoza, B.; Cerpa, S.; Bernard, A.G.; Gutiérrez, S.; Martínez, G.E.	Prevalencia y correlación de sintomatología depresiva en pacientes con artritis reumatoide.	Abstract C03 Reumatol Clin 2008;4 (Supl. 1):23.	Memoria	Internacional
	Larios Jiménez, Flor E.; Jiménez Pérez, Margarita; Orozco Mares, Imelda.	Habilidad comunicativa en la relación médico-paciente.	Revista Investigación en Salud, Vol. X. Suplemento especial	Artículo	Nacional

Pág. 748

INVESTIGACIÓN

Publicaciones como resultado de actividades de investigación, 2008. Cuadro 2.5

Entidad universitaria	Autor (es)	Nombre de la publicación	Editado por	Tipo*	Arbitraje (nacional / internacional)
	Larrosa Haro, Alfredo; Vásquez Garibay, Edgar Manuel; Bojorquez Ramos, M.C.; Hurtado López, E.F.; Sánchez Ramírez, C.A.; Pacheco Sotelo, S.	*Differential dyslipidemia in children with cholestatic live diasease: Alagille syndrome and biliary atresia.*	P0598 p 100. WCPGHAN 3, Brasil 2008, Agosto 2008	Artículo	Internacional
	Lavielle, Pilar; Clark, Patricia; Martínez, Homero; Mercado Martínez, Francisco Javier; Ryan, Gery.	La conducta del enfermo ante el dolor crónico.	Salud Pública de México	Artículo	Internacional
	Lemus García, Armando; Gálvez Gálvez, Benjamín; Flores Villavicencio, María Elena.	Diferimiento quirúrgico en el Hospital Civil Dr. Juan I. Menchaca, en Guadalajara.	Revista Investigación en Salud 2008 Vol. X No.1, pág. 93	Artículo	Nacional
	Limei, Zhang, Corona Morales, Aleph, A.; Vega González, Arturo; García Estrada, Joaquín; Escobar, Alfonso.	*Dietary tryptophan restriction in rats triggers astrocyte cytoskeletal hypertrophy in hippocampus and amygdala.*	Neuroscience Letters	Artículo	Internacional
	Limón Jaramillo, Graciela; González Baltazar, Raquel; Hidalgo Santacruz, Gustavo; Peña, José Antonio; Rea Rodríguez, Valentina Katiuska; Nava Chapa, Graciela; Veras Godoy, M.; Veras Godoy, Humberto A.	El perfil del egresado de la carrera de medicina. Libro: Los perfiles de egreso en las carreras del área de la salud.	Universidad de Guadalajara – Ediciones de la Noche	Capítulo libro	Nacional
	López S, López-Uriarte Patricia, Hunot Alexander Claudia	Nutrición y embarazo.	Libro de Obstetricia	Capítulo libro	Nacional

Pág. 749

INVESTIGACIÓN

Publicaciones como resultado de actividades de investigación, 2008. Cuadro 2.5

Entidad universitaria	Autor (es)	Nombre de la publicación	Editado por	Tipo*	Arbitraje (nacional / internacional)
	López Torres, Priscila; González Gutiérrez, Mercedes; Mercado Zepeda, Miriam; Altamirano Martínez, Martha; Magallón Arceo, Martha	Las prácticas profesionales y el servicio social de los nutriólogos. Capítulo 18.	Universidad de Guadalajara	Capítulo libro	
	López Torres, Priscila; Hunot Alexander, Claudia; Vizmanos Lamotte, Barbara, Romero Velarde, Enrique; Crocker Sagastume, René Cristobal; Altamirano Martínez, Martha	Análisis de la función de investigación que impacta al programa educativo en Nutrición. Capítulo 19.	Universidad de Guadalajara	Capítulo libro	
	Lozano Kasten, Felipe; Magallón Gastelum, Ezequiel; Soto G., Margarita; Kasten M., Marina; F. Boss, Marie.	Conocimiento epidemiológico y situación actual de la enfermedad de Chagas en el estado de Jalisco.	Rev. Salud Pública de México / Vol 50 No. 6	Artículo	Internacional
	M C Islas Carbajal	Desarrollo de fármacos y bioética.	Farmacología General	Capítulo libro	
	Macías Rosales, R.; Vásquez Garibay, Edgar Manuel; Larrosa Haro, Alfredo; Rojo Chávez, M.; Bernal, A.; Romo, H.; Zepeda, C.	*Secondary malnutrition and obesity in a pediatric referral hospital: associated factors.*	Bol Med Infant Mex	Artículo	Internacional
	Magaña Gámez, Aldo; Calderón Trujillo, Jesús Alberto; Bustos Lomelí, Erika; Giselle Simental Adriana Abril; Ávila, Tonatzin; Orozco Herrera, Alejandra; Aranda Beltrán, Carolina.	Riesgos ergonómicos en el mercado Corona.	Revista Humanitatis	Artículo	Nacional

Pág. 750

INVESTIGACIÓN

Publicaciones como resultado de actividades de investigación, 2008. Cuadro 2.5

Entidad universitaria	Autor (es)	Nombre de la publicación	Editado por	Tipo*	Arbitraje (nacional / internacional)
	Márquez Aguirre, A.L.; Sandoval Rodríguez, A.; González Cuevas, J.; Bueno Topete, M.; Armendáriz Borunda, J.	*Adenovirus delivery of TBRIIDCYT up-regulates transcriptional repressor SnoN, decreases MMP-2 in HSC and prevents establishment of liver fibrosis.*	Journal of Hepatology	Artículo	Internacional
	Marrero Santos, María de Lourdes; Aguilera Velasco, María de los Ángeles.	Estrés psicosocial laboral en embarazadas del sector de la salud de ciudad de la Habana, Cuba 2005-2006.	Revista Peruana de Medicina Experimental y Salud Pública	Artículo	Internacional
	Marrero Santos, María de Lourdes; Aguilera Velasco, María de los Ángeles; Aldrete Rodríguez, María Guadalupe.	Estrés psicoscial en embarazadas del sector salud de ciudad de la Habana Cuba 2005-2006.	Revista Peruana de Medicina Experimental y Salud Pública	Artículo	Internacional
	Marrero Santos, María de Lourdes; Aguilera Velasco, María de los Ángeles; Aldrete Rodríguez, María Guadalupe.	Estrés psicosocial laboral en embarazadas del sector salud.	V International Congress Mujer, Trabajo y Salud	Memoria	Internacional
	Martínez Donate, A.P.; Hovell, M.F.; Hofstetter, C.R.; González Pérez, G.J.	*Crossing borders: the impact of the California Tobacco Control Program on both sides of the US-México border.*	Am J Public Health. 2008 Feb;98(2):258-67.	Artículo	Internacional
	Martínez Donate, A.P.; Johnson Kozlow, M.; Hovell, M.F.; González Pérez, G.J.	*Home smoking bans and secondhand smoke exposure in Mexico and the US.*	Prev Med. 2008 Dec 25.	Artículo	Internacional
	Martínez Ramírez, Armando.	Manual básico de planeación estratégica. Nuevos enfoques estratégicos.	IDEA	Libro	
	Martínez Ramírez, Armando; Chávez Ramírez, Salvador.	Gestión académica del currículum por competencias.	Universidad de Guadalajara	Capítulo libro	

Pág. 751

INVESTIGACIÓN

Publicaciones como resultado de actividades de investigación, 2008. Cuadro 2.5

Entidad universitaria	Autor (es)	Nombre de la publicación	Editado por	Tipo*	Arbitraje (nacional / internacional)
	Martínez Ramírez, Armando; Chávez Ramírez, Salvador; Cambero González, Enriqueta Guadalupe; Ortega Larios, Erika Karina; Rojas Jiménez, Zillyham.	Detección y análisis de los factores inhibidores de la calidad en los servicios de salud.	Revista de Calidad Asistencial	Artículo	Internacional
	Martínez Ramírez, Armando; Ortega Larios, Erika Karina; Martínez Flores, Larisa.	Manual de procesos para la redacción, publicación y promoción de textos científicos.	IDEA	Libro	
	Martínez, C.F.; Romero Velarde, Enrique; Vásquez Garibay, Edgar Manuel; Stein, Kelly; Sánchez Zubieta, F.; Troyo Sanroman, Rogelio.	*Nutritional status and energy intake in children and adolescents with cancer in Guadalajara, Mexico.*	P0845 p. 116. WCPGHAN 3, Brasil 2008, Agosto 2008.	Artículo	Internacional
	Martínez, C.F.; Romero Velarde, Enrique; Vásquez Garibay, Edgar Manuel; Stein, Kelly; Sánchez Zubieta, F.	*Food habits and dietary pattern in mexican pediatric patients with cancer.*	40th Annual Conference of the international society of pediatric oncology, G018, p 169. SIOP 2008, Berlín Germany, 3-6 October.	Artículo	Internacional
	Martínez, M.R.; Hunot Alexander, Claudia	Obesidad.	Libro de Pediatría de Martínez y Martínez	Capítulo libro	Nacional
	Martínez-Rizo, A.; García Benavides, L.; González Cuevas; Troyo Sanroman, R.; Sanchez Orozco; Armendáriz Borunda; Bueno Topete, M.	*Plasmin decreases TGFb and TGFB-responsive genes via SnoN and Smad7 in experimental liver fibrosis.*	Hepatology	Artículo	Internacional

Pág. 752

INVESTIGACIÓN

Publicaciones como resultado de actividades de investigación, 2008. Cuadro 2.5

Entidad universitaria	Autor (es)	Nombre de la publicación	Editado por	Tipo*	Arbitraje (nacional / internacional)
	Matsui Santana, Osmar Juan; Flores González, Laura Teresa.	Erotismo en jóvenes: del beso a la primera vez. Una visión de género.	Instituto Municipal de las Mujeres en Guadalajara y Gobierno Municipal	Capítulo libro	Nacional
	Meda, R.; de Santos, F.; Lara, B.; Verdugo, J.; Palomera, A.; Valadéz, D.	Evaluación de la percepción de calidad de vida y el estilo de vida en estudiantes desde el contexto de las universidades promotoras de salud.	Revista de Educación y Desarrollo	Artículo	
	Mercado Martínez, Francisco Javier; Gastaldo, Denise; Bosi, Maria Lucía; Carvalho, Sergio; Wiesenfeld, Esther; Sánchez, Euclides; Fuentes Uribe, Irma Xóchitl.	*Health policy and programs evaluative research for social change. An iberomerican symposium.*	Forum Qualitative Sozialforschung	Artículo	Internacional
	Mercado Martínez, Francisco Javier; Tejada Tayabas, Luz María; Springett, Jane.	*Methodological issues in emergent evaluations of health programs: Lessons from Iberoamerica.*	Qualitative Health Research	Artículo	Internacional
	Mercado Martínez, Francisco Javier; Fuentes Uribe, Irma Xóchitl; Hernández Ibarra, Luis Eduardo.	La investigación cualitativa. Una propuesta para el estudio de las adicciones. En las escuelas de enfermería, la investigación y el fenómeno de las drogas en América Latina (pp.89-108).	Bogotá: OEA Organización de Estados Americanos	Capítulo libro	Internacional
	Mercado Martínez, Francisco Javier; Robles Silva, Leticia.	Los usos de la investigación cualitativa en salud ¿algo más allá de la difusión de resultados?	Investigación y Educación en Enfermería	Artículo	Internacional
	Mercado Martínez, Francisco Javier; Tejada Tayabas, Luz María; Alcántara Hernández, Elizabeth; Mercado Martínez, Abel; Fuentes Uribe, Irma Xóchitl; Trigueros Becerra, Brenda.	Enseñando investigación cualitativa en salud. Evaluación de un curso de formación en la perspectiva de los alumnos.	Interface - Comunicação, Saúde, Educação	Artículo	Internacional

Pág. 753

INVESTIGACIÓN

Publicaciones como resultado de actividades de investigación, 2008. Cuadro 2.5

Entidad universitaria	Autor (es)	Nombre de la publicación	Editado por	Tipo*	Arbitraje (nacional / internacional)
	Mercado Martínez, Francisco; Hernández Ibarra, Javier; Hernández Ibarra, Luis Eduardo.	El proceso salud-enfermedad en el niño y el adolescente. La situación de Latinoamérica y el Caribe. En: Roberto Martínez, La Salud del niño y del adolescente (6ª. Ed. pp.3-12).	México: Manual Moderno	Capítulo libro	Nacional
	Monterrosa, E.C.; Frongillo, E.A.; Vásquez Garibay, Edgar Manuel; Romero Velarde, Enrique; Casey L.M.; Willows, N.D.	*Predominant breast-feeding from birth to six months is associated with fewer gastrointestinal infections and increased risk for iron deficiency among infants.*	Revista de Puericultura y Pediatría Clínica	Artículo	Internacional
	Morales Fernández, Armando; Valdez López, Rosa María; González Romero, Carlos Guillermo.	Consentimiento bajo información y reproducción asistida.	Revista, CONAMED	Artículo	Nacional
	Morán González, Luis; Ramos Cortés, Víctor; Contreras Estrada, Mónica.	La idea de la muerte en la zona metropolitana de Guadalajara.	X Congreso Internacional Avances en Medicina Hospital Civil de Guadalajara	Memoria	Internacional
	Navarro Partida, J.; Márquez Aguirre, A.; Martínez Rizo, A.; González Cuevas, J.; Gálvez Gastelum, J.; Bueno Topete, M.; Armendáriz Borunda, J.	*Pirfenidone limits TH2 fibrogenic response in experimental liver fibrosis.*	Hepatology		Internacional
	Nuño Gutiérrez, Bertha Lidia; Álvarez Nemegyei, José; Madrigal De León, Eduardo; Tapia Curiel, Amparo.	Factores asociados a los patrones de consumo de tabaco en adolescentes escolares.	Revista Médica IMSS	Artículo	Nacional
	Nuño Gutiérrez, Bertha Lidia; Álvarez Nemegyei, José; Velázquez Castañeda, Alejandra; Tapia Curiel, Amparo.	Comparación del ambiente familiar y el tipo de consumo de tabaco en adolescentes mexicanos de nivel medio superior.	Revista Salud Mental	Artículo	Nacional

Pág. 754

INVESTIGACIÓN

Publicaciones como resultado de actividades de investigación, 2008. Cuadro 2.5

Entidad universitaria	Autor (es)	Nombre de la publicación	Editado por	Tipo*	Arbitraje (nacional / internacional)
	Oregón Romero, E.; Vázquez Del Mercado, M.; Ruiz Quezada, S.L., Navarro Hernández, R.E.; Rangel Villalobos, H., Martínez Bonilla, G.; Bernard Medina, A.G.; Armendáriz Borunda, J.; García Bañuelos, J.; Muñoz Valle, J.F.	*Tumor necrosis factor alpha -308 and -238 polymorphism in rheumatoid arthritis. Association with mRNA expression and sTNF alpha.*	J Investig Med	Artículo	Internacional
	Pacheco Sotelo, S.; Larrosa Haro, Alfredo; Rubio Romero, I.; Vásquez Garibay, Edgar Manuel; Romero Velarde, Enrique; Bojórquez Ramos, M.C.	*Association of the carotid intimae-media thickness by B-mode ultrasound in children with chronic liver disease and hypercholesterolemia.*	P0595 p 99. WCPGHAN 3, Brasil 2008, Agosto 2008.	Artículo	Internacional
	Palafox Sánchez, C.A.; Vázquez Del Mercado, M.; Orozco Barocio, G.; García De la Torre, I.; Torres Carrillo, N.; Torres Carrillo, N.M.; Illades Aguiar, B.; Muñoz Valle, J.F.	*A functional Ser413/Ser413 PAI-2 polymorphism is associated with susceptibility and damage index score in systemic lupus erythematosus.*	Clin Appl Thromb Haem	Artículo	Internacional
	Panduro Baron, José Guadalupe; Zamora Lares, A.N.; Pérez Molina, José Jesús; Castro Hernández, J.F.; Gaitán Meza, J.J.; Chávez Tostado, K.V.	Embarazo en la adolescencia ¿repercusiones médicas o sociales?	Sociedad Iberoamericana de Neonatología SIBEN	Memoria	Internacional
	Panduro, B.J.G.; Castro, H.J.F.; Zamora, L.A.N.; Pérez Molina, José Jesús; Gaitán M.J.J.	Embarazo en la adolescencia y sus repercusiones perinatales.	Sociedad Iberoamericana de Neonatología SIBEN	Memoria	Internacional

Pág. 755

INVESTIGACIÓN

Publicaciones como resultado de actividades de investigación, 2008. Cuadro 2.5

Entidad universitaria	Autor (es)	Nombre de la publicación	Editado por	Tipo*	Arbitraje (nacional / internacional)
	Parra Carrillo, José Z.; Fonseca Reyes, Salvador.	Elevación matutina de la presión arterial.	En consenso mexicano sobre monitoreo ambulatorio de la presión arterial. Editores. Ediciones de la Noche. Guadalajara, Jalisco. 2008. Páginas 85-90.	Libro	Internacional
	Parra Carrillo, José Z.; Fonseca Reyes, Salvador.	La variabilidad de la presión arterial sistémica.	En consenso mexicano sobre monitoreo ambulatorio de la presión arterial. Editores. Ediciones de la Noche. Guadalajara, Jalisco. 2008. Páginas 15-18.	Libro	Internacional
	Parra Carrillo, José Z.; Fonseca Reyes, Salvador.	Indicaciones clínicas del monitoreo ambulatorio de la presión arterial.	En consenso mexicano sobre monitoreo ambulatorio de la presión arterial. Editores. Ediciones de la Noche. Guadalajara, Jalisco. 2008. Páginas 37-38.	Libro	Internacional
	Parra Carrillo, José Z.; Fonseca Reyes, Salvador; Bravo Barba, Nancy; Fajardo Flores, Ismael; García De Alba García, Javier.	Perfil de la presión arterial por monitoreo ambulatorio en adolescentes embarazadas.	Investigación en Salud Volumen X, Febrero 2008. Suplemento especial.	Artículo	Internacional

Pág. 756

INVESTIGACIÓN

Publicaciones como resultado de actividades de investigación, 2008. Cuadro 2.5

Entidad universitaria	Autor (es)	Nombre de la publicación	Editado por	Tipo*	Arbitraje (nacional / internacional)
	Parra Carrillo, José Z.; Fonseca Reyes; Hernández García, Salvador Hugo R.; Nápoles Rodríguez, Francisco.	SAM hipertensión arterial. Libro 6, hipertensión arterial y enfermedades concomitantes.	Editorial Intersistemas, S.A. de C.V. México DF. Primera Edición 2008.	Libro	
	Parra, C.J.Z.	*Telmisartan, ramipril, or both in patients at high risk for vascular events. The ontarget investigators. N engl j med 2008;358:1547-59.*	The Ontarget Investigators. N Engl J Med 2008;358:1547-59.	Artículo	Internacional
	Parra, C.J.Z.	Editor del libro: Consenso mexicano sobre monitoreo ambulatorio de la presión arterial. Ediciones de La Noche. Guadalajara, Jal. 2008. ISBN 978-970-764-482-3.	Ediciones de La Noche	Libro	Internacional
	Pérez García, Luis; Ramos Escobedo, Alejandro; Sevilla Godínez, Rosa Elizabeth; Almánzar Curiel, Alicia; Alcázar Yepes, María Consuelo.	Relación entre ambiente psicosocial del trabajo, valores hacia el trabajo y enfermedad. Notas teórico-metodológicas para su estudio.	Archivos de Ciencia	Artículo	Internacional
	Pérez Molina, J.J.; Chávez Panduro, P.A.; Corona Rivera, J.R.; Gaitán Meza, J.J.; Panduro Barón; Castro Hernández, J.F.; Alfaro Alfaro, N.	Prevalencia de malformaciones anorectales y asociación con factores de riesgo maternos.	Investigación en Salud 2008; 10(Supl):99 CUCS	Memoria	Nacional
	Pérez Molina, José Jesús; Castro, H.J.F.; Román, C.R.J.; Chávez, C.R.J.; Panduro, B.J.G., Gaitán, M.J.J.; Alfaro, A.N.	Prevalencia de malformaciones anorectales y asociación con factores de riesgo.	Sociedad Iberoamericana de Neonatología SIBEN	Memoria	Internacional

Pág. 757

INVESTIGACIÓN

Publicaciones como resultado de actividades de investigación, 2008. Cuadro 2.5

Entidad universitaria	Autor (es)	Nombre de la publicación	Editado por	Tipo*	Arbitraje (nacional / internacional)
	Pérez Molina, José Jesús; Gaitán Meza, J.J.; Lona Reyes J.C.; Panduro Barón, José Guadalupe; Castro Hernández, J.F.	Nacimiento pretérmino y bacteriuria asintomática.		Artículo	Nacional
	Petersen Morfin, S.; Vargas Uribe, E.; Martín Viñas, J.; Ayala Gaytán, J.; Morfin Otero, M.; Rodríguez Noriega, E.	Dengue como etiología frecuente de síndrome febril agudo en Monterrey, Nuevo León.	XXXIII Congreso Anual de la Asociación Mexicana de Infectología y Microbiología Clínica, A.C. Centro de Convenciones "Poliforum León" León, Guanajuato. 14 - 17 de Mayo de 2008. (S65 – B5).	Memoria	Nacional
	Pottosin, I.; Bonales Alatorre, E.; Valencia Cruz, G.; Mendoza, Magaña, M.L.; Dobrovinskaya, O.R.	*TRESK-like potassium channels in leukemic T cells.*	Pflugers Arch. ;456(6):1037-48	Artículo	Internacional
	Pozos Radillo, B.E.; Tórrez López, T.M.; Aguilera Velasco, M.; Acosta Fernández, M.; González Pérez, G.J.	*Stress-associated factors in mexican dentists.*	Braz Oral Res. 2008 Jul-Sep;22(3):223-8	Artículo	Internacional
	Pozos, Elizabeth; Torres, Teresa.	*Stress-associated factors in mexican dentists.*	Brazilian Oral Research. Vol. 22 No. 3, 2008	Artículo	Internacional
	Ramírez Sandoval, R.; Vázquez del Mercado, M.; Daneri Navarro, A., López Robles, E.; Bollain Goitia, J.J.; Avalos Díaz, E.; Herrera Esparza, R.	*Intracellular antigens released from Balb/c mice kidneys under chemically induced apoptosis and/or necrosis.*	Reumatismo. 2008 Apr-Jun;60(2):108-13.	Artículo	Internacional

Pág. 758

INVESTIGACIÓN

Publicaciones como resultado de actividades de investigación, 2008. Cuadro 2.5

Entidad universitaria	Autor (es)	Nombre de la publicación	Editado por	Tipo*	Arbitraje (nacional / internacional)
	Ramírez Valdivia, J.M.; Cerda Ojinaga, Violeta; Pérez Molina, José Jesús; Quiles Corona, M.; Orozco Alatorre, G.	Incidencia, mortalidad y factores de riesgo asociados a prematurez tardía en nacimientos ocurridos en un hospital general de Guadalajara.	Sociedad Iberoamericana de Neonatología SIBEN	Memoria	Internacional
	Ramírez Valdivia, J.M.; Maraveles Álvarez, C.; López Marure, E.; Pérez Molina, José Jesús; Gómez Ruiz, L.M.; Durán Nuño, Jesús.	Factores de riesgo asociados a nefrocalcinosis en recién nacidos prematuros menores de 32 semanas atendidos en la unidad de cuidados intensivos neonatales del Hospital Civil de Guadalajara.	Sociedad Iberoamericana de Neonatología SIBEN	Memoria	Internacional
	Ramos Escobedo, Alejandro.	Cuando el matrimonio ya no es vida: Aproximación etnográfica al estudio de la toma de decisiones en el divorcio.	Universidad de Guadalajara	Libro	
	Ramos Gutiérrez, Ruth J.; Barriga Marín, A.J.; Pérez Molina, José Jesús.	Embarazo en la adolescencia como factor de riesgo para maltrato fetal.	Universidad de Guadalajara	Memoria	Internacional
	Ramos Zúñiga, R.; Gómez, P.U.; Navarro Ruiz, A.; Luquín de A., S.; García Estrada, J.	*Locomotor activity is a predictive test after global ischemia-reperfusion in mongolian gerbils.*	Minimal Invasion Neurosurgery	Artículo	Internacional
	Reynaga Estrada, Pedro.	Perfil psico- epidemiológico de los jóvenes deportistas jaliscienses de alto rendimiento.	Investigación en Salud	Artículo	Internacional
	Ridker, P.M.; Danielson, E.; Fonseca, F.A.; Genest, J.; Gotto, A.M.; Kastelein, J.J.; Koenig, W.; Libby, P.; Lorenzatti, A.J.; MacFadyen, J.G.; Nordestgaard, B.G.; Shepherd, J.; Willerson, J.T.; Glynn, R.J.	*Rosuvastatin to prevent vascular events in men and women with elevated C-reactive protein.*	N Engl J Med. 2008 Nov 20;359(21):2195-207	Artículo	Internacional
	Robledo Aceves, M.; Corona Rivera, J.R.; Estrada Padilla, S.A., Villafuerte Bautista, M.A.	Una familia con displasia ectodérmica.	Investigación en Salud 2008; 10(Supl):39.	Memoria	Nacional
	Robles Silva, Leticia.	*The caregiving trajectory among poor and chronically.*	Qualitative Health Research	Artículo	Internacional

Pág. 759

INVESTIGACIÓN

Publicaciones como resultado de actividades de investigación, 2008. Cuadro 2.5

Entidad universitaria	Autor (es)	Nombre de la publicación	Editado por	Tipo*	Arbitraje (nacional / internacional)
	Robles Silva, Leticia.	Los usos de la investigación cualitativa en salud ¿algo más allá de la difusión de los resultados?	Investigación y Educación en Enfermería	Artículo	Internacional
	Robles Silva, Leticia.	El cuidado a los ancianos: las valoraciones en torno al cuidado no familiar.	Texto & Contexto - Enfermagen	Artículo	Internacional
	Rodríguez Noriega, Eduardo; Morfín Otero, Rayo.	Cefalosporinas. Capítulo 24	Manual Moderno (1ra. Edición) Editorial El Manual Moderno 2008: 351-355.	Capítulo de libro	
	Rodríguez Rossi, Rubén.	La investigación de las relaciones entre religión y procesos de salud-enfermedad: abordajes y algunos resultados empíricos.	Investigación en Salud, vol. X, 1, 51-57	Artículo	Nacional
	Roman, Sonia; Panduro, Arturo; Aguilar Gutiérrez, Yadira; Maldonado, Montserrat; Vázquez- Van Dyck, Maclovia; Martínez López, Erika; Ruíz Madrigal, Bertha; Hernández Nazará, Zamira.	*A low steady hbsag seroprevalence is associated to a low incidence of hbv-liver disease and hepatocellular carcinoma in méxico: a sistematic review.*	Hepatology International	Artículo	Internacional
	Romero Valle, Samuel; Flores Villavicencio, María Elena; Chávez López, Rosalina; Lemus García, Armando; Valle Barbosa, María Ana; Muñoz de la Torre, Armando; Ramos Zepeda, Aurora.	Tres siglos de Fray Antonio Alcalde. Fray Antonio Alcalde, obispo en Indias (facsímil). Mariano San José Diez.	Universidad de Guadalajara	Libro	
	Romo Huerta, H.; Corona Rivera, J.R.; Rosas Dávalos, A.I.; Zúñiga Jiménez, D.	Otocefalia: presentación de un caso con necropsia y revisión de la literatura.	Investigación en Salud 2008; 10(Supl):63.	Memoria	Nacional

Pág. 760

INVESTIGACIÓN

Publicaciones como resultado de actividades de investigación, 2008. Cuadro 2.5

Entidad universitaria	Autor (es)	Nombre de la publicación	Editado por	Tipo*	Arbitraje (nacional / internacional)
	Salazar Peña, Karla; Ramírez Vargas, Leticia; Guzmán Solorio, Marcia; Fonseca Medina, Sara; Aranda Beltrán, Carolina.	Trabajadores del mercado Corona: sus riesgos psicosociales.	Revista Humanitatis	Artículo	Nacional
	Sánchez Beltrán, Héctor Camilo.	Prevalencia de violencia familiar en hogares de la zona metropolitana de Guadalajara.	Revista Interamericana de Psicología, vol 42, No. 1	Artículo	Internacional
	Sánchez Beltrán, Héctor Camilo.	Trastornos psicológicos en mujeres en condiciones de pobreza de la zona metropolitana de Guadalajara.	Revista Avances en Psicología Latinoamericana, Número monográfico de psicología de la salud de la mujer., vol. 22	Artículo	Internacional
	Sánchez Beltrán, Héctor Camilo.	La experiencia de la enfermedad: el caso de la depresión en mujeres en condiciones de pobreza.	Revista Psicogente, Facultad de Psicología de la Universidad Simón Bolivar, Barranquilla Colombia, vol 9, No. 15.	Artículo	Internacional
	Sánchez Enríquez, S.; Torres Carrillo, N.M.; Vázquez Del Mercado, M.; Salgado Goytia, L.; Rangel Villalobos, H.; Muñoz Valle, J.F.	*Increase levels of apo-A1 and apoB are associated in knee osteoarthritis: lack of association with VEGF -460 T/C and +405 C/G polymorphisms.*	Rheumatol Int	Artículo	Internacional
	Sánchez Enríquez, S.; Uribel Luna, S.; Flores Alvarado, L.J.	Manual de Prácticas de Bioquímica.	Mc Graw Hill	Libro	Internacional
	Sánchez Enríquez, Sergio; Bastidas Ramírez, B.E.; González Hita, Mercedes.	*Association of PPARG2 PRO12ALA variant with markers of insulin sensibility.*	Diabetes & Vascular Disease Research	Artículo	Internacional

Pág. 761

INVESTIGACIÓN

Publicaciones como resultado de actividades de investigación, 2008. Cuadro 2.5

Entidad universitaria	Autor (es)	Nombre de la publicación	Editado por	Tipo*	Arbitraje (nacional / internacional)
	Sánchez Enríquez, Sergio; Bastidas Ramírez, B.E.; González Hita, Mercedes.	*Obesity and metabolic abnormalities among children and adolescents in Mexico.*	Diabetes & Vascular Disease Research	Artículo	Internacional
	Sánchez Enríquez, Sergio; Bastidas Ramírez, B.E.; González Hita, Mercedes.	*Obesity and plasma insulin levels in mexican children: role of nutritional factors.*	Diabetes & Vascular Disease Research	Artículo	Internacional
	Sánchez García, Ana Guadalupe.	*Rorschach.* Bases fundamentales para su aplicación e interpretación.	Libros del Arrayán	Libro	
	Sánchez Hernández, P.E.; Ramírez Dueñas, M.G.; Albarran Somoza, B.; García Iglesias, T.; del Toro Arreola, A.; Franco Topete, R.; Daneri Navarro, A.	*Protease-activated receptor-2 (PAR-2) in cervical cancer proliferation.*	Gynecol Oncol. 2008 Jan;108(1):19-26	Artículo	Internacional
	Sánchez Ramírez, C.A.; Ávila López, G.; Larrosa Haro, Alfredo; Vásquez Garibay, Edgar Manuel; Cámara López, M.E.; Rodríguez Anguiano, A.K.	*Ingestion of energy, macronutrients and micronutrients in children Who suffered and accidental caustic ingestion and its association with de esophageal damage.*	P0790 p. 113. WCPGHAN 3, Brasil 2008, Agosto 2008.	Artículo	Internacional
	Sánchez Ramírez, C.A.; Larrosa Haro, Alfredo; Vásquez Garibay, Edgar Manuel; Larios Arceo, F.; Macías Rosales, R.	*Accidental caustic ingestión in children: Associated socio-demographic factors.*	P0064 p 64. WCPGHAN 3, Brasil 2008, Agosto 2008.	Artículo	Internacional
	Sánchez Vázquez R.; Briseño Rodríguez G.; Cardona Muñoz E.G.; Gálvez Gastélum F.J.; Totsuka Sutto S.E.; García Benavides L.	*Isosorbide dinitrate spray as therapeutic strategy for treatment of chronic venous ulcers.*	Angiology. 59(1):64-71	Artículo	Internacional
	Sandoval Montes, I.E.; Romero Velarde, Enrique; Vásquez Garibay, Edgar Manuel; González Rico, José Luis; Troyo Sanromán, Rogelio	*Familiar dysfunction associated with obesity in children attending a unit of family medicine in Guadalajara, México.*	P0844 p. 116. WCPGHAN 3, Brasil 2008, Agosto 2008.	Artículo	Internacional

Pág. 762

INVESTIGACIÓN

Publicaciones como resultado de actividades de investigación, 2008. Cuadro 2.5

Entidad universitaria	Autor (es)	Nombre de la publicación	Editado por	Tipo*	Arbitraje (nacional / internacional)
	Satoh, Minoru; Vázquez Del Mercado, Mónica; Chan, Edward.	*Clinical interpretation of antinuclear antibody tests in systemic rheumatic diseases.*	Mod Rheumatology	Artículo	Internacional
	Serratos Arévalo, Juan Carlos; Carreón Amaya, Javier; Castañeda Vázquez, Hugo; Garzón de la Mora, Pedro; García Estrada, Joaquín.	Composición química nutricional y de factores antinutricionales en semilla de parota.	Interciencia	Artículo	Internacional
	Tanaka, Yasuhito; Sánchez, Laura V.; Sugiyama, Masaya; Sakamoto, Tomoyuki; Kurbanov, Fuiat; Tatematsu, Kanako; Roman, Sonia; Takahashi, Satoru; Shirai, Tomoyuki; Panduro, Arturo; Mizokami, Masashi.	*Characteristics of hepatitis b virus genotype g coinfected with genotype h in chimeric mice carrying human hepaocytes.*	Virology	Artículo	Internacional
	Tapia Curiel, Amparo; Hernández Orozco, Luis; Nuño Gutiérrez, Bertha Lidia.	Estresores y apoyo psicosocial en adolescentes. El caso de la hipertensión inducida por el embarazo.	XIV Foro IMSS. Investigación en Salud	Memoria	Nacional
	Tapia Curiel, Amparo; Villaseñor Farías Martha; Nuño Gutiérrez, Bertha Lidia.	Conocimientos y actitudes hacia el uso de la anticoncepción de emergencia en jóvenes universitarios.	Revista Médica IMSS	Artículo	Nacional
	Tapia Curiel, Amparo; Villaseñor Farías Martha; Terrones Orozco, Julio Alejandro; Blas Huerta, Matilde.	El cáncer de mama desde la perspectiva de estudiantes de psicología del Centro Universitario de Ciencias de la Salud. Universidad de Guadalajara.	XVII Foro Nacional de Investigación en Salud	Memoria	Nacional
	Torres Bugarín, O.; Fernández García, A.; Torres Mendoza, B.M.; Zavala Aguirre, J.L.; Nava Zavala, A.; Zamora Pérez, A.L.	*Genetic profile of overweight and obese school-age children.*	Toxicological & Environmental Chemistry. 2008. Aceptado para publicación	Artículo	Internacional

Pág. 763

INVESTIGACIÓN

Publicaciones como resultado de actividades de investigación, 2008. Cuadro 2.5

Entidad universitaria	Autor (es)	Nombre de la publicación	Editado por	Tipo*	Arbitraje (nacional / internacional)
	Torres Mendoza B.M.; Escoto Degadillo, M.; Vázquez Torres, B.M.; Gómez Flores Ramos L.; Flores Romero, L.	*Mutations of multiresistance associated to the use of nucleoside/nucleotide reverse transcriptase inhibitors in Western México. XVII International AIDS Conference. Ciudad de México, México. 3-8 agosto 2008. WEPE0032.*	XVII International AIDS Conference. Ciudad de México, México. .	Memoria	Internacional
	Torres Mendoza, B.M.; Vázquez Valls, E.	Infección e inmunidad. En: Martínez y Martínez R. La salud del niño y del adolescente. 6ª. ed. México.	Manual Moderno. 2008.	Capítulo libro	Nacional
	Torres Mendoza, B.M.; Sánchez Rivera, P.	China e India, potencias asiáticas.	Revista de la Universidad del Valle de Atemajac.	Artículo	Nacional
	Torres, M.I.; Vásquez Garibay, Edgar Manuel; Troyo Sanromán, Rogelio; Méndez de León, E.	*Breastfeeding practices during six months on a 15-y baby friendly hospital.*	International Society for Research in Human Milk and Lactation.	Artículo	Internacional
	Trujillo Murillo, K.; Rincón Sánchez, A.R.; Martínez Rodríguez, H.; Bosques Padilla, F.; Ramos Jiménez, J.; Barrera Saldaña, H.A.; Rojkind, M.; Rivas Estilla, A.M.	*Acetylsalicylic acid inhibits hepatitis C virus RNA and protein expression through cyclooxygenase 2 signaling pathways.*	Hepatology. 2008; 47(5):1462-72.	Artículo	Internacional
	U Garza-Ramos , P Tinoco , J Silva-Sánchez , R Morfin-Otero , E Rodríguez-Noriega , G León-Garnica , H S Sader , R N Jones	Metallo-β-lactamase IMP-18 is located in a class1 integron (In96) in a clinical isolate of *Pseudomonas aeruginosa* from Mexico.	International Journal of Antimicrobial Agents	Artículo	Internacional
	Ureña Carrillo, Luz Elena; Castillo Morán, Marco Antonio; Plascencia Campos, Ana Rosa.	Pertinencia de las actividades de aprendizaje de los alumnos de ciencias de la salud.	Revista de Educación y Desarrollo	Artículo	Nacional

Pág. 764

INVESTIGACIÓN

Publicaciones como resultado de actividades de investigación, 2008. Cuadro 2.5

Entidad universitaria	Autor (es)	Nombre de la publicación	Editado por	Tipo*	Arbitraje (nacional / internacional)
	Valadez Figueroa, Isabel de la A.; Fausto Guerra, Josefina; Vargas, Vania; Amezcua, Mónica; Amezcua, Raúl.	La maternidad como proyecto de vida: una cultura de género.	Instituto Municipal de las Mujeres en Guadalajara / Gobierno Municipal	Capítulo libro	Nacional
	Valadez, D., Reynaga, R.; De Alba, E.	JUVEPICE Un programa de intervención educativa para niños con TDAH.	Secretaría de Educación del Gobierno del Estado de Guanajuato	Libro	Nacional
	Valadez, D., Reynaga, R.; De Alba, E.	Efectos del programa JUVEPICE en niños con TDAH de 5 a 11 años de edad.	AASM	Capítulo de libro	Internacional
	Vargas Hernández, E.M.; Romero Velarde, Enrique; Vasquez Garibay, Edgar Manuel; Vizmanos Lamotte, Bárbara; Troyo Sanroman, Rogelio.	*Calcium intake and adiposity in adolescents 12-16 years from Guadalajara, México.*	Pediatría Gastroenterología Nutrición 2008	Artículo	Internacional
	Vásquez Garibay Edgar Manuel; Romero Velarde, Enrique.	La nutrición pediátrica en América Latina.	Nestlé Nutrition Institute Workshop LATAM	Libro	Internacional
	Vásquez Garibay Edgar Manuel; Romero Velarde, Enrique.	Desnutrición proteínico-energética.	Manual Moderno	Libro	Nacional
	Vásquez Garibay Edgar Manuel; Romero Velarde, Enrique.	Valoración del estado de nutrición.	Manual Moderno	Libro	Nacional
	Vásquez Garibay Edgar Manuel; Romero Velarde, Enrique.	Obesidad.	Manual Moderno	Libro	Nacional
	Vásquez Garibay Edgar Manuel; Romero Velarde, Enrique.	Estrategias de manejo de la desnutrición proteínico-energética primaria grave.	Nestlé Nutrition Institute Workshop LATAM	Libro	Internacional
	Vásquez Garibay Edgar Manuel; Romero Velarde, Enrique.	Criterio diagnóstico de la obesidad en pediatría.	Nestlé Nutrition Institute Workshop LATAM	Libro	Internacional

Pág. 765

INVESTIGACIÓN

Publicaciones como resultado de actividades de investigación, 2008. Cuadro 2.5

Entidad universitaria	Autor (es)	Nombre de la publicación	Editado por	Tipo*	Arbitraje (nacional / internacional)
	Vásquez Garibay Edgar Manuel; Romero Velarde, Enrique.	Desnutrición.	Universidad de Guadalajara	Capítulo libro	Nacional
	Vásquez Garibay Edgar Manuel; Romero Velarde, Enrique.	Metabolismo.	El Manual Moderno	Libro	Nacional
	Vásquez Garibay Edgar Manuel; Romero Velarde, Enrique.	Requerimientos energéticos y vitaminas.	El Manual Moderno	Libro	Nacional
	Vásquez Garibay Edgar Manuel; Romero Velarde, Enrique.	Alimentación durante el primer año de vida.	El Manual Moderno	Libro	Nacional
	Vásquez Garibay Edgar Manuel; Romero Velarde, Enrique.	*Iodine deficiency in relation to iron deficiency and parasitosis.*	Preedy VR, Editor. London: Elsevier, 2008.	Libro	Internacional
	Vásquez Garibay Edgar Manuel; Romero Velarde, Enrique.	Recomendaciones, requerimientos y deficiencia de energía.	Programa de Actualización Continúa en Pediatría. Libro 6. Academia Mexicana de Pediatría 2008	Libro	Nacional
	Vásquez Garibay Edgar Manuel; Romero Velarde, Enrique.	Obesidad en niños y adolescentes.	Revista de Puericultura y Pediatría Clínica	Artículo	Nacional
	Vásquez Garibay Edgar Manuel; Romero Velarde, Enrique.	La obesidad en el niño, problema no percibido por los padres. Su relación con enfermedades crónicas y degenerativas en la edad adulta.	Revista de Puericultura y Pediatría Clínica	Artículo	Nacional
	Vásquez Garibay Edgar Manuel; Romero Velarde, Enrique.	Esquemas de alimentación saludable en niños durante sus diferentes etapas de la vida.	Revista de Puericultura y Pediatría Clínica	Artículo	Nacional
	Vásquez Garibay, Edgar Manuel.	Nutrición en niños: recomendaciones, alergias y deficiencias.	Academia Mexicana de Pediatría	Libro	Nacional
	Vásquez Garibay, Edgar Manuel.	Valoración del estado nutricio en pediatría.	Revista de Puericultura y Pediatría Clínica	Artículo	Nacional
	Vásquez Garibay, Edgar Manuel.	Problemas nutricios en la infancia: los nuevos retos.	Revista de Puericultura y Pediatría Clínica	Artículo	Nacional

Pág. 766

INVESTIGACIÓN

Publicaciones como resultado de actividades de investigación, 2008. Cuadro 2.5

Entidad universitaria	Autor (es)	Nombre de la publicación	Editado por	Tipo*	Arbitraje (nacional / internacional)
	Vásquez Garibay, Edgar Manuel.	Sucedáneos de la leche materna y otras fórmulas: ¿Cómo decidir cuál utilizar?	Revista de Puericultura y Pediatría Clínica	Artículo	Nacional
	Vásquez Garibay, Edgar Manuel; Álvarez Treviño, L.; Romero Velarde, Enrique; Larrosa Haro, Alfredo	Importancia de la transición nutricia en la población materno-infantil.	Bol Med Infant Mex 2008	Artículo	Nacional
	Vásquez Garibay, Edgar Manuel; Álvarez Treviño, L.; Romero Velarde, Enrique; Nápoles Rodríguez, F.	Factores de riesgo de retraso en el crecimiento linear en niños de 12 a 120 meses de edad en Arandas, Jalisco.	J Pediatr Gastroenterol Nutr 2008	Artículo	Nacional
	Vásquez Garibay, Edgar Manuel; Cruces Hernández, Y.O.	Recomendaciones de la alimentación durante el primer año de vida.	Academia Mexicana de pediatría	Libro	Nacional
	Vásquez Garibay, Edgar Manuel; Cruces Hernández, Y.O.	Deficiencias de vitaminas y nutrimentos inorgánicos.	Academia Mexicana de pediatría	Libro	Nacional
	Vásquez Garibay, Edgar Manuel; González Prado, L.P.	Sucedáneos de la leche materna y otras fórmulas.	El Manual Moderno	Libro	Nacional
	Vásquez Garibay, Edgar Manuel; Padilla Márquez, G.; Ibarra Gutiérrez, I.; Ramírez Magaña, O.; Romero Velarde, Enrique; Corona Rivera, R.	*Effect of intensive nutritional support in genetically identical triplets of nine months old with primary and severe malnutrition on velocity of growth and body composition.*	P0840 p.116. WCPGHAN 3, Brasil 2008, Agosto 2008.	Artículo	Internacional
	Vásquez Garibay, Edgar Manuel; SantosTorres, I.	Lactancia Materna.	El Manual Moderno	Libro	Nacional
	Vásquez Garibay, Edgar Manuel; Stein, K.; Méndez Estrada, C.; Pérez Becerra, E.; Romero Velarde E.; Ibarra Gutiérrez, I.; Ortiz Ortega, M.A.; García Iglesias, T	*Effect of the nutritional recovery on the concentration of Interleukin-2 in severely malnourished children.*	Arch Latinoam Nutr. 2008 Jun;58(2):144-8	Artículo	Internacional

Pág. 767

INVESTIGACIÓN

Publicaciones como resultado de actividades de investigación, 2008. Cuadro 2.5

Entidad universitaria	Autor (es)	Nombre de la publicación	Editado por	Tipo*	Arbitraje (nacional / internacional)
	Vásquez Garibay, Edgar Manuel; Stein, Kelly; Méndez Estrada, C.; Pérez Becerra, E.; Romero Velarde, Enrique; Ibarra Gutiérrez, I.; Ortiz Ortega, M.A.; García Iglesias T.	Efecto de la recuperación nutricia sobre la concentración de interleucina-2 en niños con desnutrición grave.	Revista de Puericultura y Pediatría Clínica	Artículo	Nacional
	Vásquez Garibay, Edgar Manuel; Stein, Kelly; Méndez Estrada, C.; Pérez Becerra, E.; Romero Velarde, Enrique; Ibarra Gutiérrez, I.; Ortiz Ortega, M.A.; García Iglesias T.	*Effect of the nutritional recovery on serum concentration and intracellular expresión in T lymphocytes of interleukin-2 in severely malnourished children.*	FASEB J 2008.	Artículo	Internacional
	Vázquez Valls E, Escoto Delgadillo M, Gómez Flores-Ramos L, Vázquez Torres BM, Flores Romero L, Torres Mendoza, BM.	*Antiretroviral drug resistance and intersubtype recombinants diversity of HIV-1 in Mexico.*	XVII International AIDS Conference. Ciudad de México, México. 3-8 agosto 2008. WEPE0024.	Memoria	Internacional
	Vázquez Valls, E.; Escoto Delgadillo, M.; Carabez Hernández, R.; Torres Mendoza, B.M.	*Tracking molecular epidemiology of HIV-1 in Mexico: Emergence of BG intersubtype recombinante.*	2OO8 15th Conference on Retroviruses and Opportunistic Infections. Hynes Convention Center. Boston, MA, US. Febrero 3 al 6 de 2008. Abstract 506, pág. 240.	Memoria	Internacional

Pág. 768

INVESTIGACIÓN

Publicaciones como resultado de actividades de investigación, 2008. Cuadro 2.5

Entidad universitaria	Autor (es)	Nombre de la publicación	Editado por	Tipo*	Arbitraje (nacional / internacional)
	Vázquez Valls, E.; Escoto Delgadillo, M.; Gómez Flores Ramos, L.; Vázquez Torres, B.M.; Flores Romero, L.; Torres Mendoza, B.M.	Resistencia a los antirretrovirales y diversidad de recombinante intersubtipo del VIH-1 en México.	XVII Foro Nacional de Investigación en Salud. Oaxtepec, Mor. 23 al 26 de septiembre 2008. Memorias resumen 444.	Memoria	Nacional
	Vázquez Valls, E.; Torres Mendoza, B.M.	El Síndrome de Inmunodeficiencia Adquirida. En: Martínez y Martínez R. La Salud del Niño y el Adolescente. 6ª. ed	Manual Moderno.	Capítulo libro	Nacional
	Vega López, M.G.; González Pérez, G.J.; Quintero, P.P.; Romero Valle, S.	Violencia en la familia: abuso y negligencia contra niños en Guadalajara. Una aproximación.	Plaza y Valdés – Universidad de Guadalajara - UNC	Capítulo libro	Internacional
	Vega López, María Guadalupe; González Pérez, Guillermo; Valle, J. Ana; Flores, María E.; Romero Valle, Samuel; Quintero, Pedro P.	*Social factors associated with child abuse and neglect in Guadalajara, Mexico.*	Pediatrics 2008;121;S109	Artículo	Internacional
	Velarde Rivera, F.; Ascencio Esparza, E.P.; Vargas Guerrero, B.; Torres Mendoza, B.M.	Confirmación de proteínas de unión a la penicilina (PBP2) del gen mecA en los *Staphylococcus aureus* meticilina rsistentes (SAMR) evaluados por un sistema automatizado.	XXXIII Congreso anual de la Asociación Mexicana de Infectología y Microbiología Clínica. León Guanajuato. 15 mayo, 2008. Abstract E41.	Memoria	Internacional
	Villafuerte Bautista, M.; Estrada Padilla, S.; Rea Rosas, A.; López Marure, E.; Corona Rivera, J,R.	Síndromes de blefarofimosis-ptosis-epicanto invertido y distiquiasis- linfedema en una misma paciente.	Investigación en Salud, CUCS	Memoria	Nacional

Pág. 769

INVESTIGACIÓN

Publicaciones como resultado de actividades de investigación, 2008. Cuadro 2.5

Entidad universitaria	Autor (es)	Nombre de la publicación	Editado por	Tipo*	Arbitraje (nacional / internacional)
	Villaseñor Farías, Martha; Contreras Estrada, Mónica; Barraza Salas, Horacio.	Coeducación para prevenir cáncer cérvico-uterino: la perspectiva de mujeres y hombres en el Centro-Occidente de México.	Instituto Municipal de las Mujeres en Guadalajara / Gobierno Municipal	Capítulo libro	Nacional
	Vizmanos Lamotte, Bárbara; Hunot Alexander, Claudia; Guerrero González, Jacqueline; Cuevas Álvarez, Leobardo; Pérez García, Irma.	Recursos para el proceso de enseñanza – aprendizaje. Análisis de los avances en infraestructura, perfil docente y servicios de apoyo a la docencia de la Licenciatura en Nutrición.	Universidad de Guadalajara	Capítulo libro	
	Vizmanos Lamotte, Bárbara; Hunot Alexander, Claudia; López Torres, Priscila; Romero Velarde, Enrique; Crocker Sagastume, René Cristóbal; Altamirano Martínez, Martha	Análisis de la función de investigación que impacta al programa educativo en Nutrición.	Universidad de Guadalajara	Capítulo libro	
	Vizmanos Lamotte, Bárbara; Hunot Alexander, Claudia; Moreno Gaspar, Luz; Crócker Sagastume, René Cristobal; Cuevas Álvarez, Leobardo; Ybarra Meza, Brenda; Arellano Gómez, Laura.	Sujetos sociales y sus prácticas. Análisis de necesidades y demandas de formación de los actores internos del proceso educativo.	Universidad de Guadalajara	Capítulo de libro	
	Vizmanos Lamotte, Bárbara; López Uriarte, Patricia; Moreno Gaspar, Luz; Bravo Magallanes, Elizabeth; Hunot Alexander, Claudia; López Ortega, Araceli.	Análisis de las tutorías de la Licenciatura en Nutrición del Centro Universitario de Ciencias de la Salud.	Universidad de Guadalajara	Capítulo libro	

Pág. 770

INVESTIGACIÓN

Publicaciones como resultado de actividades de investigación, 2008. Cuadro 2.5

Entidad universitaria	Autor (es)	Nombre de la publicación	Editado por	Tipo*	Arbitraje (nacional / internacional)
	Vizmanos, B.; Llop-Viñolas, D.; Quezada, Figueroa N.; Sánchez Sucilla, M.; Fernández Ballart J.D.; Salcedo Rocha A.L.; Vásquez Garibay, E.M.; Martí Henneberg, C.	*Body fat at pubertal onset: a comparison between spanish and mexican boys.*	Eur J Clin Nutr	Artículo	Internacional
	Waitzkin, Howart; Iriart, Celia; Buchanan, Holly Shipp; Mercado Martínez, Francisco Javier; Tregear, Jonathan; Elderedge, Jonathan.	*The latin american social medicine database: a resource for epidemiology.*	International Journal of Epidemiology	Artículo	Internacional
	Yusuf, S.; Teo, K.; Anderson, C.; Pogue, J.; Dyal, L.; Copland, I.; Schumache, H.; Dagenais, G.; Sleight, P.	*Effects of the angiotensin-receptor blocker telmisartan on cardiovascular events in high-risk patients intolerant to angiotensin-converting enzyme inhibitors: a randomized controlled trial.*	Lancet. 2008 Sep 27;372(9644):1174-83	Artículo	Internacional
	Yusuf, S.; Teo, K.K.; Pogue, J., Dyal, L.; Copland, I.; Schumacher, H.; Dagenais, G.; Sleight, P.; Anderson, C.	*Telmisartan, ramipril, or both in patients at high risk for vascular events.*	N Engl J Med. 2008 Apr 10;358(15):1547-59	Artículo	Internacional
	Zárate Guerrero, Gabriel.	Reacciones emocionales de los niños hospitalizados con quemaduras, así como de sus familias.	Revista Latinoamericana de Psicopatología Fundamental	Artículo	Internacional
	Zavala, M.A.; Valadez, D.; Vargas, C.	Inteligencia emocional y habilidades sociales en adolescentes con alta aceptación social.	Electronic journal of research in educational psychology	Artículo	Internacional
	Zavalza Gómez, A.B., Anaya Prado, R.; Rincón Sánchez, A.R., Mora Martínez, J.M.; Grover Páez, F.	*Adipokines and insulin resistance during pregnancy.*	Diabetes Res Clin Pract. 2008;80(1):8-15	Artículo	Internacional

Pág. 771

INVESTIGACIÓN

Publicaciones como resultado de actividades de investigación, 2008. Cuadro 2.5

Entidad universitaria	Autor (es)	Nombre de la publicación	Editado por	Tipo*	Arbitraje (nacional / internacional)
	Zenteno Covarrubias, Guillermo; Hernández Cuevas, Ada Aranzazú; Robles Rodriguez, Sara.	Actores y procesos de la calidad e innovación educativas.	Universidad de Guadalajara	Libro	Internacional
CUCSH					
	Acevedo Rosas, Raúl.	Especies de plantas vasculares descritas de las barrancas aledañas a la ciudad de Guadalajara y de Río Blanco, Jalisco.	Polibotánica	Artículo con arbitraje internacional	Internacional
	Acevedo, Rosas Raúl.	*Graptopetalum glassii, recently described from Colima, Mexico.*	Cactus and Succulent Journal	Artículo con arbitraje internacional	Internacional
	Aceves Ávila, Carla Delfina.	La sostenibilidad en proyectos de desalación con energías renovables: una perspectiva jurídica.	UNAM	Capítulos de libro	
	Aceves González, Francisco De Jesús.	La regresión democrática en el 2006: Saldos de la publicidad mediática negativa y las instituciones electorales.	AMIC-Universidad Juárez A	Capítulos de libro	
	Aceves González, Francisco De Jesús.	Campañas políticas y configuración del voto electoral en 2006. Encuestas electorales y publicidad política.	Revista Mexicana de Ciencias Políticas y Sociales	Artículo con arbitraje internacional	Internacional
	Aceves Lozano, Raúl.	Flores y cantos de los cuatro rumbos. Antología de poesía indígena mexicana.	La Luciérnaga	Libro	
	Aceves Lozano, Raúl.	Villa Arco Iris.	Anaroma	Libro	
	Aceves Lozano, Raúl.	Más acá del más allá.	La Zonámbula	Libro	
	Aceves Lozano, Raúl.	Vocabulario Wixárika: la fauna.	De vinculación y ciencia, Universidad de Guadalajara	Artículo con arbitraje nacional	Nacional
	Aguilar González, Luz Eugenia.	De la competencia comunicativa a la conciencia comunicativa: la enseñanza de la lengua en el siglo XXI.	Universidad de Guadalajara	Capítulos de libro	
	Aguilar González, Luz Eugenia.	Niños globales, lecturas globales: la intertextualidad en los procesos de recepción.	ICAIC/UNICEF	Capítulos de libro	
	Aguilar González, Luz Eugenia.	Lecturas transversales para formar receptores críticos.	Revista Comunicar	Artículo con arbitraje internacional	Internacional

Pág. 772

INVESTIGACIÓN

Publicaciones como resultado de actividades de investigación, 2008. Cuadro 2.5

Entidad universitaria	Autor (es)	Nombre de la publicación	Editado por	Tipo*	Arbitraje (nacional / internacional)
	Aldana Rendón, Mario Alfonso.	Militarismo y civilismo en las elecciones presidenciales de 1920. Una interpretación revisionista.	El Colegio de Jalisco	Capítulos de libro	
	Aldana Rendón, Mario Alfonso.	Manuel Lozada hasta hoy.	INAH-COLJAL-CONACULTA	Libro	
	Alonso Sánchez, Jorge.	Sujeto social y antropología.	Conceptos y Fenómenos Fundamentales de Nuestro Tiempo	Artículo con arbitraje internacional	Internacional
	Alvarado Rodríguez, Felix Antonio;	Un nuevo enfoque en la intervención de trabajo social en el fenómeno de la salud.	Amate Editorial	Libro	
	Amerlinck Assereto Josefina María.	Presentación. Junto con Luis Rodolfo Moran Quiroz.	Revista Estudios Sociales Nueva Época	Arbitraje Local	
	Amerlinck Assereto, Josefina María.	Arquitectura vernácula y turismo. ¿Identidad para quién?	Destiempos Revista electrónica http://www.destiempos.com/n15/dossier_n15.htm	Artículo con arbitraje nacional	Nacional
	Amparo Tello, Dagoberto.	El desempeño económico reciente de Jalisco y su evolución con respecto a la economía nacional.	AMECIDER	Capítulos de libro	
	Amparo Tello, Dagoberto.	La génesis y el establecimiento de las bases de APEC.	AMECIDER	Capítulos de libro	
	Anaya Corona, Margarita.	Cálculo de la complejidad urbana de los espacios verdes en el municipio de Guadalajara.	SEMARNAT	Capítulos de libro	
	Anaya Corona, Margarita.	Resultado del acompañamiento de grupos sociales en el censo forestal conducido por los vecinos en el proyecto “Contando Contigo Contando Árboles”.	Universidad de Guadalajara	Capítulos de libro	
	Andrade García, María Dolores.	Evaluación de eventos climáticos extremos y su impacto en la salud en América Latina.	Universidad de Guadalajara	Libro	
	Andrade García, María Dolores.	Índices de rodeo y accesibilidad a las unidades de atención médica en casos de alacranismo, Municipio de Cihuatlán, Jalisco, 2005.	Sincronía	Arbitraje Local	
	Anguiano Molina, Ana María.	Reflexiones sobre tutoría, práctica profesional, proyectos sociales y resiliencia.	Editorial Amate	Libro	

Pág. 773

INVESTIGACIÓN

Publicaciones como resultado de actividades de investigación, 2008. Cuadro 2.5

Entidad universitaria	Autor (es)	Nombre de la publicación	Editado por	Tipo*	Arbitraje (nacional / internacional)
	Anguiano Molina, Ana María.	Trabajo social. Alternativas de intervención: proyecto, comunidad, bioética y violencia.	Editorial Amate	Libro	
	Anguiano Molina, Ana María.	Sistematización de la práctica profesional en trabajo social.	Editorial Amate	Libro	
	Aparicio Ávila, Cristina.	Innovación educativa: ¿Alternativa vinculante o de división social?	El humanismo económico: Desde México hasta Argentina	Artículo con arbitraje internacional	Internacional
	Aparicio Ávila, Cristina.	Políticas públicas, calidad de vida en la tercera edad a la luz del humanismo económico.	El humanismo económico: Desde México hasta la Argentina	Artículo con arbitraje internacional	Internacional
	Arias Moreno, María Luisa.	Encontré los restos y el espíritu de Kino – traducción.	Universidad de Guadalajara	Libro	
	Arias Rozas, María Patricia.	La pluriactividad rural a debate.	FLACSO	Capítulos de libro	
	Arias Rozas, María Patricia.	Evocar y recrear. Las devociones fronterizas.	COLSAN	Capítulos de libro	
	Arias Rozas, María Patricia.	Microhistoria e historia regional.	COLMICH	Capítulos de libro	
	Arias Rozas, María Patricia.	La sociedad rural.	Universidad de Guadalajara	Capítulos de libro	
	Arias Rozas, María Patricia.	De la redistribución a la titulación. Los campesinos en dos modelos de reforma agraria.	COLMICH	Capítulos de libro	
	Arias Rozas, María Patricia.	Las reformas agrarias en América Latina. De la redistribución de tierras a la titulación de predios.	Universidad de Andalucía	Capítulos de libro	
	Arias Rozas, María Patricia.	Una historia particular. Mujer y exvoto en México.	Junta de Castilla y León.	Capítulos de libro	
	Arias Rozas, María Patricia.	El migrante. Auge y ocaso en la agenda votiva del siglo XX.	Junta de Gobierno de León	Capítulos de libro	
	Arias Rozas, María Patricia.	Del arraigo a la diáspora. Dilemas de la familia rural.	Miguel Angel Porrúa	Libro	
	Arias Rozas, María Patricia.	Mexicanos en Chicago. Diario de campo de Robert Redfield, 1924-1925.	Miguel Angel Porrúa - COLSA	Libro	
	Arias Rozas, María Patricia.	*Particular Motives. The agenda of rural women in Mexico.*	LASA FORUM	Artículo con arbitraje internacional	Internacional

Pág. 774

INVESTIGACIÓN

Publicaciones como resultado de actividades de investigación, 2008. Cuadro 2.5

Entidad universitaria	Autor (es)	Nombre de la publicación	Editado por	Tipo*	Arbitraje (nacional / internacional)
	Arredondo Ramírez, Pablo.	De la mediocracia a la partidocracia?	NEXOS	Artículo con arbitraje nacional	Nacional
	Ávila Palafox, Ricardo Jacinto.	*Lime as the key element. A 'non-food' in food for subsistence.*	Berghahn Books	Capítulos de libro	
	Ávila Palafox, Ricardo Jacinto.	*Turtle hunting in the mexican pacific.*	Universitat Wien	Capítulos de libro	
	Ávila Palafox, Ricardo Jacinto.	*Global university: the role of senior managers.*	Bournemouth University	Capítulos de libro	
	Ávila Palafox, Ricardo Jacinto.	*Changes in food habits in Puerto Vallarta, México.*	Anthropology of Food [http://aof.revues.org]	Artículo con arbitraje internacional	Internacional
	Ávila Palafox, Ricardo Jacinto.	Universidades latinoamericanas frente al reto de la internacionalización.	Casa del Tiempo	Artículo con arbitraje nacional	Nacional
	Ayala Rubio, Silvia.	La subjetividad en el encuentro de la entrevista.	Universidad de Guadalajara - CUCEA	Capítulos de libro	
	Ayala Rubio, Silvia.	Experiencias y reflexiones desde la investigación social.	Universidad de Guadalajara - CUCEA	Libro coordinado	
	Ayala Rubio, Silvia.	La calidad de la educación superior y la investigación científica. Dos casos, tres enfoques.	Universidad de Guadalajara - CUCSH	Libro coordinado	
	Bailón Cabrera, Lorenzo.	Impuesto sobre la renta.	Universidad de Guadalajara	Capítulos de libro	
	Bailón Cabrera, Lorenzo.	El notario y los impuestos federales de la compra – venta.	Universidad de Guadalajara	Libro	
	Bailón Cabrera, Lorenzo.	Ley del notariado del estado de Jalisco comentada y correlacionada con los demás estados de la república.	Universidad de Guadalajara	Libro coordinado	
	Banderas Martínez, Cuauhtémoc.	Lengua escrita, norma culta y enseñanza escolar.	Acento Editores	Capítulos de libro	
	Banderas Martínez, Cuauhtémoc.	Propedéutica de la lengua y la literatura.	Acento Editores	Libro	
	Banderas Martínez, Cuauhtémoc.	Guía de aprendizaje. Descripción y comunicación.	Universidad de Guadalajara	Libro	
	Bañuelos Salcedo, Raúl.	Cien poemas para hablar con Dios en español.	Secretaría de Cultura	Libro	

Pág. 775

INVESTIGACIÓN

Publicaciones como resultado de actividades de investigación, 2008. Cuadro 2.5

Entidad universitaria	Autor (es)	Nombre de la publicación	Editado por	Tipo*	Arbitraje (nacional / internacional)
	Bañuelos Salcedo, Raúl.	Espectros del Colibrí.	CECA	Libro	
	Barba Solano, Carlos.	Reforma social y ciudadanía social en América Latina durante los años noventa: Una perspectiva comparada.	CLACSO	Capítulos de libro	
	Barba Solano, Carlos.	Los regímenes de bienestar latinoamericanos y la reforma social.	Universidad de Guadalajara, Colegio de la Frontera Norte	Capítulos de libro	
	Barba Solano, Carlos.	Retos para la superación de la pobreza y la integración económica y social en América Latina.	CLACSO	Libro coordinado	
	Barba Solano, Carlos.	Más allá de la pobreza. Regímenes de bienestar en Europa, Asia y América Latina.	Universidad de Guadalajara y Col. Frontera Norte	Libro coordinado	
	Barbosa Guzmán, Francisco.	Consideraciones para el estudio de la elevación de categoría de poblados [Jalisco 1895-1918].	Universidad de Guadalajara	Capítulos de libro	
	Barbosa Guzmán, Francisco.	Católicos prácticos con sentido social. Las cuestiones agraria y obrera en la arquidiócesis de Guadalajara, 1903- 1912.	Arzobispado de Guadalajara	Libro	
	Bárcenas Castellanos, Martina Del Carmen.	Desarrollo de competencias.	Editorial Amate	Capítulos de libro	
	Becerra Jiménez, Celina Guadalupe.	La región alteña.	Universidad de Guadalajara - CUCSH	Capítulos de libro	
	Becerra Jiménez, Celina Guadalupe.	Gobierno, justicia e instituciones en la Nueva Galicia. La alcaldía mayor de Santa María de Los Lagos 1563-1750.	Universidad de Guadalajara	Libro	
	Becerra Jiménez, Celina Guadalupe.	Elites, redes y vínculos en el Centro Occidente de México. Siglos XVII al XIX.	Universidad de Guadalajara - CUCSH	Libro coordinado	
	Becerra Mercado, Olga Clarisa;	Monografías de arquitectos de Jalisco del siglo XX. Alfredo Navarro Branca.	Universidad de Guadalajara - CUAAD	Libro	
	Belmonte Herrera, Ana Martha.	La pertinencia cultural del curriculum frente a la sociedad del conocimiento. El caso de la Maestría en Gestión y Desarrollo Social.	Boletín Desarrollo Temática: El papel de la universidad en el desarrollo Social	Arbitraje Local	

Pág. 776

INVESTIGACIÓN

Publicaciones como resultado de actividades de investigación, 2008. Cuadro 2.5

Entidad universitaria	Autor (es)	Nombre de la publicación	Editado por	Tipo*	Arbitraje (nacional / internacional)
	Beracoechea Hernández, Alicia.	Análisis del modelo de capacitación para el trabajo-nivel superior.	REVISTA COGNICIÓN	Artículo con arbitraje internacional	Internacional
	Bontempo Fernández, Juan Fernando.	Elementos mudéjares en la arquitectura vernácula de Michoacán: el troje purepecha.	Universidad Pablo Olavide	Capítulos de libro	
	Bontempo Fernández, Juan Fernando.	*Review of vernacular architecture in the twenty-first century: theory, education and practice.*	Traditional Dwellings and Settlements Review. Journal of the International Association for the Study	Artículo con arbitraje internacional	Internacional
	Brú y Tomás, José Juan Pedro	Fernando del Paso, un hombre de letras.	Universidad de Guadalajara	Capítulos de libro	
	Brú y Tomás, José Juan Pedro	Acercamientos a Fernando del Paso. Premio FIL 2007.	Universidad de Guadalajara	Libro	
	Brú y Tomás, José Juan Pedro.	Hipódromo etílico.	Oro Azul	Capítulos de libro	
	Brú y Tomás, José Juan Pedro.	Hablando con Dios.	Secretaría de Cultura	Capítulos de libro	
	Brú y Tomás, José Juan Pedro.	Temor.	Secretaría de Cultura	Capítulos de libro	
	Brú y Tomás, José Juan Pedro.	Introducción.	Universidad de Guadalajara	Capítulos de libro	
	Brú y Tomás, José Juan Pedro.	Cuentos de nunca acabar.	CECA	Libro	
	Brú y Tomás, José Juan Pedro.	Cien poemas para hablar con Dios en español.	Secretaría de Cultura	Libro	
	Brú y Tomás, José Juan Pedro.	Un detective a la mexicana: Paco Ignacio Taibo II.	Lectures du récit policier hispano-américain	Artículo con arbitraje internacional	Internacional
	Brú y Tomás, José Juan Pedro.	Jugando con las palabras.	Revista de Filología y Lingüística de la Universidad de Costa Rica	Artículo con arbitraje internacional	Internacional

Pág. 777

INVESTIGACIÓN

Publicaciones como resultado de actividades de investigación, 2008. Cuadro 2.5

Entidad universitaria	Autor (es)	Nombre de la publicación	Editado por	Tipo*	Arbitraje (nacional / internacional)
	Brú y Tomás, José Juan Pedro.	Paco Ignacio Taibo II y el neopoliciaco mexicano.	Ahuehuete. Revista de la Corresponsalía Guadalajara del Seminario de Cultura Mexicana	Artículo con arbitraje nacional	Nacional
	Brunet Branchereau, Jean Pierre Etienne.	Prólogo de 6 páginas en viajes de Fray Alonso Ponce al occidente de México.	IJAH y Gob. Edo. Jalisco	Libro	
	Bustos Silva, Guillermina.	Las polémicas por la cientificidad en las ciencias sociales: de la neutralidad ideológica a la objetividad científica.	Revista Sincronía	Artículo con arbitraje internacional	Internacional
	Cabrales Barajas, Luis Felipe.	Tequila: territorio y turismo.	Real Sociedad Geográfica	Libro	
	Calderón García, Rocío.	Innovación educativa. Alternativa vinculante o de división social.	Benemérita Universidad Autónoma de Puebla	Capítulos de libro	
	Calderón García, Rocío.	Políticas públicas, calidad de vida en la tercera edad a la luz del humanismo económico.	CIEC	Capítulos de libro	
	Calderón García, Rocío.	La innovación como factor estratégico en el desarrollo educativo.	EDUCAR	Artículo con arbitraje internacional	Internacional
	Calderón García, Rocío.	El desarrollo social y el desarrollo humano frente a la legislación. Caso del estado de Jalisco.	Universidad del Valle de Atemajac	Artículo con arbitraje nacional	Nacional
	Calderón García, Rocío.	La responsabilidad social de los científicos y los humanistas en el escenario de la sociedad del conocimiento.	Revista de la Universidad del Valle de Atemajac	Artículo con arbitraje nacional	Nacional
	Calvo Vargas, Ana Leticia Del Carmen.	Un nuevo enfoque en la intervención de trabajo social en el fenómeno de la salud.	Editorial Amate	Libro	
	Calvo Vargas, Ana Leticia Del Carmen.	Trabajo social, alternativas de intervención, proyecto, comunidad, bioética y violencia.	Editorial Amate	Libro	
	Calvo Vargas, Ana Leticia Del Carmen.	Andragogía, aprendizaje colaborativo y cooperativo. Intervención de trabajo social.	Andragogía, aprendizaje colaborativo y cooperativo. Intervención de trabajo social	Artículo con arbitraje internacional	Internacional

Pág. 778

INVESTIGACIÓN

Publicaciones como resultado de actividades de investigación, 2008. Cuadro 2.5

Entidad universitaria	Autor (es)	Nombre de la publicación	Editado por	Tipo*	Arbitraje (nacional / internacional)
	Camacho Becerra, Juan Arturo.	El fruto de sus fieles: Patrimonio y devoción en una microrregión mexicana.	Rotodomenech	Capítulos de libro	
	Camacho Becerra, Juan Arturo.	Luz de nitrato: el arte foto de Octaviano de la Mora.	El Colegio de Jalisco/Ins	Libro	
	Cano Gutiérrez, Irma Alicia.	Leer los clásicos.	Gaceta Jurídica Directum	Arbitraje Local	
	Carbajal López, David.	La población en Bolaños 1740-1848. Dinámica demográfica, familia y mestizaje.	El Colegio de Michoacán	Libro	
	Carbajal López, David.	Las epidemias de viruela en Bolaños, 1762-1840.	Relaciones. Estudios de Historia y Sociedad	Artículo con arbitraje internacional	Internacional
	Carballo Chávez, Emmanuel.	Alfonso Reyes por sí mismo.	UANL	Libro	
	Carballo Chávez, Emmanuel.	La modernidad de la literatura mexicana empieza con Pedro Páramo.	Revista de Humanidades y Ciencias Sociales, Coordinación de Humanidades de la UNAM, Núm. 19 mzo. 2007	Artículo con arbitraje nacional	Nacional
	Carballo Chávez, Emmanuel.	Alí Chumacero cumple 90 años.	Revista Este País Julio 2008	Artículo con arbitraje nacional	Nacional
	Carballo Chávez, Emmanuel.	Un renacimiento de las letras.	Revista de la Universidad de México, Julio 2008	Artículo con arbitraje nacional	Nacional
	Cárdenas Ayala, Elisa.	La construcción de un orden laico en América Hispánica. Ensayo de interpretación sobre el siglo XIX.	El Colegio de México	Capítulos de libro	
	Cárdenas Ayala, Elisa.	Secularización, laicización: una reflexión pendiente.	Universidad Iberoamericana	Capítulos de libro	
	Cárdenas Ayala, Elisa.	Bicentenarios de las independencias. Introducción.	Takwá Revista de Historia	Arbitraje Local	
	Cárdenas Castillo, Cristina.	La Universidad de Guadalajara 2005: desarrollo académico y gestión del subsidio.	UPN	Capítulos de libro	
	Cárdenas Olivares, Gabino.	Del conocimiento de la profesión a la profesión del conocimiento: el sentido de la didáctica.	Cuerpo Académico	Capítulos de libro	

Pág. 779

INVESTIGACIÓN

Publicaciones como resultado de actividades de investigación, 2008. Cuadro 2.5

Entidad universitaria	Autor (es)	Nombre de la publicación	Editado por	Tipo*	Arbitraje (nacional / internacional)
	Carrasco Gutiérrez, Leticia.	Las consecuencias sociales de la guerrilla. El movimiento de los derechos humanos en México.	Proyecto Editorial Gregor	Capítulos de libro	
	Casillas Herrera, Pablo.	La expansión de la globalización y la regionalización del capital.	Universidad de Guadalajara	Capítulos de libro	
	Casillas Herrera, Pablo.	Impactos y estrategias de la globalización en América Latina.	Universidad de Guadalajara	Libro coordinado	
	Casillas Herrera, Pablo.	Las identidades culturales.	Revista Virtual Configuraciones Latinoamericanas	Artículo con arbitraje nacional	Nacional
	Casillas Herrera, Pablo.	Los nuevos movimientos sociales ante la globalización neoliberal.	Revista Virtual Configuraciones Latinoamericanos	Artículo con arbitraje nacional	Nacional
	Castañeda Castro, Rosalba.	El cambio social en la estructura de una comunidad rural. Su análisis a través de una genealogía.	Universidad de Guadalajara	Capítulos de libro	
	Castañeda Castro, Rosalba.	Teoría, metodología y estudios de caso de desarrollo local.	Universidad de Guadalajara	Libro	
	Castellanos Pinzón, Ana María De La O.	El retorno en la memoria de los migrantes mexicanos.	Universidad de Guadalajara	Capítulos de libro	
	Castellanos Pinzón, Ana María De la O.	Los diálogos de la historia oral con el tiempo presente. *Oral history - A dialogue with our times.*	Universidad de Guadalajara	Libro coordinado	
	Castellanos Pinzón, Ana María De la O.	El espacio y sus representaciones en la memoria de los migrantes mexicanos en Carolina del Norte.	Voces Recobradas. Revista de Historia Oral	Artículo con arbitraje internacional	Internacional
	Castillo Ramírez, María de la Gracia.	Jóvenes revolucionarios de la década de los setenta. La memoria como herramienta para comprender y como arma para condenar.	Universidad de Guadalajara - CUCSH - IOHA - AMOH	Capítulos de libro	
	Castillo Ramírez, María de la Gracia.	Y no nos quedaba de otra.... y tomamos las armas.	CONICET	Capítulos de libro	
	Castillo Sevilla, Ricardo.	Quartz / Cuarzo edición bilingüe español francés.	Ecrit des Forges	Libro	
	Castillo Sevilla, Ricardo.	Il relámpago.	Limbo sónico	Libro	
	Caudillo Félix, Gloria Alicia.	Discurso y ritual en la marcha zapatista: lectura del primer comunicado.	Universidad de Guadalajara	Capítulos de libro	

Pág. 780

INVESTIGACIÓN

Publicaciones como resultado de actividades de investigación, 2008. Cuadro 2.5

Entidad universitaria	Autor (es)	Nombre de la publicación	Editado por	Tipo*	Arbitraje (nacional / internacional)
	Caudillo Félix, Gloria Alicia.	Los movimientos indígenas y las cumbres continentales.	UdeG	Capítulos de libro	
	Caudillo Félix, Gloria Alicia.	El encuentro de Vícam y el movimiento indígena continental.	El Aleph	Capítulos de libro	
	Caudillo Félix, Gloria Alicia.	De la resistencia a la toma del poder: el discurso de Evo Morales ante el Congreso.	Perspectivas Revista de Ciencias Sociales	Artículo con arbitraje internacional	Internacional
	Caudillo Félix, Gloria Alicia.	Memoria de un encuentro.	Revista de Vinculación y Ciencia. El México indígena bajo la mira	Arbitraje Local	
	Caudillo Félix, Gloria Alicia.	Identidad, cultura y demandas indígenas en América Latina.	Configuraciones Latinoamericanas	Arbitraje Local	
	Ceja Martínez, Jorge.	Elección de estado, fraude electoral y control social en México. ¿Un nuevo ciclo político en América Latina?	Configuraciones Latinoamericanas. revista electrónica del DEILA	Arbitraje Local	
	Chávez Gutiérrez, María Antonia.	Factores socioculturales relacionados con la explotación sexual comercial de niñas, niños y adolescentes en México.	INDESOL	Capítulos de libro	
	Chávez Gutiérrez, María Rita.	Factores socioculturales relacionados con la explotación sexual comercial de niñas, niños y adolescentes en México.	UBIJUS	Capítulos de libro	
	Chávez Gutiérrez, María Rita.	Género y trabajo en las universidades.	IMMG - Universidad de Guadalajara	Libro	
	Chavoya Peña, María Luisa.	La Universidad de Guadalajara en 2005: desarrollo académico y gestión del subsidio.	UPN/ Miguel Angel Porrúa	Capítulos de libro	
	Cházaro Basañez, Miguel De Jesús.	La producción de mezcal en el Estado de Michoacán.	Gob. Michoacán y CIATEJ	Libro	
	Cházaro Basañez, Miguel De Jesús.	Una nueva especie de *Pachyphytum Crassulaceae* para la flora de Jalisco.	Acta Botánica Mexicana	Artículo con arbitraje internacional	Internacional
	Cházaro Basañez, Miguel De Jesús.	Especies de plantas vasculares descritas de las barrancas aledañas a la ciudad de Guadalajara, Jalisco, México.	Polibotánica	Artículo con arbitraje internacional	Internacional

Pág. 781

INVESTIGACIÓN

Publicaciones como resultado de actividades de investigación, 2008. Cuadro 2.5

Entidad universitaria	Autor (es)	Nombre de la publicación	Editado por	Tipo*	Arbitraje (nacional / internacional)
	Cházaro Basañez, Miguel De Jesús.	*Graptopetalum glassii, recently described from Colima, México.*	Cactus and Succulent journal US	Artículo con arbitraje internacional	Internacional
	Cházaro Basañez, Miguel De Jesús.	*Agave warelliana agavaceae,a new record from Veracruz, México.*	International Cactus Adventurs	Artículo con arbitraje nacional	Nacional
	Chong Muñoz, Mercedes Arabela.	El cambio social en la estructura de una comunidad rural. Su análisis a través de una genealogía.	CUCSH - Universidad de Guadalajara	Capítulos de libro	
	Cisneros Michel, Ma. Clara J.	Periplo kazantzakiano.	UdeG /CUCSH	Capítulos de libro	
	Cisneros Michel, Ma. Clara J.	Narrativas errantes historia y literatura de viajes.	Universidad de Guadalajara	Libro coordinado	
	Contreras Acevedo, Ramiro.	Alternativas para la administración de justicia en las entidades federativas.	CUCSH - Universidad de Guadalajara	Libro	
	Corona Berkin, Sarah.	Niuki Watiweke.	ITESO	Libro	
	Corona Berkin, Sarah.	Fotografías indígenas. 150 años de visibilidad correcta.	Versión	Artículo con arbitraje internacional	Internacional
	Corona Berkin, Sarah.	Políticas educativas y libros de la SEP para indígenas.	Sinéctica	Artículo con arbitraje internacional	Internacional
	Corona Medina, Juan Pablo.	La expansión metropolitana de Guadalajara en el municipio de Tlajomulco de Zúñiga, México.	Serie Geográfica	Artículo con arbitraje internacional	Internacional
	Corona Nakamura, Luis Antonio.	El derecho más allá del derecho.	Sufragio, revista especializada en derecho electoral	Arbitraje Local	
	Coronado, David.	La violencia en la sociedad contemporánea.	Rev. Espacio Abierto. Cuaderno Venezolano de Sociología	Artículo con arbitraje internacional	Internacional
	Cortés Fuentes, Francisco Javier.	Historia del derecho ilustrado.	Impresos Revolución 2000	Libro	
	Cortés Fuentes, Francisco Javier.	Caricaturas políticas. 20 Publicaciones.	Revista Análisis del Tiempo	Arbitraje Local	
	Cortés Guardado, Marco Antonio.	Redes, vínculos y actores.	Universidad de Guadalajara	Libro	

Pág. 782

INVESTIGACIÓN

Publicaciones como resultado de actividades de investigación, 2008. Cuadro 2.5

Entidad universitaria	Autor (es)	Nombre de la publicación	Editado por	Tipo*	Arbitraje (nacional / internacional)
	Cortés Guardado, Marco Antonio.	De la cultura a la política en la transición a la democracia en México.	Republicana, Política y Sociedad	Artículo con arbitraje internacional	Internacional
	Cruz Ávila, Eduardo.	Coordinación de publicación de libro en prensa: descentralización universitaria y procesos curriculares.	Universidad de Guadalajara	Libro	
	Cruz Ávila, Eduardo.	Descentralización universitaria y procesos curriculares en prensa.	Universidad de Guadalajara	Libro coordinado	
	Cruz Fonseca, José de Jesús.	El paro de los trabajadores de la Secretaria de Salud en Jalisco.	Revista de la Cámara de Comercio de Tlaquepaque, Jalisco.	Arbitraje Local	
	Cruz Solís, Heriberto.	Estudio del suelo urbano del área metropolitana de Guadalajara, 1970-2000: una aplicación de las tecnologías de la información geográfica.	Universidad de Guadalajara	Capítulos de libro	
	Cruz Solís, Heriberto.	El riesgo por inundación en la cuenca hidrográfica del Ahogado del área metropolitana de Guadalajara, México.	Memorias del XIII Congreso Nacional de Tecnologías de la Información Geográfica.	Artículo con arbitraje internacional	Internacional
	Cruz Solís, Heriberto.	La expansión metropolitana de Guadalajara en el municipio de Tlajomulco de Zúñiga, México.	Serie Geográfica	Artículo con arbitraje internacional	Internacional
	Cuevas Tello, Ana Bertha.	La postura de las economías de APEC frente al cambio climático.	México y la Cuenca del Pacífico	Artículo con arbitraje internacional	Internacional
	Curley, Robert.	Reseña de *The Black Madonna in Latin America and Europe: Tradition and Transformation,* Malgorzata Oleszkiewicz-Peralba.	Hispanic American Historical Review	Artículo con arbitraje internacional	Internacional
	Curley, Robert.	Reseña de María da Gloria Marroni and Maria Eugenia D´Aubeterre Buznego, coords., Con voz propia. Mujeres rurales en los noventa.	The Americas	Artículo con arbitraje internacional	Internacional
	De la Mora Melo, María Teresa.	Las políticas de bienestar social en el ejercicio profesional del trabajo social: situación y perspectivas en el mundo globalizado.	Universidad Autónoma de Tlaxcala	Libro	
	De la Torre Curiel, Jose Refugio.	Entre Leicester y San José de Gracia: Dos visiones sobre la historia local.	Universidad de Guadalajara	Capítulos de libro	

Pág. 783

INVESTIGACIÓN

Publicaciones como resultado de actividades de investigación, 2008. Cuadro 2.5

Entidad universitaria	Autor (es)	Nombre de la publicación	Editado por	Tipo*	Arbitraje (nacional / internacional)
	De la Torre Curiel, Jose Refugio.	Comerciantes, precios y salarios en Sonora en el periodo colonial tardío. Caracterización de un circuito comercial cautivo.	Historia Mexicana	Artículo con arbitraje internacional	Internacional
	De la Torre Curiel, Jose Refugio.	Enemigos encubiertos: bandas pluriétnicas y estado de alerta en la frontera sonorense a finales del siglo XVIII.	Takwa	Artículo con arbitraje internacional	Internacional
	De la Torre de la Torre, Federico.	Los socialistas utópicos jalisciense y su influencia en el devenir intelectual femenino de mediados del siglo XIX: el caso de Sotero Prieto y su hija.	Universidad de Guadalajara	Capítulos de libro	
	De la Torre de la Torre, Federico.	Ambrosio Ulloa, forjador de la Escuela Libre de Ingenieros de Guadalajara. En coautoría con Rebeca V. García Corzo.	Secretaría de Cultura - Universidad de Guadalajara	Libro	
	De la Torre de la Torre, Federico.	*Les idées socialistes au Mexique au milieu du XIXe siècle. Guadalajara et ses liens avec le fouriérisme de Victor Consideran.*	Cahiers Charles Fourier	Artículo con arbitraje internacional	Internacional
	De la Torre de la Torre, Federico.	Hacia una cultura de las exposiciones industriales en Jalisco en la segunda mitad del siglo XIX.	3C, Conocimiento-Cultura-Ciencia	Arbitraje Local	
	De la Vega Alfaro, Eduardo.	Carlos Velo y el periodismo cinematográfico mexicano.	UNAM-UAEM	Capítulos de libro	
	De la Vega Alfaro, Eduardo.	Historia de la producción cinematográfica mexicana 1979-1980.	Universidad de Guadalajara	Libro	
	De la Vega Alfaro, Eduardo.	Diego Rivera y el cine.	La palabra y el hombre	Artículo con arbitraje nacional	Nacional
	De la Vega Alfaro, Eduardo.	Cine y propaganda política regional: el caso de Alma tlaxcaleteca Ángel E. Álvarez, 1931.	Espiral. Estudios sobre Estado y Sociedad.	Artículo con arbitraje nacional	Nacional
	De la Vega Alfaro, Eduardo.	Coordenadas intertextuales en Caridad, 1972, de Jorge Fons.	Revista Culturales. UABCN	Artículo con arbitraje nacional	Nacional
	Del Arenal Martínez, Vicente Roberto.	Enciclopedia sobre el derecho de amparo. Derecho procesal de amparo. Cinco tomos en doce volúmenes.	Gobierno del Estado de Jalisco	Libro	
	Del Palacio Montiel, Celia.	Romántico europeos, escritores mexicanos. Las influencias literarias de Miguel Cruz-Aedo.	Fondo de Cultura Económica	Capítulos de libro	
	Del Palacio Montiel, Celia.	La novísima novela histórica en México. Una revisión de las más recientes tendencias.	Vervuert	Capítulos de libro	

Pág. 784

INVESTIGACIÓN

Publicaciones como resultado de actividades de investigación, 2008. Cuadro 2.5

Entidad universitaria	Autor (es)	Nombre de la publicación	Editado por	Tipo*	Arbitraje (nacional / internacional)
	Del Palacio Montiel, Celia.	El desarrollo de la prensa regional en México. Siglos XIX y XX.	CUCSH-UdeG	Capítulos de libro	
	Del Palacio Montiel, Celia.	Las mujeres en la prensa veracruzana. Siglo XIX y principios del XX.	Editora del Gobierno del Estado	Capítulos de libro	
	Del Palacio Montiel, Celia.	Entre la pluma y la espada. Presencia de un coronel liberal en la prensa mexicana del siglo XIX.	Universidad Autónoma de Chiapas	Capítulos de libro	
	Del Palacio Montiel, Celia.	No me alcanzará la vida.	Santillana	Libro	
	Del Palacio Montiel, Celia.	Medio siglo de la labor editorial en Veracruz.	Universidad Veracruzana	Libro coordinado	
	Del Palacio Montiel, Celia.	México Trasatlántico.	Fondo de Cultura Económica	Libro coordinado	
	Del Palacio Montiel, Celia.	Voces en papel- La prensa en Iberoamérica de 1792 a 1970.	Universidad Autónoma de Chiapas	Libro coordinado	
	Del Palacio, Montiel Celia.	Breve recuento histórico de la editorial de la Universidad Veracruzana.	Universidad Veracruzana	Capítulos de libro	
	Díaz Pérez, Olivia Concepción.	El traductor como hermenéuta. La traducción de Juan Rulfo en traducción alemana.	Iberoamericana/Vervuert	Capítulos de libro	
	Díaz Pérez, Olivia Concepción.	Estudios interculturales de estudios germanísticos en el contexto latinoamericano. Nuevos rumbos.	Universidad de Guadalajara	Libro coordinado	
	Díaz Pérez, Olivia Concepción.	Modernidad periférica y melodrama.	Iberoamericana	Libro coordinado	
	Díaz Pérez, Olivia Concepción.	La revolución en cine y literatura.	Vervuert/Iberoamericana	Libro coordinado	
	Didier, Anne-Catherine.	*Le projet CECA Mexique: Alternance des codes dans la classe de langue.*	Relinguística aplicada	Artículo con arbitraje nacional	Nacional
	Durand Arp-Nisen, Jorge Guillermo.	Redes, vínculos y actores.	Universidad de Guadalajara	Capítulos de libro	
	Durand Arp-Nisen, Jorge Guillermo.	La inmensa minoría : latinos en Estados Unidos. Henri Godart y Godofredo Sandoval Editores.	Instituto Francés de Estudios Andinos.	Capítulos de libro	
	Durand Arp-Nisen, Jorge Guillermo.	El migrante. Auge y ocaso en la agenda votiva del siglo XX con Patricia Arias.	Junta de Castilla y León	Capítulos de libro	
	Durand Arp-Nisen, Jorge Guillermo.	Tráfico y trata en la frontera norte.	Senado de la República	Capítulos de libro	

Pág. 785

INVESTIGACIÓN

Publicaciones como resultado de actividades de investigación, 2008. Cuadro 2.5

Entidad universitaria	Autor (es)	Nombre de la publicación	Editado por	Tipo*	Arbitraje (nacional / internacional)
	Durand Arp-Nisen, Jorge Guillermo.	Détras de la trama. Políticas migratorias entre México y Estados Unidos con Douglas S. Massey y Nolan J. Malone.	Miguel Angel Porrúa	Libro	
	Durand Arp-Nisen, Jorge Guillermo.	Clandestinos. Migración México-Estados Unidos en los albores del siglo XXI. Con Douglas Massey.	Miguel Angel Porrúa	Libro	
	Durand Arp-Nisen, Jorge Guillermo.	Méxicanos en Chicago. Diario de Campo de Robert Redfield, 1924-1925. Con Patricia Arias.	Miguel Angel Porrúa	Libro	
	Durand Arp-Nisen, Jorge Guillermo.	La diaspora peruana. Un perfil del proceso migratorio.	Latin American Perspectives	Artículo con arbitraje internacional	Internacional
	Durand Arp-Nisen, Jorge Guillermo.	El programa bracero 1942-1964. Un balance crítico.	Migración y Desarrollo	Artículo con arbitraje internacional	Internacional
	Durand Arp-Nisen, Jorge Guillermo.	Mortandad en la frontera. Con Andreas Feldmann.	Migración y Desarrollo	Artículo con arbitraje nacional	Nacional
	Durand Arp-Nisen, Jorge Guillermo.	Tráfico y trata en la frontera norte.	Nexos	Artículo con arbitraje nacional	Nacional
	Escobedo Torres, Cecilia.	La génesis y el establecimiento de las bases de APEC.	UNAM	Capítulos de libro	
	Escobedo Torres, Cecilia.	Ecos del Pacífico en México.	México y la cuenca del pacífico	Arbitraje Local	
	Estrada Pineda, Cristina.	Apoyo social percibido por las mujeres maltratadas por su pareja. Análisis a través de autoinformes de mujeres supervivientes.	Diputación de Valencia	Capítulos de libro	
	Estrada Pineda, Cristina.	Intergeneracionalidad en el maltrato de la mujer por su pareja.	Diputación de Valencia	Capítulos de libro	
	Estrada Pineda, Cristina.	Apoyo social en mujeres maltratadas por su pareja íntima. Análisis de autoinformes de mujeres supervivientes de Guadalajara, Jalisco, México.	Universidad de Oviedo	Libro	
	Estrada Pineda, Cristina.	Características del maltrato en parejas de Guadalajara, México.	Revista Jalisciense de Ciencias Forenses	Arbitraje Local	
	Eudave Robles, Irma Cecilia.	Sobre lo fantástico mexicano.	Letra Roja Publisher	Libro	

Pág. 786

INVESTIGACIÓN

Publicaciones como resultado de actividades de investigación, 2008. Cuadro 2.5

Entidad universitaria	Autor (es)	Nombre de la publicación	Editado por	Tipo*	Arbitraje (nacional / internacional)
	Eudave Robles, Irma Cecilia.	Bestiaria Vidam.	Ficticia	Libro	
	Eudave Robles, Irma Cecilia.	El enigma de la esfera.	Progreso	Libro	
	Eudave Robles, Irma Cecilia.	Un vagón de aventuras.	Renfe	Libro	
	Eudave Robles, Irma Cecilia.	Ensayos sobre literatura mexicana I.	Universidad de Guadalajara	Libro coordinado	
	Eudave Robles, Irma Cecilia.	Análisis discursivo del espacio fantástico en el libro "Tiempo Destrozado" de la escritora mexicana Amparo Dávila.	Memorias electrónicas del XV Congreso Internacional de la ALFAL	Artículo con arbitraje internacional	Internacional
	Eudave Robles, Irma Cecilia.	Los civilizados frente a los bárbaros en "*Ciudades Desiertas",* del escritor mexicano José Agustín.	Revista Iberoamericana SNUILAS	Artículo con arbitraje internacional	Internacional
	Falck Reyes, Melba Eugenia Maritza.	México y Japón: integración bilateral transpacífica.	Observatorio Iberoamericano de la Economía y sociedad del Japón	Artículo con arbitraje internacional	Internacional
	Fernández Reyes, Álvaro Arturo.	El suspenso del melodrama. Entre modelos narrativos y modelos de conducta.	Culturales	Artículo con arbitraje internacional	Internacional
	Fierros Huerta, Rosita.	Proyecto de intervención en la colonia Las Huertas.	Gaceta Universitaria	Libro	
	Fignoni Armanasco, Alicia Graciela.	Reseña de la obra de Eugene Gogol: Raya Dunayevskaya. Filósofa del humanismo marxista.	Espiral	Artículo con arbitraje internacional	Internacional
	Figueroa Buenrostro, Sergio Guillermo.	Crónica de una estancia en Corea del Sur.	Universidad de Guadalajara	Capítulos de libro	
	Fletes Corona, Ricardo.	La universidad frente a la pobreza.	Boletín de Desarrollo Social	Arbitraje Local	
	Flores Medina, Rubén Jaime.	Memoria sobre el congreso de derecho urbanístico.	Editorial de la UNAM	Libro	
	Flores Soria, Darío Armando.	La piedra del patio. Correspondencia de una monja capuchina.	Editorial Universitaria	Capítulos de libro	
	Flores Soria, Darío Armando.	Mujeres jaliscienses del siglo XIX: Cultura, religión y vida privada.	Editorial Universitaria	Libro coordinado	

Pág. 787

INVESTIGACIÓN

Publicaciones como resultado de actividades de investigación, 2008. Cuadro 2.5

Entidad universitaria	Autor (es)	Nombre de la publicación	Editado por	Tipo*	Arbitraje (nacional / internacional)
	Fregoso Gennis, Carlos.	Francisco Severo Maldonado y Ocampo: su obra, un legado social para el México independiente.	Universidad de Guadalajara	Capítulos de libro	
	Fuentes Navarro, Raúl	*Fontes bibliográficas da pesquisa académica nos cursos de pos-graduacao em Comunicacao no Brasil e no México: uma aproximacao de análise comparativa.*	MATRIZes	Artículo con arbitraje internacional	Internacional
	Fuentes Navarro, Raúl	Nueve tópicos para reflexionar en plural sobre la carrera del futuro.	Códigos	Artículo con arbitraje nacional	Nacional
	Fuentes Navarro, Raúl.	La investigación sobre comunicación y democracia en México: algunas reflexiones en busca de las claves.	AMIC-UJAT	Capítulos de libro	
	Fuentes Navarro, Raúl.	Historia de la comunicación, historias de los medios y del campo académico. Reflexiones sobre el futuro de la investigación en México.	CIICH UNAM	Capítulos de libro	
	Fuentes Navarro, Raúl.	La comunicación desde una perspectiva sociocultural. Acercamientos y provocaciones 1997-2007.	ITESO	Libro	
	Fuentes Navarro, Raúl.	Bibliografías, biblionomías, bibliometrías: los libros fundamentales en el estudio de la comunicación.	Comunicación y Sociedad	Artículo con arbitraje nacional	Nacional
	Gacel, Jocelyne.	*How can Latin American universities benefit from internationalization?*	Bournemouth University	Capítulos de libro	
	Gacel, Jocelyne.	*Is a Bologna process feasible for Latin America?*	ACA Papers on Internat Ed	Capítulos de libro	
	Gacel, Jocelyne.	Impacto de las TIC en la internacionalización de la educación superior. Oportunidades, riesgos y limitaciones.	Universidad de Guadalajara	Capítulos de libro	
	Gacel, Jocelyne.	Investigaciones y ensayos sobre innovación e internacionalización educativa.	Universidad de Guadalajara	Libro coordinado	
	Gacel, Jocelyne.	¿Qué tan factible es la integración de la educación superior en Latinoamérica?	Educación Global	Artículo con arbitraje internacional	Internacional
	Gacel, Jocelyne.	Universidades latinoamericanas frente al reto de la internacionalización.	Casa del Tiempo	Artículo con arbitraje nacional	Nacional
	Gallegos Ramírez, Mónica.	Utopía y valores: ángulos de análisis en la construcción de la subjetividad.	UNSM	Capítulos de libro	

Pág. 788

INVESTIGACIÓN

Publicaciones como resultado de actividades de investigación, 2008. Cuadro 2.5

Entidad universitaria	Autor (es)	Nombre de la publicación	Editado por	Tipo*	Arbitraje (nacional / internacional)
	Gallegos Shibya, Alfonso.	El desarrollo de la derivación nominal con -DO desde una perspectiva funcional.	Arco/Libros	Capítulos de libro	
	Galván Dávila, Ma. Mercedes.	Narrativa de la revolución mexicana. México, contexto histórico para la producción del cuento de la revolución mexicana.	Universidad de Zagreb	Capítulos de libro	
	Galván Dávila, Ma. Mercedes.	México, contexto histórico para la producción del cuento de la revolución mexicana.	Universidad de Upsala	Capítulos de libro	
	García Alcaraz, María Guadalupe	Producir, legitimar y circular libros de texto, el caso de Sabino Anízar.	Universidad de Veracruz	Capítulos de libro	
	García Alcaraz, María Guadalupe	Ignacio Chávez y la especialización médica en Guadalajara.	Estudios Jaliscienses	Artículo con arbitraje internacional	Internacional
	García Alcaraz, María Guadalupe.	Las maestras tapatías celibato y disciplina, 1867-1910.	CIESAS, UNAM, El Colsán	Capítulos de libro	
	García Barragán Romero, María Guadalupe.	Carlos González Peña novelas compilación y prólogo de María Guadalupe García Barragán.	Secretaría de Cultura	Libro	
	García Guevara, Patricia Angélica.	¿Cambia la pareja urbana? O de cómo entender al otro/a.	Universidad de Guadalajara	Capítulos de libro	
	García Guevara, Patricia Angélica.	Las políticas de género en los países globalizados del tercer mundo.	Franz Steiner Verlang	Capítulos de libro	
	García Macías, José Hugo.	La interacción discursiva en un corpus de *graffiti* en baños de mujeres.	Universidad Veracruzana	Capítulos de libro	
	García Núñez, Roberto.	Un acercamiento al budismo.	Universidad de Guadalajara	Libro	
	García Núñez, Roberto.	Titulación y rendimiento escolar.	Universidad de Guadalajara	Libro	
	García Rábago, Héctor.	Ciencia ambiental en la era de la globalización. Calentamiento global.	Boletín de Ciencia Ambiental	Arbitraje Local	
	García Rojas, Irma Beatriz.	Ideas y representaciones para el estudio de la interpretación del territorio.	Universidad de Guadalajara	Capítulos de libro	
	García Rojas, Irma Beatriz.	Desarrollo y territorio. Actualidad, coyuntura y tradición.	Universidad de Guadalajara	Libro coordinado	
	García Rojas, Irma Beatriz.	El estudio histórico de la cartografía.	Takwá	Artículo con arbitraje internacional	Internacional

Pág. 789

INVESTIGACIÓN

Publicaciones como resultado de actividades de investigación, 2008. Cuadro 2.5

Entidad universitaria	Autor (es)	Nombre de la publicación	Editado por	Tipo*	Arbitraje (nacional / internacional)
	García Rojas, Irma Beatriz.	La identidad tapatía en una muestra cartográfica.	XXXI Encuentro RNIU, Identidades regionales y construcción del espacio urbano	Artículo con arbitraje nacional	Nacional
	Garibay Valle, Felipe De Jesus.	Las tarjetas bancarias y su futuro inmediato.	El Occidental	Arbitraje Local	
	Gaspar Mayra, Margarito.	Pedro Páramo: del sonido fantástico a la estaticidad temporal.	Orlando	Capítulos de libro	
	Gómez Castañeda, Lorena .	Reflexiones sobre tutorías, práctica profesional, proyectos sociales y resiliencias.	Amate Editorial	Libro	
	Gómez Fregoso, J. Jesús.	Clavigero y la fundación de la universidad.	Público-Milenio	Capítulos de libro	
	Gómez Gastélum, Luis.	Notas para el estudio de la religiosidad prehispánica en el Occidente de México.	INAH	Capítulos de libro	
	Gómez Gastélum, Luis.	Moluscos arqueológicos de agua dulce en el Occidente de México.	Universidad de Guadalajara	Capítulos de libro	
	Gómez López, Alicia.	Reforma del estado y acceso a la información pública en México.	Gobierno de Guanajuato, Universidad de Guadalajara	Capítulos de libro	
	Gómez Loza, Ma. Esther.	La iglesia de Cañadas Jalisco, a doscientos años de su construcción.	Sincronía, revista electrónica Departamento de Letras del CUCSH	Artículo con arbitraje nacional	Nacional
	Gómez Zamudio, Ramón.	América Latina: Reforma del Estado y procesos electorales.	Universidad de Guadalajara	Libro	
	González Aguirre, José Igor Israel.	Metástasis del tiempo. El sujeto y la tradición en la experiencia cultural contemporánea.	Piezas en diálogo. Filosofía y ciencias humanas	Arbitraje Local	
	González Arce, Teresa Georgina.	Periodismo, ficción y realidad: a propósito de Todo son preguntas, El ojo de la cerradura y sombras sobre sombras de Juan José Millás.	Alpha	Artículo con arbitraje internacional	Internacional
	Gonzalez Castañeda, Miguel Ernesto.	Guía Práctica EpiInfo.	Ediciones De la Noche	Libro	

Pág. 790

INVESTIGACIÓN

Publicaciones como resultado de actividades de investigación, 2008. Cuadro 2.5

Entidad universitaria	Autor (es)	Nombre de la publicación	Editado por	Tipo*	Arbitraje (nacional / internacional)
	González De la Torre, Yolanda.	Las prácticas de lectura en el contexto escolar: el caso de los abogados.	Universidad Autónoma Metropolitana	Capítulos de libro	
	González De la Torre, Yolanda.	La construcción del objeto de investigación. Un proceso multirreferencial, desde la mirada del estudiante.	Universidad de Guadalajara - CUCSH	Capítulos de libro	
	González Flores, José Reyes.	Poética de la esperanza. Aproximación a la poesía de José Revueltas.	CELP	Libro	
	González Flores, José Reyes.	Pretérita y Futura.	IMAC	Libro	
	González Llerenas, Fidelina.	La reglamentación sanitaria de la prostitución en Guadalajara y sus reformas en la segunda mitad del siglo XIX.	Editorial universitaria	Capítulos de libro	
	González Salazar, Antonio.	Estudio del confort climático para apoyar la declaratoria del Bosque los Colomos como área natural protegida.	Dirección General de Cultura	Capítulos de libro	
	González Salazar, Antonio.	Estudio del clima en el Bosque los Colomos.	Dirección General de Cultura	Capítulos de libro	
	González Salazar, Antonio.	Análisis del balance hídrico y su influencia en el surgimiento de grietas en el valle de Tesistán.	Sincronía	Artículo con arbitraje nacional	Nacional
	González Salazar, Antonio.	Curvas de intensidad, duración y periodo de retorno como herramienta de análisis en la prevención de riesgos por precipitaciones intensas en la zona metropolitana.	Sincronía	Artículo con arbitraje nacional	Nacional
	González Salazar, Antonio.	Análisis de las variables climáticas de 1934-2004 en la microcuenca San Marcos, municipio de Chapala, Jalisco.	Sincronía	Artículo con arbitraje nacional	Nacional
	González Torreros, Lucía.	Turismo rural en el Teuchiteco: Oportunidad para el desarrollo local.	Universidad de Guadalajara	Capítulos de libro	
	González Torreros, Lucía.	Tequila: Territorio y turismo.	Real Sociedad Geográfica	Capítulos de libro	
	González Tovar María Juana.	Mercado laboral no tradicional: Algunos relatos de las conductoras del trasporte público de la ZMG.	Revista GenEros	Artículo con arbitraje nacional	Nacional
	Guajardo Cárdenas, Soledad Graciela.	Tendencias actuales de las neurociencias cognitivas.	Universidad de Guadalajara	Libro coordinado	
	Gutiérrez Lorenzo, María del Pilar.	Cuadernos de investigación histórica 1.	Universidad de Guadalajara	Libro coordinado	

Pág. 791

INVESTIGACIÓN

Publicaciones como resultado de actividades de investigación, 2008. Cuadro 2.5

Entidad universitaria	Autor (es)	Nombre de la publicación	Editado por	Tipo*	Arbitraje (nacional / internacional)
	Gutiérrez Lorenzo, María del Pilar.	Reyes García Flores: Un catedrático de medicina en la Guadalajara del siglo XIX.	Estudios Jalisciense	Arbitraje Local	
	Gutiérrez Luna, Sonia.	Un estudio de trayectoria escolar de la cohorte generacional 2005-a de la licenciatura en estudios políticos y gobierno de la Universidad de Guadalajara.	VIII Congreso Internacional Retos y Expectativas de la Universidad	Artículo con arbitraje internacional	Internacional
	Gutiérrez Nájera, Raquel.	Bosque los Colomos, Guadalajara: una visión integral para su conservación.	Ayuntamiento de Guadalajara	Libro	
	Gutiérrez Ocegueda, Gelacio Juan Ramón.	La ética del discurso de Karl Otto Appel.	Universidad de Guadalajara	Libro	
	Gutiérrez Ocegueda, Gelacio Juan Ramón.	La banca múltiple y la prevención del lavado de dinero.	Universidad de Guadalajara	Libro	
	Gutiérrez Zúñiga, María Auxiliadora.	La relación entre Camille Claudel y Eugène Blot: un ejercicio de la función secretario a cargo de un editor de obra.	Non Nominus Revista semestral de psicoanálisis	Arbitraje Local	
	Gutiérrez Zúñiga, María Cristina Del Refugio.	La danza neotradicional como oferta espiritual en la estantería esotérica *new age* .	El Colegio de Jalisco	Capítulos de libro	
	Gutiérrez Zúñiga, María Cristina Del Refugio.	Raíces en movimiento. Prácticas religiosas tradicionales en contextos translocales.	El Colegio de Jalisco	Libro coordinado	
	Gutiérrez Zúñiga, María Cristina Del Refugio.	Tendencias a la pluralidad y la diversificación del paisaje religioso en el México contemporáneo.	Sociedade e Estado	Artículo con arbitraje internacional	Internacional
	Gutiérrez Zúñiga, María Cristina Del Refugio.	De hábitos y monjes. Las trayectorias de participación política de los líderes de organizaciones civiles y su eficacia.	La Ventana	Artículo con arbitraje nacional	Nacional
	Guzmán Moncada, Carlos Alberto.	Una geografía imaginaria: México y la narrativa catalana del exilio.	3 i 4	Libro	
	Guzmán Moncada, Carlos Alberto.	La *marxa cap* al mar.	UAB	Libro	
	Guzmán Moncada, Carlos Alberto.	Pere Calders y México, cuarenta años después.	Hispanorama	Artículo con arbitraje internacional	Internacional
	Guzmán Moncada, Carlos Alberto.	Diez años de literatura catalana en México 1996-2006: un esbozo de revisión bibliográfica.	Estudis Románics	Artículo con arbitraje internacional	Internacional
	Guzmán Moncada, Carlos Alberto.	*Una marxa sense fi: a propòsit d'una novel.la inconclusa i inèdita de Pere Calders.*	Estudios catalanes	Artículo con arbitraje internacional	Internacional

Pág. 792

INVESTIGACIÓN

Publicaciones como resultado de actividades de investigación, 2008. Cuadro 2.5

Entidad universitaria	Autor (es)	Nombre de la publicación	Editado por	Tipo*	Arbitraje (nacional / internacional)
	Haro Reyes, Dante Jaime.	El federalismo en la reforma del Estado.	Universidad de Guanajuato	Capítulos de libro	
	Hernández Águila, Elena De La Paz.	Jalisco una industria en transición: un recuento de la literatura académica.	Universidad de Guadalajara	Capítulos de libro	
	Hernández Águila, Elena De La Paz.	Las organizaciones empresariales mexicanas en el contexto de la integración regional en América Latina.	Universidad de Guadalajara	Capítulos de libro	
	Hernández Armenta, María Lourdes.	Una aproximación al cuento La casa de Asterión de Jorge Luis Borges.	Sincronía	Artículo con arbitraje internacional	Internacional
	Hernández Hernández, Roberto.	El comercio exterior agrícola de China.	El Colegio de Michoacán	Capítulos de libro	
	Hernández Hernández, Roberto.	*The New Regionalism in East Asia.*	Kyung Hee Univ.	Capítulos de libro	
	Hernández Hernández, Roberto.	La globalización agrícola de China.	México y la Cuenca del Pacífico	Artículo con arbitraje internacional	Internacional
	Hernández Hernández, Roberto.	Las relaciones comerciales entre China y los Estados Unidos y el comercio de bienes industriales agrícolas implicaciones para México.	México y la Cuenca del Pacífico	Artículo con arbitraje internacional	Internacional
	Hernández Lomelí, Francisco.	Historia de la comunicación, historia de los medios y del campo académico: reflexiones sobre el futuro de la investigación en México.	UNAM / Amic	Capítulos de libro	
	Hernández Lomelí, Francisco.	*Mexico. Soap opera we watch, screenplays we do not make anymore, and series we do not know about.*	Globo Universidade	Capítulos de libro	
	Hernández Lomelí, Francisco.	*A programacao da televisao mexicana: entre o lucro o interesse público.*	Livros horizonte	Capítulos de libro	
	Hernández Ramírez, María Elena.	*Franchises journalistiques et sinergies productives dans la presse mexicaine.*	Presses de l'Université L	Capítulos de libro	
	Hernández Ramírez, María Elena.	*Journalism research in Mexico: Historical development and research interests in the latin american context.*	Blackwell Publishing	Capítulos de libro	
	Hernández Rodríguez, Alfonso.	El relato de las mujeres.	Revista de estudios de género, La Ventana.	Artículo con arbitraje internacional	Internacional

Pág. 793

INVESTIGACIÓN

Publicaciones como resultado de actividades de investigación, 2008. Cuadro 2.5

Entidad universitaria	Autor (es)	Nombre de la publicación	Editado por	Tipo*	Arbitraje (nacional / internacional)
	Herzig, Katharina.	*Enge Beziehungen zwischen der Universidad de Guadalajara und der Universitt Leipzig: DAAD bewilligte Germanistische Institutspartnerschaft.*	Info-AMPAL, revista de la Asociación Mexicana de Profesores de Alemán	Artículo con arbitraje nacional	Nacional
	Horta Rojas, Jaime.	Salvador Garciadiego y Sanromán 1842-1901: notas biográficas.	Estudios Jaliscienses. El Colegio de Jalisco.	Artículo con arbitraje internacional	Internacional
	Hurtado González, Javier.	La ciudad de México y el Distrito Federal: naturaleza, competencias y perspectivas.	Editorial Alcázar	Libro	
	Ibáñez Izquierdo, Alfonso.	Dionisio-Apolo en el desencanto posmoderno y como aventura de reinvención de sí mismo.	Universidad de Guadalajara	Capítulos de libro	
	Ibáñez Izquierdo, Alfonso.	Reivindicación de la utopía.	Xipe totek	Artículo con arbitraje nacional	Nacional
	Ibarra García, Laura.	La moral en el mundo prehispánico. Una contribución a la normatividad.	Editorial Porrúa	Libro	
	Inozemtseva, Olga.	Psicoestimulantes: Acción neurofisiológica y efectos conductuales.	CUCBA, Universidad de Guadalajara	Capítulos de libro	
	Inozemtseva, Olga.	*Gender differences and cognitive correlates of mathematical skills in school-aged children.*	Child Neuropsychology	Artículo con arbitraje internacional	Internacional
	Inozemtseva, Olga.	*Learning disabilities spectrum and sexual dimorphic abilities in congenital adrenal hyperplasic girls.*	Journal of Child Neurology	Artículo con arbitraje internacional	Internacional
	Inozemtseva, Olga.	Efecto de la edad en una tarea de planificación y organización.	Revista de Neurología	Artículo con arbitraje internacional	Internacional
	Íñiguez Mendoza, Marco Ulises.	Historia de la producción cinematográfica mexicana 1979-1980.	Universidad de Guadalajara	Libro	
	Iturrioz Leza, José Luis.	Etimología de las palabras *wisalika* y huichol.	Universidad de Guadalajara - CUNORTE	Capítulos de libro	
	Iturrioz Leza, José Luis.	Los huicholes: lingüística diacrónica e historia.	Universidad de Guadalajara / 8 instituciones más	Capítulos de libro	

Pág. 794

INVESTIGACIÓN

Publicaciones como resultado de actividades de investigación, 2008. Cuadro 2.5

Entidad universitaria	Autor (es)	Nombre de la publicación	Editado por	Tipo*	Arbitraje (nacional / internacional)
	Iturrioz Leza, José Luis.	La operación género en español: sistema y variación.	Gunter Narr Verlag	Capítulos de libro	
	Iturrioz Leza, José Luis.	Gramática didáctica del Huichol. Función 19-20. 2a. edición. En coautoría con Xitákame, Julio Ramírez de la Cruz.	Universidad de Guadalajara	Libro	
	Iturrioz Leza, José Luis.	Las huellas de la evangelización en el ciclo ritual y en la lengua de los huicholes: resistencia y asimilación II.	Niuki 6 . Colotlán, Centro Universitario del Norte	Arbitraje Local	
	Iturrioz Leza, José Luis.	Toponimia del territorio huichol. Coautores: Xitákame, Julio Ramírez de la Cruz y Wiyeme, Julio Carrillo de la Cruz.	Revista de Vinculación y Ciencia	Arbitraje Local	
	Jiménez Domínguez, Bernardo.	*Duality, globalization and urban culture.*	Nova Science Publishers, INC	Capítulos de libro	
	Jiménez Domínguez, Bernardo.	Ciudadanía, participación y vivencia comunitaria.	Paidós	Capítulos de libro	
	Jiménez Domínguez, Bernardo.	Subjetividad, participación e intervención comunitaria. Una visión crítica desde América Latina.	Paidós	Libro coordinado	
	Jiménez Domínguez, Bernardo.	*Interview with profesor Dr. Carl Graumann.*	IAPS Bulletin	Artículo con arbitraje internacional	Internacional
	Jiménez Lomelí, Salvador.	Aprendizajes en el camino. Modificaciones y ajustes al programa carrera docente 1996-1997 en la UdeG.	Universidad de Guadalajara	Capítulos de libro	
	Jiménez Pelayo, Águeda.	La carrera política de un gallego en Nueva España. Manuel Vaamonde: de alcalde mayor de Sayula a gobernador del Nuevo Reino de León y Tlaxcala.	Universidad de Guadalajara	Capítulos de libro	
	Juárez, Armando.	Estudio de suelos para apoyar la declaratoria del Bosque de los Colomos de Guadalajara como área natural protegida.	Dirección General de Cultura	Capítulos de libro	
	Juárez, Armando.	Análisis del balance hídrico y su influencia en el surgimiento de las grietas en el Valle de Tesistán.	Sincronía	Artículo con arbitraje nacional	Nacional
	Juárez, Armando.	Curvas de intensidad duración y período de retorno como herramienta de análisis de la prevención del riesgo por precipitaciones intensas en la zona .	Sincronía	Artículo con arbitraje nacional	Nacional

Pág. 795

INVESTIGACIÓN

Publicaciones como resultado de actividades de investigación, 2008. Cuadro 2.5

Entidad universitaria	Autor (es)	Nombre de la publicación	Editado por	Tipo*	Arbitraje (nacional / internacional)
	Kishi, Daisuke.	El género de los japonecismos en el lenguaje de los residentes mexicanos en Japón.	Memoria del XV Congreso Internacional de la Asociación de Lingüística y Filología de América Latina	Artículo con arbitraje internacional	Internacional
	Kishi, Daisuke.	El sushi en Japón y en el mundo.	México y la Cuenca del Pacífico	Artículo con arbitraje internacional	Internacional
	Ladrón de Guevara, Fregoso Oscar.	Monografia Arq. Jorge Camberos Garibi.	Secretaría de Cultura – Gobierno del Estado	Libro	
	Larios López, Marco Aurelio.	La figura de Colón en las novelas de Carpentier y Posse.	Universidad de Guadalajara	Capítulos de libro	
	Larios López, Marco Aurelio.	El sustrato histórico en la narrativa mexicana en los siglos XIX y XX.	Del@revista, Publicación Electrónica de Estudios Literarios .	Artículo con arbitraje nacional	Nacional
	Leal Carretero, Fernando Miguel.	*Ethics is fragile, goodness is not.*	Springer-Verlag	Capítulos de libro	
	Leal Carretero, Fernando Miguel.	Los modelos en ciencias sociales.	Universidad de Guadalajara	Capítulos de libro	
	Leal Carretero, Fernando Miguel.	La hipótesis de trabajo y el trabajo de la hipótesis.	Universidad de Guadalajara	Capítulos de libro	
	Leal Carretero, Fernando Miguel.	Ensayos sobre la relación entre la filosofía y la ciencia.	Universidad de Guadalajara	Libro	
	Leal Carretero, Fernando Miguel.	Cómo hacer las ciencias sociales: antología de ejemplos y preceptos en homenaje a Fernando Pozos Ponce.	Universidad de Guadalajara	Libro coordinado	
	Leal Carretero, Fernando Miguel.	El nuevo virtuísmo empresarial: ¿prurito, pundonor o propaganda?	Espiral: Estudios sobre Estado y Sociedad	Artículo con arbitraje internacional	Internacional
	Liot Lechaponnier, Catherine Annick.	*Cultiver du sel au Mexique. Gestion et passee et presente des terres et eaux sales.*	PU de Franche Conte	Capítulos de libro	
	Liot Lechaponnier, Catherine Annick.	Producción, distribución y relaciones interregionales en la Cuenca de Sayula del 500 al 1100 d.c.	El Colegio de Michoacán	Capítulos de libro	

Pág. 796

INVESTIGACIÓN

Publicaciones como resultado de actividades de investigación, 2008. Cuadro 2.5

Entidad universitaria	Autor (es)	Nombre de la publicación	Editado por	Tipo*	Arbitraje (nacional / internacional)
	Lira Aguirre, Juan Antonio.	El libro de viaje oficial, género olvidado en la historia de la literatura.	Universidad de Guadalajara	Capítulos de libro	
	Lira Aguirre, Juan Antonio.	El génesis musical de "Al filo del agua".	Universidad de Guadalajara	Libro	
	Lizama Silva, Gladys Teresa.	La compañía industrial michoacana: una empresa interregional fallida de capital francés.	Universidad Autónoma de Puebla	Capítulos de libro	
	Lizama Silva, Gladys Teresa.	Francisco Martínez Negrete: un comerciante y empresario preporfiriano, 1835-1874.	Universidad de Guadalajara	Capítulos de libro	
	Lizama Silva, Gladys Teresa.	Familias de élite y economía del siglo XIX.	Público/Milenio	Capítulos de libro	
	Lizama Silva, Gladys Teresa.	Francisco Martínez Negrete Ortiz de Rosas: crédito y finanzas de un vasco en la región de Guadalajara, 1838-1874.	UNAM/Centro Vasco/Ministerio	Capítulos de libro	
	Lizama Silva, Gladys Teresa.	Reseña: Contribuciones a la Historia Social y Cultural de Guadalajara, 1770-1926.	El Colegio de Michoacán	Artículo con arbitraje internacional	Internacional
	Lizama Silva, Gladys Teresa.	México-Cuba-Estados Unidos: un triángulo histórico.	ISTOR, Centro de Investigaciones y Docencia Económica, CIDE	Artículo con arbitraje internacional	Internacional
	Loera Ochoa, Esperanza.	Técnicas de enseñanza.	Universidad de Guadalajara	Capítulos de libro	
	Loera Ochoa, Esperanza.	La regulación jurídica del internet.	Universidad de Guadalajara	Capítulos de libro	
	Lomelí Mijes, Elba.	El cuestionamiento al juicio experto de Ulrich Beck, como un elemento definitorio de la posmodernidad.	Revista de la Universidad del Valle de Atemajac	Arbitraje Local	
	López Alvarado, Mauricio.	El posgrado y su vinculación con los sectores productivos en México.	EDUCAR. Revista de educación de la Secretaría de Educación Jalisco	Artículo con arbitraje nacional	Nacional
	López González, Silvia Patricia.	Grandes retos de la seguridad pública en el ámbito internacional.	Universidad de Guadalajara	Capítulos de libro	

Pág. 797

INVESTIGACIÓN

Publicaciones como resultado de actividades de investigación, 2008. Cuadro 2.5

Entidad universitaria	Autor (es)	Nombre de la publicación	Editado por	Tipo*	Arbitraje (nacional / internacional)
	López González, Silvia Patricia.	Situación de los grupos vulnerables. Especial referencia al ámbito internacional.	Universidad de Guadalajara	Capítulos de libro	
	López González, Silvia Patricia.	Análisis de la situación jurídico penal del menor en el estado de Jalisco.	Universidad de Guadalajara	Capítulos de libro	
	López González, Silvia Patricia.	La seguridad pública y de los Estados en el nuevo orden internacional.	Universidad de Guadalajara	Libro coordinado	
	López González, Silvia Patricia.	Derechos humanos de los grupos vulnerables en el siglo XXI.	Universidad de Guadalajara	Libro coordinado	
	López González, Silvia Patricia.	Aspectos político criminales de la violencia intrafamiliar.	Instituto de Investigaciones Jurídicas UNAM	Artículo con arbitraje nacional	Nacional
	López Jiménez, José Jaime.	El pacífico mexicano: perfil socioeconómico y perspectivas de desarrollo.	AMECIDER	Capítulos de libro	
	López Jiménez, José Jaime.	Malasia: un caso de éxito económico.	México y la cuenca del pacifico	Artículo con arbitraje internacional	Internacional
	López Terriquez, Silvia.	Un nuevo enfoque en la intervención de trabajo social en el fenómeno de la salud.	Editorial Amate	Libro	
	López Terriquez, Silvia.	Reflexiones sobre tutoría práctica profesional, proyectos sociales y resilencia.	Editorial Amate	Libro	
	López Zaragoza, Carlos.	El pensamiento de René Girard.	Universidad Michoacana	Capítulos de libro	
	Loza Ramírez, Leticia.	Estudio del clima en el Bosque los Colomos.	Dirección General de Cultura	Capítulos de libro	
	Loza Ramírez, Leticia.	Estudio del confort climático para apoyar la declaratoria del Bosque los Colomos como área natural protegida.	Dirección General de Cultura	Capítulos de libro	
	Loza Ramírez, Leticia.	Análisis de las variables climáticas de 1934-2004 en la microcuenca San Marcos, municipio de Chapala, Jalisco.	Sincronía	Arbitraje Local	
	Loza Ramírez, Leticia.	Curvas de Intensidad, duración y período de retorno como herramienta de análisis en la prevención de riesgos por precipitaciones intensas en la zona.	Sincronía	Arbitraje Local	

Pág. 798

INVESTIGACIÓN

Publicaciones como resultado de actividades de investigación, 2008. Cuadro 2.5

Entidad universitaria	Autor (es)	Nombre de la publicación	Editado por	Tipo*	Arbitraje (nacional / internacional)
	Loza Vázquez, Martha Guadalupe.	Sociología de la integración regional.	Revista Electrónica Configuraciones Latinoamericanas	Arbitraje Local	
	Lozano Uvario, Katia Magdalena.	La relación local-global y la perspectiva de los sistemas productivos. locales	Universidad de Guadalajara	Capítulos de libro	
	Lozano Uvario, Katia Magdalena.	Los procesos de desarrollo local y el fomento de la empresarialidad: Experiencias a partir del análisis de la industria mueblera en el Estado de Jalisco.	Revista Pueblos y Fronteras Digital	Artículo con arbitraje nacional	Nacional
	Lozano, Cecilia.	Guía de estudio de sociología jurídica, tercera edición.	Ángel Editores	Libro	
	Lozano, Cecilia.	Sociología jurídica de narcotráfico.	Ángel Editores	Libro	
	Lua Rodríguez, María Alejandra.	Reformas necesarias al poder legislativo.	Comisión Especial para la Reforma del Estado de Oaxaca (CEREO).	Capítulos de libro	
	Macías Huerta, María Del Carmen.	Espacio y región: dos conceptos multidisciplinarios.	Sincronía	Arbitraje Local	
	Macías Huerta, María Del Carmen.	La importancia del uso de indicadores y estadísticas socioeconómicas en los estudios de geografía de la salud. Caso: Tlaquepaque, Jalisco.	Sincronía	Arbitraje Local	
	Macías Huerta, María Del Carmen.	Análisis de las alteraciones geofísicas y riesgos naturales a consecuencia de la construcción de la presa arcediano en la barranca del rio Santiago.	Sincronía	Arbitraje Local	
	Macías Huerta, María Del Carmen.	Índices de rodeo y accesibilidad a las unidades de atención medica en casos de alacranismo, municipio de Cihuatlán, Jalisco, 2005.	Sincronía	Arbitraje Local	
	Madrigal Torres, Rosalba.	La profesionalización del responsable de los recursos humanos: caso profesionales que laboran en las PYMES de la ZMG.	Universidad de Guanajuato	Capítulos de libro	
	Maldonado Aguirre, Serafín.	Introducción y conclusión.	Universidad de Guadalajara	Capítulos de libro	
	Maldonado Aguirre, Serafín.	El espacio y el tiempo en las concepciones filosóficas y científicas y sus repercusiones sociales.	Universidad de Guadalajara	Capítulos de libro	

Pág. 799

INVESTIGACIÓN

Publicaciones como resultado de actividades de investigación, 2008. Cuadro 2.5

Entidad universitaria	Autor (es)	Nombre de la publicación	Editado por	Tipo*	Arbitraje (nacional / internacional)
	Maldonado Aguirre, Serafín.	El enfoque transdiciplinar del desarrollo una herramienta para el desarrollo local.	Universidad de Guadalajara	Libro coordinado	
	Maldonado Aguirre, Serafín.	Desarrollo y territorio. Actualidad, coyuntura y tradición.	Universidad de Guadalajara	Libro coordinado	
	Mantilla Gutiérrez, Lucía.	Espacio público y sociabilidad sin ISBN todavía.	Universidad de Guadalajara	Libro	
	Mantilla Gutiérrez, Lucía.	Espacio Público y Sociabilidad. Roberto Miranda y Lucia Mantilla, coordinadores.	Universidad de Guadalajara	Libro coordinado	
	Mantilla Gutiérrez, Lucía.	Sin parque no hay domingo: el sentido y la política del lugar en el parque Rubén Darío.	Universidad de Guadalajara	Capítulos de libro	
	Mantilla Trolle, Marina Del Sagrario.	Libro de reales cédulas de su magestad.	Universidad de Guadalajara – Colegio de Michoacán	Libro	
	Mantilla Trolle, Marina Del Sagrario.	Real ordenanza para el establecimiento de intendentes.	Universidad de Guadalajara – Colegio de Michoacán	Libro	
	Manzano Vargas, Jorge.	Al rasgarse el arcoiris. Relatos de viajes tras las huellas de filósofos.	Universidad Iberoamericana	Libro	
	Manzano Vargas, Jorge.	Sublimes abismos. Reflexión filosófica sobre la vida mística.	Xipe - Totek	Artículo con arbitraje nacional	Nacional
	Marchini Waeselynck, Genevieve Marthe Marie.	Sistema financiero y financiamiento del desarrollo en Corea del Sur.	Economía Informa	Artículo con arbitraje nacional	Nacional
	Marcial Vázquez, Rogelio Roberto.	Jóvenes en diversidad: culturas juveniles en Guadalajara, México.	Comunicação, mídia e consumo	Artículo con arbitraje internacional	Internacional
	Marcial Vázquez, Rogelio Roberto.	Resistencias juveniles desde la diversidad: hacia nuevas condiciones de convivencia social.	Estudio. Revista sobre juventud de Cuba	Artículo con arbitraje internacional	Internacional
	Marcial Vázquez, Rogelio Roberto.	Rock e identidades juveniles.	Revista Topodrilo de México	Artículo con arbitraje internacional	Internacional
	Marquez Azúa, Bertha.	Herramientas analíticas para la intervención en el territorio.	INE	Capítulos de libro	

Pág. 800

INVESTIGACIÓN

Publicaciones como resultado de actividades de investigación, 2008. Cuadro 2.5

Entidad universitaria	Autor (es)	Nombre de la publicación	Editado por	Tipo*	Arbitraje (nacional / internacional)
	Marquez Azúa, Bertha.	*Interplate coupling and transient slip along the subduction interface beneath Oaxaca, México.*	Geophysical Journal International, Sismology	Artículo con arbitraje internacional	Internacional
	Marquez Azúa, Bertha.	El riesgo por inundación en la cuenca hidrográfica del ahogado del área metropolitana de Guadalajara, Mexico.	Servicio de publicaciones y difusión científica de la ULPGC.	Artículo con arbitraje internacional	Internacional
	Marquez Azúa, Bertha.	*Deformation of Mexico from continuous GPS from 1993 to 2008.*	G3 geochemistry, Geophysics, Geosystems an electronic Journal of Earth Sciences.	Artículo con arbitraje internacional	Internacional
	Martín Martín, José Concepción.	El Padre Plascencia en San Juan.	Sincronía	Artículo con arbitraje internacional	Internacional
	Martín Martín, José Concepción.	El Padre Plascencia en Tonala.	Sincronía	Artículo con arbitraje internacional	Internacional
	Martín Martín, José Concepción.	El Padre Plascencia en Atoyac.	Sincronía	Artículo con arbitraje internacional	Internacional
	Martín Martín, José Concepción.	El Padre Plascencia en Tequila.	Sincronía	Artículo con arbitraje internacional	Internacional
	Martínez Barragán, Hirineo.	Evolución de la representación territorial de Jalisco, 1824-2008.	Gobierno del Estado de Jalisco	Libro	
	Martínez Castro, María Estela.	La enseñanza del periodismo: ruta de la esperanza.	Acento Editores	Capítulos de libro	
	Martínez Castro, María Estela.	Propedéutica de la lengua y la literatura.	Acento Editores	Libro	
	Martínez Fernández, Silvia Patricia.	Pesca y acuacultura en Jalisco. Panorama.	Universidad de Guadalajara	Libro	
	Martínez García, Alicia.	Propedéutica de la lengua y la literatura.	Acento editores	Libro	
	Matute Villaseñor, Esmeralda.	Desarrollo cognoscitivo y maduración cerebral: Una perspectiva neuropsicológica.	Universidad de Guadalajara	Capítulos de libro	

Pág. 801

INVESTIGACIÓN

Publicaciones como resultado de actividades de investigación, 2008. Cuadro 2.5

Entidad universitaria	Autor (es)	Nombre de la publicación	Editado por	Tipo*	Arbitraje (nacional / internacional)
	Matute Villaseñor, Esmeralda.	Bases biológicas y desarrollo de la función ejecutiva.	Universidad de Guadalajara	Capítulos de libro	
	Matute Villaseñor, Esmeralda.	Tendencias actuales de las neurociencias cognitivas.	Universidad de Guadalajar.	Libro coordinado	
	Matute Villaseñor, Esmeralda.	Efecto de la edad en una tarea de planificación y organización pirámide de México en escolares.	Revista de Neurología	Artículo con arbitraje internacional	Internacional
	Matute Villaseñor, Esmeralda.	*Gender differences and cognitive correlates of mathematical skills in school-aged children.*	Developmental Neuropsichology	Artículo con arbitraje internacional	Internacional
	Matute Villaseñor, Esmeralda.	Las funciones ejecutivas a través de la vida.	Revista de Neuropsicología, Neuropsiquiatría y Neurociencias	Artículo con arbitraje internacional	Internacional
	Matute Villaseñor, Esmeralda.	*Learning disabilities spectrum and sexual dimorphic abilities in congenital adrenal hyperplasic girls.*	Child Neurology	Artículo con arbitraje internacional	Internacional
	Matute Villaseñor, Pedro.	El muro. De muerte natural.	Universidad de Guadalajara - Universidad de Córdoba	Capítulos de libro	
	Matute Villaseñor, Pedro.	El Festival Internacional Guadalajara de Cortometraje .	Guion Actualidad	Artículo con arbitraje internacional	Internacional
	Matute Villaseñor, Pedro.	El cine como memoria de la humanidad.	Guion Actualidad	Artículo con arbitraje internacional	Internacional
	Medina Magaña, Dante	Cancioncilla a la copa de tequila.	La Musa Fea	Capítulos de libro	
	Medina Magaña, Dante	No me agradezcan la visita.	Isla Varia	Libro	
	Medina Magaña, Dante.	La panza es tu retrato.	Toluqueños	Capítulos de libro	
	Medina Magaña, Dante.	Lo que no crece es la nariz.	Toluqueños	Capítulos de libro	
	Medina Magaña, Dante.	Cena sólo para finas.	Toluqueños	Capítulos de libro	
	Medina Magaña, Dante.	Carta del que todavía no se arrepiente.	Secretaría de Cultura - Jalisco	Capítulos de libro	
	Medina Magaña, Dante.	Soneto en fa menor para una amiga que sufre.	La Musa Fea	Capítulos de libro	

Pág. 802

INVESTIGACIÓN

Publicaciones como resultado de actividades de investigación, 2008. Cuadro 2.5

Entidad universitaria	Autor (es)	Nombre de la publicación	Editado por	Tipo*	Arbitraje (nacional / internacional)
	Medina Magaña, Dante.	La acumulación como sistema de escritura y los usos de la historia en el argumento: Palinuro de México y Noticias del Imperio de Fernando del Paso.	Universidad de Guadalajara	Capítulos de libro	
	Medina Magaña, Dante.	Dolores urbanos, *Alegrijes* y *nostalfilias* de un mirón llamado Alfredo T. Ortega.	Universidad de Guadalajara	Capítulos de libro	
	Medina Magaña, Dante.	Diálogo sobre los insomnios de Prístina.	Literalia Editores	Capítulos de libro	
	Medina Magaña, Dante.	Las deudas que el mundo le pagará a Prístina.	Literalia Editores	Capítulos de libro	
	Medina Magaña, Dante.	El ojo y la bala.	Lítteris Editores	Capítulos de libro	
	Medina Magaña, Dante.	Buenas noticias, mi amor.	Editora Abril	Capítulos de libro	
	Medina Magaña, Dante.	Agréguese al gusto unas gotitas de limón	Baile del Sol	Capítulos de libro	
	Medina Magaña, Dante.	Espectros del colibrí.	CECA, Jalisco	Libro	
	Medina Magaña, Dante.	Acercamientos a Fernando del Paso.	Universidad de Guadalajara	Libro	
	Medina Magaña, Dante.	Odiosoyo. Cartas a Dios sin acuse de recibo.	Baile del Sol	Libro	
	Medina Magaña, Dante.	Te ve, mi amor, T.V.	Baile del Sol	Libro	
	Medina Magaña, Dante.	Cien poemas para hablar con Dios en español.	Secretaría de Cultura - Jalisco	Libro	
	Medina Magaña, Dante.	Libreta de poemas para enamorar a la amada.	La Musa Fea	Libro	
	Medina Magaña, Dante.	Porque a mí me bautizaron con un trago de tequila.	La Musa Fea	Libro	
	Medina Núñez, Ignacio.	Imaginación e imaginario en América Latina.	El aleph: Temas estratégicos	Capítulos de libro	
	Medrano Hernández, Hugo Adrian.	Diccionario elaborado por jóvenes de Los Altos de Jalisco.	Universidad de Guadalajara	Libro	
	Mejía Núñez, María Guadalupe.	Faldas en el periodismo tapatío, primeras décadas del siglo XX.	Universidad de Guadalajara	Capítulos de libro	
	Mejía Núñez, María Guadalupe.	Ángela Ramos, ¿revolucionaria o cristera?	Sincronía	Artículo con arbitraje internacional	Internacional
	Méndez Guardado, Pedro.	Cálculo de la complejidad urbana de los espacios verdes en el municipio de Guadalajara.	Universidad de Guadalajara	Capítulos de libro	

Pág. 803

INVESTIGACIÓN

Publicaciones como resultado de actividades de investigación, 2008. Cuadro 2.5

Entidad universitaria	Autor (es)	Nombre de la publicación	Editado por	Tipo*	Arbitraje (nacional / internacional)
	Mendoza Mejía, Antonio de Jesús.	La profesionalización de los docentes en el posgrado en derecho del centro universitario de ciencias sociales y humanidades de la Universidad de Guadalajara.	Expectativas de la universidad. Universidad y política educativa.	Artículo con arbitraje internacional	Internacional
	Mercado Méndez, María Guadalupe.	De la novela de Eça de Queiroz a "El padre Amaro".	Visor Libros	Capítulos de libro	
	Mercado Méndez, María Guadalupe.	Mujeres en la literatura universal.	Pandora	Capítulos de libro	
	Miranda Camarena, Adrian Joaquín.	El carácter del objetivo del sistema de responsabilidad patrimonial del Estado de México.	Letras Jurídicas	Artículo con arbitraje nacional	Nacional
	Miranda Guerrero, Ruth.	Los atlas temáticos actuales: exigencias técnico-científicas de un proyecto cartográfico complejo.	SEMARNAT, INE, CUCSH, Universidad de Guadalajara	Capítulos de libro	
	Miranda Guerrero, Ruth.	Ciencia postnormal y gestión metropolitana: caso, la zona metropolitana del Valle de México.	Universidad de Guadalajara	Libro	
	Miranda Guerrero, Ruth.	Atlas del turismo rural de la sierra norte de Guadalajara versión Web.	ADEL Sierra Norte	Libro	
	Miranda Guerrero, Ruth.	Vegetación y cubiertas del suelo 2006.	Serie cartográfica monarca versión español. Segunda edición.	Arbitraje Local	
	Moloeznik Gruer, Marcos Pablo.	Seguridad pública, policía y transición política.	Universiteit van Amsterdam	Capítulos de libro	
	Moloeznik Gruer, Marcos Pablo.	La reforma militar como asignatura pendiente en México.	Universidad de Guanajuato	Capítulos de libro	
	Moloeznik Gruer, Marcos Pablo.	Aproximación al devenir histórico y arquitectura del sistema interamericano de defensa.	Universidad de Guadalajara - CUCSH	Capítulos de libro	
	Moloeznik Gruer, Marcos Pablo.	Los retos de un sistema penal acusatorio.	Comisión Especial Reforma	Capítulos de libro	

Pág. 804

INVESTIGACIÓN

Publicaciones como resultado de actividades de investigación, 2008. Cuadro 2.5

Entidad universitaria	Autor (es)	Nombre de la publicación	Editado por	Tipo*	Arbitraje (nacional / internacional)
	Moloeznik Gruer, Marcos Pablo.	Fuerzas armadas en México: entre la atipicidad y el mito.	Revista Nueva Sociedad 213 ¿Ciudadanos en uniforme? Fuerzas armadas y democracia	Artículo con arbitraje internacional	Internacional
	Moloeznik Gruer, Marcos Pablo.	Insurgencia y contraguerrilla durante la guerra de intervención francesa en México. Enseñanzas para la doctrina de guerra mexicana.	Revista del Centro de Estudios Latinoamericanos CESLA de la Universidad de Varsovia	Artículo con arbitraje internacional	Internacional
	Moloeznik Gruer, Marcos Pablo.	Reseña. Obra de Luis Astorga. Seguridad, traficantes y militares. El poder y la sombra. Tiempo de memoria.	Estudios Fronterizos. Revista de Ciencias Sociales y Humanidades. Nueva época.	Artículo con arbitraje internacional	Internacional
	Morales Márquez, Juan José.	Racionalidad empresarial y reestructuración económica entre los empresarios avícolas. El caso de los avicultores de Tepatitlán de Morelos.	Universidad de Guadalajara	Capítulos de libro	
	Moran Quiroz, Hilda Mercedes.	Orlan: un cuerpo propio.	Revista La Ventana: Edición, arte y género	Artículo con arbitraje nacional	Nacional
	Moran Quiroz, Luis Rodolfo.	Religión, desarrollo y modernidad.	Universidad de Guadalajara	Libro coordinado	
	Moran Quiroz, Luis Rodolfo.	*Deutsche in der fremde.*	Revista Espiral	Artículo con arbitraje nacional	Nacional
	Moreno Bayardo, María Guadalupe.	Formar para la autonomía en programas de doctorado.	Memoria del 6to. Congreso Internacional de Educación Superior	Artículo con arbitraje internacional	Internacional

Pág. 805

INVESTIGACIÓN

Publicaciones como resultado de actividades de investigación, 2008. Cuadro 2.5

Entidad universitaria	Autor (es)	Nombre de la publicación	Editado por	Tipo*	Arbitraje (nacional / internacional)
	Moreno Bayardo, María Guadalupe.	Las aportaciones de los programas doctorales a la formación de investigadores en educación. Una alternativa de evaluación.	Memoria del XXII Congreso Nacional de Posgrado	Artículo con arbitraje nacional	Nacional
	Mugford Fowler, Gerrard Edwin.	*Subordination and submission in the second-language classroom.*	International Society of the Learning Sciences	Capítulos de libro	
	Mugford Fowler, Gerrard Edwin.	*How rude! Teaching impoliteness in the second-language classroom.*	ELT Journal	Artículo con arbitraje internacional	Internacional
	Mugford Fowler, Gerrard Edwin.	*Keeping a critical eye on lexical friends: cognates as critical pedagogy in pre-service teacher education.*	Profile	Artículo con arbitraje internacional	Internacional
	Nájera Espinoza, Mario Alberto.	Un episodio obrero del siglo XXI.	Ediciones Presente y Futuro	Capítulos de libro	
	Nájera Espinoza, Mario Alberto.	Testimonio de una victoria obrera del siglo XXI. Una huelga internacionalista ejemplar: la batalla de Euzkadi.	Ediciones Presente y Futuro	Libro	
	Nájera Espinoza, Mario Alberto.	Regiones y esencias. Estudios sobre la Gran Chichimeca.	Universidad de Guadalajara / UAZ / UAA / UAdeC	Libro coordinado	
	Nájera Espinoza, Mario Alberto.	Continuidad y fragmentación de la Gran Chichimeca.	Universidad de Guadalajara / UAZ/UAA/Colegio de Michoacán	Libro coordinado	
	Nava Preciado, José María.	Destejiendo dramas y tejiendo vidas: historias de mujeres de la mano con el voluntariado estamos contigo.	Secretaría de Educación Jalisco – Universidad Pedagógica nacional	Libro	
	Nava Preciado, José María.	El directivo escolar de secundarias: su gestión y sus prácticas culturales.	EDUCAR	Artículo con arbitraje internacional	Internacional
	Navarro González, Luis Ignacio.	Consideraciones sobre el origen del municipio en Roma. Ponencia del XVI Congreso Latinoamericano de Derecho Romano.	Universidad de Costa Rica	Libro	

Pág. 806

INVESTIGACIÓN

Publicaciones como resultado de actividades de investigación, 2008. Cuadro 2.5

Entidad universitaria	Autor (es)	Nombre de la publicación	Editado por	Tipo*	Arbitraje (nacional / internacional)
	Navarro González, Luis Ignacio.	Las violaciones en el juicio de Jesucristo de acuerdo con el derecho hebreo.	Gaceta 6 de diciembre de la Comision estatal de Derechos Humanos de Jalisco. Enero - marzo de 2008	Arbitraje Local	
	Nazzari Verani, Elizabeth.	Lengua y procesos sociopolíticos en América Latina.	Sincronía	Artículo con arbitraje internacional	Internacional
	Nazzari Verani, Elizabeth.	Ideas para la representación de una obra de teatro en clases de idiomas.	Sincronía	Artículo con arbitraje internacional	Internacional
	Nazzari Verani, Elizabeth.	Lengua y procesos socio-políticos en AL.	Configuraciones Latinoamericanas	Artículo con arbitraje nacional	Nacional
	Noguer Ferrer, Martha.	*Una aproximació a la premsa cultural de l'exili Catalá a México.*	Estudios catalanes. Revista internacional de lengua, literatura y cultura catalanas. Santa Fé, Argentina.	Artículo con arbitraje internacional	Internacional
	Noguer Ferrer, Martha.	Reflexiones sobre la lengua y la cultura catalanas desde México.	Hispanorama. Revista de la asociación alemana de profesores de español.	Artículo con arbitraje internacional	Internacional
	Oceguera Ávalos, Angélica.	Trabajo social, alternativas de intervención, proyecto, comunidad, bioética y violencia.	Editorial Amate	Libro	
	Ochoa Ávalos, María Candelaria.	Familia, familias, familiarismo y políticas sociales en México.	GénEros	Artículo con arbitraje nacional	Nacional
	Ochoa Ávalos, María Candelaria.	Democracia y género, una revisión obligada.	Effetá	Arbitraje Local	
	Oliver Sánchez, Lilia Victoria.	Elites médicas, redes sociales y modernización de la medicina en Guadalajara a finales del porfiriato.	Universidad de Guadalajara - CUCSH	Capítulos de libro	

Pág. 807

INVESTIGACIÓN

Publicaciones como resultado de actividades de investigación, 2008. Cuadro 2.5

Entidad universitaria	Autor (es)	Nombre de la publicación	Editado por	Tipo*	Arbitraje (nacional / internacional)
	Oliver Sánchez, Lilia Victoria.	Bicentenario de las independencias: Nueva España y Nueva Granada.	Universidad de Guadalajara - CUCSH	Libro coordinado	
	Oliver Sánchez, Lilia Victoria.	La epidemia de viruela de 1830 en Guadalajara.	Revista Relaciones	Artículo con arbitraje internacional	Internacional
	Olmedo González, José De Jesús.	Arte, poder e identidad en Iberoamérica. De los virreinatos a la construcción nacional.	Universitat Jaume I	Libro	
	Olmedo González, José De Jesús.	Relaciones de poder, procesos sociales y conflictos políticos en Zacatecas. De la colonia a la etapa porfirista.	Universidad Autónoma de Zacatecas - CONACyT.	Libro	
	Olveda Legaspi, Jaime.	Independencia y revolución. Reflexiones en torno al bicentenario y el centenario.	El Colegio de Jalisco	Libro	
	Olveda Legaspi, Jaime.	La batalla del puente de Calderón.	El Colegio de Jalisco - UMS	Libro	
	Olveda Legaspi, Jaime.	Guadalajara artística, científica, comercial e industrial	Cámara de Comercio	Libro	
	Olveda Legaspi, Jaime.	la historiografía independentista del noroccidente de México.	Estudios Jaliscienses	Arbitraje Local	
	Oropeza Sandoval, Luciano.	Ignacio Chávez medina y los caminos de la especialización médica en Guadalajara.	Estudios Jaliscienses	Arbitraje Local	
	Oropeza Sandoval, Luciano.	Los entresijos del saber y el poder: el influjo del contexto sociopolítico en la creación de las maestrías en educación de la SEJ.	Educación y Desarrollo - Centro Universitario de Ciencias de la Salud.	Arbitraje Local	
	Orozco Aguirre, Ma. Del Sol.	Análisis del modelo de capacitación para el trabajo en nivel superior.	Revista Cognición No. 12. Virtual.	Artículo con arbitraje internacional	Internacional
	Orozco Gómez, Guillermo	Elementos para una política integral sobre comunicación y educación.	Oficios terrestres	Artículo con arbitraje internacional	Internacional
	Orozco Gómez, Guillermo.	Escenarios movedizos. Jóvenes, valores y pantallas ante los retos de una ciudadanía comunicativa.	OETI	Capítulos de libro	
	Orozco Gómez, Guillermo.	*Les cultures pedagogiques de la comunicación.*	OETI	Capítulos de libro	

Pág. 808

INVESTIGACIÓN

Publicaciones como resultado de actividades de investigación, 2008. Cuadro 2.5

Entidad universitaria	Autor (es)	Nombre de la publicación	Editado por	Tipo*	Arbitraje (nacional / internacional)
	Orozco Gómez, Guillermo.	El imaginario audiovisual y sus valores: ámbitos de intervención pedagógica en una educación integral para los medios.	OETI	Capítulos de libro	
	Orozco Gómez, Guillermo.	*The audiovisual imaginary and its values areas of pedagogic intervention in comprehensive education for the media.*	OETI	Capítulos de libro	
	Orozco Gómez, Guillermo.	Cuatro décadas de analizar la recepción de medios en México.	UNAM	Capítulos de libro	
	Orozco Gómez, Guillermo.	*Apresentacao das cuartas.*	EDUC	Capítulos de libro	
	Orozco Gómez, Guillermo.	*Soap operas we watch, screenplays we nearly do not make anymore, and series we do not know about.*	Globo Universidade	Capítulos de libro	
	Orozco Gómez, Guillermo.	Presentación.	Noveduc	Capítulos de libro	
	Orozco Gómez, Guillermo.	Monográfico especial Audiencias y pantallas en América Latina.	Revista Comunicar	Libro coordinado	
	Orozco Gómez, Guillermo.	La mediación de J. Martín Barbero.	Anttropos	Artículo con arbitraje internacional	Internacional
	Orozco Gómez, Guillermo.	El reto de la sociedad del aprendizaje.	Revista de Educación	Artículo con arbitraje internacional	Internacional
	Orozco Gómez, Guillermo.	Otra manera de contar la realidad.	Revista Mexicana de Comunicación	Artículo con arbitraje nacional	Nacional
	Orozco Orozco, José Zócimo.	Acta de fundación de San Ignacio Cerro Gordo, Jalisco.	Editorial Amate	Libro	
	Orozco Orozco, José Zócimo.	Monografía del municipio de San Ignacio Cerro Gordo, Jalisco.	Editorial Amate	Libro	
	Orozco Orozco, José Zócimo.	Historia del derecho universal y mexicano.	Editorial Amate	Libro	
	Ortega Villaseñor, Humberto.	El chino y el maya: estudio de relación y de creación.	Universidad de Guadalajara	Libro	
	Ortega Villaseñor, Humberto.	*Exploring relationships between human behavior and nature.*	International Journal of Philosophy, Fu Jen Catholic University, China,	Artículo con arbitraje internacional	Internacional

Pág. 809

INVESTIGACIÓN

Publicaciones como resultado de actividades de investigación, 2008. Cuadro 2.5

Entidad universitaria	Autor (es)	Nombre de la publicación	Editado por	Tipo*	Arbitraje (nacional / internacional)
	Ortega Villaseñor, Humberto.	La pluriculturalidad en el México contemporáneo.	Memorias del Coloquio de Cultura Mexicana, Uppsala, Suecia	Artículo con arbitraje internacional	Internacional
	Ortega Villaseñor, Humberto.	Retos para la preservación a futuro de la riqueza cultural de México.	Memorias del Coloquio de Cultura Mexicana, Universidad de Zagreb, Croacia	Artículo con arbitraje internacional	Internacional
	Ortega Villaseñor, Humberto.	El chino y el maya, similitudes o sincronicidades.	Revista electrónica del Departamento de Estudios Literarios	Artículo con arbitraje nacional	Nacional
	Ortega Villaseñor, Humberto.	Una investigación creativa, el chino y el maya.	Semiosis, Tercera época, Universidad Veracruzana	Artículo con arbitraje nacional	Nacional
	Ortiz Acosta, Juan Diego.	Boff y sus desencuentros con el Vaticano.	Estudios Sociales Nueva Época	Arbitraje Local	
	Ortiz López, Angélica.	La poesía Wixárika.	Líniazero edicions	Capítulos de libro	
	Ortíz Minique, Yvette Ma. Auxilio.	Nuestra Señora del Rosario del Real Alto.	La senda de Fray Junípero, Diócesis de Tepic .	Artículo con arbitraje nacional	Nacional
	Padilla Arellano, José.	Manual de operación de la unidad de mediación, negociación y conciliación de los bufetes jurídicos del servicio social.	Universidad de Guadalajara	Libro	
	Padilla Arellano, José.	La protección de datos personales en México.	Evolución del Derecho en América Latina	Artículo con arbitraje nacional	Nacional
	Padilla Arellano, José.	Las tutorías como herramienta fundamental en la educación.	JURE	Artículo con arbitraje nacional	Nacional
	Padilla Reveles, Francisco Javier.	Un nuevo enfoque en la intervención del trabajo social en el fenómeno de la salud.	Editorial Amate	Libro	

Pág. 810

INVESTIGACIÓN

Publicaciones como resultado de actividades de investigación, 2008. Cuadro 2.5

Entidad universitaria	Autor (es)	Nombre de la publicación	Editado por	Tipo*	Arbitraje (nacional / internacional)
	Padillla López, José Trinidad.	Imagen e idea de México como nación.	Imago Americae. Revista de Estudios del Imaginario. El Imaginario Nacional	Artículo con arbitraje internacional	Internacional
	Palacios Lara, Juan José.	*Innovation in MSMEs: Applying digital tech.*	Information for Development	Artículo con arbitraje internacional	Internacional
	Palacios Lara, Juan José.	Alianzas público-privadas y escalamiento industrial: El caso del complejo de alta tecnología de Jalisco.	Estudios y Perspectivas--CEPAL	Artículo con arbitraje internacional	Internacional
	Palacios Rivera, Claudio.	Movimientos sociales, estado y sistema político en México.	Universidad de Guadalajara - CUCSH	Libro	
	Palencia Villa, María de los Mercedes.	El espacio y el tiempo en la definición de juventud y adolescencia.	Universidad de Guadalajara	Capítulos de libro	
	Palomar Verea, Cristina Guadalupe.	La charrería en Jalisco.	Everest	Capítulos de libro	
	Parra Estrada, Jaime Raúl.	La salud del niño y el adolescente.	Salvat	Libro	
	Parra Estrada, Jaime Raúl.	Manual de pediatría.	El Manual Moderno	Libro	
	Partida Rocha, Raquel Edith.	Desarrollo regional en Los Altos: el trabajo a domicilio en San Miguel El Alto.	Universidad de Guadalajara	Capítulos de libro	
	Partida Rocha, Raquel Edith.	Trabajo y capitalismo entre siglos en latinoamérica: El trabajo entre la perennidad y la superfluidad. Tomo II.	ALAS - CUCSH	Libro	
	Partida Rocha, Raquel Edith.	Desarrollo y región en los Altos de Jalisco. Investigación multidisciplinar: Trabajo, economía, ciudadanía y hábitat.	Universidad de Guadalajara	Libro	
	Partida Rocha, Raquel Edith.	Las regiones en el contexto de la globalización: elementos analíticos para la reflexión.	Universidad de Guadalajara	Libro coordinado	
	Peña Doria, Olga Martha.	Elena Garro y la dramaturgia mexicana.	Porrúa	Capítulos de libro	
	Peña Doria, Olga Martha.	La dramaturgia femenina y el corrido mexicano teatralizado.	Universidad Autónoma de Zacatecas - Instituto para la mujer	Capítulos de libro	

Pág. 811

INVESTIGACIÓN

Publicaciones como resultado de actividades de investigación, 2008. Cuadro 2.5

Entidad universitaria	Autor (es)	Nombre de la publicación	Editado por	Tipo*	Arbitraje (nacional / internacional)
	Peña Doria, Olga Martha.	Los cinco últimos escritos de sor Juana. Autor: Schmidhuber de la Mora, Guillermo. Colaboración de Peña Doria, Olga Martha.	Instituto Mexiquense de Cultura	Libro	
	Peña Doria, Olga Martha.	Multiplicidad de roles en la obra de Amalia de Castillo Ledón.	Revista de teatro latinoamericano. Casa de las Américas. Habana, Cuba	Artículo con arbitraje internacional	Internacional
	Perea Aceves, Martha Beatriz.	Trabajo social, alternativas de intervención: proyecto, comunidad, bioética y violencia.	Editorial Amate	Libro	
	Perea Aceves, Martha Beatriz.	Pilares de intervención en el área de la salud: bioética y educación.	Revista Margen de Trabajo Social y Ciencias Sociales	Artículo con arbitraje internacional	Internacional
	Peredo Merlo, María Alicia.	Introducción. Planes y programas de español en México.	Universidad de Guadalajara	Capítulos de libro	
	Peredo Merlo, María Alicia.	El inicio del trayecto en la formación de un lector preescolar y primaria: planes de estudio, fundamentos y congruencia.	Universidad de Guadalajara	Capítulos de libro	
	Peredo Merlo, María Alicia.	La formación de lectores en México y Colombia: un análisis de documentos curriculares.	Universidad de Guadalajara	Capítulos de libro	
	Peredo Merlo, María Alicia.	La lectura desde el currículo de educación básica y media superior en México.	Universidad de Guadalajara	Libro	
	Peredo Merlo, María Alicia.	Las estrategias de localización de información en textos argumentativos que utilizan los estudiantes de bachillerato.	Revista Iberoamericana de Educación	Artículo con arbitraje internacional	Internacional
	Peredo Merlo, María Alicia.	El impacto del currículum de la educación básica en la media superior en la formación de lectores.	REEDLESS, Memorias. ASCUN	Artículo con arbitraje internacional	Internacional
	Peregrina Vázquez, Angélica.	Una lección de historia.	El Colegio de Jalisco	Capítulos de libro	
	Peregrina Vázquez, Angélica.	III Décadas de CIATEJ.	CIATEJ	Libro	
	Peregrina Vázquez, Angélica.	Número 73 de la revista Estudios Jaliscienses. Tema Medicina siglo XIX.	El Colegio de Jalisco	Libro coordinado	
	Peregrina Vázquez, Angélica.	Ramón Ochoa, impulsor de la medicina científica en Guadalajara.	Estudios Jaliscienses	Arbitraje Local	

Pág. 812

INVESTIGACIÓN

Publicaciones como resultado de actividades de investigación, 2008. Cuadro 2.5

Entidad universitaria	Autor (es)	Nombre de la publicación	Editado por	Tipo*	Arbitraje (nacional / internacional)
	Pérez Botello, María Teresa Celia.	El refrán como texto oral y escrito.	Revista Estudios Sociales Nueva Época	Artículo con arbitraje internacional	Internacional
	Pérez Padilla, María Dolores.	Historias que nos contamos: Una redescripción de Zapata para los niños.	Sincronía	Artículo con arbitraje internacional	Internacional
	Pineda Ortega, Pablo Alberto.	Ahorro y financiamiento en México: pasado reciente y futuro previsible.	Problemas del Desarrollo. Revista Lationamericana de Economía	Artículo con arbitraje internacional	Internacional
	Pineda Ortega, Pablo Alberto.	Perfil y condicionantes de la inversión extranjera en México.	Configuraciones Latinoamericanas	Artículo con arbitraje internacional	Internacional
	Plascencia Vazquez, Consuelo.	Trabajo social, alternativas de intervención: proyecto, comunidad, bioética y violencia.	Editorial Amate	Libro	
	Plascencia Vazquez, Consuelo.	Andragogía, aprendizaje colaborativo y cooperativo. Intervención de trabajo social.	Revista Margen	Artículo con arbitraje nacional	Nacional
	Plascencia Vazquez, Consuelo.	Pilares de la intervención en el área de la salud: bioética y educación.	Revista Margen	Artículo con arbitraje nacional	Nacional
	Ponce Martínez, Francisco Javier.	La de-construcción del conocimiento.	Educar	Arbitraje Local	
	Preciado Coronado, Jaime Antonio.	México ante la dinámica del poder global: proyección geopolítica externa e interna.	Universidad de Guadalajara - CUCSH	Capítulos de libro	
	Preciado Coronado, Jaime Antonio.	Proyectos y estrategias de integración en América Latina y el Caribe en el contexto de América del Norte y Europa.	Universidad de Guadalajara - CUCSH	Libro	
	Preciado Coronado, Jaime Antonio.	*América Latina no Sistema-Mundo: questionamentos e alianças centro-periferia.*	Caderno CRH revista do Centro de Recursos Humanos da Universidade Federal de Bahía	Artículo con arbitraje internacional	Internacional
	Preciado Núñez, María Cristina.	Las ciudades últimas de febrero: mirada y extrañamiento.	Universidad de Guadalajara	Capítulos de libro	

Pág. 813

INVESTIGACIÓN

Publicaciones como resultado de actividades de investigación, 2008. Cuadro 2.5

Entidad universitaria	Autor (es)	Nombre de la publicación	Editado por	Tipo*	Arbitraje (nacional / internacional)
	Preciado Núñez, María Cristina.	Fervor intacto: el libro, el lector y la lectura.	RAYUELA diseño editorial	Libro	
	Preciado Núñez, María Cristina.	Estaciones.	Universidad de Guadalajara	Libro	
	Quevedo Flores, Jorge Alberto.	Las Cumbres Iberoamericanas como herramienta para la consolidación del espacio eurolatinoamericano.	Marcial Pons	Capítulos de libro	
	Quevedo Flores, Jorge Alberto.	El espacio eurolatinoamericano 1992-2007: Hacia una estrategia efectiva de política exterior común para América Latina.	Universidad Complutense de Madrid	Libro	
	Quevedo Flores, Jorge Alberto.	El interregionalismo Unión Europea- América Latina y el Caribe: claves para la construcción de un sistema multilateral.	Inter Science Place	Artículo con arbitraje internacional	Internacional
	Quezada Camberos, Silvia Magdalena	Mujeres poetas de México.	Atemporia	Libro	
	Quezada Camberos, Silvia Magdalena.	...Y eran de humo: Tres perspectivas de creación.	Ediciones de la Noche	Capítulos de libro	
	Quezada Camberos, Silvia Magdalena.	Rafael Medina: Señas particulares.	Paraíso Perdido	Capítulos de libro	
	Quezada Camberos, Silvia Magdalena.	El color de la ternura: La poesía para niños de Fernando del Paso.	Universidad de Guadalajara	Capítulos de libro	
	Quezada Camberos, Silvia Magdalena.	Nombrar de nuevo.	SCM, El Informador	Libro	
	Quezada Camberos, Silvia Magdalena.	Blanco y negro.	Secretaria de Cultura	Libro	
	Quezada Camberos, Silvia Magdalena.	Los rostros literarios de la locura.	Acento	Libro coordinado	
	Quint Berdac de Comparán, Hariet Kristl.	Calaveras de azúcar y zempasúchil: el día de muertos en México.	Universidad de Uppsala	Capítulos de libro	
	Quint Berdac de Comparán, Hariet Kristl.	La bailarina y el cuerpo.	DEL@REVISTA	Artículo con arbitraje internacional	Internacional
	Quint Berdac de Comparán, Hariet Kristl.	Análisis de la estética de la creación en el cuento la bailarina y el cuerpo de Alfred Doeblin.	DEL@REVISTA	Artículo con arbitraje internacional	Internacional
	Quintana Salazar, Eduardo.	La *physyca partucularis* de Clavigero.	Boletín de la Sociedad Mexicana de Física	Artículo con arbitraje nacional	Nacional

Pág. 814

INVESTIGACIÓN

Publicaciones como resultado de actividades de investigación, 2008. Cuadro 2.5

Entidad universitaria	Autor (es)	Nombre de la publicación	Editado por	Tipo*	Arbitraje (nacional / internacional)
	Quintana Salazar, Eduardo.	Problemas del conocimiento comunes a la cibernética, erótica filosofía y teología como propuesta de pensamiento reflexivo.	Xipe Totek	Artículo con arbitraje nacional	Nacional
	Quintero Ramírez, Sara.	Obesidad y su tratamiento homeopático.	B. Jain Publishers	Libro	
	Ramírez Diez, Erika María.	Factores socioculturales relacionados con la explotación sexual comercial de niñas, niños y adolescentes en México.	UBIJUS	Capítulos de libro	
	Ramírez Diez, Erika María.	Factores asociados con la ESCI en México.	Indesol - Universidad Iberoamericana	Capítulos de libro	
	Ramírez Plascencia, Jorge.	La dinámica de las redes sociales y su capacidad de apoyo social.	Universidad de Guadalajara	Capítulos de libro	
	Ramírez Urrea, Susana.	Producción, distribución y relaciones interregionales en la cuenca de Sayula del 500 al 1100 d. C.	Colegio de Michoacán - CEMCA	Capítulos de libro	
	Ramos Cortés, J. Víctor Mario.	De la guerra permanente a la aspiración perpetua de la paz. Notas sobre el pensamiento de Kant.	Xipe - Totek	Artículo con arbitraje nacional	Nacional
	Rangel Muñoz, José Luis.	Agua, tierra y ejercicio de poder en la subcuenca del río la Pasión, lago de Chapala.	Colegio de Michoacán - COLSAN	Capítulos de libro	
	Reveles Cabral, Francisco Javier.	Producción distribución y relaciones interregionales en la Cuenca de Sayula del 500 al 1100 d.C.	Colegio de Michoacán - CEMCA	Capítulos de libro	
	Rey, Nicolás.	*Héritages coloniaux, villes et citoyenneté dans les Carabes et en Amérique du Sud.*	CERTU Ministere Urbanisme	Capítulos de libro	
	Rey, Nicolás.	*Les entrées de ville: plusieurs posibles, entre vécu des habitants et autorités.*	Panorama	Arbitraje Local	
	Rey, Nicolás.	*De la santé Al'aide humanitaire.*	Creola / supplément du quotidien France-Antilles	Arbitraje Local	
	Rey, Nicolás.	*Afroantillanos. Les Antilles au Panama.*	Catalogo de la exposición Afroantillanos. *Les Antilles au Panama* .	Arbitraje Local	

Pág. 815

INVESTIGACIÓN

Publicaciones como resultado de actividades de investigación, 2008. Cuadro 2.5

Entidad universitaria	Autor (es)	Nombre de la publicación	Editado por	Tipo*	Arbitraje (nacional / internacional)
	Rey, Nicolás.	*Réunifier la ville?*	Periodique France-Antilles	Arbitraje Local	
	Rey, Nicolás.	Afroantillanos. Los Antillanos en Panamá.	www.periferia-afroantillanos.blogspot.com	Arbitraje Local	
	Reyes Arreguín, María Del Carmen.	Boletín: Juntos por la naturaleza.	Academia de Educación Ambiental	Libro	
	Reyes Arreguín, María Del Carmen.	Semblanza Dr. Héctor Manuel García Álvarez.	Eje de Extensión	Libro	
	Reynoso Luna María, Gabriela.	Sistematización de la práctica profesional en el trabajo social.	Amate	Libro	
	Rivera Vargas, María Isabel.	Nuevos vientos en la cultura empresarial y académica de Jalisco: El modelo triple hélice en la capitalización del conocimiento y la consecuente reconversión.	Universidad de Guadalajara	Capítulos de libro	
	Rivera Vargas, María Isabel.	Desarrollo y territorio: actualidad, y coyuntura.	Universidad de Guadalajara	Libro coordinado	
	Robles Ávila, Jose Luis.	La huelga de los servidores públicos en el Estado de Jalisco.	Revista de la Cámara de Comercio de Tlaquepaque, Jalisco	Arbitraje Local	
	Robles Villaseñor, Mara Nadiezhda.	Análisis del Programa Nacional de Cultura 2006-2012.	Universidad de Guadalajara - Miguel Ángel Porrúa	Libro	
	Rocha Valencia, Alberto.	Geopolítica y geoeconomía de la comunidad sudamericana de naciones: Brasil el 'catalizador' y MERCOSUR un 'centro de gravitación'.	Universidad de Guadajaraa	Capítulos de libro	
	Rocha Valencia, Alberto.	Enfoque teórico-metodológico para el estudio de la dimensión político-institucional de los procesos de integración regional y subregional de ALC.	Editorial LAM/EUROPEAID	Capítulos de libro	
	Rocha Valencia, Alberto.	Propuestas para la reflexión sobre América Latina y el Caribe en los contextos de un mundo nuevo. La globalización y la integración regional.	Universidad de Guadalajara	Capítulos de libro	
	Rocha Valencia, Alberto.	Proyectos y estrategias de integración. América Latina y el Caribe en el contexto de América del Norte y Europa.	Universidad de Guadalajara	Libro coordinado	

Pág. 816

INVESTIGACIÓN

Publicaciones como resultado de actividades de investigación, 2008. Cuadro 2.5

Entidad universitaria	Autor (es)	Nombre de la publicación	Editado por	Tipo*	Arbitraje (nacional / internacional)
	Rocha Valencia, Alberto.	El sistema político internacional de post-guerra fría y el rol de las potencias regionales-mediadoras. Los casos de Brasil y México.	Revista Espiral	Artículo con arbitraje nacional	Nacional
	Rocha Valencia, Alberto.	América Latina entre el ciclo político neoliberal en declive y el ciclo político de izquierda moderada en auge.	Revista Virtual Configuraciones Latinoamericanas	Arbitraje Local	
	Rocha Valencia, Alberto.	Enfoque teórico-metodológico para el estudio de la dimensión político-institucional de los procesos de integración regional y subregional en AL.	Revista Virtual Configuraciones Latinoamericanas	Arbitraje Local	
	Rocha Valencia, Alberto.	la autonomía política y económica de América Latina.	Revista Virtual Configuraciones Latinoamericanas	Arbitraje Local	
	Rodríguez Alegría, Agustina.	La política de apertura económica en México. ¿En el camino correcto?	AMECIDER	Capítulos de libro	
	Rodríguez Delgadillo, J. Jesús.	Ética y ejercicio profesional.	Evaluación del derecho en América Latina - ANFADE	Artículo con arbitraje nacional	Nacional
	Rodríguez Morales, Zeyda Isabel.	Presentación del número 9 de la revista Comunicación y Sociedad.	Revista Comunicación y Sociedad	Artículo con arbitraje internacional	Internacional
	Rodríguez Salazar, Tania.	Lo peor y lo mejor de ser joven según las voces de jóvenes urbanos.	Universidad de Guadalajara - CUCEA	Capítulos de libro	
	Rodríguez Salazar, Tania.	Emociones y biografía en jóvenes urbanos.	Universidad de Guadalajara - CUCIÉNEGA	Capítulos de libro	
	Rodríguez Salazar, Tania.	El valor de las emociones para el análisis cultural.	Papers. Revista de Sociología	Artículo con arbitraje internacional	Internacional
	Rodríguez Sumano, Abelardo.	La urgente seguridad democrática, la relación de México con Estados Unidos.	Taurus	Libro	

Pág. 817

INVESTIGACIÓN

Publicaciones como resultado de actividades de investigación, 2008. Cuadro 2.5

Entidad universitaria	Autor (es)	Nombre de la publicación	Editado por	Tipo*	Arbitraje (nacional / internacional)
	Rodríguez Sumano, Abelardo.	Vicisitudes de la política exterior y la seguridad nacional en México y la relación con Estados Unidos al inicio del siglo XXI.	Revista Enfoques de la Universidad Central de Chile, Ciencia Política y Administración Pública	Artículo con arbitraje internacional	Internacional
	Rodríguez Sumano, Abelardo.	Bocanada de aire fresco, espejos múltiples.	Araucaria: Revista Iberoamericana de filosofía, política y humanidades	Artículo con arbitraje internacional	Internacional
	Rodríguez Vera, Rubén Alfonso.	Elaboración de una metodología ecléctica de desarrollo local para el Estado de Jalisco.	Universidad de Guadalajara - CUCSH	Capítulos de libro	
	Rodríguez Vera, Rubén Alfonso.	La gestión del riesgo en el desarrollo local.	Universidad de Guadalajara - CUCSH	Capítulos de libro	
	Rodríguez Vera, Rubén Alfonso.	Teoría, metodología y estudios de caso de desarrollo local.	Universidad de Guadalajara - CUCSH	Libro coordinado	
	Romero Miranda, Laura Patricia	Alternativas utópicas y civilizatorias a la crisis del mundo actual desde lo local.	Universidad de Guadalajara	Libro coordinado	
	Romero Miranda, Laura Patricia.	Los actores sociales y sus proyectos de futuro.	Universidad de Guadalajara	Capítulos de libro	
	Romero Miranda, Laura Patricia.	El papel de la virtud en la constitución de hábitos socioculturales civilizatorios.	Revista Critica - Universidad Nacional Autónoma de México	Artículo con arbitraje internacional	Internacional
	Romero Morett, Miguel Agustín.	Filosofía y globalización: una posibilidad de enlace.	Universidad de Guadalajara	Capítulos de libro	
	Romero Morett, Miguel Agustín.	La construcción simbólica del poder religioso.	Xipe - Totek	Artículo con arbitraje nacional	Nacional
	Romo Torres, Ricardo.	La educación como recurso para la integración regional.	Universidad de Guadalajara	Capítulos de libro	
	Romo Torres, Ricardo.	Hacia una lectura ética de Pedro Páramo.	Universidad de Guadalajara	Capítulos de libro	

Pág. 818

INVESTIGACIÓN

Publicaciones como resultado de actividades de investigación, 2008. Cuadro 2.5

Entidad universitaria	Autor (es)	Nombre de la publicación	Editado por	Tipo*	Arbitraje (nacional / internacional)
	Rosales Saldaña Jorge Abel	Integración económica para el desarrollo latinoamericano.	Universidad de Guadalajara	Capítulos de libro	
	Rosales Saldaña, Jorge Abel.	Fundamentos de la política comercial estratégica.	Configuraciones Latinoamericanas	Arbitraje Local	
	Ruano Gutiérrez, Marina.	La locura de un muerto.	Universidad de Guadalajara	Capítulos de libro	
	Ruano Gutiérrez, Marina.	Apuntes de métodos de estudio acerca de la literatura novohispana.	Universidad de Guadalajara	Capítulos de libro	
	Ruano Gutiérrez, Marina.	Notas sobre el teatro romántico en Hispanoamérica.	Suplemento cultural de El Occidental	Arbitraje Local	
	Ruiz Briseño, Gabriela Guadalupe.	Constructivismo.	Editorial Amate	Capítulos de libro	
	Ruiz Briseño, Gabriela Guadalupe.	Salvador Garciadiego y Sanroman 1842-1901. Notas biográficas.	Estudios Jaliscienses. Revista Trimestral del Colegio e Jalisco	Artículo con arbitraje internacional	Internacional
	Ruiz Martín Del Campo, Emma Guillermina.	El psicoanálisis y el etnopsicoanálisis: reflexiones metodológicas.	Universidad de Guadalajara - CUCEA	Capítulos de libro	
	Ruiz Martín Del Campo, Emma Guillermina.	La autoridad en decadencia. Docentes, alumnos y padres en pie de guerra. Prólogo.	Noveduc	Capítulos de libro	
	Ruiz Martín Del Campo, Emma Guillermina.	*Die Feier des 15. Geburtstages. Ein ganz spezieller Geburtstag für die Jugenlichen in Lateinamerika:* La fiesta del XV cumpleaños.	Analytische Kinder und Jugendlichenpsychotherapie: Psicoterapia analítica para niños y jóvenes.	Artículo con arbitraje internacional	Internacional
	Ruiz Martín Del Campo, Emma Guillermina.	*Intercultural psychotherapy: different models and strategies for creating an interpersonal relationship beyond cultures.*	Intercultural Communication Studies	Artículo con arbitraje internacional	Internacional
	Ruiz Martín Del Campo, Emma Guillermina.	A la búsqueda de comunicación más allá de las barreras lingüísticas y culturales.	Niuki	Artículo con arbitraje nacional	Nacional

Pág. 819

INVESTIGACIÓN

Publicaciones como resultado de actividades de investigación, 2008. Cuadro 2.5

Entidad universitaria	Autor (es)	Nombre de la publicación	Editado por	Tipo*	Arbitraje (nacional / internacional)
	Ruiz Moreno, Angel Guillermo.	Trabajadores migrantes e informales: grupos vulnerables excluidos de la seguridad social.	Universidad Autónoma del Estado de Morelos	Capítulos de libro	
	Ruiz Moreno, Angel Guillermo.	Análisis jurídico de la nueva ley del ISSSTE.	AMDSS, AC	Capítulos de libro	
	Ruiz Moreno, Angel Guillermo.	El reconocimiento constitucional del derecho de la seguridad social en Latinoamérica.	Grijley	Capítulos de libro	
	Ruiz Moreno, Angel Guillermo.	Nuevos rumbos de la previsión social en América latina: su eventual reforma constitucional y legal.	Editora DT	Capítulos de libro	
	Ruiz Moreno, Angel Guillermo.	Las pensiones en las universidades públicas: recomendaciones.	Universidad Nacional Autónoma de México – Colegio de la Frontera Norte	Capítulos de libro	
	Ruiz Moreno, Angel Guillermo.	La impugnación legal de los actos definitivos del seguro social en México.	Universidad de Guadalajara – Porrúa	Libro	
	Ruiz Moreno, Angel Guillermo.	Nuevo derecho de la seguridad social.	Porrúa	Libro	
	Ruiz Moreno, Angel Guillermo.	El reconocimiento constitucional del derecho de la seguridad en América: la garantía de los derechos adquiridos ante los cambios legislativos.	Estudios de la Seguridad Social	Artículo con arbitraje internacional	Internacional
	Ruiz Moreno, Angel Guillermo.	La deslaboralización del derecho de la seguridad social y su autonomía con respecto al derecho laboral.	Revista de Derecho Social	Artículo con arbitraje internacional	Internacional
	Ruiz Moreno, Angel Guillermo.	Relaciones de trabajo en México.	Relaciones laborales en los países miembros de APEC	Artículo con arbitraje internacional	Internacional

Pág. 820

INVESTIGACIÓN

Publicaciones como resultado de actividades de investigación, 2008. Cuadro 2.5

Entidad universitaria	Autor (es)	Nombre de la publicación	Editado por	Tipo*	Arbitraje (nacional / internacional)
	Ruiz Moreno, Angel Guillermo.	La deslaboralización del derecho de la seguridad social y su autonomía con respecto al derecho laboral.	Revista Latinoamericana de Derecho Social. El derecho del trabajo y su relación con otras disciplinas	Artículo con arbitraje nacional	Nacional
	Ruiz Moreno, Angel Guillermo.	Ante la inminente reforma laboral ¿de veras se ha hecho ya un diagnostico correcto?	Práctica Fiscal	Artículo con arbitraje nacional	Nacional
	Ruiz Moreno, Angel Guillermo.	Realidad de los derechos sociales exigibles en América latina.	Revista Jurídica Jalisciense	Arbitraje Local	
	Ruiz Velazco Castañeda, Abel Hugo.	El desarrollo local en la región Valles: un análisis para identificar el potencial de desarrollo.	Universidad de Guadalajara	Capítulos de libro	
	Ruiz Velazco Castañeda, Abel Hugo.	Desigualdad socio-territorial, fragmentación urbana y desarrollo diferenciado en un municipio metropolitano. El caso de Zapopan, Jalisco.	Universidad Autónoma de Querétaro	Capítulos de libro	
	Saavedra De la Cruz, Gustavo.	Elaboración de una metodología ecléctica de desarrollo local para el Estado de Jalisco.	Universidad de Guadalajara	Capítulos de libro	
	Saavedra De la Cruz, Gustavo.	La gestión de riesgo en el desarrollo local.	Universidad de Guadalajara	Capítulos de libro	
	Saganogo, Brahiman.	Ensayo de una lectura comentada de poemario de Fernando del Paso.	Universidad de Guadalajara - CUCSH	Capítulos de libro	
	Saganogo, Brahiman.	Lectura de declaración del grupo minorista, manifiesto minorista de matanzas y manifiesto número i del sindicato de trabajadores intelectuales y artistas.	Instituto de Literatura	Capítulos de libro	
	Saganogo, Brahiman.	Mitos y mitología en la narrativa de Jorge Zalamea.	Revista electrónica de cultura literaria en español: Realidadliteral	Artículo con arbitraje internacional	Internacional
	Saganogo, Brahiman.	Nadaísmo colombiano: ruptura socio-cultural o extravagancia expresiva.	Espéculo - Universidad Complutense Madrid, España	Artículo con arbitraje internacional	Internacional

Pág. 821

INVESTIGACIÓN

Publicaciones como resultado de actividades de investigación, 2008. Cuadro 2.5

Entidad universitaria	Autor (es)	Nombre de la publicación	Editado por	Tipo*	Arbitraje (nacional / internacional)
	Saganogo, Brahiman.	Evolución de la literatura africana de expresión francófona: de la oralidad a la escritura.	Baquiana - Miami, Estados Unidos	Artículo con arbitraje internacional	Internacional
	Saganogo, Brahiman.	El luto humano de José Revueltas: una reconstrucción ficticia de realidades socio-históricas.	Sincronía	Artículo con arbitraje internacional	Internacional
	Saganogo, Brahiman.	Crónica de una muerte anunciada, o la trama policíaca de Gabriel García Márquez.	Realidadliteral - Chile	Artículo con arbitraje internacional	Internacional
	Sagastegui Rodríguez, Diana.	Enciclomedia como herramienta cultural. Manual básico de apropiación social.	Amate	Libro	
	Salas López, Juan Arturo.	El latín para Dumies.	Acento Editores	Capítulos de libro	
	Salas López, Juan Arturo.	Propedéutica de la lengua y de la literatura.	Acento Editores	Libro	
	Salinas Escobar, María Evangelina .	El ordenamiento territorial: experiencias internacionales.	SEMARNAT, INE, CUCSH	Libro coordinado	
	Sánchez De Aparicio y Benítez, Gabriel Arturo.	El factor humano en la estructura organizacional del trabajo.	Universidad de Guadalajara – CEIICH – UNAM –Universidad Autónoma de Aguascalientes	Capítulos de libro	
	Sánchez De Aparicio y Benítez, Gabriel Arturo.	*Mexican academics at the turn of the twenty-first century: who are they and how do they perceive their work, institutions and public policies.*	RIHE	Capítulos de libro	
	Sánchez De Aparicio y Benítez, Gabriel Arturo.	*La reconfiguración de la profesión académica: resultados iniciales de una encuesta nacional a académicos.*	UAN	Capítulos de libro	
	Sánchez De Aparicio y Benítez, Gabriel Arturo.	Ensayo: de la universidad a l mundo del trabajo, entre la teoría y la práctica.	UAN	Capítulos de libro	
	Sánchez De Aparicio y Benítez, Gabriel Arturo.	Cultivo y fomento del desarrollo humano sustentable en la universidad desde la perspectiva ético valoral.	UAN	Capítulos de libro	
	Sanchez Gutiérrez, María Guadalupe.	Reflexiones sobre la tutoría, práctica profesional, proyectos sociales y resiliencia.	Editorial Amate	Libro	

Pág. 822

INVESTIGACIÓN

Publicaciones como resultado de actividades de investigación, 2008. Cuadro 2.5

Entidad universitaria	Autor (es)	Nombre de la publicación	Editado por	Tipo*	Arbitraje (nacional / internacional)
	Sanchez Loyo, Luis Miguel.	*Event-related potential and event-related oscillations during identity and facial emotional processing in schizophrenia.*	International Journal of Psychophysiology	Artículo con arbitraje internacional	Internacional
	Sánchez Ocampo, Juan Manuel.	Teoría de la recepción y enseñanza de la literatura.	Acento	Capítulos de libro	
	Sánchez Ocampo, Juan Manuel.	Los clásicos de la investigación educativa. La escuela por dentro, de Peter Woods.	Educar	Artículo con arbitraje nacional	Nacional
	Sánchez Robles, María Guadalupe.	La novela histórica mexicana, diseño del paradigma identitario.	Sociocriticism	Artículo con arbitraje internacional	Internacional
	Sánchez Ruiz, Enrique Ernesto.	La economía política de la comunicación y la cultura. Un abordaje indispensable para el estudio de las industrias y las políticas culturales.	UNAM	Capítulos de libro	
	Sánchez Ruiz, Enrique Ernesto.	El regreso de la ideología en la investigación de la comunicación: mitos y realidades sobre la globalización, la integración y las identidades.	Prometeo Libros	Capítulos de libro	
	Sánchez Ruiz, Enrique Ernesto.	El espacio audiovisual iberoamericano: entre el mercado y las políticas públicas.	Revista Latinoamericana de Ciencias de la Comunicación	Artículo con arbitraje internacional	Internacional
	Sandoval Ávila, Antonio.	Violencia sexual contra la mujer en la relación de pareja en la zona conurbada de Guadalajara.	CREFAL IPN	Capítulos de libro	
	Santa Cruz Díaz Santana, José Arturo.	*International development assistance as an international norm: the japanese experience.*	México y la Cuenca del Pacífico	Artículo con arbitraje nacional	Nacional
	Sanz Martin, Araceli.	Las emociones desde el punto de vista de la psicobiología.	Universidad de Guanajuato	Capítulos de libro	
	Sanz Martin, Araceli.	Activación sexual inducida por estimulación visual erótica: efectos del alcohol e implicaciones cerebrales.	Universidad de Guanajuato	Capítulos de libro	
	Schmidhuber de la Mora, Guillermo.	La teología también pone trampas: Paz versus Garro.	Porrúa – Universidad de Puebla	Capítulos de libro	
	Schmidhuber de la Mora, Guillermo.	Una aproximación a la rueda de Dioniso: actuar, sentir observar y pensar en el teatro a través de la historia.	Editorial Galerna	Capítulos de libro	

Pág. 823

INVESTIGACIÓN

Publicaciones como resultado de actividades de investigación, 2008. Cuadro 2.5

Entidad universitaria	Autor (es)	Nombre de la publicación	Editado por	Tipo*	Arbitraje (nacional / internacional)
	Schmidhuber de la Mora, Guillermo.	Indagaciones de literatura mexicana, 19 estudios. Editores Guillermo Schmidhuber y Olga Martha Peña Doria.	Universidad de Guadalajara	Libro coordinado	
	Schmidhuber de la Mora, Guillermo.	Gonzalo Valdés Medellín, dramaturgo apocalíptico del cosmos mexicano.	Revista Teatro/CELCIT Centro de investigación de Argentina, Buenos Aires	Artículo con arbitraje internacional	Internacional
	Serrano Camarena, Diana Elena.	La competitividad de la pequeña y mediana empresa en APEC: el caso de México.	AMECIDER	Capítulos de libro	
	Serrano Guerra, Luis Antonio.	*Communication, prime function in the activity of the social worker.*	International Association of Schools of Social Work	Artículo con arbitraje internacional	Internacional
	Serrano Guerra, Luis Antonio.	La comunicación asertiva en la participación de las mujeres, que cumplen una doble jornada de trabajo.	Ciencias, Tecnologías y Culturas	Artículo con arbitraje internacional	Internacional
	Serratos Cervantes, Juan José.	Epistemología jurídica.	Universidad de Guadalajara	Libro	
	Silvia Eugenia, Castillero,	Aberraciones: El ocio de las formas.	UNAM	Libro	
	Silvia Eugenia, Castillero.	Despedida, entierro, en la baranda.	Universidad Autónoma de Puebla	Capítulos de libro	
	Silvia Eugenia, Castillero.	La caída.	Clío	Capítulos de libro	
	Silvia Eugenia, Castillero.	Tour Saint-Jacques.	Estuaire	Capítulos de libro	
	Silvia Eugenia, Castillero.	La resaca.	Universidad de Guadalajara	Capítulos de libro	
	Silvia Eugenia, Castillero.	La taquigrafía narrativa de Roma.	Revista Luvina	Artículo con arbitraje internacional	Internacional
	Silvia Eugenia, Castillero.	Un hilo de apariciones.	Revista Luvina	Artículo con arbitraje internacional	Internacional
	Silvia Eugenia, Castillero.	Raíz melódica: la poesía de Eugenio Montejo.	Revista Luvina	Artículo con arbitraje internacional	Internacional

Pág. 824

INVESTIGACIÓN

Publicaciones como resultado de actividades de investigación, 2008. Cuadro 2.5

Entidad universitaria	Autor (es)	Nombre de la publicación	Editado por	Tipo*	Arbitraje (nacional / internacional)
	Solís Gadea, Héctor Raúl.	El concepto de redes y la gobernanza: algunas implicaciones.	Universidad de Guadalajara	Capítulos de libro	
	Solís Matías, Alejandro.	Historia y geografía de Jalisco	LIMUSA	Libro	
	Solórzano Peña, María Amelia.	Administración de justicia en las entidades federativas. Dificultades para la creación de marcos teóricos.	Universidad de Guadalajara	Libro	
	Soriano Ocampo, Xóchitl Guillermina.	*5th International Oral History Conference.* Traducción	Universidad de Guadalajara	Libro	
	Suarez De Garay, María Eugenia.	Democratizando a la policía mexicana. Reflexiones sobre cultura policial y derechos humanos.	Universidad de Amsterdam - CEDLA	Capítulos de libro	
	Suarez De Garay, María Eugenia.	Policía, seguridad y transición política. Acercamientos al estado del México contemporáneo.	Universidad de Amsterdam - CEDLA	Libro coordinado	
	Tamayo Rodríguez, Jaime Ezequiel.	El obregonismo y los movimientos sociales, la conformación del estado moderno en México 1920-1924.	Universidad de Guadalajara - CUCSH	Libro	
	Torres Espinoza, Gabriel.	Formación para la democracia. La contribución de una universidad pública.	Universidad de Guadalajara	Libro	
	Torres Salazar, Hugo.	¿A qué nos referimos cuando hablamos de propuesta pedagógica?	S.E.	Capítulos de libro	
	Torres Salazar, Hugo.	Presentación y comentarios de propuestas pedagógicas.	S.E.	Capítulos de libro	
	Torres Salazar, Hugo.	Cuadernos para la docencia de la historia.	S.E.	Libro coordinado	
	Torres San Martín, Patricia.	La recepción del cine mexicano y las construcciones de género. ¿Formación de una audiencia nacional?	Revista de Estudios de Género La Ventana	Artículo con arbitraje internacional	Internacional
	Torres San Martín, Patricia.	Mujeres detrás de cámara. Una historia de conquistas y victorias en el cine latinoamericano.	Revista Nueva Sociedad	Artículo con arbitraje internacional	Internacional
	Torres Sánchez, Rafael.	Historia regional de la infamia: el asesinato de Ramón Corona.	Fondo de Cultura Económica	Capítulos de libro	
	Torres Sánchez, Rafael.	Prólogo a las memorias de campaña de Álvaro Obregón.	CONACULTA	Capítulos de libro	
	Torres Sánchez, Rafael.	La *bottega* de la Revolución. Conflicto armado y creación artística.	CONACULTA	Libro	
	Torres Sánchez, Rafael.	En la oreja del caballo. 25 años del artista Gabriel Canales.	La Jornada, Jalisco	Arbitraje Local	

Pág. 825

INVESTIGACIÓN

Publicaciones como resultado de actividades de investigación, 2008. Cuadro 2.5

Entidad universitaria	Autor (es)	Nombre de la publicación	Editado por	Tipo*	Arbitraje (nacional / internacional)
	Trujillo Bretón, Jorge Alberto	*Ars amandis* . Prostitución y bajos fondos en la Guadalajara porfiriana.	Universidad de Guadalajara	Capítulos de libro	
	Trujillo Bretón, Jorge Alberto.	Los hijos del arroyo en la ciudad del polvo.	Casa Juan Pablos y UAEM	Capítulos de libro	
	Trujillo Bretón, Jorge Alberto.	Corrigendos: el caso de los niños delincuentes en la penitenciaría del estado de Jalisco durante el porfiriato.	Benemérita Universidad Autónoma de Puebla	Capítulos de libro	
	Ureña Pajarito, Jesús Heriberto.	Filosofía de la enseñanza y enseñanza de la filosofía.	Sincronía	Artículo con arbitraje nacional	Nacional
	Uribe Vera, César Eduardo.	La prohibición de autoridades financieras en la participación accionaria de la banca mexicana.	Gallardo Ediciones	Libro	
	Valadez Huizar, Martha	La función cognitiva de la imagen mental en la elaboración de proyectos.	Universidad de Oviedo	Capítulos de libro	
	Valadez Huizar, Martha	Los tipos psicológicos en la educación.	Universidad de Guadalajara	Capítulos de libro	
	Valadez Huizar, Martha	La calidad de la investigación en la educación superior y la investigación científica.	Universidad de Guadalajara	Libro coordinado	
	Valencia Aguirre, Ana Cecilia.	Las transformaciones educativas desde una visión sistémica.	Universidad de Guadalajara	Libro	
	Valencia Aguirre, Ana Cecilia.	Los directores escolares desde sus imágenes e imaginarios.	Secretaría de Educación	Libro	
	Valencia Lomelí, Enrique.	Débiles políticas sociales frente a la desigualdad y la pobreza en México.	ITESO	Capítulos de libro	
	Valencia Lomelí, Enrique.	*South Korea: A decade of post crisis economic policy.*	Kyung Hee University	Capítulos de libro	
	Valencia Lomelí, Enrique.	México: Un siglo tras los pobres.	Sedesol	Capítulos de libro	
	Valencia Lomelí, Enrique.	*Conditional cash transfers as social policy in Latin America: An assessment of their contributions and limitations.*	Annual Review of Sociology	Artículo con arbitraje internacional	Internacional
	Valencia Lomelí, Enrique.	Las transferencias monetarias condicionadas como política social en América Latina. Un balance: aportes, límites y debates.	Annual Review of Sociology	Artículo con arbitraje internacional	Internacional
	Valencia Lomelí, Enrique.	Ciudadanía mundial en el marco de la ciudadanía precaria. Una ciudadanía integral anticipada.	Espiral. Estudios de Estado y Sociedad	Artículo con arbitraje nacional	Nacional

Pág. 826

INVESTIGACIÓN

Publicaciones como resultado de actividades de investigación, 2008. Cuadro 2.5

Entidad universitaria	Autor (es)	Nombre de la publicación	Editado por	Tipo*	Arbitraje (nacional / internacional)
	Valerio Ulloa, Sergio Manuel.	La historia regional o perdidos en el espacio. El problema de delimitar la región.	Universidad de Guadalajara	Capítulos de libro	
	Valerio Ulloa, Sergio Manuel.	Barcelonnettes en Guadalajara durante el siglo XIX: inmigración y actividades económicas.	Benemérita Universidad Autónoma de Puebla - UJED	Capítulos de libro	
	Valerio Ulloa, Sergio Manuel.	Los inconvenientes del progreso. La hacienda de Bellavista contra el Ferrocarril Central Mexicano.	Takwá. Revista de Historia	Artículo con arbitraje internacional	Internacional
	Vargas Amésquita, Alicia	El cuerpo femenino prostituido: la imagen de la prostituta en el teatro de la revolución mexicana.	Universidad Complutense de Madrid	Capítulos de libro	
	Vargas Amésquita, Alicia.	Género y discurso teatral: la imagen de la madre-esposa en el teatro de la revolución mexicana 1904-1944.	Universitat Jaume I	Capítulos de libro	
	Vargas Amésquita, Alicia.	Desarrollo de habilidades verbales. Razonamiento verbal.	Universidad de Guadalajara - SEMS	Libro	
	Vargas Inclán, Martin.	Análisis de las variables bioclimáticas de 1934 a 2004, en la microcuenca San Marcos, municipio de Chapala, Jalisco.	Sincronía	Artículo con arbitraje internacional	Internacional
	Vargas Maldonado, Juan Carlos.	Historia de la producción cinematográfica. mexicana. 1979-1980.	Universidad de Guadalajara – IMCINE – Universidad Veracruzana	Libro	
	Vázquez Ortiz, Jorge Arturo.	La subrogación.	Universidad de Guadalajara	Libro	
	Vázquez Parada, Lourdes Celina.	Mujeres jaliscienses en el siglo XIX. Cultura religión y vida privada.	Universidad de Guadalajara	Libro coordinado	
	Vázquez Parada, Lourdes Celina.	Su indigna hija que besa su mano. Correspondencia de María Manuela Guzmán a Fray Romualdo Gutiérrez.	Universidad de Guadalajara	Capítulos de libro	
	Vega Llamas, Elvia.	Construcción de la imagen de la virgen y algunos santos por Sor Juana en los villancicos.	Sincronía	Artículo con arbitraje internacional	Internacional
	Vega Llamas, Elvia.	Enseñar futuro a extranjeros, ¿qué enseñar? Valores y funciones.	Sincronía	Artículo con arbitraje internacional	Internacional

Pág. 827

INVESTIGACIÓN

Publicaciones como resultado de actividades de investigación, 2008. Cuadro 2.5

Entidad universitaria	Autor (es)	Nombre de la publicación	Editado por	Tipo*	Arbitraje (nacional / internacional)
	Velázquez Ornelas, Ma. Alicia.	El sistema de creencias. Ensayo sobre un método y su herramienta para analizar las problemáticas de agua y territorio en el caso Lerma-Chapala-Guadalajara.	Instituto Nacional de Investigaciones Forestales, Agrícolas y Pecuarias – Centro Nacional de Investigación Disciplinaria en Relación con Agua, Suelo, Planta, Atmósfera	Capítulos de libro	
	Velázquez Villa, Hugo.	Paradigma 68.	Universidad de Guadalajara - DESMOS	Capítulos de libro	
	Vergara Fregoso, Martha.	Diversidad cultural.	Ediciones de la Noche	Capítulos de libro	
	Vergara Fregoso, Martha.	Situación educativa de los niños indígenas.	Ediciones de la Noche	Capítulos de libro	
	Vergara Fregoso, Martha.	Tendencias educativas para la atención de niños migrantes.	Ediciones de la Noche	Capítulos de libro	
	Vergara Fregoso, Martha.	Educación intercultural: un estudio en las comunidades indígenas en Jalisco.	Ediciones de la Noche	Libro	
	Vergara Fregoso, Martha.	La educación indígena desde la perspectiva de los profesores.	Revista Educar, tercera época No. 43. Enero 2008.	Artículo con arbitraje internacional	Internacional
	Vidal Bonifaz, María del Rosario.	Cine y propaganda política regional: el caso de Alma Tlaxcalteca. Ángel E. Álvarez, 1931.	Espiral. Estudios sobre Estado y Sociedad.	Artículo con arbitraje internacional	Internacional
	Vidal Bonifaz, María del Rosario.	Los inicios del cine sonoro y la creación de nuevas empresas fílmicas en México 1928-1931.	Revista del Centro de Investigación Universidad La Salle	Artículo con arbitraje nacional	Nacional
	Villarreal Palos, Arturo.	La reforma del sistema de justicia penal en México a la luz de las iniciativas recientes del poder ejecutivo federal.	Universidad de Guanajuato	Capítulos de libro	

Pág. 828

INVESTIGACIÓN

Publicaciones como resultado de actividades de investigación, 2008. Cuadro 2.5

Entidad universitaria	Autor (es)	Nombre de la publicación	Editado por	Tipo*	Arbitraje (nacional / internacional)
	Villarreal Palos, Arturo.	Hacia dónde va el ministerio público. Un análisis de la procuración de justicia y su policía auxiliar.	Universidad Amsterdam	Capítulos de libro	
	Vivero Marín, Cándida Elizabeth.	El umbral: un humor que huele a elegido.	Cinecriticismo. Revista de cine, arte y cultura	Artículo con arbitraje nacional	Nacional
	Vivero Marín, Cándida Elizabeth.	El cuerpo como paradigma teórico en literatura.	Revista de estudios de género, La Ventana	Artículo con arbitraje nacional	Nacional
	Vivero Marín, Cándida Elizabeth.	El género en la teoría literaria.	GénEros	Artículo con arbitraje nacional	Nacional
	Vivero Marín, Cándida Elizabeth.	El género como normativa de aproximación teórica del texto literario.	Revista Digital Universitaria	Artículo con arbitraje nacional	Nacional
	Viveros Ríos, Ortencia.	Dimensiones del aprendizaje.	Cuadernos para la Docencia de la Historia	Arbitraje Local	
	Vizcarra Ruíz, María Alejandra.	*Mexique: de la autoritarism la democratie.*	Institutului de Stiinte	Capítulos de libro	
	Vizcarra Ruíz, María Alejandra.	*Opposition's parties and funtions of legislative power in Mexico.*	Romanian Review of Political Sciences and International Relations	Artículo con arbitraje internacional	Internacional
	Vogt Ekkernkamp, Wolfgang.	Goethe y otros autores alemanes en la cultura mexicana del siglo XIX.	Fondo de Cultura Económica – Universidad de Guadalajara	Capítulos de libro	
	Vogt Ekkernkamp, Wolfgang.	Las escritoras jaliscienses en el siglo XIX.	Editorial Universitaria	Capítulos de libro	
	Vogt Ekkernkamp, Wolfgang.	Mariano Azuela: Azuela y la provincia.	Universitaria	Libro	
	Vogt Ekkernkamp, Wolfgang.	Sobre Moisés González Navarro.	Historia Mexicana	Artículo con arbitraje nacional	Nacional
	Wingeier Gilbert, Stephen.	*Pound and Cavalcanti.*	Sincronía	Artículo con arbitraje internacional	Internacional

Pág. 829

INVESTIGACIÓN

Publicaciones como resultado de actividades de investigación, 2008. Cuadro 2.5

Entidad universitaria	Autor (es)	Nombre de la publicación	Editado por	Tipo*	Arbitraje (nacional / internacional)
	Wingeier, Gilbert Stephen.	*Pound and provence: The sense of place in The Cantos.*	Sincronía	Artículo con arbitraje internacional	Internacional
	Woo Morales, Ofelia.	Nuevos perfiles y patrones migratorios hacia Estados Unidos.	Universidad de Guadalajara	Capítulos de libro	
	Yáñez Rosales, Rosa Herminia.	La evangelización en náhuatl en la época colonial: documentos de la Audiencia de Guadalajara.	Tlalocan. Revista de fuentes para el conocimiento de las culturas indígenas de México.	Artículo con arbitraje nacional	Nacional
	Zeromski Kaczmarek, Andrzej M.	Tópicos de la ordenación territorial de Jalisco.	Universidad de Guadalajara	Libro coordinado	
	Zúñiga Chávez, Dulce María.	Italia en México, México en Italia.	Fondo de Cultura Económica	Capítulos de libro	
	Zúñiga Chávez, Dulce María.	Globalización de la poesía coreana: su presencia en México.	Ministerio de Cultura	Capítulos de libro	
	Zúñiga Chávez, Dulce María.	Del corrido al narcocorrido.	Memorias del Coloquio de Cultura Mexicana en Uppsala, Suecia.	Artículo con arbitraje internacional	Internacional
	Zúñiga Chávez, Dulce María.	La simbología del narco.	Expresiones: la revista del cultura	Artículo con arbitraje nacional	Nacional
CUALTOS					
	Bravo Cuellar, Alejandro.	*Su.71.MHC-I related chain B and not chain a is preferentially expressed on human cancer cervical cell lines.*	Clinical Inmunology	Artículo/ CA	Internacional
	Bravo Cuellar, Alejandro.	*Apoptosis, epifluorescence microscopy, flow cytometry and DNA ladder pattern analysis.*	Bios-médica	Libro	Nacional
	Castañeda Villanueva, Aldo.	Tan obscuro y ácido como un refresco de cola.	Gaceta Universitaria 21/abril/08	Artículo	Nacional

Pág. 830

INVESTIGACIÓN

Publicaciones como resultado de actividades de investigación, 2008. Cuadro 2.5

Entidad universitaria	Autor (es)	Nombre de la publicación	Editado por	Tipo*	Arbitraje (nacional / internacional)
	Fregoso Peralta, Gilberto.	Relación entre el promedio de egreso del bachillerato y el desempeño lector de estudiantes de primer ingreso a las licenciaturas que ofrece el CUALTOS.	8vo Congreso Internacional Retos y expectativas de la Universidad, UAN 04/10/2008	Memorias en evento externo	
	Fregoso Peralta, Gilberto.	Mejorar la calidad y equidad de la educación latinoamericana con base en la escritura.	XI Simposio Internacional sobre pensamiento latinoamericano Cuba, Junio 2008	Memorias en evento externo	
	Fregoso Peralta, Gilberto.	Los problemas del estudiante universitario con la redacción: un estudio de caso en niveles de licenciatura y maestría.	En prensa	Libro	Nacional
	Fregoso Peralta, Gilberto.	"A poco también va a revisar la redacción" Un acercamiento a la escritura y la redacción de estudiantes de pregrado y de postgrado en el Centro Universitario de los Altos.	Las Regiones en el contexto de la Globalización elementos analíticos para la reflexión	Memorias en evento externo	Nacional
	Fregoso Peralta, Gilberto; Campoy Rodríguez, Jorge.	La escritura en la sociedad contemporánea, apuntes de un debate.	X Encuentro Internacional de Lingüistas en el Noreste, UAS 13/11/2008	Memorias en evento externo	
	Fregoso Peralta, Gilberto; Campoy Rodríguez, Jorge.	Mistificación del lenguaje y procesos psicosociales. Los programas esotéricos en la radio.	XXXV Congreso del Consejo Nacional para la enseñanza e Investigación en Psicología (CNEIP)	Memorias en evento externo	
	Fregoso Peralta, Gilberto; Reynoso Rábago, Alfonso; González Pérez, Cándido.	Teoría de la relatividad de las remesas.	II Encuentro Nacional sobre Estudios Regionales	Memorias en evento externo	Nacional

Pág. 831

INVESTIGACIÓN

Publicaciones como resultado de actividades de investigación, 2008. Cuadro 2.5

Entidad universitaria	Autor (es)	Nombre de la publicación	Editado por	Tipo*	Arbitraje (nacional / internacional)
	Fuentes Lerma, Martha Graciela; Gómez Signoret, Sandra; Moreno González, Martha.	Problemas generales en el estudiante de 9 ciclo para estructurar el diagnóstico clínico en odontopediatría integral.	X congreso Internacional Avances en Medicina, Hospital Civil de Guadalajara	Memorías en evento externo	Internacional
	Fuentes Lerma, Martha Graciela; Guerrero Vázquez, C.B.	Estudio comparativo de la integridad marginal de dos materiales restauradores: *Composites Admira Ormocer voco el vitalescebce ultradent,* cavidades clase I de molares permanentes *(In vivo).*	X congreso Internacional Avances en Medicina, Hospital Civil de Guadalajara	Memorías en evento externo	
	Fuentes Lerma, Martha Graciela; Guerrero Vázquez, C.B.	Evaluación del daño al material genético de dos enjuagues bucales mediante el conteo de células micronucladas en mucosa bucal.	X congreso Internacional Avances en Medicina, Hospital Civil de Guadalajara	Memorías en evento externo	
	Fuentes Lerma, Martha Graciela; Guerrero Vázquez, C.B.; Sanchez Hernández.	Niveles del IL-18 en biopsias de tejido gingival y en suero de pacientes con periodontitis agresiva crónica.	X congreso Internacional Avances en Medicina, Hospital Civil de Guadalajara	Memorias en evento externo	
	Fuentes Lerma, Martha Graciela; Rodríguez Bañuelos, Eduardo; Guerrero Velázquez, Cecilia.	Perfiles de citocinas en periodontitis crónica erosiva.	Odontología Actual May/2008	Artículo	Nacional
	Gilberto Fregoso, Peralta.	Problemas de redacción en estudiantes de nivel superior.	Revista de Educación y Desarrollo No. 7	Artículo	Nacional
	Gilberto Fregoso, Peralta.	Problemas del estudiante universitario con la redacción. Un estudio de caso en los niveles de licenciatura y maestría.	Revista de la Universidad EAFIT No. 44. Medellín, Colombia	Artículo	Internacional

Pág. 832

INVESTIGACIÓN

Publicaciones como resultado de actividades de investigación, 2008. Cuadro 2.5

Entidad universitaria	Autor (es)	Nombre de la publicación	Editado por	Tipo*	Arbitraje (nacional / internacional)
	Gómez Hernández, César; Rezende Oliveira, Karine; Cortés Zárate, Agustín; Cortés Zárate, Esperanza; Trujillo Contreras, Francisco; Ramírez, Luis Eduardo.	*Prevalencia de triatomineos (hemiptera: reduviidae: tratominae) infectados por trypanosoma cruzi: sazonalidade e distribuicao na regiao ciénega do Estado de Jalisco, México.*	Revista da Sociedade Brasileira de Medicina Tropical. May-Jun 2008	Artículos /CA	Internacional
	Gutiérrez Ángulo, Melva.	Frecuencia del polimorfismo A19G del gen LEP en población mexicana del occidente del país.	XXXIII Congreso Nacional de Genética Humana.	Memorías en evento externo	
	Guzmán Mejía, Rafael; Anaya Corona, María del Carmen.	Puerto Vallarta: Desde dónde vienes, hacia dónde vas.	CUALTOS/Ediciones de la Noche	Libro	Nacional
	Hernández Anaya, Agustín; Orozco Hernández, R.; Ruega Gutiérrez, E.; Fuentes Hernández, V.O.	Uso de *luctarom* en cerdos recién destetados.	PANVET/ 2008 GDJ Jalisco	Memorias en evento externo	
	Hernández Anaya, Agustín; Orozco Hernández, Rogelio; Uribe Gómez, J.; Padilla Muñoz, J.; Bravo Jiménez, S.	*Use of phytase soybean-based diets and digestibility of adult german sheepherder.*	INSInet Publication	Artículo/ CA	Internacional
	Hernández González, Eduardo; Hernández Vega, Leticia; Partida Rocha, Raquel.	Las regiones en el contexto de la globalización: elementos analíticos para la reflexión.	De Labra	Libro	Nacional
	Hernández Orozco, Rogelio; Ruiz, Idalia.	*Changes in daily gain of weight winth the inclusion of leaves of agave blue tequilana weber in the food of the beef bullocks.*	WBC 2008 Hungarian Veterinary Journal	Artículo/ CA	Internacional
	López García, Mónica Marcela.	Revista de Investigación y Análisis: Análisis y propuesta de modificación a la estructura operativa del Instituto de Protección al Ahorro Bancario (IPAB).	CUCEA	Artículo/ CA	Nacional
	Medrano Hernández, Hugo Adrián.	Diccionario elaborado por jóvenes de los Altos de Jalisco.	Editorial Acento	Libro	Nacional

Pág. 833

INVESTIGACIÓN

Publicaciones como resultado de actividades de investigación, 2008. Cuadro 2.5

Entidad universitaria	Autor (es)	Nombre de la publicación	Editado por	Tipo*	Arbitraje (nacional / internacional)
	Olmos Colmenero, José de Jesús; Broderick, G. A.; Stevenson, M.J.; Patton, R. A.; Lobos, N. E.	*Effect of supplementing rumen-protected methionine on production and nitrogen excretion in lactating dairy cows.*	American Dairy Science Association 2008	Artículo/ CA	Internacional
	Olmos Colmenero, José de Jesús; Martínez Sifuentes, José Ángel; Reynoso Campos, Othón; Flores López, Hugo H.; Ramírez Vega, Humberto.	1era. Reunión de Internacional de Leche y Forraje.	Acento	Libro	Nacional
	Olmos Colmenero, José de Jesús; Wattiaux, Michel A.; Blazek, J. R.; Castellanos Sevilla, M. E.	Análisis de eficiencia de la utilización de nitrógeno y fósforo en granjas lecheras de los Altos de Jalisco.	Gaceta CUALTOS/enero-feb 2008	Artículo	Nacional
	Olmos Colmenero, José de Jesús; Wattiaux, Michel A.; Reynoso, Othon.	*What dairying is like in Mexico* .	W.D. Hoard & Sons Company, Fort Atkinson, Wisconsin Jul/2008	Artículo	Internacional
	Ramírez Vega, Humberto; Martínez Sifuentes, José Angel; Flores López, Hugo E.; Olmos Colmenero, José de Jesús; Iñíguez Gómez, Ofelia.	Evaluación de híbridos y variedades de maíz amarillo en Nio, municipio de Guasave, Sinaloa.	XXII Congreso Nacional y II Internacional de fitogenética 21 al 26 de sep/2008 UACH	Memorías en evento externo	Internacional
	Ramírez Vega, Humberto; Martínez Sifuentes, José Angel; Flores López, Hugo E.; Olmos Colmenero, José de Jesús; Iñíguez Gómez, Ofelia.	Evaluación de maíces forrajeros comerciales y experimentales en los Altos de Jalisco.	XXII Congreso Nacional y II Internacional de fitogenética 21 al 26 de sep/2008 UACH	Memorías en evento externo	
	Ramos Herrera, Azucena.	Memoria del 4to. Congreso Mundial de la Violencia Escolar.		Memorías en evento externo	

Pág. 834

INVESTIGACIÓN

Publicaciones como resultado de actividades de investigación, 2008. Cuadro 2.5

Entidad universitaria	Autor (es)	Nombre de la publicación	Editado por	Tipo*	Arbitraje (nacional / internacional)
	Ramos Herrera, Azucena.	Memorias del Foro de Consulta para la Atención de la Salud Mental en la región de Altos Sur de Jalisco.	Editorial Acento	Libro	Nacional
	Reus Gonzalez, Nadia Nathasha.	Modelos de indicadores para la implementar programas educativos de educación superior a distancia.	CUCS	Artículo/ CA	Nacional
	Venegas Delgado, Hernán; Castellanos Suárez, José Alfredo; Hernández López, José de Jesús; Rivera Espinosa, Ramón.	Historia Regional y Local: Perspectivas teóricas y prácticas las ciudades, historia y su proyección en la región. Tomo II.	Marmo; D.F.	Libro	Internacional
	Venegas Delgado, Hernán; Castellanos Suárez, José Alfredo; Hernández López, José de Jesús; Rivera Espinosa, Ramón.	Historia Regional y Local: Perspectivas teóricas y prácticas las ciudades, historia y su proyección en la región. Tomo III.	Ediciones de la Noche	Libro	Internacional
	Venegas Delgado, Hernán; Castellanos Suárez, José Alfredo; Hernández López, José de Jesús; Rivera Espinosa, Ramón.	Historia Regional y Local: Perspectivas teóricas y prácticas las ciudades, historia y su proyección en la región. Tomo I.	Marmo; D.F.	Libro	Internacional
	Villagrán de la Mora, Blanca Zuami; Nuño Anguiano, Karla Janette; Garay Martínez, Luz Eduviges.	Micotoxina.	Nutrición y Salud Editorial Cuellar Ayala	Capítulo 15 de Libro	Nacional
	Villagrán de la Mora, Blanca Zuami; Nuño Anguiano, Karla Janette; Garay Martínez, Luz Eduviges.	Aflotoxinas.	Nutrición y Salud Editorial Cuellar Ayala	Capítulo 16 de libro	Nacional
	Villagrán de la Mora, Blanca Zuami; Nuño Anguiano, Karla Janette; Garay Martínez, Luz Eduviges.	Sección VI Toxinas naturales en los alimentos. Cap. 14 Alimentos intrínsecamente tóxicos.	Nutrición y Salud Editorial Cuellar Ayala	Capítulo 14 de Libro	Nacional
CUCIÉNEGA					

Pág. 835

INVESTIGACIÓN

Publicaciones como resultado de actividades de investigación, 2008. Cuadro 2.5

Entidad universitaria	Autor (es)	Nombre de la publicación	Editado por	Tipo*	Arbitraje (nacional / internacional)
	Beas Olvera, Mario Alberto.	El derecho a la información en México.	Estudios de la Ciénega núm. 17	Artículo	
	Canale Guerrero, Alejandro; Reynols, Alan J.	*Growth of antromycopisis smithii and pleurotus ostreatus in solid culture.*	Estudios de la Ciénega núm. 17	Artículo	
	Chávez Basulto, Patricia; Castro Sánchez, Miguel.	El impacto de la cultura sobre los patrones de consumo de Ocotlán, Jalisco.	Estudios de la Ciénega núm. 17	Artículo	
	Durán Jiménez, Isabel; Espinosa Salazar, Araceli.	Educación y cultura política en el CUCIÉNEGA de la Universidad de Guadalajara.	Estudios de la Ciénega núm. 18	Artículo	
	Durán Jiménez, Isael; Suárez Castellanos, María; Espinosa Salazar, Araceli.	Necesidades sociales de personas mayores pobres de "La Primavera" en Ocotlán.	Estudios de la Ciénega núm. 17	Artículo	
	Dutton, Harold S.	*National Audit Office of the UK.*	Auditoria Superior de la Federación	Capítulo de libro	
	Galán Briseño, Luz María; Avelar Márquez, José de Jésus; Castro Sánchez, Miguel.	Los gestores de créditos de las micro y pequeñas empresas agropecuarias.	Estudios de la Ciénega núm. 18	Artículo	
	González Pérez, Cándido.	Trabajadores "ilegales" mexicanos en Estados Unidos. El caso de los migrantes de Los Altos de Jalisco.	6to Encuentro Internacional de las Cátedras Martíanas, en Pernambuco, Brasil	Artículo	
	González Pérez, Cándido.	El manejo político del agua en la región de Los Altos de Jalisco: Abasto de aguas para Tepatitlán de Morelos.		Artículo	
	González Pérez, Cándido.	Migración y religión en Los Altos de Jalisco.	Aprobado para su publicación en el V Simposium de Los Altos de Jalisco.	Artículo	
	González Pérez, Cándido.	Teoría de la relatividad de las remesas.	CUCIÉNEGA	Artículo	
	González Pérez, Cándido.	La devoción a Santo Toribio y la globalización.	CUCIÉNEGA	Artículo	

Pág. 836

INVESTIGACIÓN

Publicaciones como resultado de actividades de investigación, 2008. Cuadro 2.5

Entidad universitaria	Autor (es)	Nombre de la publicación	Editado por	Tipo*	Arbitraje (nacional / internacional)
	Guerrero Medina, Pedro Javier.	La leche y los productos lácteos: realidad e historia (primera parte).	Estudios de la Ciénega núm. 18	Artículo	
	Hernández García, Adriana; Dávalos Abad, Sergio.	El tequila en Jalisco: el caso de la subcuenca del Zula.	Estudios de la Ciénega núm. 18	Artículo	
	Hernández González, Eduardo; Hernández Vega, Leticia; Partida Rocha, Raquel Edith .	Las regiones en el contexto de la globalización: elementos analíticos para la reflexión.	CUCIÉNEGA	Memorias	
	Kokubu, Hirotaka.	*Stored garin insects in the field of La Ciénega* .	Estudios de la Ciénega núm. 17	Artículo	
	López Cortés, Eliseo.	El futuro de la globalización económica.	Estudios de la Ciénega núm. 18	Artículo	
	Mena Barboza, Eri Atahualpa; Cano González, Mario Eduardo.	Solución cosmológica en teoría de cuerdas.	Estudios de la Ciénega núm. 18	Artículo	
	Morales Borges, Rogelio; Knauth, Peter.	Enzimas y cinética enzimática.	CUCEI - CUCIÉNEGA	Libro	
	Moreno Salazar, Alfonso; Moreno Salazar, Alejandro César; Guzmán Mares, Lucio; Capuz Rizo, Salvador.	Prospectiva tecnológica para el sector mueblero de la Ciénega. Horizonte 2020.	Estudios de la Ciénega núm. 17	Artículo	
	Morquecho Güitrón, Ana Cecilia; Vizcarra Guerrero, Lorenzo Rafael.	Inseguridad pública y miedo al delito, un análisis de las principales perspectivas teóricas y metodológicas para su estudio.	Letras Jurídicas Núm. 7	Artículo	
	Navarrete López, Rosa Elena; Ortega Villaseñor, Diana.	Narración de las costumbres en peligro de extinción, si no es que extintas.	Estudios de la Ciénega núm. 18	Artículo	
	Nolasco Salcedo, María del Carmen; Rodríguez Rodríguez, Noemí del Carmen; Serrano Zúñiga, Liliana; Carrillo Iñiguez, Eduardo	Las nuevas tecnologías de la información y la comunicación en el sistema educativo.	Estudios de la Ciénega núm. 18	Artículo	
	Ramírez Ochoa, Miguel.	Libertad de cátedra ¿Utopía o realidad?	Estudios de la Ciénega núm. 17	Artículo	
	Ramos, Esmeralda.	Identidad individual y social de la comunidad de San Sebastián el Grande.	CUCIÉNEGA	Libro	

Pág. 837

INVESTIGACIÓN

Publicaciones como resultado de actividades de investigación, 2008. Cuadro 2.5

Entidad universitaria	Autor (es)	Nombre de la publicación	Editado por	Tipo*	Arbitraje (nacional / internacional)
	Rea Becerra, Rutilo Tomás.	Poder, estado y democracia. México y las elecciones de 2006.	Revista de Ciencias Sociales.	Artículo	
	Reyna Villela, Mireya Zoila; Rojas Bravo, Daniel; Moscoso Sánchez, Francisco Javier; Ríos Díaz, Oscar Jaime; Varela Hernández, Juan José.	Prácticas de química orgánica.	CUCIÉNEGA	Manual	
	Ruvalcaba Ruiz, Domingo; Valencia Botín, Alberto J.; Rodríguez Shagún, Araceli; Rodríguez Garay, Benjamín.	Cultivo de embriones cigóticos inmaduros de agave *tequilana weber.*	Estudios de la Ciénega núm. 17	Artículo	
	Sánchez Aceves, Jorge Arturo.	La constitucionalidad tributaria de los capitales constitutivos.	Estudios de la Ciénega núm. 17	Artículo	
	Silva Becerra, Florentino.	Saberes, organización y cotidianidad escolar.	Estudios de la Ciénega núm. 18	Artículo	
	Varios	Regiones y esencias. Estudios sobre la gran Chichimeca.	CUCIÉNEGA	Libro	
	Varios	Continuidad y fragmentación de la gran Chichimeca.	CUCIÉNEGA	Libro	
	Zaragoza Huerta, José; Barba Álvarez, Rogelio.	Dos sistemas penitenciarios (Chile y México), sus fines e instituciones.	Letras Jurídicas Núm. 6	Artículo	
	Zaragoza Huerta, José; Barba Álvarez, Rogelio; Prado Maillard, José Luis; Carreto Guadarrama, Damaris; Montoya Villavicencio, Miriam; Martínez Gómez, Elizabeth; García Barrios, Ariza.	La introducción del juez de vigilancia penitenciaria, una necesidad del moderno penitenciarismo mexicano.	Letras Jurídicas Núm. 7	Artículo	
CUCOSTA					
	Álvarez Gómez, Miguel; Díaz Camacho, José Enrique; Hernández Limón, Olga.	Integración de medios para la educación en línea.	Universidad Veracruzana.	Libro	Nacional

Pág. 838

INVESTIGACIÓN

Publicaciones como resultado de actividades de investigación, 2008. Cuadro 2.5

Entidad universitaria	Autor (es)	Nombre de la publicación	Editado por	Tipo*	Arbitraje (nacional / internacional)
	Álvarez Gómez, Miguel; Padilla Montemayor, Víctor Manuel; Derat Solís, Raúl Arturo; Galván Álvarez, Hugo Isaac; y Zepeda Peña, Héctor Hugo.	Estrategias de aprendizaje cognitivas.	Centro Universitario de la Costa.	Libro	
	Aramburu Vizcarra, G.; Calderón Aguilar, L.; Chávez Ortiz, E.; Cúpul Magaña, Amilcar Leví ; Navarrete, A. J.; González Gándara, C.; Herrero Pérezrul, D.; Iglesias Prieto, R. A.; López Pérez, H.; Pérez España, H.; Reyes Bonilla; Carricart Ganivet, J.P.	La importancia de los arrecifes de coral en México.	Ecofronteras, Revista # 34	Artículo	Nacional
	Arnaiz Burne, Stella M.; Virgen Aguilar, Carlos Rogelio.	La competitividad de un destino maduro: el caso Puerto Vallarta, Jalisco.	Desarrollo Turístico y Sustentabilidad Social (Universidad de Guadalajara-Porrúa)	Capítulo	Nacional
	Arnaiz Burne, Stella Maris.	Riviera Nayarit: un corredor emergente.	II Seminario Internacional nuevas alternativas del Turismo, Universidad de Guadalajara.	Memoria	
	Arnaiz Burne, Stella Maris; Ceballos, Luz A.	Sociedad y religión en un municipio en transición.	II Seminario Internacional nuevas alternativas del Turismo, Universidad de Guadalajara.	Memoria	

Pág. 839

INVESTIGACIÓN

Publicaciones como resultado de actividades de investigación, 2008. Cuadro 2.5

Entidad universitaria	Autor (es)	Nombre de la publicación	Editado por	Tipo*	Arbitraje (nacional / internacional)
	Arnaiz Burne, Stella Maris; César Dachary, Alfredo A.	Cancún: Los costos sociales del turismo.	X Seminario Internacional de Turismo. Curitiva, Brasil.	Memoria	
	Arnaiz Burne, Stella Maris; César Dachary, Alfredo A.	Turismo y desarrollo, crecimiento y pobreza.	Universidad de Guadalajara, Universidad de Buenos Aires y Universidad Nacional Mar de la Plata.	Libro	Internacional
	Arnaiz Burne, Stella Maris; César Dachary, Alfredo A.	Cancún: del auge turístico a la crisis ambiental.	X Encuentro Internacional Humbolt. Rosario, Santa Fé, Argentina.	Memoria	
	Arnaiz Burne, Stella Maris; César Dachary, Alfredo A.	Turismo alternativo en una región fronteriza.	Desarrollo Turístico y Sustentabilidad Social (Universidad de Guadalajara-Porrúa)	Capítulo	
	Cabral Araiza, Jesús.	Evaluación y alternativas de intervención psicosocial en un destino turístico, en el caso de Puerto Vallarta Jalisco, México.	Modernidad, Tecnología y Síntomas Contemporáneos. Perspectivas Clínicas Políticas, Sociales y Filosóficas. Asociación Argentina de Salud Mental	Capítulo	

Pág. 840

INVESTIGACIÓN

Publicaciones como resultado de actividades de investigación, 2008. Cuadro 2.5

Entidad universitaria	Autor (es)	Nombre de la publicación	Editado por	Tipo*	Arbitraje (nacional / internacional)
	Carrillo, Maciel; González, Fátima; González, Mariela; Ruelas, Elena; Cornejo López, Víctor Manuel; Martínez Hernández, Virginia; Zaragoza Vargas, Fernando; Navarro Rodríguez, María del Carmen.	*Evaluation of the evapotranspiration in the chapala lake using weather and remote sensing data.*	GIS In Geology And Earth Sciences, American Institute of Physics AIP. Vol. 1009	Artículo	Internacional
	César Dachary, Alfredo A.; Arnaiz Burne, Stella Maris; Ruíz Hermoso, Francisco Javier.	Mundo rural y educación virtual.	Educación a distancia, la Tecnologías de Información y Comunicación y Ruralidad. (INTA, Argentina)	Capítulo	
	Chávez Dagostino, Rosa María; Cifuentes Lemus, Juan Luis; Romo, Edmundo Andrade; Espinosa Sánchez, Rodrigo Bryan; Massam, H.; Everitt, John.	Huellas ecológicas y sustentabilidad en la Costa Norte de Jalisco, México.	Revista Teoría y Praxis No. 5	Artículo	Nacional
	Cuevas Contreras, Angélica.	Escolaridad e ingresos en México. Un análisis por especialidad de formación.	ACACIA 2008	Artículo	Nacional
	Cuevas Contreras, Angélica.	Comparativo de los estudiantes de la Licenciatura en Economía con respecto a otra licenciaturas.	ACACIA 2008	Artículo	Nacional
	Cuevas Contreras, Angélica.	Productividad y desempeño de las microempresas en México.	Centro Universitario de la Costa.	Libro	
	Cuevas Contreras, Angélica.	El incremento del nivel de estudios y su relación con el empleo.	Revista de Investigaciones de Economía de la Educación, No. 3	Artículo	Nacional
	Cúpul Magaña, Fabio Germán.	Mis inspiraciones de la niñez.	El Muégano divulgador, Revista # 40	Artículo	Nacional

Pág. 841

INVESTIGACIÓN

Publicaciones como resultado de actividades de investigación, 2008. Cuadro 2.5

Entidad universitaria	Autor (es)	Nombre de la publicación	Editado por	Tipo*	Arbitraje (nacional / internacional)
	Cúpul Magaña, Fabio Germán.	Bestiarios: Manuales de zoología fantástica.	Algarabía, Revista # 45	Artículo	Nacional
	Cúpul Magaña, Fabio Germán.	¿Cuántas especies hay en la Tierra?	Algarabía, Revista # 51	Artículo	Nacional
	Cúpul Magaña, Fabio Germán.	El ejército de patas del milpiés.	Algarabía, Revista # 44	Artículo	Nacional
	De la Huerta, Lizzette Marlene; González Ruelas, María Elena; Cornejo López, Víctor; Carrillo González, Fátima Maciel.	Radiación ultravioleta y sus efectos en el laser humano.	Memorias Congreso del XII Verano Científica del Pacifico. Vol. XIII.	Memoria	
	Dionisio, L.V.; Sánchez, John Jairo; Castillo, L. F.; Núñez Cornú, Francisco Javier.	*The 2008 seismic sequence near quetame, Colombia.*	Memoria de la Reunión Anual de la Unión Geofísica Mexicana, GEOS, Vol. 28 No. 2 ISSN: 0186-1891	Memoria	Internacional
	Espinoza Sánchez, Rodrigo; Andrade Romo, Edmundo,	Inventario de los recursos culturales y naturales de la Sociedad Cooperativa Sierra Madre *Canopy Tour* , Jalisco.	VI Congreso Internacional de Turismo Rural y Desarrollo Sustentable. Publicado en Turismo Rural y Desarrollo Sustentable	Memoria	
	Flores Vargas, Ramiro; Hinojosa Larios, José Ángel; Navarro Rodríguez, María del Carmen; González Guevara, Luis Fernando.	Determinación de la biomasa zooplanctónica durante un ciclo diurno en la laguna de Barra de Navidad, Jalisco.	Aleph Zero, Revista # 47	Artículo	Nacional

Pág. 842

INVESTIGACIÓN

Publicaciones como resultado de actividades de investigación, 2008. Cuadro 2.5

Entidad universitaria	Autor (es)	Nombre de la publicación	Editado por	Tipo*	Arbitraje (nacional / internacional)
	Gauna, Ruíz de León, Carlos.	Propuesta para la implementación del programa de Agenda 21 para el desarrollo sustentable en Puerto Vallarta.	Desarrollo Turístico y Sustentabilidad Social (Universidad de Guadalajara-Porrúa)	Capítulo	
	Gilabert Juárez, César Luis.	Paisaje, memoria e identidad. Una corografía de Puerto Vallarta.	II Seminario Internacional nuevas alternativas del Turismo, Universidad de Guadalajara	Memoria	
	Gilabert Juárez, César Luis.	Redes de saberes y haceres: las contradicciones culturales de la globalización.	Redes, vínculos y actores (Universidad de Guadalajara-CUCEA)	Capítulo	
	Gilabert Juárez, César Luis.	Puerto Vallarta, una mirada al paraíso.	Historia Regional y Local. Las ciudades, su historia y su proyección en la región (Universidad de Guadalajara –UNICH – UACH - Instituto de Historia de Cuba)	Capítulo	
	Gilabert Juárez, César Luis.	La cultura, estrategia de cooperación al desarrollo. El caso de Puerto Vallarta.	La Cultura, estrategia de cooperación al desarrollo (Universitat de Girona España)	Capítulo	
	Gilabert Juárez, César Luis; Hernández, Virginia.	La isla se queda.	Centro Universitario de la Costa.	Libro	

Pág. 843

INVESTIGACIÓN

Publicaciones como resultado de actividades de investigación, 2008. Cuadro 2.5

Entidad universitaria	Autor (es)	Nombre de la publicación	Editado por	Tipo*	Arbitraje (nacional / internacional)
	González Guevara, Luis Fernando; Navarro Rodríguez, María del Carmen.	Ambientes costeros y turismo en Bahía de Banderas.	Desarrollo Turístico y Sutentabilidad social. Universidad de Guadalajara-Porrúa.	Capítulo	
	Hernández Nogueda, Verónica Citlalli; Virgen Aguilar, Carlos Rogelio.	La nueva estructura laboral: entre el fordismo y el postfordismo. Análisis del uso de prácticas flexibles y sus repercusiones en el empleo del sector turístico.	Desarrollo Turístico y Sustentabilidad Social (Universidad de Guadalajara-Porrúa)	Capítulo	
	López Uribe, Apolinar; Domínguez, Miguel; Pérez Pérez, Gustavo R.; Goldaraz, María de la Paz; Hernández Cañaveral, Iván Isidro.	Infecciones de transición sexual en un grupo de adolecentes embarazadas.	Revista de la Facultad de Medicina de la UNAM	Artículo	Nacional
	Merchand Rojas, Marco Antonio.	La ausencia de un desarrollo regional y su reemplazo por un limitado crecimiento sectorial en Colima.	Revista de la Universidad de Yucatán, Facultad de Economía	Artículo	Nacional
	Merchand Rojas, Marco Antonio; Orozco Alvarado, Javier.	Mundialización y desarrollo en América Latina.	Comercio Exterior	Artículo	Nacional
	Morales Hernández, Julio César; González Ruelas, María Elena; Cornejo López, Víctor; Carrillo González, Fátima Maciel.	Ciclones tropicales que han afectado las costas del litoral mexicano, 1951- 2008.	Memorias Congreso del XII Verano Científica del Pacifico. Vol. XIII.	Memoria	

Pág. 844

INVESTIGACIÓN

Publicaciones como resultado de actividades de investigación, 2008. Cuadro 2.5

Entidad universitaria	Autor (es)	Nombre de la publicación	Editado por	Tipo*	Arbitraje (nacional / internacional)
	Mountjoy Harris, Joseph B.	Esculturas antropomorfas de piedra encontradas en la Región Costera de Jalisco y Nayarit.	Ideología Política y Sociedad en el período formativo: Ensayos en homenaje al Dr. David C. Grove (UNAM)	Capítulo	
	Mountjoy Harris, Joseph B.	Díez principios de la excavación arqueológica.	Tributo a Jaime Litvak King (UNAM)	Capítulo	
	Navarro Rodríguez, María del Carmen; Flores Vargas, Ramiro; González Guevara, Luis Fernando.	Composición y variabilidad de las larvas de peces de las familias *Haemulidae, Sciaenidae y Carangidae* de las costas de Jalisco y Colima, México.	Aleph Zero, Revista # 48	Artículo	Nacional
	Navarro Rodríguez, Miguel; González Romero, Víctor Manuel; Morfín Otero, María; Téllez Contreras, María del Consuelo.	La narrativa como herramienta de investigación organizacional: su incorporación en el *multitrait multimethod approach* .	Revista de investigación educativa duranguense, vol.4	Artículo	Nacional
	Núñez Cornú, Francisco Javier; Sánchez, Jhon Jairo; Suárez Placencia, C.; Trejo Goméz, E.	*Discrete seismic unrest at Ceboruco volcano, México.*	Congreso internacional Association of Vulcanology and Chemistry on the Earth´s Interior IAVCEI 2008	Memoria	
	Núñez Cornú, Francisco Javier; Ortiz, M.; Sánchez, J.J; Suárez Plascencia, C.	El terremoto de San Sixto y el gran tsunami de 1787 en la costa sur de México.	Memoria de la Reunión Anual de la Unión Geofísica Mexicana, GEOS, Vol. 28 No. 2 ISSN: 0186-1891.	Memoria	
	Núñez Cornú, Francisco Javier; Sánchez Aguilar, J.	*The Great 1787 Mexican Tsunami.*	Natural Hazards	Artículo	Internacional

Pág. 845

INVESTIGACIÓN

Publicaciones como resultado de actividades de investigación, 2008. Cuadro 2.5

Entidad universitaria	Autor (es)	Nombre de la publicación	Editado por	Tipo*	Arbitraje (nacional / internacional)
	Núñez Cornú, Francisco Javier; Vargas Bracamontes, D.; Sánchez, Jhon Jairo; Suárez Placencia, C.	*Source process of Colima Volcano 2005 explosions.*	Seismological Research Letters Annual Meeting of the Seismological Society of America.	Memoria	
	Oquitzin, Javier.	Dinámica del sentido, lecturas semántico-cognitivas de spots audiovisuales proselitistas.	XXV Congreso Nacional de Lingüística, Literatura y Semiótica	Memoria	
	Orozco Alvarado, Javier; Núñez Martínez, Patricia; Virgen Aguilar, Carlos Rogelio.	Desarrollo turístico y sustentabilidad social.	México: Universidad de Guadalajara y Editorial Porrúa.	Libro	
	Pérez González, María del Carmen; Cervantes Ríos, José Carlos; Torres Briseño, Rosa Estela; Rodríguez Pérez, Imma.	Estudio de la dinámica familiar en Jalisco.	Sistema DIF Jalisco, Gobierno del Estado de Jalisco.	Libro	
	Raymundo Huizar, Alma Rosa.	Hábitos alimentarios del pez *Prionothus ruscarius* (Gilbert y Starks, 1904) durante 1996, en las costas de Jalisco y Colima, México.	Biologíca Marina y Oceoanografía, revista número 43	Artículo	Nacional
	Sánchez, J. Jairo; Chávez Dagostino, Rosa María; Núñez Cornú, Francisco Javier; Cúpul Magaña, Amilcar Levi; Suárez Plascencia, C.; Trejo Gómez, Elizabeth.	Acerca de varios aspectos que afectan la educación en geociencias (y otras ciencias), en dos países en vías de desarrollo en América Latina.	Memoria de la Reunión Anual de la Unión Geofísica Mexicana, GEOS, Vol. 28 No. 2 ISSN: 0186-1891	Memoria	

Pág. 846

INVESTIGACIÓN

Publicaciones como resultado de actividades de investigación, 2008. Cuadro 2.5

Entidad universitaria	Autor (es)	Nombre de la publicación	Editado por	Tipo*	Arbitraje (nacional / internacional)
	Sánchez, J. Jairo; Núñez Cornú, Francisco Javier; Trejo Gómez, Elizabeth; Suárez Plascencia, C.	*Some parameters of Sismicity near Ceboruco Volcano, México Seismological Research Letters.*	Annual Meeting of the Seismological Society of America. Santa Fe. NM,USA. 0895-0695	Memoria	
	Sánchez, J. Jairo; y Núñez Cornú, Francisco Javier.	Sismicidad y esfuerzos en el sur del Bloque de Jalisco.	Memoria de la Reunión Anual de la Unión Geofísica Mexicana, GEOS, Vol. 28 No. 2 ISSN: 0186-1891	Memoria	
	Scartascini Gabriela; Núñez Martínez, Patricia.	De pueblo en pueblo: alternativa para un destino turístico de sol y playa.	Desarrollo Turístico y Sutentabilidad social (Universidad de Guadalajara-Porrúa)	Capítulo	
	Scartascini, Gabriela.	Historia oral para el estudio de la historia reciente. Una propuesta para sustentar su rango epistemológico.	Memorias de la IV Jornadas de Trabajo sobre historia reciente, Universidad Nacional de Rosario Argentina.	Memoria	
	Scartascini, Gabriela.	Historia oral para la reconstrucción de la identidad visual de un destino turístico.	Memorias del XV Congreso Internacional de Historia Oral, Universidad de Guadalajara.	Memoria	

Pág. 847

INVESTIGACIÓN

Publicaciones como resultado de actividades de investigación, 2008. Cuadro 2.5

Entidad universitaria	Autor (es)	Nombre de la publicación	Editado por	Tipo*	Arbitraje (nacional / internacional)
	Scartascini, Gabriela.	México: Migración indígena de San Juan Copala, Oaxaca, hacia Puerto Vallarta.	Oralidades Revista de Historia Oral, Universidad de Sao Paulo, No. 3	Artículo	Internacional
	Scartascini, Gabriela.	Nuevos escenarios para el español del siglo XXI. De regionalismos, barbarismos y discriminación.	Rev. Visión Docente Con-Ciencia, Universidad Arkos Puerto Vallarta Jalisco.	Artículo	
	Scartascini, Gabriela; Núñez Martínez, Patricia.	Escenarios turísticos para el siglo XXI, el centro histórico de Puerto Vallarta: un rescate posible.	II Seminario Internacional nuevas alternativas del Turismo, Universidad de Guadalajara.	Memoria	
	Suárez Placencia, C.; Núñez Cornú, Francisco Javier; Sánchez, Jhon Jairo.	*The activity of the Colima Volcano 2004- 2007.*	Congreso internacional Association of Vulcanology and Chemistry on the Earth´s Interior IAVCEI 2009.	Memoria	
	Suárez Plascencia, C.; Guillen Patiño, K.C.; Núñez Cornú, Francisco Javier.	Riesgo por inundaciones en el sector sur del municipio de Guadalajara.	Memoria de la Reunión Anual de la Unión Geofísica Mexicana, GEOS, Vol. 28 No. 2 ISSN: 0186-1891	Memoria	
	Vázquez Martínez, Claudio Rafael; Rodríguez Pérez, María Candelaria.	La deserción estudiantil en educación superior a distancia: perspectiva teórica y factores de incidencia.	Revista Latinoamericana de Estudios Educativos	Artículo	Internacional

Pág. 848

INVESTIGACIÓN

Publicaciones como resultado de actividades de investigación, 2008. Cuadro 2.5

Entidad universitaria	Autor (es)	Nombre de la publicación	Editado por	Tipo*	Arbitraje (nacional / internacional)
	Vega Villasante, F., Pelcastre Acosta, T., Cortés Lara; Zuñiga Medina; L.M., Jaime; Ceballos, B.; Galindo López, J.	Cultivo de Tilapia *Oreochromis niloticus* a pequeña escala ¿alternativa alimenticia para familias rurales y periurbanas de México?	Livestock Research for Rural Development	Artículo	Internacional
	Vega Villasante, F.; Carrillo Farnés, O.; B. Jaime; Galindo, J.	Alimentos funcionales en la nutrición de organismos acuáticos: del pasado reciente al futuro.	Industria Acuícola, Revista # 4	Artículo	Nacional
	Virgen Aguilar, Carlos Rogelio; Orozco Bravo, Melchor; Gutiérrez López, Sonia Liliana.	El clico de vida de un destino maduro: Puerto Vallarta, Jalisco, México.	CULTUR, revista de Cultura e Turismo, Universidad del Estado de Santa Cruz Brasil.	Artículo	Internacional
	Virgen Aguilar, Carlos Rogelio; Orozco, Melchor; Liliana López, Sonia.	La motivación en el turismo: instrumento de competitividad.	Desarrollo Turístico y Sustentabilidad Social (Universidad de Guadalajara-Porrúa)	Capítulo	
CUCOSTASUR					
	Arciniega Flores, J.; Mariscal Romero, J.; Flores Vargas, R.	La fauna macrobentónica de la laguna de Barra de Navidad, Jalisco.	Numero especial del libro conmemorativo XIV Congreso Nacional de Oceanografía. Facultad de Ciencias Marinas, Universidad de Colima	Capítulo de libro	Nacional

Pág. 849

INVESTIGACIÓN

Publicaciones como resultado de actividades de investigación, 2008. Cuadro 2.5

Entidad universitaria	Autor (es)	Nombre de la publicación	Editado por	Tipo*	Arbitraje (nacional / internacional)
	Casas Cásares, Ricardo; González Cosío, Félix. V.; Martínez Saldaña, Tomás Edmundo; García Moya, Benjamín; Peña Olvera, V.	Contribución de la dimensión ambiental al desarrollo sustentable de tres agrosistemas campesinos de los valles centrales Oaxaca.	Terra Latinoamericana	Artículo científico	Internacional
	Casas Cásares, Ricardo; González Cosío, Félix. V.; Martínez Saldaña, Tomás Edmundo; García Moya, Benjamín; Peña Olvera, V.	Sustentabilidad y estrategia en agrosistemas campesinos de los valles centrales de Oaxaca.	Agrociencia	Artículo científico	Internacional
	Casas Cásares, Ricardo; González Cosío, Félix. V.; Martínez Saldaña, Tomás Edmundo; García Moya,Benjamín.	Limitaciones y perspectivas del desarrollo rural sustentable en México.	Revista Textual No. 49	Artículo científico	Nacional
	Chávez, E.A.; Michel Morfín, J. E.	*Predictive model for estimating msy from growth parameter.*	American Fisheries Society Symposium 49: 587-592	Artículo científico	Internacional
	Cuevas Guzmán, Ramón; García Moya, Edmundo; Vázquez García, J. Antonio; Núñez López, Nora M.	Estructura poblacional y relaciones ambientales del árbol tropical *Nectandra rudis (Lauraceae),* una especie rara en el occidente de México.	Rev Biología tropical. (Int. J. Trop. Biol.) Vol.56 (1): 247-256	Artículo científico	Internacional
	Cuevas Guzmán, Ramón; Martínez Rivera, Luis Manuel; Cisneros Lepe, Alejandro; Sánchez Rodríguez, Enrique V.; Guzmán Hernández, Luis.	Ordenación y clasificación de los Oyametales del estado de Jalisco, México.	Ecología, manejo y conservación de los ecosistemas de montaña en México.	Capítulo de libro	Nacional
	Figueroa Rangel, Blanca; Willis, Katherine J.; Olvera Vargas, Miguel.	*4200 years of pine dominated upland forest dynamics in west central Mexico: Human or natural legacy.*	Ecology.	Artículo científico	Internacional
	Franco Gordo, C.; Godínez Domínguez, E.; Suarez Morales, E.; Freire, J.	*Interanual and seasonal variability of the diversity and structure of ichtyoplankton assemblages in the central Mexican Pacific.*	Fisheries in Oceanography. 17(3):178-190	Artículo científico	Internacional

Pág. 850

INVESTIGACIÓN

Publicaciones como resultado de actividades de investigación, 2008. Cuadro 2.5

Entidad universitaria	Autor (es)	Nombre de la publicación	Editado por	Tipo*	Arbitraje (nacional / internacional)
	Gasca, Rebeca; Franco Gordo, Carmen.	*Hyperid amphipods (peracarida) from Banderas bay, Mexican Tropical Pacific.*	Crustaceana, 81(5):563-575.	Artículo científico	Internacional
	Gerritsen, P. R. W.; Flores Terriquez, E.	Globalización y desarrollo rural sustentable. Un análisis social y jurídico de la Costa Sur de Jalisco.	Universidad de Guadalajara.	Libro	Nacional
	Godínez Domínguez, E.; Freire. J.; Franco Gordo, C.; González Sansón, G.	*Decomposing diversity patterns of a soft-bottom macroinvertebrate community in the Tropical Eastern Pacific.*	Journal of the Marine Biological Association of the UK.	Artículo científico	Internacional
	Hernández Vázquez, S.	Sal a pajarear, guía de campo: Aves de la península, el Tamarindo y áreas aledañas.	Fundación de la Costa de Jalisco. A.C	Libro	Nacional
	Hernández Vázquez, S.; Rodríguez Estrella, R.; Vega Rivera, J.H.; Hernández Vázquez, F.; Rojo Vázquez, J.A.; Galván Piña, V.H.	Estructura y dinámica de las comunidades de aves acuáticas de la costa de Jalisco.	Ecosistemas Marinos de la costa sur de Jalisco y Colima.	Capítulo de libro	Nacional
	Jardel Pelaéz, E.J.	Sucesión ecológica y restauración de bosques subtropicales de montaña de la Estación Científica Las Joyas, México.	Restauración de bosques en América Latina. Fundación Internacional para la Restauración de Ecosistemas (FIRE) y Editorial Mundi - Prensa	Capítulo de libro	Internacional
	Jardel Pelaéz, Enrique J.; Alvarado, Ernesto; Morfín Ríos, Jorge E.; Castillo Navarro, Faviola; Flores Garnica, J. Germán.	Regímenes de fuego en ecosistemas forestales de México.	Impacto ambiental de incendios forestales. Instituto Nacional de Investigaciones Forestales, Agrícolas y Pecuarias	Capítulo de libro	Nacional

Pág. 851

INVESTIGACIÓN

Publicaciones como resultado de actividades de investigación, 2008. Cuadro 2.5

Entidad universitaria	Autor (es)	Nombre de la publicación	Editado por	Tipo*	Arbitraje (nacional / internacional)
	Kosonoy Martinez, J. C.; García Flores, E. O.	Introducción a las enfermedades pecuarias.	Ed. Amate - Universidad de Guadalajara	Libro	Nacional
	Kuri Cano, M. E.	Rasgos de la cultura organizacional en una empresa del sector tecnológico.	Congreso Internacional de Investigación en Ciencias Administrativas (ACACIA)	Memoria en extenso	Internacional
	Lucano Ramírez, G.; Ruíz Ramírez, S.; Rojo Vázquez, J.A.	Reproducción de la Morena *Gymnothorax equatorialis (Pisces:Muraenidae)* en Jalisco y Colima, México.	International Journal of Tropical Biology and Conservation Vol. 56(1): 153-163.	Artículo científico	Internacional
	Medina García, J. D.; Zepeda Arce, A.; Santana Corona, L.; Guerrero Aranda V.; Ramírez Vega, M.; Borbón Alvarado, F.; Ramírez Romero, J. M.	Guía del patrimonio cultural y natural de Ejutla.	Universidad de Guadalajara	Libro	Nacional
	Montañez Valdez, Oziel Dante; García Flores, Enrique Octavio; José Martínez García, Antonio; Salinas Chavira, Jaime; Rojo Rubio, Rolando; Peralta Ortiz, J. Jesús Germán.	Uso de *Pleurotus pulmonarius* para cambiar la calidad nutritiva de la paja de trigo. 1. Efecto en la composición química.	Interciencia Vol. 33 No. 33, Pp. 435	Artículo científico	Internacional
	Puente Ovalle, Pedro; Sepúlveda Torres, José; Sandoval Legazpi, Luis José de Jesús,	Producción de nopal *Opuntia fuliginosa Griffith* asociada a la conservación del suelo en Autlán, Jalisco.	XII Congreso Nacional de la Sociedad Mexicana de Ciencias Hortícolas, A.C.	Memoria en extenso	Nacional
	Rivera Cervantes, L. E.; García Real, E.; Morón, M. A.	Primer registro de *Atractocerus brasiliensis Lepeletier & Audinet-Serville (Coleoptera: Lymexylidae)* para Jalisco, México.	Acta Zoológica Mexicana (n.s.)	Artículo científico	Internacional

Pág. 852

INVESTIGACIÓN

Publicaciones como resultado de actividades de investigación, 2008. Cuadro 2.5

Entidad universitaria	Autor (es)	Nombre de la publicación	Editado por	Tipo*	Arbitraje (nacional / internacional)
	Rivera Cervantes, L. E.; García Real, E.; Morón, M. A.	Primeros registros de distribución de *Rutelisca flohri Bates,* 1888 y *Gymnetina cretacea* (LeConte, 1863) (*Coleoptera: Melolonthidae*) para Jalisco y Colima, México.	Dugesiana 15 (1)	Artículo científico	Nacional
	Rivera M., Víctor H.; Mass, Manuel; Benítez, Jorge A.; Coronado, Carlos; Euan, Jorge I.; Godínez, Enrique; Gonzalez, Humberto; Herrera, Jorge; Martínez, Luis M.; Mercado, Norman; Pérez, Marlín; Reyes, Víctor M.; Rodríguez, Efraín; Valdés, David S.	Eco-hidrología y demandas de agua en México.	Ciencia y Desarrollo 34 (215):25-29	Artículo científico	Nacional
	Rodríguez Romero, J.; Aguilar Palomino, B.	*First record of the fringed sculpin Icelinus frimbiatus (Scorpaenidae: Cottidae), of the west coast of Baja California, Mexico.*	Calif. Fish and game. USA	Artículo científico	Internacional
	Rodríguez Romero, J.; Aguilar Palomino, B.	*First record of the leopard cusk- eel Lepophidium pardale (Ophioidei: Ophidiidae) of the west coast of Baja California Sur, México.*	J. Appl. Ichthyol.	Artículo científico	Internacional
	Rojo Vázquez, J.A.; Quiñonez Velázquez, C.; Echavarría Heras, H.A.; Lucano Ramírez, G.; Ruíz Ramirez, S.; Galván Piña, V.H.; Sosa Nishizaki; O.	*Fish species composition and variation of the catch from the small scale gillnet fishery before, during and after the 1997-1998 ENSO event, in the central Mexican Pacific.*	International Journal of Tropical Biology and Conservation 56(1) 133-152	Artículo científico	Internacional
	Rosales, J. J.; Cevallos, J. J.; Vázquez, M.; Hernández, F.	La diversidad de sistemas agroforestales en el Sur y Costa Sur de Jalisco.	IV Reunión Nacional sobre Sistemas Agro y Silvopastoriles "Estrategias ambientalmente amigables"	Memoria en extenso	Nacional

Pág. 853

INVESTIGACIÓN

Publicaciones como resultado de actividades de investigación, 2008. Cuadro 2.5

Entidad universitaria	Autor (es)	Nombre de la publicación	Editado por	Tipo*	Arbitraje (nacional / internacional)
	Ruan, I.; Manson, R. H.; Iñiguez Dávalos, L. I.	Respuesta al borde en poblaciones de pequeños mamíferos en remanentes de bosque mesófilo de montaña del centro de Veracruz.	Avances en el Estudio de los Mamíferos de México II. Asociación Mexicana de Mastozoología A.C.	Capítulo de libro	Nacional
	Santana C., Eduardo; Jardel P., Enrique J.; Pons, Pere.	Manejo del fuego y conservación de la fauna silvestre en ecosistemas forestales de montaña.	Impacto ambiental de incendios forestales. Instituto Nacional de Investigaciones Forestales, Agrícolas y Pecuarias	Capítulo de libro	Nacional
CULAGOS					
	Aparicio Fernández, Xóchitl.	Propiedades nutricionales de frijol negro y su posible uso para la extracción de agentes con actividad biológica.	Ciencia y Desarrollo, editada por CONACyT	Artículo	Nacional
	Aparicio Fernández, Xóchitl.; Reynoso Camacho, R.; Castaño Tostado, E.; García Gasca, T.; González de Mejía, E.; Guzmán Maldonado, S.H.; Elizondo, G.; Yousef, G.G.; Lila, M.A.; Loarca, Pina.	*Antiradical capacity and induction of apoptosis in HeLa cells.*	Phaseolus vulgaris extract. Plant Foods for Human Nutrition	Artículo	Internacional

Pág. 854

INVESTIGACIÓN

Publicaciones como resultado de actividades de investigación, 2008. Cuadro 2.5

Entidad universitaria	Autor (es)	Nombre de la publicación	Editado por	Tipo*	Arbitraje (nacional / internacional)
	Calles Arriaga, Carlos A.; Durán Ramírez, Víctor M.; Barbosa García, Horacio C.; Selvas Aguilar, Romeo; Martínez Ríos, Alejandro; Torres Gomez, Ismael; Mata Chávez, Ruth.	*Beam pump combination for fiber lasers.*	Optical Engineering Letters	Artículo	Internacional
	Camarillo Martínez, Gabriela.	*Complete oxidation of isopropanol over Cu4O3 (paramelaconite) coating deposited on fiberglass by CVD.*	Applied Catalysis A (Elselvier Editorial)	Artículo	Internacional
	Cerpa, Erick; Tenorio, Francisco J.; Contreras, Maryel; Villanueva, Manuel; Beltrán, Hiram I.; Heine, Thomas; Kelling, J. Donald; Merino, Gabriel.	*Pentadienyl complexes of alkali metals: structure and bonding.*	American Chemical Society, Organometallics	Artículo	Internacional
	Chávez Esparza, Jesús Francisco; Luna Rosas, Javier; Martínez Romo, Julio César; Mora González, Miguel.	Evaluando tres metaheurísticas en una arquitectura de balanceo dinámico de carga diseñada bajo patrones en CORBA.	IEEE e ITA. 6o Congreso Internacional de Investigación en Ingeniería Eléctrica y Electrónica CIIIEE'08, pp. 476-481.	Memoria	Nacional
	Chiu Zarate, Roger; Marañón Ruiz, Virginia; Mora González, Miguel;	*Optical recording in dye doped liquid crystal films using random polarized laser and biphotonic process.*	Optics Letters	Artículo	Internacional

Pág. 855

INVESTIGACIÓN

Publicaciones como resultado de actividades de investigación, 2008. Cuadro 2.5

Entidad universitaria	Autor (es)	Nombre de la publicación	Editado por	Tipo*	Arbitraje (nacional / internacional)
	De La Torre, Jaime; Luna, Francisco; Martínez, Julio; Padilla, Alejandro; Mora, Miguel.	*SERS and ANFIS: fast identification of the presence of retrovirus in cd4 cells, cause of AIDS.*	Lecture Notes in Computer Science, Springer Berlin/ Heidelberg. MICAI 2008: Advances in Artificial Inteligence, pp. 936-947.	Capítulo de libro	Internacional
	De Luna Ortega, Carlos A.; Mora González, Miguel; Martínez Romo, Julio César Francisco; Luna Rosas, Javier.	Uso del coeficiente de determinación R2 en un reconocedor de voz.	UAA. Cuarto congreso estatal "La Investigación en el Posgrado"	Memoria	Nacional
	Durán Ramírez, Víctor Manuel; Martínez Ríos, Alejandro; Selvas Aguilar, Romeo.	Diseño de un sistema óptico para el reformateo del haz de barras de diodos láser.	V Encuentro Participación de la mujer en la Ciencia.	Artículo	Nacional
	Francisco Javier; Luna Rosas, Julio; Martínez Romo, César; Muñoz Arteaga, Jaime Medina Veloz, Gricelda; Mora González, Miguel.	Optimizando el balanceo dinámico de carga bjo CORBA en un sistema neuronal de verificación de firmas *off-line* .	Investigación y Ciencia Vol. 16 Núm. 41 pp. 9-19	Artículo	Nacional
	Gallegos, Armando; Espinoza Padilla, Pedro B.	Mecánica cuántica en el plano no conmutativo.	e-Gnosis	Artículo	Nacional
	García López, J.H.; Aboites, V.; Chiu Zarate, R.; Reategui Jaimes R.; Villafaña Rauda, E.	*Analysis of the response to a step of a photonic device through Laplace transform.*	The 10th Experimental Chaos Conference	Memoria	Internacional
	García López, J.H.; Jaimes Reátegui, R.; Chiu Zarate, R.; López Mancilla, D.; Ramírez Jiménez, R.; Pisarchik, A.N.	*Secure computer communication based on chaotic Rössler oscillators.*	The open Electrical and Electronic Engineering Journal, 2, 24-27.	Artículo	Internacional

Pág. 856

INVESTIGACIÓN

Publicaciones como resultado de actividades de investigación, 2008. Cuadro 2.5

Entidad universitaria	Autor (es)	Nombre de la publicación	Editado por	Tipo*	Arbitraje (nacional / internacional)
	García López, Juan Hugo; Aboites, Vicente; Pinto, Víctor.	Dispositivo fotónico analizado como sistema de segundo orden.	Universidad de Aguascalientes, 8o Seminario de Investigación.	Artículo	Nacional
	García-López, J.H.; Jaimes-Reategui, R.; Chiu-Zarate, R.; Lopez-Mancilla, D.; Ramírez Jimenez, R.; Pisarchik, A.N.	*Secure computer communication based on chaotic Rössler oscillators.*	The Open Electrical and Electronic Engineering Journal, 2008, 2, 41-44	Artículo	Internacional
	Gómez Rosas, G.; Malacara Hernández, D.; Villa, J.; Casillas, F. C. J.; Mora González, M.; Peña Lecona, F. G.; Muñoz Maciel, J.	*Measurement by reflection of the scattering light by the dinamic angle limited integrated scattering method (DALIS).*	Optical and Quantum Electronics	Artículo	Internacional
	Gómez Rosas, G.; Rubio González, C.; Ocaña, J. L.; Molperceres, C.; Porro, J. A.; Morales, M.; Casillas, F. J.; Mora González, M. F.; Peña Lecona, G.	*Application of laser shock processing system by underwater irradiation (1064 nm) in metal surface.*	Proceedings of American Institute of Physics	Artículo	Internacional
	González Silva, R. A.; Hrusak, Michael.	*More on topological games and ultrafilters.*	Aplied General Topology	Artículo	Internacional
	González Silva, R. A.; Juárez, H. A.; Kurmyshev, E.	Influencia de la incertidumbre sobre el agrupamiento de opiniones en un modelo de dinámica de opinión de confianza acotada en redes sociales.	XLI Congreso de la Sociedad Matemática Mexicana	Poster	Nacional
	González Silva, R. A.; Juárez, H. A.; Kurmyshev, E.	Modelos de dinámica de opinión de confianza acotada en redes sociales.	XLI Congreso de la Sociedad Matemática Mexicana	Memoria	Nacional
	Guillén Bonilla, J.T.; Kurmyshev, E.; González, E.	*An algorithm for training the minimum error one-class classifier of images.*	Applied Optics	Artículo	Internacional

Pág. 857

INVESTIGACIÓN

Publicaciones como resultado de actividades de investigación, 2008. Cuadro 2.5

Entidad universitaria	Autor (es)	Nombre de la publicación	Editado por	Tipo*	Arbitraje (nacional / internacional)
	Gutiérrez Coronado, O.; Villalobos Gutiérrez, P.T.; Miranda Beltrán, M.L.; Viveros Paredes, J.M.	*Capsaicin and berberine inhibit the production of TNF-alpha, IL-betha and nitric oxide on LPS-stimulated mice.*	Athens, Greece 7th Joint Meeting of AFERP, ASP, GA, PSE & SIF	Abstract	Internacional
	Hernández Alvarado, J.M.; Guillén Bonilla J.T.; Kurmyshev, E.V.	Caracterización de micro textura visual de papel utilizando los métodos de clasificación basados en la representación de imágenes por cúmulos coordinados.	V Taller de Procesamiento de Imágenes 2008 (PI-2008)	Memoria	Nacional
	Hernández Alvarado, J.M.; Guillén Bonilla, J.T.; Kurmyshev, E.V.	Caracterización del papel de impresión utilizando los métodos de clasificación basados en la representación de imágenes por cúmulos coordinados.	V encuentro "Participación de la Mujer en la Ciencia"	Memoria	Nacional
	Hernández Gómez, Liliana Elizabeth; Cabrera Macías, Brenda Alejandra; Jaimes Reategui, Rider.	*Homoclinic orbits in a piecewise linear Rossler-like circuit.*	LI Congreso Nacional de Física, Zacatecas, del 20 al 24 de octubre:	Memoria	Nacional
	Huacuja Ruiz, Luis; López Velázquez, Alma Lorena; Panduro, Arturo; Mondragón, Pedro; Miranda Beltrán, María de la Luz.	Fitoterapia de la hepatitis viral B crónica.	Universidad de Guadalajara - Centro Universitario de Ciencias de la Salud - OPD Hospital Civil de Guadalajara	Artículo	Nacional
	Jaimes Reátegui, R.; Escoboza, J.R.S.; Pisarchik, A.N.; García López, J.H.; Mancilla, D.L.	*Study of complex networks synchronization with a single electronic circuit.*	International Workshop "Nonlinear Dynamics of Electronic Systems (INDES'2008)	Memoria	Internacional

Pág. 858

INVESTIGACIÓN

Publicaciones como resultado de actividades de investigación, 2008. Cuadro 2.5

Entidad universitaria	Autor (es)	Nombre de la publicación	Editado por	Tipo*	Arbitraje (nacional / internacional)
	Jaimes Reátegui, R.; Pisarchik, A.N.; García Lopez, J. H.	*Numerical study of controlling multistability by periodic pump modulation in an Erbium Doped fiber laser.*	WSEAS Int. Conf on Computer Engineering and Applications (CEA'08) January 25-27, 2008	Artículo	Internacional
	Jaimes Reátegui, R.; Pisarchik, A.N.; García López; J.H.; López Mancilla, D.	*Numerical study for attractor annihilation in a multistable fiber laser.*	Proceedings of the International Commission for Optics ICO 21 – 2008 Congress Optics for the 21st Century	Memoria	Internacional
	Jaimes Reátegui, R.; Pisarchik, A.N.; García López; J.H.; López Mancilla, D.	*Numerical study for multistability control in a diode-pump erbium-doped fiber laser with pump modulation.*	LI Congreso Nacional de Física y II Congreso Latinoamericano de Física	Memoria	Nacional
	Jaimes Reátegui, R.; Sevilla Escoboza, R.; Pisarchik, A.N.; García López; J.H.; López Mancilla, D.	*Experimental study of complex networks synchronization with a single electronic circuit.*	16th International Workshop NDES'2008 Nonlinear Dynamics of Electronic Systems	Memoria	Internacional
	Jaimes Reátegui, Rider; Pisarchik, Alexander N.; García López, Hugo J.; López Mancilla, Didier.	*Numerical study of attractor annihilation in a multistable fiber laser.*	ICO21 2008 Congress	Memoria	Internacional
	Kurmyshev, E. V.	*Classification of texture images using coordinated clusters representation.*	Recent Advances in Optical Metrology", Research Signpost	Capítulo de Libro	Internacional

Pág. 859

INVESTIGACIÓN

Publicaciones como resultado de actividades de investigación, 2008. Cuadro 2.5

Entidad universitaria	Autor (es)	Nombre de la publicación	Editado por	Tipo*	Arbitraje (nacional / internacional)
	Kurmyshev, E.V.; Guillén Bonilla, J.T.	*An approach to the characterization of visual appearance of polished granite tiles: prospect of industrial application.*	Prospect of Industrial Application", Proceedings of the OSAV-2008, pp. … The 2nd International Topical Meeting on Optical Sensing and Artificial Vision	Artículo	Internacional
	Kurmyshev, E.V.; Guillén Bonilla, J.T.	*A measure of similarity of texture images.*	Proceedings of the OSAV-2008, pp. … The 2nd International Topical Meeting on Optical Sensing and Artificial Vision	Artículo	Internacional
	López Gutiérrez, R.M.; Posadas Castillo, C.; López Mancilla, D.; Cruz Hernández, C.	*Communicating via robust synchronization of chaotic lasers.*	Chaos, Solitons & Fractals, Artículo In Press, doi:10.1016/j.chaos.2008.11.019.	Artículo	Internacional
	López Mancilla, D.; Mineros Ramales, M.G.	Sistema de seguridad electrónico basado en sincronización de caos en tiempo discreto.	Congreso de Ciencias Exactas	Memoria	Nacional
	López Mancilla, D.; Cruz Hernández, C.	*Output synchronization of chaotic systems under nonvanishing perturbations.*	Chaos, Solitons & Fractals, 37(4), 1172-1186.	Artículo	Internacional
	López Mancilla, D.; García López, J.H.; Jaimes Reátegui R.; Moreno Mátuz, E.A.	Avances en comunicaciones seguras basadas en la sincronización robusta de sistemas caóticos.	2º Congreso Internacional de Ingeniería Electrónica	Memoria	Internacional
	López Mancilla, D.; Gómez González, C.A. ; García López, J.H.	Encriptamiento de imágenes usando señales caóticas para comunicaciones vía internet.	III Simposio Internacional de Automatización y Nuevas Tecnologías	Memoria	Internacional

Pág. 860

INVESTIGACIÓN

Publicaciones como resultado de actividades de investigación, 2008. Cuadro 2.5

Entidad universitaria	Autor (es)	Nombre de la publicación	Editado por	Tipo*	Arbitraje (nacional / internacional)
	López Mancilla, D.; Gómez González, C.A.; García López J.H.; Sevilla Escoboza, R.	Esquemas de encriptamiento de imágenes basado en caos para sistemas de comunicaciones.	LI Congreso Nacional de Física y II Congreso Latinoamericano de Física	Memoria	Nacional
	López Mancilla, D.; Moreno Matuz, E.A.; García López, J.H.; Jaimes Reátegui, R.; Chiu Zarate, R.; Villafaña Rauda, E.; Cruz Hernández, C.	*Experimental chaos based robust communication scheme.*	10th Experimental Chaos Conference	Memoria	Internacional
	Loza Cornejo, S.; Aparicio Fernández, X.; Miranda Beltrán, M.L.; Gutiérrez Coronado, O.; Frausto Reyes, C.	*Some phytochemical and anatomical characters of Opuntia spp. In semiarid lands of Jalisco, Mexico.*	Athens, Greece 7th Joint Meeting of AFERP, ASP, GA, PSE & SIF	Abstract	Internacional
	Loza Cornejo, S.; Miranda Beltrán, M.I.; Gutiérrez Coronado, O.; Frausto Reyes, C. L.; Huacuja Ruiz , L.	Análisis de caracteres anatómicos y fitoquímicos de algunas cactáceas de Lagos de Moreno, Jalisco.	Revista Latinoamericana de Química. Suplemento Especial. ISNN 0370-5943	Nota de Investigación	
	Loza Cornejo, S.; Miranda Beltrán, M.I.; Gutiérrez Coronado, O.; Frausto Reyes, C. L.; López Velázquez, A.L.	Estudio fitoquímico y fisicoquímico de cinco cactáceas en Lagos de Moreno, Jal. México.	VI Simposio Internacional sobre la Flora silvestre en Zonas Áridas. La Paz, Baja California	Nota de Investigación	Nacional
	Martínez Romo, Julio César; Luna Rosas, Francisco Javier; Mora González, Miguel.	Diseño de un motor Stirling de 1.5kw de potencia mecánica.	IEEE e ITA. 6o Congreso Internacional de Investigación en Ingeniería Eléctrica y Electrónica CIIIEE'08, pp. 210-216.	Memoria	Nacional

Pág. 861

INVESTIGACIÓN

Publicaciones como resultado de actividades de investigación, 2008. Cuadro 2.5

Entidad universitaria	Autor (es)	Nombre de la publicación	Editado por	Tipo*	Arbitraje (nacional / internacional)
	Martínez Romo, Julio César; Luna Rosas, Francisco Javier; Mora González, Miguel.	*Combining genetic algorithms and FLDR for real-time voice command recognition.*	IEEE Computer Society. Proceedings of the special session of the Seventh Mexican International Conference on Artificial Intelligence MICAI 2008, pp. 163-169.	Memoria	Internacional
	Martínez, J. C.; Espinosa, J. L.; González Solís, C.; Fausto Reyes, M. L.; Miranda Beltrán, C.; Soria Fregozo, J.; Medina Valtierra, Jorge; Sánchez Gómez, R.	*Raman spectroscopy: a new proposal for the detection of leukimia using blood samples.*	2008 American Institute of Physics	Artículo	Internacional
	Medina Valtierra, Jorge; Fausto Reyes, Claudio; Calixto, Sergio; Ramírez Ortíz, Jorge; Camarillo Martínez, Gabriela.	*Self-cleaning test of doped TiO2-coated glass plates under solar exposure.*	Industrial and Engineering Chemistry Research	Artículo	Internacional
	Medina, Rodolfo; Vazquez, Antonio; Juarez, Héctor A.; Gonzalez Silva, Ricardo A.	*Mexican public hospitals: a model for improving emergency room waiting times.*	Winter Simulation Conference 08	Memoria	Internacional
	Miranda Beltrán, M.I.; López Velázquez, A.L.; Ibarra Hernández, J.; Huacuja Ruiz , L.	Caracterización fitoquímica de plantas del género *Kalanchoe* y *Viscus albus* con potencial anticancerígeno. Parte I.	Revista Latinoamericana de Química. Suplemento Especial ISNN 0370-5943	Nota de Investigación	

Pág. 862

INVESTIGACIÓN

Publicaciones como resultado de actividades de investigación, 2008. Cuadro 2.5

Entidad universitaria	Autor (es)	Nombre de la publicación	Editado por	Tipo*	Arbitraje (nacional / internacional)
	Miranda Beltrán, M.L.; López Velázquez, A.L.; Panduro, A.; Rosales Muñoz, G.; López Alvarado, M.A.; Huacuja Ruiz, L.	*Mexican plants used in the treatment of liver diseases.*	Athens, Greece 7th Joint Meeting of AFERP, ASP, GA, PSE & SIF	Abstract	Internacional
	Mitskievich, Nikolai V.; Medina Guevara, María G.; Vargas Rodríguez, Héctor.	*Nariai - Bertotti - Robinson spacetimes as a buildingmaterial for one-way wormholes with horizons, but without singularity.*	The eleventh Marcel Grossmann meeting on Recent Developments in Theoretical and experimental General Relativity, Gravitation and Relativistic Field Theories (In 3 Volumes) Proceedings of the MG11 Meeting on General Relativity	Artículo	Internacional
	Molnár Vörös, N.; Patakfalvi, R.; Dékány, I.	*Alkylthiol-functionalized gold nanoparticles for sensing organic vapours: The connection between the adsorption isotherm and the sensor resistance.*	Colloids and Surfaces A	Artículo	Internacional
	Mora González, M.; Casillas Rodríguez, F. J; Muñoz Maciel, J; Martínez Romo, J. C.; Luna Rosas, F. J.; De la Luna Ortega, Carlos A.; Gómez Rosas, Gilberto F.; Peña Lecona, Gerardo.	Reducción de ruido digital en señales ECG utilizando filtraje por convolución.	Investigación y Ciencia	Artículo	Nacional

Pág. 863

INVESTIGACIÓN

Publicaciones como resultado de actividades de investigación, 2008. Cuadro 2.5

Entidad universitaria	Autor (es)	Nombre de la publicación	Editado por	Tipo*	Arbitraje (nacional / internacional)
	Mora González, M.; Martínez Romo, J.C.; Muñoz Maciel, J.; Luna Rosas, F.J.	Algoritmo para localizar el núcleo de huellas digitales utilizando la transformada de Radon.	IEEE e ITA. 6o Congreso Internacional de Investigación en Ingeniería Eléctrica y Electrónica CIIIEE'08, pp. 194-199.	Memoria	Nacional
	Mora González, Miguel; Casillas Rodríguez, Fco. Javier; Muñoz Maciel, Jesús; Martínez Romo, Julio C.; Luna Rosas, Francisco J.; de Luna Ortega, Carlos A.; Gómez Rosas, Gilberto; Peña Lecona, Gerardo.	Reducción de ruido digital en señales ECG utilizando filtraje por convolución.	Investigación y Ciencia Vol. 16 Núm. 40 pp. 26-32	Artículo	Nacional
	Mora González, Miguel; Muñoz Maciel, Jesus; Casillas Rodríguez, Francisco Javier; Gómez Rosas, Gilberto; Peña Lecona, Gerardo.	Pantallas de cristal líquido utilizadas como rejillas de fase en la prueba de Ronchi.	SMF. LI Congreso Nacional de Física, 1MD13, pp. 26.	Memoria	Nacional
	Mora, M.; Luna, C. F.; Casillas Rodríguez, J.; Muñoz, J.	Aplicación de cristales líquidos como rejillas de fase para la prueba de Ronchi.	UAA. 9º Seminario de Investigación.	Memoria	Nacional
	Muñoz Maciel, Jesús; Casillas Rodríguez, Francisco Javier; Mora González, Miguel; Peña Lecona, Fco. Gerardo; Gómez Rosas, Gilberto.	*Phase tracking with a spatial synchronous method.*	Proceedings of American Institute of Physics	Artículo	Internacional

Pág. 864

INVESTIGACIÓN

Publicaciones como resultado de actividades de investigación, 2008. Cuadro 2.5

Entidad universitaria	Autor (es)	Nombre de la publicación	Editado por	Tipo*	Arbitraje (nacional / internacional)
	Muñoz Maciel, Jesús; Casillas Rodríguez, Francisco Javier; Mora González, Miguel; Peña Lecona, Francisco Gerardo; Durán Ramírez, Víctor; Gomez Rosas, Manuel Gilberto; Rodríguez Zavala, Jaime Gustavo.	Demodulación de un solo interferograma con franjas cerradas mediante conexión de regiones.	SMF. LI Congreso Nacional de Física, 1MD16, pp. 27.	Memoria	Nacional
	Olvera Cortés, María Esther; Gutiérrez Guzmán, Blanca Erika; Anguiano Rodríguez, Patricia Balbina; Pérez Vega, María Isabel; Soria Fregozo, César; López Vázquez, Miguel Angel.	Diferencias sexuales en el aprendizaje dependiente del estriado.	Universidad de Guanajuato	Capítulo de libro	Nacional
	Papp, S.; Patakfalvi, R.; Dékány, I.	*Metal nanoparticle formation on layer silicate lamellae.*	Colloid and Polymer Science	Artículo	Internacional
	Patakfalvi, R.; Díaz, D.; Velasco Arias, D.; Rodriguez Gattorno, G.; Santiago Jacinto, P.	*Synthesis and direct interactions of silver colloidal nanoparticles with pollutant gases.*	Colloid and Polymer Science	Artículo	Internacional
	Peña Lecona, F.G.; Castillo Quevedo, C.; Muñoz Maciel, J.; Durán Ramírez, V.; Casillas Rodríguez, M. F. J.: Rodríguez Zavala, J. G.; Gómez Rosas, G.; Mora González, M.	Telemetría de alto voltaje con alta sensibilidad por medio de un sensor de campo eléctrico basado en fibra óptica y un cristal fotorefractivo.	Científica Vol. 12 Núm. 2 pp. 87-95 2008 ESIME-IPN	Artículo	Nacional
	Peña Lecona, Francisco G.; Muñoz Maciel, J.; Castillo Quevedo, C.; Gómez Rosas, G.; Casillas Rodríguez, F.; Mora González, M.; Durán Ramírez, Víctor M.	*Ultra high voltage impulses measurement using an optical sensor.*	Measurement	Artículo	Internacional

Pág. 865

INVESTIGACIÓN

Publicaciones como resultado de actividades de investigación, 2008. Cuadro 2.5

Entidad universitaria	Autor (es)	Nombre de la publicación	Editado por	Tipo*	Arbitraje (nacional / internacional)
	Peña Lecona, Francisco G.; Muñoz Maciel, Jesús; Castillo Quevedo, César; Gómez Rosas, Gilberto; Casillas Rodríguez, Francisco J.; Mora González, Miguel.	*Ultra high voltage impulses measurement using an optical sensor.*	Revista: Measurement Ref: MEAS-D-09-00009, ELSEVIER	Artículo	Internacional
	Peña Lecona, Francisco; Castillo Quevedo, César; Muñoz Maciel, Jesús; Durán Ramírez, Víctor M.; Casillas Rodríguez, Francisco J.; Rodríguez Zavala, Jaime G.; Gómez Rosas, Gilberto;	Sensor de campo eléctrico basado en fibra óptica.	Gaceta de la Propiedad Industrial (2008)	Patente (En Trámite)	Nacional
	Piña Villalpando, L. E.; Kurmyshev, E.V.	Preprosecamiento y análisis de registros largos de ECGs digitalizados	V encuentro "Participación de la Mujer en la Ciencia"	Memoria	Nacional
	Piña Villalpando, L.E., Kurmyshev, E.; Luna Ramírez, S.; Delgado Leal, L.; Herrera Corral, Gerardo; Montaño Zetina, Luis Manuel.	*Preprocessing and analysis of digitized ECGs.*	AIP Conference Proceedings, vol. 1032; Printed in the United States of America	Memoria	Internacional
	Pisarchik, A.N.; Jaimes Reátegui, R.; García-López, J. H.	*Synchronization of multistable systems.*	International Journal of Bifurcation and Chaos, Vol. 18, No. 6 y (2008) 1801-1819	Artículo	Internacional
	Pisarchik, A.N.; Jaimes Reátegui, R.; García-López, J. H.	*Synchronization of coupled bistable chaotic systems: experimental study.*	Phil. Trans. R. Soc. A (2008) 366, 459–473	Artículo	Internacional
	Ponce Rojo, Antonio.	El uso de weblogs como complemento a la enseñanza presencial. Ventajas y desventajas de su uso para el docente en educación superior.	Memorias de XVII Encuentro Internacional de Educación a Distancia	Memoria	Internacional

Pág. 866

INVESTIGACIÓN

Publicaciones como resultado de actividades de investigación, 2008. Cuadro 2.5

Entidad universitaria	Autor (es)	Nombre de la publicación	Editado por	Tipo*	Arbitraje (nacional / internacional)
	Ponce Rojo, Antonio; Hernández Contreras, Jorge.	Weblogs: Un poderoso medio para ser usado en educación superior.	Memorias de Congreso VirtualEduca Zaragoza 2008	Memoria	Internacional
	Posadas Castillo, C.; Cruz Hernández, C.; López Gutiérrez, R.M.; López Mancilla, D.	*Experimental chaos syncronization in networks with Rössler oscillators like nodes.*	10th Experimental Chaos Conference	Memoria	Internacional
	Rangel Villalobos, H.; Martínez Cortés, G.; Páez Riberos, L. A.; Muñoz Valle, J. F.; Torres Rodríguez, M.	Potencial antropológico de DXYS156 en poblaciones mexicanas: comparación del panorama autosómico y patrilineal.	Estudios de Antropología Biológica Volumen XIII	Artículo	Nacional
	Rangel Villalobos, H.; Páez Riberos, L. A.; Muñoz Valle, J. F.; González Martín, A.	Haplotipos STRs en cromosomas "Y" de amerindios de poblaciones mexicanas: evidencia genética del origen biparental de la etnia huichol.	Estudios de Antropología Biológica Volumen XIII	Artículo	Nacional
	Reeja-Jayan, B.; De la Rosa, E.; Sepulveda Guzmán, S.; Rodríguez, R. A.; Yacaman, M. José.	*Structural characterization and luminescence of porous single crystalline zno nanodisks with sponge-like morphology.*	Journal Of Physics Chemistry C In American Chemical Society (ACS). J. Phys. Chem. C 2008, 112, 240-246	Artículo	Internacional
	Rodríguez, R. A.; De la Rosa, E.; Romero, V. H.; Meléndrez, R.; Salas, P.; Díaz Torres, L. A.; Barboza Flores, M.	*Thermoluminescence properties of undoped and dy3+ doped zro2 nanophosphor under β-ray irradiation.*	Journal of Nanoscience and Nanotechnology (JNN). J. Nanosc. Nanotechnolo., Vol.8, 6419–6424, 2008	Artículo	Internacional
	Rodriguez-Zavala, J. G.; I. Padilla Osuna, R. A.; Guirado López	*Modifying the endohedral La-ion location in both neutral and positively charged. polyhydroxylated metallofullerenes.*	Publicado en: Physical Review B	Artículo	Internacional

Pág. 867

INVESTIGACIÓN

Publicaciones como resultado de actividades de investigación, 2008. Cuadro 2.5

Entidad universitaria	Autor (es)	Nombre de la publicación	Editado por	Tipo*	Arbitraje (nacional / internacional)
	Ruiz, G.; Gómez, G.; Chávez, A.; Casillas Rodríguez, Francisco Javier.	Procedimiento para el diseño de construcción y operación de un laboratorio láser clase IV.	LI Congreso Nacional de Física, 20-24 oct. 2008 pp. 148	Memoria	Nacional
	Sánchez Gómez, Rubén.	Estimación bayesiana en la familia pareto generalizada.	Revista de Matemática: Teoría y Aplicaciones	Artículo	Internacional
	Segovia García, Emilio.	Voces del presidio.	Universidad de Guadalajara	Libro	Nacional
	Segovia García, Emilio.	Relatos no latos.	Universidad de Guadalajara	Libro	Nacional
	Segovia García, Emilio.	*Pharmaceutical Bionanotechnology: Fundamental principles.*	Libro: Seminario de Nanoeducación, Universidad Autónoma Metropolitana	Capítulo de Libro	Nacional
	Sevilla Escoboza, R.; García López, J.H.; Jaimes Reátegui, R.; López Mancilla, D.; Pisarchik, A.N.	*Study of complex networks synchronization using a single electronic circuit.*	LI Congreso Nacional de Física y II Congreso Latinoamericano de Física	Memoria	Nacional
	Sevilla Escoboza, Ricardo R.; Jaimes Reátegui, Rider; Pisarchik, A.N.; García López, J. H.	*Control of multistability in a fiber laser: Experiment and numerical.*	10th Experimental Chaos Conference to be held at the University of Catania, Catania, Italy, on June 2 - 6, 2008	Memoria	Internacional
	Soria Fregozo, C.; Pérez Vega, M.I.; Flores Soto, M.E.; Feria Velasco, A.	Efecto de la lesión del núcleo del rafe dorsal sobre la expresión de los receptores acetilcolina tipo apha-4, alpha-7 y beta-2 en la corteza cerebral prefrontal de la rata.	Sociedad Mexicana de Bioquímica, A. C.	Artículo	Nacional

Pág. 868

INVESTIGACIÓN

Publicaciones como resultado de actividades de investigación, 2008. Cuadro 2.5

Entidad universitaria	Autor (es)	Nombre de la publicación	Editado por	Tipo*	Arbitraje (nacional / internacional)
	Soria Fregozo, C.; Pérez Vega, M.I.; Flores Soto, M.E.; Miranda Beltrán, M.L.; López Velázquez, A.L.; Huacuja Ruiz, L.	*Protective effect of Rosmarinus officinalis L in the cerebral cortex of rats with hepatic damage induced by CCl4.*	Athens, Greece 7th Joint Meeting of AFERP, ASP, GA, PSE & SIF	Abstract	Internacional
	Soria Fregozo, César.	Papel de la serotonina en la conducta agresiva.	Revista Mexicana de Neurociencias	Artículo	Nacional
	Soria Fregozo, César.	Estructura y función de los receptores a serotonina.	Revista Mexicana de Neurociencias	Artículo	Nacional
	Soria Fregozo, César.	Espectroscopía de Raman: Una nueva propuesta para la detección de leucemia usando muestras de sangre.	X Mexican Symposium on Medical Physics	Nota de Investigación	Nacional
	Soria Fregozo, César; Pérez Vega, María Isabel; Flores Soto, M.E.; Miranda-Beltrán, M.L.; Lopez Velázquez, A.L.; Huacuja Ruiz, L.	Expresión de los receptores y transportadores a glutámico en la corteza cerebral prefrontal de la rata en un modelo de daño hepático inducido con tetracloruro de carbono después del tratamiento con *Rosmarinus officinalis.*	XVII Foro Nacional investigación en Salud.	Nota de Investigación	Nacional
	Soria Fregozo, César; Pérez Vega, María Isabel; González Burgos, Ignacio; Feria Velasco, Alfredo; Beas Zárate, Carlos.	*Prefrontal serotonergetic denervation induces increase in the density of 5-ht2a receptors in adult rat prefrontal cortex.*	Springer Science+Business Media, LLC	Artículo	Internacional
	Valenzuela Melchor, C.A. R.; Jaimes Reátegui, Rider; Pisarchik, A.N.; García López, J.H.; López Mancilla, D.	Uso de redes de mapas logísticos en criptografía.	LI Congreso Nacional de Física y II Congreso Latinoamericano de Física	Memoria	Nacional
CUNORTE					
	Arias Merino, E.D.; Mendoza Ruvalcaba, N.M.; Morales Sánchez, A.E.; Meda Lara, R.; Velázquez Brizuela, E.L.	Depresión, funcionalidad cognitiva y física en adultos mayores mexicanos. Una comparación urbana rural.	Revista Española de Geriatría y Gerontología, 2008; 43 (supl 1): 152.	Artículo	Internacional

Pág. 869

INVESTIGACIÓN

Publicaciones como resultado de actividades de investigación, 2008. Cuadro 2.5

Entidad universitaria	Autor (es)	Nombre de la publicación	Editado por	Tipo*	Arbitraje (nacional / internacional)
	Carrillo Navarro, José Claudio.	Prologo de transformaciones educativas: una visión sistémica.	Editorial universidad de Guadalajara.	Capítulo de libro	Nacional
	Carrillo Navarro, José Claudio.	La violencia irrumpe a través de los testimonios escritos de los niños.	Revista Niuki	Artículo	Nacional
	Carrillo Navarro, José Claudio.	Ejercer la autoridad.	Editorial novedades educativas Argentina.	Capítulo de libro	Internacional
	Carrillo Navarro, José Claudio.	La violencia en los niños de Colotlán un estudio en escuelas primarias de la zona norte de Jalisco.	2do. Encuentro Nacional sobre estudios regionales.	Ponencia	Nacional
	Carrillo Navarro, José Claudio.	Histérica y adorada: cuentos de psicoanálisis en México.	Editorial deauno.com	Libro	Nacional
	Cuellar Dávila, Carlos Filiberto.	Tristísima.	Editorial deauno.com	Libro	Nacional
	Díaz García, Irma F.; Del Toro Ávalos, R.; Mendoza Ruvalcaba, N.M.; Arias Merino, E.D.; Morales Sánchez, A.E.; Díaz García, L.G.; González Romero, E.	Condiciones sociodemográficas como factores de riesgo de afecciones buco dentales en mujeres de la tercera edad.	Revista Española de Geriatría y Gerontología. 2008; 43 (supl 1): 87.	Artículo	Internacional
	Díaz García, Irma; Morales Sánchez, Adriana; Ramírez Díaz, Gabriela; Arias Merino, Elba; Olmedo Sánchez, Ana B.; Pérez Santana, Belinda; Pérez Santana, Sabrina.	La universidad desde el horizonte intercultural.	Revista de 3C conocimiento + cultura + ciencia año1,#1, octubre 2008 enero 2009 Universidad de Guadalajara	Artículo	Nacional
	I Díaz García, Irma F.; Del Toro Ávalos, R.; González Romero, E.; Morales Sánchez, A.E.; Arias Merino, E.D.; Olmedo Sánchez, A.B.	Estado buco dental en pacientes geriátricos.	Revista Española de Geriatría y Gerontología, 2008; 43 (supl 1): 108.	Artículo	Internacional
	Martínez Márquez, Marco Antonio.	La intervención educativa, un oasis en el desierto.	Revista educar.	Artículo	Nacional

Pág. 870

INVESTIGACIÓN

Publicaciones como resultado de actividades de investigación, 2008. Cuadro 2.5

Entidad universitaria	Autor (es)	Nombre de la publicación	Editado por	Tipo*	Arbitraje (nacional / internacional)
	Martínez Márquez, Marco Antonio.	La formación docente como alternativa para el mejoramiento de los procesos de enseñanza aprendizaje.	Revista Niuki.	Artículo	Nacional
	Mendoza Ruvalcaba, N.M.; Arias Merino, E.D.; Díaz García I.F.; Morales Sánchez, A.E.	La vejez, el envejecimiento y sus implicaciones.	Revista Mexicana de Psicología, Número Especial, p111. México, Octubre 2008, ISSN 0185607-3.	Artículo	
	Mendoza Ruvalcaba, N.M.; Arias Merino, E.D.; Díaz García, I.F.; Morales Sánchez, A.E.	Mujeres grandes: riesgo nutricional. Pan de cada día de las mujeres mayores del municipio de Guadalajara.	Revista Española de Geriatría y Gerontología, 2008; 43 (supl 1): 112.	Artículo	Internacional
	Mendoza Ruvalcaba, N.M.; Arias Merino, E.D.; Díaz García, I.F.; Morales Sánchez, A.E.	Mujeres grandes: una visión de la mujer mayor del municipio de Guadalajara a comienzos del siglo XXI.	Revista Española de Geriatría y Gerontología, 2008; 43 (supl 1): 112.	Artículo	Internacional
	Morales Sánchez, A.E.; Arias Merino, E.D.; González Gallegos, N.; Díaz García, I.F.; Mendoza Ruvalcaba, N.	Depresión y su asociación con variables sociodemográficas en ancianos del norte de Jalisco y sur de Zacatecas.	Revista Española de Geriatría y Gerontología. 2008; 43 (supl 1): 154	Artículo	Internacional
	Morales Sánchez, A.E.; Arias Merino, E.D.; González Gallegos, N.; Díaz García, I.F.; Mendoza Ruvalcaba, N.	Funcionalidad física en el adulto mayor un estudio en el norte de Jalisco y sur de Zacatecas.	Revista Española de Geriatría y Gerontología. 2008; 43 (supl 1): 153	Artículo	Internacional

Pág. 871

INVESTIGACIÓN

Publicaciones como resultado de actividades de investigación, 2008. Cuadro 2.5

Entidad universitaria	Autor (es)	Nombre de la publicación	Editado por	Tipo*	Arbitraje (nacional / internacional)
	Morales Sánchez, Adriana E.; González Gallegos, Noé A.; Arias Merino, Elva D.; Campos Sánchez, Raúl; González Fregoso, Raúl A.	Condiciones laborales de los *wixaritari* jornaleros migrantes, un proyecto de investigación.	"V Jornadas y II Congreso Latinoamericano de Psicología Laboral" celebrado en Bs As, Argentina en Septiembre de 2008.	Ponencia	Internacional
	Morales Sánchez, Adriana E.; González Gallegos, Noé A.; Arias Merino, Elva D.; Díaz García, Irma F.	Deterioro cognitivo en adultos mayores en el norte de Jalisco y sur de Zacatecas.	XV Semana de Ciencia y Tecnología, celebrada en el CUNORTE, Colotlán, Jal. Noviembre 2008	Ponencia	Nacional
	Morales Sánchez, Adriana E.; González Gallegos, Noé A.; Arias Merino, Elva D.; Díaz García, Irma F.; Mendoza Ruvalcaba, Neyda.	Funcionalidad cognitiva en adultos mayores en la región norte de Jalisco y sur de Zacatecas.	Revista Mexicana de Psicología, Número Especial, p112. México, Octubre 2008, ISSN 0185607-3.	Artículo	Nacional
	Morales Sánchez, Adriana E.; González Gallegos, Noé A.; Campos Sánchez, Alejandro; Morales Sánchez, José G.; Arias Merino, Elva D.; Loreto Garibay, Oscar.	Índice de masa corporal en adultos mayores del Hospital Civil de Guadalajara "Fray Antonio Alcalde" 2004.	Revista Investigación en Salud, Vol. 10, p 102. México 2008,	Artículo	Nacional
	Morales Sánchez, Adriana E.; González Gallegos, Noé A.; Campos Sánchez, Alejandro; Morales Sánchez, José G.; Arias Merino, Elva D.; Loreto Garibay, Oscar.	Autodiagnóstico participativo de salud laboral en trabajadores de servicios del Centro Universitario del Norte.	Revista Investigación en Salud, Vol. 10, p 96. México 2008,	Artículo	Nacional

Pág. 872

INVESTIGACIÓN

Publicaciones como resultado de actividades de investigación, 2008. Cuadro 2.5

Entidad universitaria	Autor (es)	Nombre de la publicación	Editado por	Tipo*	Arbitraje (nacional / internacional)
	Morales Sánchez, Adriana.	La eficacia de una intervención educativa sobre memoria operativa a través de juegos populares en ancianos.	Revista Salud Mental.	Artículo	Nacional
	Morales Sánchez, Adriana; Arias Merino, Elba; Gonzalez Gallegos, Noe; Morales Sánchez, Jose; Díaz García, Irma; Loreto Garibay, Oscar; Campos Sánchez, Alejandro.	Depresión y su asociación con variables sociodemograficas en ancianos del norte de Jalisco y sur de Zacatecas.	Revista Española de Geriatría y Gerontología 2008, 43(supl, 1): 154	Artículo	Internacional
	Morales Sánchez, Adriana; Arias Merino, Elba; Gonzalez Gallegos, Noé; Ramírez Díaz, Gabriela; Mendoza Rubalcava, Neida.	Funcionalidad física en el adulto mayor un estudio en el norte de Jalisco y sur de Zacatecas.	Revista Investigación en Salud, vol. 10 p105. México 2008, ISSN 14057980. Index Artemisa.	Artículo	Nacional
	Morales Sanchez, Adriana; Gonzalez Gallegos, Noé; Arias Merino, Elba; Campos Sanchez, Raúl; Gonzales Fregoso, Raúl.	Vida laboral activa como factor protector para depresión en adultos mayores de Jalisco y Zacatecas, México.	Ponencia en el marco de "V Jornadas y II Congreso Latinoamericano de Psicología Laboral" celebrado en Bs As, Argentina en Sep.2008.	Ponencia	Internacional
	Morales Sánchez, Adriana; Ramírez Díaz, Gabriela; Arias Merino, Elba; Mendoza Rubalcava, Neida; Gómez González, Gabriela.	Estado de la dentición de pacientes del servicio de geriatría del Hospital Civil "Fray Antonio Alcalde".	Revista Investigacion en Salud, Vol. 10, p107. México 2008, ISSN 1405-7980. Index Artemisa	Artículo	Nacional
	Ortiz Cadena, Kenia Berenice.	*Conferência Internacional Educação, globalização e cidadania: novas perspectivas da sociologia da educação.*	Universidad de Guadalajara	Ponencia	Internacional
	Pérez Mora, Ricardo.	Transformaciones educativas: una visión sistématica.	Universidad de Guadalajara	Artículo	Nacional

Pág. 873

INVESTIGACIÓN

Publicaciones como resultado de actividades de investigación, 2008. Cuadro 2.5

Entidad universitaria	Autor (es)	Nombre de la publicación	Editado por	Tipo*	Arbitraje (nacional / internacional)
	Pérez Mora, Ricardo.	Hacia la construcción de un objeto de estudio: Los cuerpos académicos en la Universidad de Guadalajara.	VIII congreso Internacional "Retos y Expectativas de la Universidad"	Ponencia	Nacional
	Pérez Mora, Ricardo.	La educación en zonas marginadas.	Ceiich. UNAM DdeG, IMCED.	Capítulo de libro	Nacional
	Pérez Mora, Ricardo.	Capítulo del libro “Ejercer la autoridad”.	Editorial novedades educativas. Argentina.	Capítulo de libro	Internacional
	Ramírez Díaz, José Antonio.	La universidad ante la globalización.	Deauno.com	Artículo	Nacional
	Vázquez Flores, Erika Julieta.	Mujeres nahuas en el empleo domestico.	Memorias del XIX congreso Argentino de Antropología social.	Memoria de congreso	Internacional
	Vázquez Flores, Erika Julieta.	*Tomirrabi* recetario tradicional *Wixarika* a través de la historia oral.	Memorias en extenso del XV congreso de historia oral.	Memoria de congreso	Internacional
CUSUR					
	Aguilera, Virginia; López Espinoza, Antonio; Martínez, Alma Gabriela; Díaz, Felipe.	Efectos de la dieta sobre la actividad en ratas.	Revista Mexicana de Psicología,	Artículo	Nacional
	Aguilera, Virginia; López Espinoza, Antonio; Martínez, Alma Gabriela; Galindo, Alma; De la Torre Ibarra, Carolina; González Torres, Marina; Valdés, Elia.	*Coffe intake, feeding behavior and activity in rats.*	Appetite	Artículo	Internacional
	Aréchiga, Nayeli; López Espinoza, Antonio; Martínez, Alma Gabriela; Díaz, Felipe; Aguilera, Virginia.	Efectos de la ingesta de alcohol sobre la conducta alimentaria en ratas albinas.	Revista Mexicana de Psicología	Artículo	Nacional

Pág. 874

INVESTIGACIÓN

Publicaciones como resultado de actividades de investigación, 2008. Cuadro 2.5

Entidad universitaria	Autor (es)	Nombre de la publicación	Editado por	Tipo*	Arbitraje (nacional / internacional)
	Arteaga, Gloria.	Municipio modelo de desarrollo turístico sustentable.	Universidad de Guadalajara	Capítulo de Libro	
	Bustos Saldaña, Rafael; García Villalobos, Eduardo.	Calidad en el autocuidado de los pies diabéticos tipo 2, con régimen de seguridad social de México y Bolivia.	Journal de Medicina Familiar y Atención Primaria Internacional	Artículo	Internacional
	De la Torre Ibarra, Carolina; López Espinoza, Antonio; Martínez, Alma Gabriela; Aguilera, Virginia; Galindo, Alma; González Torres, Marina; Franco Paredes, Karina.	*Effects of monotony and variety foods on feeding behavior on foods.*	Appetite	Artículo	Internacional
	De la Torre Ibarra, Carolina; López Espinoza, Antonio; Galindo, Alma; Aguilera, Virginia; Martínez, Alma Gabriela; Beltrán Miranda, Claudia Patricia; Valdés, Elia; Cárdenas, Azucena.	Efectos de la información nutricional sobre la conducta de consumo de frutas y verduras en niños preescolares.	Perspectivas en psicología	Artículo	Nacional
	Díaz, Felipe; López Espinoza, Antonio; Martínez, Alma Gabriela; Aguilera, Virginia; Hernández, Francisco.	Efectos del estrés sobre el consumo de alimento en estudiantes universitarios.	Revista Mexicana de Psicología	Artículo	Nacional
	Domínguez López, María Alejandra; Valdés Miramontes, Elia Herminia; López Espinoza, Antonio.	Conceptos básicos de bromatología.	Universidad de Guadalajara	Libro	
	Espinoza Arias, José de Jesús.	Municipio modelo de desarrollo turístico sustentable para Gómez Farías Jalisco.	Universidad de Guadalajara	Libro	Nacional

Pág. 875

INVESTIGACIÓN

Publicaciones como resultado de actividades de investigación, 2008. Cuadro 2.5

Entidad universitaria	Autor (es)	Nombre de la publicación	Editado por	Tipo*	Arbitraje (nacional / internacional)
	Galindo, Alma; López Espinoza, Antonio; Martínez, Alma Gabriela; Aguilera, Virginia; De la Torre Ibarra, Carolina; González Torres, Marina; Beltrán Miranda, Claudia.	*Sour and salty taste: a parametric study.*	Appetite	Artículo	Internacional
	González Torres, Marina; López Espinoza, Antonio; Martínez, Alma Gabriela; Aguilera, Virginia; De la Torre Ibarra, Carolina; Cárdenas, Azucena.	*Effect of stress on feeding behavior and body weigth in rats.*	Appetite	Artículo	Internacional
	Guzmán Arroyo, M.; Michel Parra, J. G.; Rocha Chávez, Gonzalo; Zarza Meza, Eduardo	La pesca y acuacultura en Jalisco. Capitulo 8.	Universidad de Guadalajara	Capítulo de Libro	
	Hernández, Francisco; Díaz, Felipe; López Espinoza, Antonio; Martínez, Alma Gabriela; Aguilera, Virginia.	Efectos de las tareas estresantes y no estresantes sobre el consumo de alimento en humanos.	Revista Mexicana de Psicología	Artículo	Nacional
	Hidalgo Rasmussen, Carlos.	Comportamientos de riesgo de enfermedades y lesiones de estudiantes del centro universitario.	Universidad de Guadalajara	Libro	
	Michel Parra, J. Guadalupe; Guzmán Arroyo, Manuel; Rocha, Gonzalo Rocha.	Laguna de Zapotlán, humedal de importancia internacional, sitio RAMSAR.	Universidad de Guadalajara	Capítulo de Libro	
	López Espinoza, Antonio; Martínez, Alma Gabriela; Díaz, Felipe; Franco Paredes, Karina; Aguilera, Virginia.	Efectos de la información nutrimental y la interacción social alimentaria sobre la conducta de consumo.	Revista Mexicana de Psicología	Artículo	Nacional

Pág. 876

INVESTIGACIÓN

Publicaciones como resultado de actividades de investigación, 2008. Cuadro 2.5

Entidad universitaria	Autor (es)	Nombre de la publicación	Editado por	Tipo*	Arbitraje (nacional / internacional)
	López Espinoza, Antonio; Sosa, Rodrigo Martínez Moreno, Alma. Gabriela; Aguilera, Virginia; Galindo, Alma; De la Torre Ibarra, Carolina; González Torres, Marina Liliana; Díaz, F.	*Effects of the variety of water and food on feeding behavior in rats.*	Appetite	Artículo	Internacional
	López, Yesenia; López Espinoza, Antonio; Martínez, Alma Gabriela; Díaz, Felipe; Aguilera, Virginia.	Efecto del consumo de Red Bull sobre la memoria visual inmediata en humanos.	Revista Mexicana de Psicología	Artículo	Nacional
	Macías Macías, Marcos Manuel.	Características socioeconómicas del sur de Jalisco.	Universidad de Guadalajara	Capítulo de libro	
	Macías, Alejandro.	Costos ambientales en zonas de coyuntura agrícola. La horticultura en Sayula (México).	Universidad de los Andes, Venezuela	Artículo	Internacional
	Macías, Alejandro.	*Development in a remittance economy: What options are viable?*	San Diego: Center for Comparative Immigration Studies at the University of California, Lynne Rienner Publishers	Artículo	Internacional
	Macías, Alejandro.	El sur de Jalisco de cara al siglo XXI.	Universidad de Guadalajara	Libro	Nacional
	Macías, Alejandro.	Reconfiguración de las identidades colectivas en el sur de Jalisco en periodos de globalización.	Universidad de Guadalajara	Capítulo de libro	Nacional
	Macías, Alejandro.	El aguacate mexicano en el mercado de los Estados Unidos de América.	Universidad de Guadalajara	Capítulo de libro	Nacional
	Macías, Alejandro.	La producción agroindustrial de hortalizas en Sayula, Jalisco.	Universidad de Guadalajara	Capítulo de libro	Nacional
	Macías, Alejandro.	Mallas de valor global en la agricultura de hortalizas en México. El caso Sayula, Jalisco.	Colegio de Sonora	Artículo	Nacional

Pág. 877

INVESTIGACIÓN

Publicaciones como resultado de actividades de investigación, 2008. Cuadro 2.5

Entidad universitaria	Autor (es)	Nombre de la publicación	Editado por	Tipo*	Arbitraje (nacional / internacional)
	Macías, Alejandro.	La producción de aguacate en el sur de Jalisco, ¿moda u oportunidad para el desarrollo agrícola local?	Universidad de Guadalajara	Capítulo de libro	Nacional
	Macías, Alejandro.	El aguacate de México en el mercado de los Estados Unidos de América.	Sociedad Mexicana de Administración Agropecuaria, Universidad Autónoma Agraria Antonio Narro, Universidad de Sonora, Universidad Autónoma de la Laguna	Capítulo de libro	Nacional
	Macías, Alejandro.	Mallas de valor global en la agricultura de hortalizas en México. El caso Sayula, Jalisco.	Colegio de Sonora	Artículo	Nacional
	Martínez, Alma Gabriela; López Espinoza, Antonio; Díaz, Felipe; Franco Paredes, Karina; Aguilera, Virginia.	Patrón de consumo de glucosa y sucralosa en roedores.	Revista Mexicana de Psicología	Artículo	Nacional
	Michel Parra J.G.; Guzmán Arroyo, M.	La pesca y la acuacultura en Jalisco.	Universidad de Guadalajara	Libro	Nacional
	Michel Parra, J. Guadalupe; Estrada Pimentel, Laura; Rocha Chávez, Gonzalo; Guzmán Arroyo, Manuel; Shear, Harvey; Rodríguez Preciado, Carlos Guadalupe; Rivera, Ramiro; Mercado, Alejandro; Aivazian, Varouj; Braunfield, Brian; Espinoza Gallardo, Martha Sofía; Aguilar García, Omar Alejandro; Leal González, Dinora.	Implementación de indicadores sociales, económicos y ambientales en la Cuenca Laguna de Zapotlán.	Universidad de Guadalajara	Memoria	

Pág. 878

INVESTIGACIÓN

Publicaciones como resultado de actividades de investigación, 2008. Cuadro 2.5

Entidad universitaria	Autor (es)	Nombre de la publicación	Editado por	Tipo*	Arbitraje (nacional / internacional)
	Michel Parra, J. Guadalupe; Guzmán Arroyo, Manuel; Montáñez Valdez, Oziel D.; Orozco Hernández, Rogelio; Rocha Chávez, Gonzalo; Ruiz García, Idalia de Jesús; Iñiguez Chávez, Ana Lizeth.	Efecto del nivel de proteína de la dieta en el desarrollo corporal e intestinal de alevines de tilapia *Oreochromis aureus (Steindachner).*	Universidad de Guadalajara	Capítulo de Libro	
	Michel Parra, J. Guadalupe; Guzmán Arroyo, Manuel; Rocha Chávez, Gonzalo; Estrada Pimentel, Laura; Rivera, Ramiro; Espinoza Gallardo, Martha Sofía.	Desarrollo ecoturístico de la presa Basilio Vadillo. VII Congreso Internacional, XII Nacional y III Congreso Regional de Ciencias Ambientales.	Ciudad Obregón Sonora	Memoria	
	Michel Parra, J.G.	Estudio de la cuenca del río Santiago un enfoque multidisciplinario.	Universidad de Guadalajara	Capítulo de Libro	Nacional
	Pita Lopez, María Luisa.	Inmunosenescencia y subpoblaciones memorias de linfocitos T CD8 + pp65 cmv + en individuos con activación antigénica crónica.	Universidad de Guadalajara	Memoria	
	Ramirez Lira, Ezequiel.	La cultura institucional como factor del desarrollo organizacional en las micro, pequeñas y medianas empresas de la Región Sur de Jalisco.	Perspectivas en Psicología Universidad de Manizales	Artículo	Internacional
	Rocha Chávez, G.; Anaya, V.A.; Tapia G., J.M.; De la Cruz O., G.	Relación entre la concentración de amoniaco en la sala de maternidad y las enzimas hepáticas de cerdas expuestas durante la lactancia: Estudio preliminar.	Asociación de Médicos Veterinarios	Memoria	
	Rocha Chávez, G.; Montáñez Valdez, J.M.; Santibáñez Escobar, R.; Michel Parra, J.G.; Pinto Jacobo, M.A.	*The relationship between distance of pig farms to roads and seroprevalence to Aujesky"s disease.*	J. Anim Sci.	Artículo	Internacional
	Rocha Chávez, G.; Tapia Gonzalez, J.M.; Michel Parra, J.; Santibáñez Escobar, G.; De la Cruz Ochoa, R.	*The effect of hemorrhagic post mating discharges of sows on breeding performance.*	20th Internacional Pig Veterinary Society Congress. Durban, South Africa	Memoria	

Pág. 879

INVESTIGACIÓN

Publicaciones como resultado de actividades de investigación, 2008. Cuadro 2.5

Entidad universitaria	Autor (es)	Nombre de la publicación	Editado por	Tipo*	Arbitraje (nacional / internacional)
	Rocha, Ch. G.; Pinto, J. A.; González, G. G.; Tapia G. J.M.; Téllez, G. B. H.	Estandarización de la calidad de las dosis de semen para inseminación artificial porcina después de ser auditadas externamente.	Universidad de Guadalajara	Capítulo de Libro	
	Rocha, Ch. G.; Rodríguez, H. A.; De la Cruz, O. G.; Michel, P. J.G.; Santibáñez, E.R	Relación entre la proximidad de granjas porcinas a carreteras y su seroprevalencia a la enfermedad de Aujesky.	Universidad de Guadalajara	Memoria	
	Rocha, Ch. G.; Téllez, G. B. H.; Rodríguez, A.M.; Tapia, H. J.M; Pinal, S. L.	Las curvas anuales de producción de semen en centros de inseminación artificial porcinos siguen un patrón estacional.	Universidad de Guadalajara	Capítulo de Libro	
	Sánchez Campos, Arturo.	La educación ambiental en el municipio de Gómez Farías.	Universidad de Guadalajara	Capítulo de Libro	
	Santana Cárdenas, Soraya.	El estado del arte de la psicología organizacional en América Latina.	Perspectivas en psicología	Artículo	Internacional
	Santana Cárdenas, Soraya.	La acreditación de la carrera de psicología.	Gaceta CUSUR	Artículo	
	Santana Cárdenas, Soraya.	Manual de apoyo académico para la autoevaluación de programas educativos de las IRVOE de la Universidad de Guadalajara.	Universidad de Guadalajara	Libro	
CUVALLES					
	Alarcón Martínez, Teresa Efigenia.	¿Qué es un espacio de color?	Boletín informativo de CUVALLES, febrero 2008.	Notas	Interno
	Alarcón Martínez, Teresa Efigenia; Dalamu Cedeño, Oscar Susano.	Suavizado de imágenes utilizando potenciales robustos.	Revista de la Universidad de Guadalajara Cultura, Tecnología y Patrimonio, Enero-Julio 2008, paginas 135-144.	Artículo	Nacional
	Ali Zaratain, Omar; de la Torre Gomora, Miguel Angel; Domínguez García, Rodolfo Omar.	Programación de sistemas. Un enfoque evolutivo.	AmateEdotorial	Libro	Nacional

Pág. 880

INVESTIGACIÓN

Publicaciones como resultado de actividades de investigación, 2008. Cuadro 2.5

Entidad universitaria	Autor (es)	Nombre de la publicación	Editado por	Tipo*	Arbitraje (nacional / internacional)
	Álvarez Tostado Martínez, Eréndira; Santamaría Velasco, Carlos Alberto.	Análisis y diseño de un sistema multi-agente para la reservación de espacios físicos.	AmatEditorial	Libro	Nacional
	Ancona Valdez, María de los Ángeles; Corona Nakamura, María Adriana.	Diseño de algoritmo y su codificación en lenguaje C.	Ediciones de la noche	Libro	Nacional
	Ancona Valdez, María de los Ángeles; Vega Tapia, Abraham.	Sistemas de cuestionarios de opinión a profesores. Núm. Reg. 03-2008-012213331900-01.	Centro Universitario de los Valles	Otro	Nacional
	Ayala Ramírez, Suhey.	Reseña del libro: Diseño de algoritmo y su codificación en lenguaje C.	Cultura, Tecnología y Patrimonio, Universidad de Guadalajara	Artículo en revista arbitrada	Nacional
	Ayala Ramírez, Suhey.	Primer Informe de Acciones, Reforma profunda del bachillerato.	Universidad de Guadalajara	Capítulo de libro	
	Calderón Mayorga, Cesar; Cueva Gómez, Salvador Asunción; Ramírez Mora, Emilio Leonardo.	Manual de matemáticas discretas.		Otro	Nacional
	Castillo Girón, Víctor Manuel.	Teoría de las organizaciones.	Universidad de Guadalajara.	Libro	Nacional
	Castillo Girón, Víctor Manuel; Bernal Zepeda, Manuel; Cortés Gutiérrez, Gladys; Ortiz Flores, Erick Pablo.	Aprovechamiento escolar en el Centro Universitario de los Valles de la Universidad de Guadalajara.	Ediciones de la Noche	Libro	nacional
	Castillo Girón, Víctor Manuel; Coelho, Alfredo Manuel.	*La tequila: une étoile florissante à la conquête des marchés internationaux.*	Eurospirit	artículo con arbitraje	Internacional
	Castillo Girón, Víctor Manuel; Coelho, Alfredo Manuel.	*Tequila: a rising star out to conquer internacional markets.*	Eurospirit	artículo con arbitraje	Internacional

Pág. 881

INVESTIGACIÓN

Publicaciones como resultado de actividades de investigación, 2008. Cuadro 2.5

Entidad universitaria	Autor (es)	Nombre de la publicación	Editado por	Tipo*	Arbitraje (nacional / internacional)
	Castillo Girón, Víctor Manuel; Cortés Gutiérrez, Gladys Ivette.	Los egresados del Centro Universitario de los Valles de la Universidad de Guadalajara y su inserción en el mercado laboral.	Universidad 2008, 6to. Congreso Internacional de Educación Superior.	Memoria	Internacional
	Castillo Pérez, Alfonso.	Y pensar que extraviamos la educación de Isidro.	Amate Editorial	Libro	Nacional
	Cueva, Sara Adriana; Preciado, Lourdes.	Circuito práctico para la prevención del estrés.	V Reunión Internacional de Investigadores en Salud Ocupacional	Otro	Internacional
	De la Torre Gomora, Miguel Angel; Ancona Valdez, María de los Ángeles; Zatarain Duran, Omar Ali; Domínguez García, Rodolfo Omar.	Manual de prácticas de C. Programación estructurada en lenguaje C.	AmatEditorial	Libro	Nacional
	Fragiel, A.; Machorro, R.; Muños-Saldaña, J.; Salinas, J.; Cota, L.	*Correlation between optical characterization on the plasma in reactive magnetron sputtering deposition of Zr-N on SS 316 L and surface and mechanical properties of the deposited films.*	Appilied Surface Science,North-holland,2008	Artículo en revista arbitrada	Internacional
	Franco Arcega, Anilú; Carrasco Ochoa, J. Ariel; Sánchez Díaz, Guillermo; Martínez Trinidad, J. Francisco.	*A new incremental algorithm for induction of multivariate decision trees for large datasets.*	Springer Verlag, Alemania, 2008, pp. 282-289.	Capítulo de libro (LNCS 5326)	Internacional
	Fregoso Vazquez, Juan Ramón; Calderón Mayorga, César; Álvarez Tostado Martínez, Eréndira.	Administración de operaciones.	Editorial Umbral	Libro	Nacional
	García Cueva, Sara Adriana; López Palomar, María del Refugio; Ochoa Zavala, Héctor; Rodríguez López, Eder Manuel.	Riesgos psicosociales organizacionales en trabajadores de la industria tequilera.	Universidad Autónoma de Nayarit	Artículo en revista arbitrada	Nacional

Pág. 882

INVESTIGACIÓN

Publicaciones como resultado de actividades de investigación, 2008. Cuadro 2.5

Entidad universitaria	Autor (es)	Nombre de la publicación	Editado por	Tipo*	Arbitraje (nacional / internacional)
	García Cueva, Sara Adriana; López Palomar, María del Refugio; Ochoa Zavala, Héctor; Rodríguez López, Eder Manuel.	Prevalencia del *mobbing* en trabajadores de Costa Rica.	V Reunión Internacional de Investigadores en Salud Ocupacional	Memoria	Internacional
	Goyás Mejía, Ramón.	Territorios indígenas y conflictos agrarios en la Nueva Galicia durante el siglo XVII, el caso de Teuchitlán.	Cultura, Tecnología y Patrimonio, Universidad de Guadalajara, Centro universitario de los Valles, Enero-junio 2008. Año 3. Núm. 5	Artículo en revista arbitrada	Nacional
	Hernández Castañeda, Rosario.	Movilidad estudiantil de norte a sur.	Universidad de Guadalajara	Libro	Nacional
	Hernández Castañeda, Rosario.	La movilidad internacional y el desarrollo de la perspectiva transcultural y habilidades cognitivas.	AMPEI	Artículo	Internacional
	Hernández Castañeda, Rosario.	*The graduate experience: living and studying abroad.*	REDIE Revista Electrónica de Investigación Educativa Vol 10, (2) Nov. 2008	Artículo	Internacional
	López Palomar, Ma. del Refugio; García Cueva, Sara Adriana; Rodríguez Lopez, Eder Manuel; Ochoa Zavala, Héctor.	Cultura organizacional y salud ocupacional de las empresas pequeñas y medianas de la región Valles del Estado de Jalisco.	V Reunión Internacional de Investigadores en Salud Ocupacional: Minería, Ambiente y Sociedad	Memoria	Internacional

Pág. 883

INVESTIGACIÓN

Publicaciones como resultado de actividades de investigación, 2008. Cuadro 2.5

Entidad universitaria	Autor (es)	Nombre de la publicación	Editado por	Tipo*	Arbitraje (nacional / internacional)
	Maldonado Virgen, Francisco Javier; Santillán Campos, Francisco; Rodríguez Guardado, Adriana del C.; Sánchez Díaz, Silvia; Vega Tapia, Abraham.	Educación y nuevas tecnologías. Análisis del rol del estudiante dentro de una institución educativa de nivel superior.	Editorial Umbral	Capítulo de libro	Nacional
	Morfín Zepeda, Martha Elena; Mireles Mabarak, Adriana Emely; Sofía Morfín Zepeda, Margarita; Ruvalcaba Romero, Norma Alicia; Ruvalcaba Meza, Jesús Salvador; Juárez Gonzalez, José Alejandro.	Propuesta de un sistema de administración de recursos humanos, para la calidad en hoteles de cinco estrellas.	Editorial Amate	Libro	Nacional
	Navarro Ochoa, Angélica.	Mujeres, migración y significaciones del trabajo femenino.	Cultura, Tecnología y Patrimonio, Universidad de Guadalajara, Centro universitario de los Valles, Enero-junio 2008. Año 3. Núm. 5	Artículo	Nacional
	Nuño María, Rosa.	La frontera norte: un espacio de construcción de sentidos y significados.	Cultura, Tecnología y Patrimonio.2008	Artículo	Nacional
	Nuño María, Rosa.	La construcción la ciudadanía desde la identidad indígena purépecha.	Porrúa y coordinación de Ciencias Sociales y Humanidades de la UASLP, 2008. En prensa	Capítulo libro	Nacional

Pág. 884

INVESTIGACIÓN

Publicaciones como resultado de actividades de investigación, 2008. Cuadro 2.5

Entidad universitaria	Autor (es)	Nombre de la publicación	Editado por	Tipo*	Arbitraje (nacional / internacional)
	Nuño, María Rosa; Villagómez, Yanga.	La zona oriente de los Chimalapas: una apropiación de recursos naturales e identidad social en un territorio en conflicto.	Fronteras. Edición de la Universidad Autónoma de Madrid, 2008	Capítulo libro	Internacional
	Ortiz Flores, Erick Pablo.	Consultorías universitarias como propuesta para el desarrollo económico: el caso del municipio de Ameca, Jalisco.	Revista Educación y Humanismo, Facultad de Educación, Universidad Simón Bolívar	Artículo	internacional
	Ortiz Flores, Erick Pablo.	Desarrollo empresarial desde la perspectiva local.	EUMED	Capítulo de libro	internacional
	Ortiz Flores, Erick Pablo; Bernal Zepeda, Manuel.	Análisis de los avances en la constitución de un distrito industrial en la región productora de tequila.	Universidad de Guadalajara - CUCSH	Capítulo de libro	nacional
	Pureco Ornelas, J. Alfredo.	Los extranjeros en Michoacán durante el porfiriato: aspectos cuantitativos de un grupo socioeconómico.	Cultura, Tecnología y Patrimonio, Universidad de Guadalajara, Centro universitario de los Valles, Enero-junio 2008. Año 3. Núm. 5	Artículo	Nacional
	Pureco Ornelas, José Alfredo.	Actores políticos y lucha por derechos laborales en la tierra caliente de Michoacán. Las huelgas de Lombardia y Nueva Italia, 1930-1933.	Relaciones, Estudio de Historia y Sociedad, El Colegio de Michoacán	Artículo	Nacional
	Ramírez Mora, Emilio Leonardo; Calderón Mayorga, Cesar; Fregoso Vazquez, Juan Ramón.	Introducción al estudio al algebra.	Editorial Umbral	Libro	Nacional

Pág. 885

INVESTIGACIÓN

Publicaciones como resultado de actividades de investigación, 2008. Cuadro 2.5

Entidad universitaria	Autor (es)	Nombre de la publicación	Editado por	Tipo*	Arbitraje (nacional / internacional)
	Ramírez Mora, Emilio; Fregoso Vázquez, Juan Ramón; Calderón Mayorga, Cesar; Cueva Gómez, Salvador A.; Martínez Silva, Rafael; Sánchez Díaz, Silvia.	Errores algebraicos más comunes en los estudiantes de primer ingreso de las carreras de, administración y turismo del Centro Universitario de los Valles de la Universidad de Guadalajara.	Educación y Humanismo (junio 2008)	Artículo	Internacional
	Salinas Luna, Javier; Granados, Fermín; Cornejo Rodriguez, Agustín Alejandro; Luna, Esteban; Sánchez Escobar, Juan Jaime; Hernández Cid, Juan Manuel .	*Ronchi test with variable-frequency rulings* .	Optical Engineering 47(8), 083601 (August 2008)	Artículo	Internacional
	Sanchez Escobar, Juan Jaime; Barbosa Santillán, Liliana Ibeth; Vargas Ubera, Javier; Salinas Lunas, Javier; Guillén Bonilla, Héctor.	*Measuring the profile of a simulated machined a spherical surface using an optimization algorithm.*	Optical Engineering 47(8), 083601 (August 2008)	Artículo	Internacional
	Souza Mosqueda, Elizabeth Leticia; Cortes Fuentes, Francisco Javier.	Historia del derecho ilustrado.	Universidad de Guadalajara	Libro	Nacional
	Souza Mosqueda, Elizabeth Leticia; Escobedo Torres, Cecilia.	Ecos del Pacifico en México.	México y la Cuenca del Pacifico (My CP)	Artículo en revista arbitrada	Nacional
	Souza Mosqueda, Elizabeth Leticia; Ruiz Moreno, Ángel Guillermo.	Derecho y seguridad social.	Universidad de Guadalajara	Antología	Nacional
	Souza, Denise; Vargas, Sergio; Nuño, María Rosa.	La gestión de los recursos hídricos: realidades y perspectivas.	Universidad de Guadalajara - IMTA, 2008	Editorial	Nacional
	Valderrama, R.C.; Miranda Hernández, M.; Sebastián, P.J.; Ocampo, A.L.	*Electrodeposition of indiun onto mo/cu for the desposition of cu (in, ga) se2 thin films.*	Journal Electrochimica Acta, Elsevier	Artículo en revista arbitrada	Internacional

Pág. 886

INVESTIGACIÓN

Publicaciones como resultado de actividades de investigación, 2008. Cuadro 2.5

Entidad universitaria	Autor (es)	Nombre de la publicación	Editado por	Tipo*	Arbitraje (nacional / internacional)
	Velásquez Ordoñez, Celso.	*SBA-15 por-width decrease via a one-or a two-setp covalent bonding of a Fischer tungsten carbene as measured by N2 sorption.*	John Wiley & Sons, Ltd.	Artículo con arbitraje	Internacional
	Velásquez Ordoñez, Celso; Ojeda Martínez, Ma. Luisa.	*SBA-15 surface functionalization via ferrocenyl Fischer chromiun carbene coatings; Technology and textural properties.*	Elsevier B.V.	Artículo con arbitraje	Internacional
	Velásquez, C.; Ojedad, M.L.; Campero, A.; Esparza, J.M; Rojas, F.	*Development and Vapor Soportion Assessment of Dimorphinc Si02 Porous Substrates.*	Journal of Molecular Catalysis.A.Chemical,ELSEVIER.	Artículo en revista arbitrada	Internacional
	Villalón Turrubiates, Iván E.	*Multispectral image classification and dynamical analysis or remote sensing signatures for hydrological resorces management in semantic web applications.*	Springer Verlag, Alemania, 2008, pp. 282-289.	Capítulo de libro	Internacional
	Villalón Turrubiates, Iván E.	*Conmparative study of the descriptive experiment design and robust fused bayesian regularization technique for high-resolution radar imaging.*	IEEE Transactions on radioelectronics and informatics	artículo con arbitraje	Internacional
	Villalón Turrubiates, Iván E.	*Dynamical processing of remote sensing imagery for hydrological resources management.*	IEEE Oceanic Engineering Society	Memoria con arbitraje	Internacional
	Villalón Turrubiates, Iván E.	*Weighted pixel statistics for multispectral image classification of remote sensing signatures: performance study.*	IEE Electron Device Society	Memoria con arbitraje	Internacional
	Zavala Contreras, Sandra.	Tópicos de derechos administrativos.	AmatEditorial	Libro	Nacional
SUV					
	Brambila Medrano, Blanca A.	Perspectivas para el estudio de procesos culturales regionales desde la complejidad.	Revista Sur de México	Reseña	Sin arbitraje
	Brambila Medrano, Blanca A.	Editorial de la revista Apertura núm. 9	Revista Apertura/UDG Virtual		Sin arbitraje
	Camacho Real, Claudia.	Diseño de recursos de aprendizaje: una estrategia para la dinamización del uso significativo de la tecnología en la secundaria.	Virtual Educa, Zaragoza España	Memorias	Internacional
	Chan Núñez, María Elena.	*La competence communicationnelle au centre des processus de virtualisation.*	GRESEC, Universite Stendhal	Artículo con arbitraje	Internacional

Pág. 887

INVESTIGACIÓN

Publicaciones como resultado de actividades de investigación, 2008. Cuadro 2.5

Entidad universitaria	Autor (es)	Nombre de la publicación	Editado por	Tipo*	Arbitraje (nacional / internacional)
	Chávez Blanco, Blanca E.	Editorial de la revista Apertura núm. 8	Revista Apertura/UDG Virtual		Sin arbitraje
	González Sánchez, Margarita; Hernández Serrano, María José.	Interpretación de la virtualidad. El conocimiento mediado por espacios de interacción social.	Revista Apertura/UDG Virtual	Artículo con arbitraje	Nacional
	Mariscal Orozco, José Luis.	Gestión y tutoría de proyectos culturales en línea: una experiencia en la formación de gestores culturales.	Virtual Educa, Zaragoza España	Memorias	Internacional
	Morales Gamboa, Rafael.	*Classrooms are too closed: let us talk about learning spaces.*	*Fall Symposia - Education Informatics: Steps Toward the International Internet Classroom*	Artículo con arbitraje	Internacional
	Morales Gamboa, Rafael.	Ambiente de aprendizaje inteligente para la formación por competencias matemáticas en el nivel medio superior.	V Seminario Nacional de Enseñanza de las Matemáticas vía computadora para las modalidades presencial y a distancia en los niveles medio superior y superior	Memorias	Nacional
	Morales Gamboa, Rafael; Van Labeke, Nicolás; Brna, Paul; Chan Núñez, María Elena.	*Open learner modelling as the keystone of the next generation of adaptative learning environments.*	IGI Global, USA C. Mourlas & P. Germanakos (Eds.)	Capítulo de libro	Internacional
	Ortiz Ortiz, María Gloria.	Proceso de aprendizaje para la autoevaluación: Análisis y propuesta en el diseño y desarrollo de cursos en línea.	Virtual Educa, Zaragoza España	Memorias	Internacional

Pág. 888

INVESTIGACIÓN

Publicaciones como resultado de actividades de investigación, 2008. Cuadro 2.5

Entidad universitaria	Autor (es)	Nombre de la publicación	Editado por	Tipo*	Arbitraje (nacional / internacional)
	Ortiz Ortiz, María Gloria; Pérez Alcalá, María del Socorro; Mirna Flores, María.	Gestión de cursos en línea.	Revista Educación y Humanismo/Universidad Simón Bolivar, Colombia	Artículo con arbitraje	Internacional
	Pacheco Cortés, Adriana M.	Análisis de materiales educativos digitales para su adaptación en el currículum de los programas del SUV.	Virtual Educa Zaragoza	Memorias	Internacional
	Ramírez Montoya, María Soledad.	Dispositivos de *Mobile learning* para ambientes virtuales: aplicaciones en el diseño y la enseñanza.	Revista Apertura/UDG Virtual	Artículo con arbitraje	Nacional
	Saiz Aguilar, Paulina.	Plantilla de *software* educativo en la red	Revista Apertura/UDG Virtual	Artículo con arbitraje	Nacional

FUENTE: Centros universitarios.

FECHA DE CORTE: Enero de 2009.

Pág. 889

INVESTIGACIÓN

Concentrado depublicaciones como resultado de actividades de investigación, 2008

Cuadro 2.6

Entidad universitaria	Artículo en revista arbitrada	Artículo en revista sin arbitraje	Capítulo de libro	Libro	Memoria	Antología	Otros
Red Universitaria	918	292	497	412	373	1	28
CU temáticos	731	281	439	364	282	0	4
CUAAD	0	0	0	7	0	0	4
CUCBA	169	0	0	23	0	0	0
CUCEA	97	106	94	52	0	0	0
CUCEI	43	175	15	35	234	0	0
CUCS	137	0	35	39	48	0	0
CUCSH	285	0	295	208	0	0	0
CU regionales	181	11	56	48	86	1	23
CUALTOS	13	0	3	10	15	0	0
CUCIÉNEGA	27	0	1	4	1	0	1
CUCOSTA	24	0	14	7	21	0	0
CUCOSTASUR	17	0	7	4	3	0	0
CULAGOS	46	0	4	2	33	0	11
CUNORTE	21	0	4	2	2	0	6
CUSUR	21	0	15	6	6	0	0
CUVALLES	12	11	8	13	5	1	5
SUV	6	0	1	0	5	0	1

FUENTE: Centros universitarios, SUV.

FECHA DE CORTE: Enero de 2009.

Pág. 890

INVESTIGACIÓN

Proyectos de investigación, centros universitarios, 2008 Cuadro 2.7

Entidad universitaria	Proyectos vigentes	Responsable	Tipo de proyecto	Financiamiento
CUAAD				
	La cerámica de Sayula.	Aceves Barajas, David.	Aplicada	Gobierno federal
	El convento franciscano de Etzatlán y sus capillas de visita.	Alcántar, Gutiérrez, Alfredo.	Aplicada	Universidad de Guadalajara
	El Hospital Civil de Guadalajara.	Alcántar, Gutiérrez, Alfredo.	Aplicada	Universidad de Guadalajara
	El Santuario de Nuestra Señora de Santa Anita.	Alcántar, Gutiérrez, Alfredo.	Aplicada	Universidad de Guadalajara
	Las capillas de hospital en Jalisco.	Alcántar, Gutiérrez, Alfredo.	Aplicada	Universidad de Guadalajara
	El Sistema Estatal de Indicadores e Información de Vivienda (SIIVE), Jalisco.	Álvarez Villalobos, Luis.	Aplicada	Gobierno estatal
	La urbanización de subsistencia en el proceso urbano en la ZMG, una perspectiva frente al agotamiento de la modernidad.	Álvarez Villalobos, Luis.	Básica	Universidad de Guadalajara
	Modos de producción del hábitat.	Álvarez Villalobos, Luís.	Básica	Otros
	La ironía en la obra de José Clemente Orozco.	Anaya Withman, Marcela Sofía.	Aplicada	Sin financiamiento
	Ahorro de energía en la vivienda rural: región semi-templada.	Arias Orozco, Silvia.	Aplicada	Gobierno federal
	Uso del heliodón en la arquitectura.	Arias Orozco, Silvia.	Aplicada	Gobierno federal
	La vivienda obrera en Guadalajara.	Atencio Atencio, María Milagros.	Aplicada	Universidad de Guadalajara
	Evaluación de puestos de trabajo en la industria.	Ávila Chaurand, Rosalío.	Aplicada	Universidad de Guadalajara
	Perfil antropométrico del mexicano.	Ávila Chaurand, Rosalío.	Aplicada	Universidad de Guadalajara
	Calidad ambiental en los reglamentos de construcción de la región occidente de México.	Ávila Ramírez, David Carlos.	Aplicada	Sin financiamiento

Pág. 891

INVESTIGACIÓN

Proyectos de investigación, centros universitarios, 2008 Cuadro 2.7

Entidad universitaria	Proyectos vigentes	Responsable	Tipo de proyecto	Financiamiento
	Creación de base de datos y creaciones digitales multimedia.	Camacho Íñiguez, Everardo.	Básica	Sin financiamiento
	La catedral de Guadalajara; su historia y significados.	Camacho, Arturo.	Aplicada	Otros
	Arquitectura en Jalisco.	Carabias, Vicente; García, Estrellita; Pérez Sofía, Ana; Ramos, Sergio; Vidaurre Arenas, Carmen; Anaya Wittman, Marcela Sofía.	Aplicada	Universidad de Guadalajara
	Curvado de madera para la industria mueblera regional.	Carreón Víctor, Manuel.	Experimental	Universidad de Guadalajara
	Música y *performance* en el contexto de las sociedades urbanas.	Chamorro Escalante, Jorge Arturo; Morales de la Mora, María Enriqueta; Rivera Acosta, Guadalupe.	Aplicada	Universidad de Guadalajara
	Política cultural argentina, período de Alfonsín.	Chavolla Flores, Arturo.	Aplicada	Sin financiamiento
	Técnicas de prototipado rápido y desarrollo de productos.	CID.	Aplicada	Sin financiamiento
	Curvado de madera para la industria mueblera.	CID.	Experimental	Sin financiamiento
	Estado del arte y prospectiva del diseño.	CID.	Básica	Sin financiamiento
	Producción de programas de nuevas modalidades educativas en el CUAAD.	Colectivo CIITIC 4.	Aplicada	Sin financiamiento
	Procesos de alfabetización e inducción al uso de las TIC´s en modalidades educativas.	Colectivo CIITIC.4	Aplicada	Sin financiamiento

Pág. 892

INVESTIGACIÓN

Proyectos de investigación, centros universitarios, 2008 Cuadro 2.7

Entidad universitaria	Proyectos vigentes	Responsable	Tipo de proyecto	Financiamiento
	Modelo de desarrollo sustentable para el Municipio de La Barca, Jalisco.	Córdova Canela, Fernando; Gleason Espíndola, José Arturo.	Aplicada	Sin financiamiento
	Proyecto ejecutivo de imagen urbana de la ribera.	Córdova Canela, Fernando; Gleason Espíndola, José Arturo.	Aplicada	Sector público
	Movilidad urbana y planeación del transporte.	Córdova España, Mario.	Básica	Gobierno federal
	Memoria artística de Jalisco: catalogación museográfica.	De Aguinaga, Luis Vicente; García, Estrellita; Pérez Carabias, Vicente; Ramos, Sergio; Vidaurre Arenas, Carmen; Anaya Wittman, Marcela Sofia.	Aplicada	Universidad de Guadalajara
	La ecología del paisaje como herramienta de estudio de los territorios urbanos: el caso de la zona conurbada de Guadalajara.	De Paolini, Marco Francesco.	Aplicada	Gobierno federal
	Nuevas centralidades terciarias, detonantes espaciales en ciudades del siglo XXI.	Díaz Núñez, Verónica Livier.	Aplicada	Sin financiamiento
	Arquitectura patrimonial de la Universidad de Guadalajara.	Díaz Núñez, Verónica Livier.	Aplicada	Universidad de Guadalajara
	Planes parciales de desarrollo urbano de Autlán de Navarro, Jalisco (CIMA - CIITIC-4).	Díaz Núñez, Verónica Livier.	Aplicada	Gobierno estatal
	Desarrollo humano y ciudad: metodología para la evaluación y análisis en áreas urbanas.	Díaz Núñez, Verónica Livier; Olivares González, Adriana Inés.	Básica	Universidad de Guadalajara

Pág. 893

INVESTIGACIÓN

Proyectos de investigación, centros universitarios, 2008 Cuadro 2.7

Entidad universitaria	Proyectos vigentes	Responsable	Tipo de proyecto	Financiamiento
	Causas y consecuencias del crecimiento urbano en la Zona Metropolitana de Guadalajara (*Global research project on the causes and consequences of urban expansion*).	Fausto Brito, Adriana.	Aplicada	Otros
	Gestión del suelo urbano y gobernabilidad en Guadalajara.	Fausto Brito, Adriana.	Aplicada	Universidad de Guadalajara
	La renovación de asentamientos irregulares consolidados en ciudades latinoamericanas. En busca de una nueva generación de políticas públicas.	Fausto Brito, Adriana.	Aplicada	Gobierno federal
	Las promociones informales en el área metropolitana de Guadalajara.	Fausto Brito, Adriana.	Aplicada	Universidad de Guadalajara
	Áreas vacantes en Guadalajara.	Fausto Brito, Adriana.	Aplicada	Universidad de Guadalajara
	La renovación de asentamientos irregulares consolidados en ciudades latinoamericanas. En busca de una nueva generación de políticas públicas.	Fausto Brito, Adriana; Jiménez Huerta, Edith; Rábago Anaya, Jesús.	Básica	Universidad de Guadalajara
	Cadena productiva del ópalo y la obsidiana.	Flores Magón y Jiménez, Héctor.	Aplicada	Gobierno estatal
	Arte popular jalisciense.	Franco Frías, Efraín.	Aplicada	Otros
	Diccionario de las artes escénicas en Jalisco.	Franco Frías, Efraín.	Aplicada	Sin financiamiento
	Valoración de la plaza en la ciudad globalizada.	García Alvarado, Rolando; González Romero Daniel.	Básica	Otros
	Planes parciales de desarrollo urbano para la población de Autlán de Navarro, Jalisco.	García Yerena, María Luisa.	Aplicada	Gobierno estatal

Pág. 894

INVESTIGACIÓN

Proyectos de investigación, centros universitarios, 2008 Cuadro 2.7

Entidad universitaria	Proyectos vigentes	Responsable	Tipo de proyecto	Financiamiento
	Dinámicas y retos en los centros históricos en México.	García Yerena, María Luisa.	Aplicada	Sin financiamiento
	Reordenamiento sociodemográfico, espacial y patrimonial en Jalisco, 1895-2005.	García, Estrellita; Núñez, Beatriz.	Aplicada	Otros
	Creatividad y currículum en el CUAAD.	Gómez Treviño, Jorge.	Aplicada	Sin financiamiento
	Aplicación de residuos de espuma de EPS conglomerados con yeso o escayola, su uso en la construcción.	González Madariaga, Francisco Javier.	Aplicada	Sin financiamiento
	Planes parciales de desarrollo urbano, Autlán de la Grana, Jalisco.	González Romero Daniel; García Yerena, María Luisa.	Aplicada	Sector público
	Ciudad, arte y arquitectura en el imaginario moderno en Guadalajara, 1950-2000.	González Romero, Daniel.	Aplicada	Universidad de Guadalajara
	La ciudad sin límites: un estudio general sobre la ciudad latinoamericana a principios del siglo XXI.	González Romero, Daniel.	Básica	Sin financiamiento
	Puerto Vallarta: ciudad y región, procesos e imaginarios de su desarrollo.	González Romero, Daniel.	Básica	Gobierno federal
	Programa de innovación tecnológica para laboratorios y tecnologías tradicionales (desarrollo de herramientas y equipo).	Herrera Lugo, Enrique.	Aplicada	Sin financiamiento
	Centralidad urbana y dimensión regional del proceso urbano en la globalización.	Ibarra Ibarra, Xóchitl.	Básica	Universidad de Guadalajara

Pág. 895

INVESTIGACIÓN

Proyectos de investigación, centros universitarios, 2008 Cuadro 2.7

Entidad universitaria	Proyectos vigentes	Responsable	Tipo de proyecto	Financiamiento
	Construcción de indicadores de desarrollo urbano y regional, ZMG 2000-2010.	Ibarra Ibarra, Xóchitl.	Aplicada	Universidad de Guadalajara
	Nueva centralidad urbano regional en la región centro-occidente de México 1990-2005.	Ibarra Ibarra, Xóchitl.	Aplicada	Universidad de Guadalajara
	Uso de las técnicas de prototipado rápido en el desarrollo de productos.	Illescas Nájera, Gabriel.	Experimental	Universidad de Guadalajara
	4 cines 4.	López Echavarría, Amalia.	Aplicada	Universidad de Guadalajara
	La modernidad arquitectónica en Jalisco.	López García, Juan.	Aplicada	Sin financiamiento
	Los pabellones de México en las ferias internacionales.	López García, Juan.	Aplicada	Sin financiamiento
	Creación y sistematización de la imagen institucional del Centro Universitario de Arte Arquitectura y Diseño.	López Martínez, Edgardo Flavio.	Aplicada	Sin financiamiento
	La música en los procesos de creatividad.	Mendoza Rojas, Jorge.	Básica	Sin financiamiento
	Sistemas de medida en arquitectura mesoamericana, aspectos mitológicos, astronómicos y numéricos. El Palacio del Gobernador de Uxmal.	Morales Ruvalcaba, Arturo.	Aplicada	Otros
	Procesos políticos y socio-económicos en el desarrollo del territorio.	Munguía Huato, Román.	Básica	Universidad de Guadalajara
	Urbanización periférica metropolitana (2000–2007).	Munguía Huato, Román.	Aplicada	Universidad de Guadalajara

Pág. 896

INVESTIGACIÓN

Proyectos de investigación, centros universitarios, 2008 Cuadro 2.7

Entidad universitaria	Proyectos vigentes	Responsable	Tipo de proyecto	Financiamiento
	Arquitectura patrimonial de la Universidad de Guadalajara: transformaciones arquitectónicas urbanas y difusión.	Olivares González, Adriana.	Aplicada	Universidad de Guadalajara
	Expansión urbana, medio ambiente y desarrollo humano, en el área de Puerto Vallarta, Jalisco.	Olivares González, Adriana.	Experimental	Sin financiamiento
	Presencia e influencias sociourbanas del *grafitti* en Guadalajara.	Peredo Pozos, Alberto	Aplicada	Gobierno federal
	El *graffiti* como elemento de comunicación gráfica colectiva.	Peredo Pozos, Alberto.	Básica	Sin financiamiento
	Espacio público e imaginarios urbanos.	Pérez Bourzac, María Teresa.	Aplicada	Gobierno federal
	El espacio público contemporáneo en la ciudad de Guadalajara.	Pérez Bourzac, María Teresa.	Básica	Sin financiamiento
	Grafoaje y creatividad.	Pérez Carabias, Vicente.	Básica	Sin financiamiento
	Monografías de arquitectos del siglo XX: Leopoldo Fernández Font.	Pérez Carabias, Vicente.	Aplicada	Gobierno estatal
	Factores de riesgo ergonómico en puestos de trabajo con computadoras.	Prado León, Lilia.	Aplicada	Universidad de Guadalajara
	Significados del color en estudiantes universitarios. Etapa II: variaciones en saturación y luminosidad.	Prado León, Lilia.	Experimental	Universidad de Guadalajara
	Mercado Libertad, 1957-2007.	Rábago Anaya Jesús	Aplicada	Universidad de Guadalajara
	Alejandro Zohn. Arquitectos, ingenieros y planeación.	Rábago Anaya, Jesús.	Aplicada	Gobierno estatal
	Atlas fotográfico de la Zona Metropolitana de Guadalajara.	Rábago Anaya, Jesús.	Aplicada	Gobierno federal

Pág. 897

INVESTIGACIÓN

Proyectos de investigación, centros universitarios, 2008 Cuadro 2.7

Entidad universitaria	Proyectos vigentes	Responsable	Tipo de proyecto	Financiamiento
	El proyecto urbano como elementos de transformación de la ciudad-metrópoli, en las últimas décadas en Guadalajara. Casos de estudio.	Rivera Borrayo, Elizabeth.	Experimental	Gobierno federal
	Gestión cultural, una visión desde la diversidad.	Ruiz Razura, Adriana.	Básica	Universidad de Guadalajara
	Patrimonio cultural en el Estado de Jalisco.	Santiago Luna, Horacio.	Aplicada	Sin financiamiento
	Arquitectura para las mujeres en la Guadalajara novohispana.	Thomas Gutiérrez, Gloria Aslida.	Aplicada	Universidad de Guadalajara
	Plan de manejo integral de la laguna de Zapotlán.	Verduzco Orendáin, Tomás.	Aplicada	Sector público
	Pedagogía teatral crítica.	Vázquez Lomelí, Carlos.	Básica	Sin financiamiento
	Implicaciones legales en el proceso de urbanización de Guadalajara, México. 1970-2000.	Velázquez Garza, Isidro.	Aplicada	Gobierno federal
	Catalogación del Museo Regional de Guadalajara.	Vidaurre Arenas, Carmen.	Aplicada	Universidad de Guadalajara
	El guión cinematográfico.	Vidrio Checa, Martha.	Básica	Sin financiamiento
	Las obras literarias que han sido adaptadas al cine mexicano.	Vidrio Checa, Martha.	Aplicada	Sin financiamiento
	Lenguaje cinematográfico.	Vidrio Checa, Martha.	Básica	Sin financiamiento
	Melodrama en el cine mexicano.	Vidrio Checa, Martha.	Aplicada	Sin financiamiento
	Pedro Infante: el artista y el mito.	Vidrio Checa, Martha.	Aplicada	Sin financiamiento
CUCBA	Actividad fungicida de los propóleos sobre *fusarium oxysporum y Sclerotium rolfsii.*	Aceves Esquivias, Teresa de Jesús.	Aplicada	Universidad de Guadalajara

Pág. 898

INVESTIGACIÓN

Proyectos de investigación, centros universitarios, 2008 Cuadro 2.7

Entidad universitaria	Proyectos vigentes	Responsable	Tipo de proyecto	Financiamiento
	Actividad antimicrobiana de extractos de propóleos procedentes de apiarios ubicados en el Estado de Jalisco contra patógenos bacterianos de interés en salud pública.	Alaniz de la O, Ricardo.	Experimental	Universidad de Guadalajara
	Actividad antibacteriana de extractos etanólicos de propóleos recolectados de apiarios del Estado de Jalisco, México.	Alaniz de la O, Ricardo.	Aplicada	Universidad de Guadalajara
	Evaluación de los efectos genotóxicos del clenbuterol en crías de ratas.	Albarrán Rodríguez, Esther.	Básica	Universidad de Guadalajara
	Evaluación de la ingestión del clenbuterol durante la etapa de gestación y lactancia sobre daño al material genético.	Albarrán Rodríguez, Esther.	Experimental	Universidad de Guadalajara
	Evolución de las actividades de servicio del Laboratorio de Medicina Comparada (zooterio), CUCBA, UdeG.	Albarrán Rodríguez, Esther.	Básica	Universidad de Guadalajara
	Evaluar la diversidad de las especies de líquenes folioso y fruticulosos y hongos (*Ascomycetes macroscopicos*) de la Bufa en San Sebastián del Oeste, Jalisco.	Álvarez Barajas, Isela.	Básica	Universidad de Guadalajara
	Daño genético y factores de riesgo en pacientes con displasia cervical.	Álvarez Moya, Carlos.	Experimental	Externo
	Biacumulación de COP´s y daño genéticos en higado y sangre de *Goodea atripinnis* del Lago de Chapala.	Álvarez Moya, Carlos.	Básica	Universidad de Guadalajara
	BEVEHJ: Batería de estimulación visual erótica para hombres jóvenes.	Amezcua Gutiérrez, Claudia del Carmen.	Aplicada	Universidad de Guadalajara
	Fístula intersinovial del carpo en los equinos. Modelo de tratamiento.	Anguiano Estrella, Rubén.	Aplicada	Universidad de Guadalajara

Pág. 899

INVESTIGACIÓN

Proyectos de investigación, centros universitarios, 2008 Cuadro 2.7

Entidad universitaria	Proyectos vigentes	Responsable	Tipo de proyecto	Financiamiento
	Fitiosis cutánea equina aportes al tratamiento. Prevalencia en el estado de Jalisco y el Occidente de México.	Anguiano Estrella, Rubén.	Aplicada	Universidad de Guadalajara
	Caracteres clínicos y epidemiológicos de la leucoencefalomalacia equina en el Estado de Jalisco.	Anguiano Estrella, Rubén.	Aplicada	Universidad de Guadalajara
	Prolapso uterino en la yegua. Reporte de 2 casos clínicos.	Anguiano Estrella, Rubén.	Aplicada	Universidad de Guadalajara
	Reporte de caso. Quiste subepiglótico equino.	Anguiano Estrella, Rubén.	Aplicada	Universidad de Guadalajara
	Reconstrucción quirúrgica de la cubierta del seno frontal en un equino por medio de una prótesis.	Anguiano Estrella, Rubén.	Aplicada	Universidad de Guadalajara
	Reporte de caso. Manifestaciones clínicas atípicas de trabazón patelar en un potro de raza española.	Anguiano Estrella, Rubén.	Aplicada	Universidad de Guadalajara
	Sistematizar la información de los ejemplares de *cactaceae* depositados en el herbario IBUG y en la colección científica de plantas vivas.	Arreola Nava, Hilda Julieta.	Básica	Universidad de Guadalajara
	Usos actuales y potenciales de las cactáceas de Jalisco.	Arreola Nava, Hilda Julieta.	Aplicada	Universidad de Guadalajara
	Principales patologías bucales en caballos criollos del estado de Jalisco.	Ávila Figueroa, David.	Aplicada	Universidad de Guadalajara
	Diagnóstico molecular (PCR) de la inmunodeficiencia severa combinada (SCID) equina.	Ayala Valdovinos, Miguel Ángel.	Experimental	Universidad de Guadalajara
	Análisis de la respuesta conductual, inmune, citogenotóxica y neuronal al estrés generado por restricción de movimiento en dos tipos de cerdo criollo mexicano.	Bañuelos Pineda, Jacinto.	Básica	Externo

Pág. 900

INVESTIGACIÓN

Proyectos de investigación, centros universitarios, 2008 Cuadro 2.7

Entidad universitaria	Proyectos vigentes	Responsable	Tipo de proyecto	Financiamiento
	Analizar el efecto citotóxico en tejidos sensibles al aceite esencial de *Cymbopogon citratus* administrado oralmente en el ratón.	Bañuelos Pineda, Jacinto.	Básica	Universidad de Guadalajara
	Realizar el inventario de los recursos naturales (flora y fauna silvestre), así como la caracterización del hábitat y aspectos ecológicos para su conservación en la subcuenca Laguna de Sayula.	Barba Calvillo, Guillermo.	Básica	Universidad de Guadalajara
	Caracterización de los diagnósticos patológicos del Centro de Investigaciones en Patología Animal durante el periodo 2001 al 2005.	Barragán Cano, Víctor.	Básica	Universidad de Guadalajara
	Identificación de anticuerpos contra los virus del complejo respiratorio bovino en ganado lechero de Zapotlanejo, Jalisco.	Barragán Cano, Victor.	Experimental	Universidad de Guadalajara
	Inventariar los humedales presentes en el estado por medio de sensores remotos y sistemas de información geográfica.	Barrera Sánchez, Carlos Félix.	Básica	Universidad de Guadalajara
	Inventario de anfibios y reptiles en diversas áreas naturales protegidas y su región de influencia como indicadores ambientales.	Barrera Sánchez, Carlos Félix.	Básica	Universidad de Guadalajara
	Caracterizar el santuario para la tortuga marina Playón de Mismaloya, Jalisco, así como su área de influencia, con el fin de generar información que contribuye a la elaboración de un programa de conservación y manejo del sitio.	Barrera Sánchez, Carlos Félix.	Básica	Universidad de Guadalajara

Pág. 901

INVESTIGACIÓN

Proyectos de investigación, centros universitarios, 2008 Cuadro 2.7

Entidad universitaria	Proyectos vigentes	Responsable	Tipo de proyecto	Financiamiento
	Determinación de las variantes de edición de la subunidad NR1 del receptor NMDA durante el desarrollo del hipocampo de rata con neurotoxicidad inducida con glutamato.	Beas Zárate, Carlos.	Experimental	Externo
	Etiología de la mastitis bovina en Cotzio, Michoacán.	Bedolla Cedeño, Carlos.	Básica	Universidad de Guadalajara
	Efectos de la exposición a contrafácticos y a reglas en una tarea de elección con riesgo después de una historia de ensayos de fracaso.	Burgos Triano, José Enrique.	Experimental	Universidad de Guadalajara
	Prevalencia y resistencia antimicrobiana de *Salmonella* aislada de ganado bovino en el estado de Jalisco.	Cabrera Díaz, Elisa.	Experimental	Externo
	Identificar los contenidos de metales pesados en residuos sólidos urbanos RSU (basura), residuos sólidos pecuarios (RSP) (excreta de vacunos) y residuos sólidos agrícolas (RSA) (cachaza).	Calderón Calderón, José Francisco.	Básica	Universidad de Guadalajara
	Prevalencia de *Escherichia coli* en canales de pollo, heces de bovino y carne molida de res.	Campos Bravo, Carlos Alberto.	Experimental	Universidad de Guadalajara
	Festival de las aves: gestión cultural de un proyecto regional para la conservación de la biodiversidad.	Carbajal Mariscal, Óscar.	Aplicada	Universidad de Guadalajara
	Crear una base de datos de la familia *Moraceae* de México.	Carvajal Hernández, Servando.	Básica	Universidad de Guadalajara
	Las especies de *Bursera* (*Burseraceae*) en el bosque "El Centinela", Zapopan, Jalisco.	Carvajal Hernández, Servando.	Básica	Universidad de Guadalajara
	Las especies de la tribu *Tageteae* *(Asteraceae)* en el bosque El Centinela, Zapopan, Jalisco.	Carvajal Hernández, Servando.	Básica	Universidad de Guadalajara

Pág. 902

INVESTIGACIÓN

Proyectos de investigación, centros universitarios, 2008 Cuadro 2.7

Entidad universitaria	Proyectos vigentes	Responsable	Tipo de proyecto	Financiamiento
	Estudio in vivo e in vitro del efecto antitumoral de probióticos en cáncer de colon con el uso de poliaminas como biomarcadores del desarrollo neoplásico.	Casas Solís, Josefina.	Básica	Externo
	Evaluación de la actividad prebiótica de oligosacáridos de origen vegetal para estimular el sistema inmune humoral y celular, controlar interacciones por *Salmonella anteritidis* en ratones Balb-c.	Casas Solís, Josefina	Experimental	Externo
	Pruebas de comportamiento en borregos utilizando Tereptalato de polietileno (PET) A 0, 15% y 20%.	Casilla Benítez, Alberto.	Experimental	Universidad de Guadalajara
	Diagnóstico de M. paratuberculosis en muestras de leche de vaca por diferentes técnicas.	Castañeda Vázquez, Hugo.	Experimental	Universidad de Guadalajara
	Establecimiento de un modelo canino en la epidemiología de la brucelosis bovina.	Castañeda Vázquez, Hugo.	Experimental	Universidad de Guadalajara
	Diagnóstico de la paratuberculosis bovina en Jalisco, mediante técnicas de biología molecular y estandarizadas.	Castañeda Vázquez, Martha Alicia.	Básica	Universidad de Guadalajara
	Análisis de marcadores ISSRs e ISTRs en genoma de *Ferocactus histrix.*	Castro Félix, Patricia.	Experimental	Universidad de Guadalajara
	Obtención de ADN de cactáceas: comparación de dos métodos de extracción en *Ferocactus histrix.*	Castro Félix, Patricia.	Experimental	Universidad de Guadalajara
	Un acercamiento al estudio de los Tastuanes de Nextipac: una estrategia de vinculación sociedad-universidad.	Castro Ibáñez, Juan Patricio.	Básica	Universidad de Guadalajara
	Colectar y tomar fotografías de las plantas útiles de la cuenca del Río Ayuquila.	Cedano Maldonado, Martha.	Básica	Universidad de Guadalajara
	Obtener el inventario y valorar los factores intrínsecos y extrínsecos del arbolado para su diagnóstico.	Chávez Anaya, José María.	Básica	Universidad de Guadalajara

Pág. 903

INVESTIGACIÓN

Proyectos de investigación, centros universitarios, 2008 Cuadro 2.7

Entidad universitaria	Proyectos vigentes	Responsable	Tipo de proyecto	Financiamiento
	Importancia del implemento de métodos de evaluación de afectaciones por fitopatógenos en árboles en áreas protegidas en México.	Claudio García, Luz Elena.	Aplicada	Universidad de Guadalajara
	Propuesta metodológica para evaluaciones fitosanitarias de árboles.	Claudio García, Luz Elena.	Aplicada	Universidad de Guadalajara
	Las plantas medicinales de la cuenca Zacoalco-Sayula, Jalisco, México.	Claudio García, Luz Elena.	Aplicada	Universidad de Guadalajara
	Temperaturas umbrales de desarrollo de dos epecies de lombrices: roja californiana *(Eisenia foetida)* y roja *(Eudrilus eugeniae).*	Contreras Rodríguez, Sergio Honorio.	Experimental	Universidad de Guadalajara
	Calidad de composta y sustrato de bagazo de agave.	Crespo González, Marcos Rafael.	Experimental	Universidad de Guadalajara
	Primera generación de indicadores de salud ambiental para la zona metropolitana de Guadalajara.	Curiel Ballesteros, Arturo.	Básica	Universidad de Guadalajara
	Longitud de estigmas en maíz barrera en el flujo de genes con teocintle.	De la Cruz Larios, Lino.	Básica	Universidad de Guadalajara
	Diagnóstico molecular (PCR-anidado) de *Anaplasma marginale* en bovinos.	Duifhuis Rivera, Theodor.	Experimental	Universidad de Guadalajara
	Estructura comunitaria de macroalgas y dinámica de la relación alga-coral en el arrecife de Playa Mora, Bahía de Tenacatita, Jalisco.	Enciso Padilla, Ildefonso.	Básica	Universidad de Guadalajara
	Evolución del virus de la inmunodeficiencia humana (VIH-1): mutaciones revertantes en el gen de la transcriptasa reversa.	Escoto Delgadillo, Martha.	Básica	Universidad de Guadalajara
	Recombinación intersubtipo del VIH-1 en individuos de la región occidente de México.	Escoto Delgadillo, Martha.	Básica	Universidad de Guadalajara

Pág. 904

INVESTIGACIÓN

Proyectos de investigación, centros universitarios, 2008 Cuadro 2.7

Entidad universitaria	Proyectos vigentes	Responsable	Tipo de proyecto	Financiamiento
	Evaluar la utilización del polipropileno como biomaterial permanente en la reducción de fracturas de radio y cubito en animales de raza de pequeño tamaño.	Espinoza Páez, Luis Enrique.	Experimental	Universidad de Guadalajara
	Mecanismos celulares implicados en la inducción del daño neuronal excitotóxico y su repercusión en la excitabilidad cerebral.	Feria Velasco, Alfredo Ignacio.	Experimental	Externo
	Efecto del nitroprusiato de sodio sobre la viabilidad celular, en el hipocampo de ratas, en un modelo de isquemia cerebral *in vivo.*	Feria Velasco, Alfredo Ignacio.	Básica	Universidad de Guadalajara
	Efectos de variar la duración de los estímulos, del intervalo entre ensayos, del intervalo entre reforzadores y de las correlaciones específicas muestra-reforzador sobre la ejecución de ratas en procedimientos de igualación de la muestra demorada.	Flores Aguirre, Carlos Javier.	Experimental	Externo
	Efectos de la variación del intervalo entre ensayos en dos tareas de discriminación condicional.	Flores Aguirre, Carlos Javier.	Experimental	Universidad de Guadalajara
	Adquisición del responder en una tarea de discriminación condicional sucesiva con ratas.	Flores Aguirre, Carlos Javier.	Experimental	Universidad de Guadalajara
	Efectos del contenido, frecuencia de retroalimentación, tipo y orden de transferencia en una tarea de igualación a la muestra de segundo orden.	Flores Aguirre, Carlos Javier.	Experimental	Universidad de Guadalajara
	Evaluar la capacidad de los linfocitos haploidénticos sensibilizados in vitro contra clona maligna para medicar la EMR por modulación de la GvHD y favoreciendo el efecto GvL tras en transplante de médula ósea en ratones.	Flores Torales, Edgardo.	Experimental	Externo

Pág. 905

INVESTIGACIÓN

Proyectos de investigación, centros universitarios, 2008 Cuadro 2.7

Entidad universitaria	Proyectos vigentes	Responsable	Tipo de proyecto	Financiamiento
	Estimación de carbono en plantaciones forestales de *Pinus douglasiana,* a partir de biomasa aérea.	Gallegos Rodríguez, Agustín.	Básica	Universidad de Guadalajara
	Determinar la captura de bióxido de carbono en plantaciones de coníferas de diferentes edades.	Gallegos Rodríguez, Agustín.	Básica	Universidad de Guadalajara
	Proyecto de investigación sobre la industrialización, comercialización y manejo sostenible de diez especies forestales nativas de México.	Gallegos Rodríguez, Agustín.	Aplicada	Universidad de Guadalajara
	Evaluación del crecimiento de una plantación experimental de 1992 al 2005 de *Cedrela odorata, Swietenia macrophylla, Enterolobium cyclocarpum y Tabebuia rosea* en la costa de Jalisco.	Gallegos Rodríguez, Agustín.	Experimental	Universidad de Guadalajara
	Evaluación de la acción de oligosacáridos en la calidad de tomate de cáscara.	García Sahagún, María Luisa.	Experimental	Universidad de Guadalajara
	Identificar plaguicidas y metales pesados en presas y lagos del estado de Jalisco.	García Velazco, Javier.	Básica	Universidad de Guadalajara
	Variabilidad de la temperatura en la zona metropolitana de Guadalajara y morbilidad y mortabilidad de la población.	Garibay Chávez, María Guadalupe.	Básica	Universidad de Guadalajara
	El efecto del ambiente de crianza sobre la respuesta de ansiedad en ratas por exposición a depredador.	Gómez Rodiles, Carmen Cecilia.	Experimental	Universidad de Guadalajara
	Residuos antimicrobianos en alimentos y resistencia a los antibióticos de *Escherichia coli* aislada de bovinos.	González Aguilar, Delia Guillermina.	Básica	Externo
	Residuos antimicrobianos en alimentos de origen animal.	González Aguilar, Delia Guillermina.	Experimental	Universidad de Guadalajara
	Determinación de penicilina y tetraciclina en cabras y borregos por medio de electroforesis en gel con alto voltaje.	González Aguilar, Delia Guillermina.	Experimental	Universidad de Guadalajara

Pág. 906

INVESTIGACIÓN

Proyectos de investigación, centros universitarios, 2008 Cuadro 2.7

Entidad universitaria	Proyectos vigentes	Responsable	Tipo de proyecto	Financiamiento
	Tablas de volumen de *Hura polyandra* en la costa de Jalisco.	González Cueva, Gerardo Alberto.	Aplicada	Universidad de Guadalajara
	Diversidad de especies arbóreas en un bosque tropical de Tomatlán, Jalisco.	González Cueva, Gerardo Alberto.	Básica	Universidad de Guadalajara
	Evaluación de la fertilidad del suelo y otras propiedades, mediante técnicas físicas, químicas y microbiológicas, y su variación espacio temporal.	González Eguiarte, Diego Raymundo.	Experimental	Universidad de Guadalajara
	Conocimiento de la ortografía del español en adultos jóvenes y correlatos electrofisiológicos asociados con las dificultades ortográficas.	González Garrido, Andrés Antonio.	Experimental	Externo
	Mantener *ex situ* orquídeas de interés del occidente de México.	González Tamayo, Roberto.	Básica	Universidad de Guadalajara
	Realizar el estudio sistemático de la familia *Myrsinaceae* en Jalisco.	González Villarreal, Luz María.	Básica	Universidad de Guadalajara
	El ciber-jardín un espacio de ambiente de aprendizaje en el Centro Universitario de Ciencias Biológicas y Agropecuarias de la Universidad de Guadalajara.	Granata Leone, Tino.	Aplicada	Universidad de Guadalajara
	Diferenciación de células hematopoyéticas de medula ósea y de cordón umbilical hacia células con fenotipo aldainoglia.	Gudiño Cabrera, Graciela.	Básica	Externo
	Estudio del perfil de expresión proteico bidimensional de tejido neural.	Gudiño Cabrera, Graciela.	Básica	Universidad de Guadalajara
	Riqueza y distribución de vertebrados en el occidente de México.	Guerrero Vázquez, Sergio.	Básica	Universidad de Guadalajara
	La eliminación de la serotonina del hipocampo facilita el aprendizaje e incrementa la potencia de la actividad theta de alta frecuencia del giro dentado, en la rata.	Guevara Pérez, Miguel Ángel.	Aplicada	Universidad de Guadalajara
	Desarrollo computacional de pruebas para evaluar funciones ejecutivas: HANOI y WISCONSIN.	Guevara Pérez, Miguel Ángel.	Experimental	Universidad de Guadalajara

Pág. 907

INVESTIGACIÓN

Proyectos de investigación, centros universitarios, 2008 Cuadro 2.7

Entidad universitaria	Proyectos vigentes	Responsable	Tipo de proyecto	Financiamiento
	Obtención y análisis de caracteres morfológicos y moleculares de hongos macroscópicos.	Guzmán Dávalos, Laura.	Experimental	Universidad de Guadalajara
	Obtención de secuencias ITS del DNAr en la sección celulloderma del género *Pluteus Fr. (Fungi, Agaricales)* para su uso en análisis filogenéticos.	Guzmán Dávalos, Laura.	Experimental	Universidad de Guadalajara
	Hallazgo en el CUCBA: Primera recolecta de *Youngia japónica (Asteraceae)* en Jalisco.	Harker Shumway, Mollie.	Básica	Universidad de Guadalajara
	Establecer una red de parcelas permanentes en bosques tropicales; perspectiva, taxonomía, dendrología, diversidad, estructura y productividad.	Hernández Álvarez, Efrén.	Experimental	Universidad de Guadalajara
	Tabla de volúmenes para grupos de especies arbóreas forestales tropicales.	Hernández Álvarez, Efrén.	Aplicada	Universidad de Guadalajara
	Conocer la distribución de las palomas de interés cinegético en el estado de Jalisco y su relación con diferentes variables ambientales.	Hernández García, Rafael de Jesús.	Básica	Universidad de Guadalajara
	Implementar la LGAC Biogeografía y Climatología, en la cual se integren los trabajos orientados a determinar la relación entre los factores ambientales y la distribución geográfica de las comunidades bióticas del estado de Jalisco.	Hernández García, Rafael de Jesús.	Básica	Universidad de Guadalajara
	Utilización de granos secos de destilería con solubles (ddgs) en la alimentación animal.	Hernández Góbora, Jorge.	Experimental	Universidad de Guadalajara
	Funcionalidad prefrontoparietal durante la ejecución de Torres de Hanoi en hombres púberes y adolescentes.	Hernández González, Marisela.	Experimental	Universidad de Guadalajara
	Describir la distribución de las especies endémicas de plantas en el SW del municipio de San Sebastián del Oeste, Jalisco.	Hernández López, Leticia.	Básica	Universidad de Guadalajara

Pág. 908

INVESTIGACIÓN

Proyectos de investigación, centros universitarios, 2008 Cuadro 2.7

Entidad universitaria	Proyectos vigentes	Responsable	Tipo de proyecto	Financiamiento
	Nuevas localidades de Lobelia villaregalis *(Campanulaceae: Lobelioideae),* especie endémica de Jalisco.	Hernández López, Leticia.	Básica	Universidad de Guadalajara
	Interacciones bióticas y abióticas que determinan la dominancia de especies arbóreas en los bosques de encino de la porción central del estado de Jalisco.	Huerta Martínez, Francisco Martín.	Básica	Externo
	Desarrollo de investigación en el área agrícola donde se incluyen sistemas de producción, mejoramiento de especies vegetales, diagnóstico y control de enfermedades.	Hurtado de la Peña, Salvador Antonio.	Básica	Universidad de Guadalajara
	Clasificación espacial de la textura de los suelos agrícolas de Zapopan, Jalisco.	Ibarra Castillo, Daniel.	Básica	Universidad de Guadalajara
	Respuesta inmune de los queratinocitos de piel humana en respuesta a la estimulación con *Trichophyton rubrum* .	Islas Rodríguez, Alfonso Enrique.	Experimental	Externo
	Aplicar los péptidos naturales antimicrobianos de la piel de la rana catesbiana en enfermedades infecciosas vegetarianas y humanas.	Islas Rodríguez, Alfonso Enrique.	Experimental	Externo
	¿Existe conciencia de lo que es bioseguridad?	Lagos Navarrete, Francisco Javier.	Aplicada	Universidad de Guadalajara
	Las ocho preguntas sobre ventilación en pollos más discutidas en el campo.	Lagos Navarrete, Francisco Javier.	Aplicada	Universidad de Guadalajara
	Evaluación del curso: Adquisición de habilidades para el aprendizajes en un tema de inferencia estadística.	Lasso Gómez, Tomás.	Aplicada	Universidad de Guadalajara
	Efecto de entrega de las tareas en los aprendizajes de muestreo estadístico del curso de Métodos Estadísticos calendario 2008-B.	Lasso Gómez, Tomás.	Aplicada	Universidad de Guadalajara

Pág. 909

INVESTIGACIÓN

Proyectos de investigación, centros universitarios, 2008 Cuadro 2.7

Entidad universitaria	Proyectos vigentes	Responsable	Tipo de proyecto	Financiamiento
	Caracterización de los sistemas de producción de bovinos carne en el municipio de Cuquío, Jalisco.	Lasso Gómez, Tomás.	Experimental	Universidad de Guadalajara
	Fenología y acumulación de materia seca en variedades de frijol arbustivo de diferente hábito de crecimiento.	Lépiz Indelfonso, Rogelio.	Experimental	Universidad de Guadalajara
	Didáctica exitosa en la innovación educativa.	Loeza Corichi, María Eugenia.	Aplicada	Universidad de Guadalajara
	Determinar el efecto supresivo de fitopatógenos en el cultivo de frijol, a través de la aplicación de compostas y vemiabono, en estado sólido y líquido bajo condiciones de laboratorio, campo e invernadero.	López Alcocer, Eduardo.	Experimental	Universidad de Guadalajara
	Desarrollo rural en dos regiones de Jalisco.	López Alcocer, Fernando.	Aplicada	Universidad de Guadalajara
	Identificación y cuantificación de marcadores de daño cerebral en hipoxia neonatal.	López Pérez, Silvia Josefina.	Experimental	Externo
	Asfixia perinatal como inductor de epileptogenesis en el hipocampo.	López Pérez, Silvia Josefina.	Experimental	Externo
	Describir la composición de las especies de macroinvertebrados, peces y macroalgas de las Islas e Islotes de Bahía Chamela, Jalisco, además de aspectos de su biología y ecología.	López Uriarte, Ernesto.	Básica	Universidad de Guadalajara
	Describir la composición de las especies de macroalgas asociadas a las comunidades de corales de Playa Mora, Bahía de Tenacatita, Jalisco.	López Uriarte, Ernesto.	Básica	Universidad de Guadalajara
	Determinar la relación suelo-vermiabono-composta bajo sistema organopónico, en rendimiento, costos e inocuidad en el cultivo de hortalizas.	Loza Llamas, Juana América.	Experimental	Universidad de Guadalajara

Pág. 910

INVESTIGACIÓN

Proyectos de investigación, centros universitarios, 2008 Cuadro 2.7

Entidad universitaria	Proyectos vigentes	Responsable	Tipo de proyecto	Financiamiento
	Contribuir al estudio de la oliquetofauna, así como desarrollar actividades de extensión e investigación en metodología de bajo impacto ambiental relacionadas con la línea de lombricultura.	Loza Llamas, Juana América.	Básica	Universidad de Guadalajara
	Extracción de flavonoides a partir de propóleos obtenidos de apiarios del estado de Jalisco y su actividad antagónica contra patógenos bacterianos.	Luis Juan Morales, Angélica.	Experimental	Universidad de Guadalajara
	Actividad antimicrobiana de extractos etanólicos de propóleos de apiarios de Jalisco contra *Listeria monocytogenes* .	Luis Juan Morales, Angélica.	Aplicada	Universidad de Guadalajara
	Identificar y ordenar las principales acciones operativas del municipio, enmarcarlas en criterios de sustentabilidad.	Magaña Virgen, Miguel.	Básica	Universidad de Guadalajara
	Génesis de la problemática ambiental (Guía auxiliar para la elaboración de planes estratégicos de gestión ambiental).	Magaña Virgen, Miguel.	Aplicada	Universidad de Guadalajara
	Estrategias de estudio usadas por los estudiantes de medicina veterinaria en el área de morfofisiología.	Maravilla Núñez, Yolanda Leticia.	Básica	Universidad de Guadalajara
	Implementación de estrategias de estudio en el área de morfofisiología, que incrementen el proceso enseñanza-aprendizaje.	Maravilla Núñez, Yolanda Leticia.	Aplicada	Universidad de Guadalajara
	Motivación y expectativas para ingresar a la carrera de medicina veterinaria y zootecnia de estudiantes del Centro Universitario de Ciencias Biológicas y Agropecuarias de la Universidad de Guadalajara.	Maravilla Núñez, Yolanda Leticia.	Aplicada	Universidad de Guadalajara
	Generar investigación aplicada al desarrollo integral de las microcuencas de Jalisco.	Martínez Ibarra, Jorge Arturo.	Básica	Universidad de Guadalajara

Pág. 911

INVESTIGACIÓN

Proyectos de investigación, centros universitarios, 2008 Cuadro 2.7

Entidad universitaria	Proyectos vigentes	Responsable	Tipo de proyecto	Financiamiento
	Estimación de la densidad poblacional del venado cola blanca *(Odocoileus virginianus)* en la microcuenca Lagunillas, Sierra de Tapalpa.	Martínez Ibarra, Jorge Arturo.	Experimental	Universidad de Guadalajara
	Determinar la participación del acoplamiento en el desarrollo y la propagación de las crisis epileptiformes inducidas por la administración de la 4-AP en ratas en libre movimiento.	Medina Ceja, Laura Guadalupe.	Experimental	Externo
	Estudio comparativo de las respuestas moleculares y bioquímicas a la infección por hongos patógenos en *Mangifera indica y Arabidopsis thaliana.*	Méndez Morán, Lucila.	Básica	Universidad de Guadalajara
	Estudio de genes diferenciales durante el proceso patogénico de *Ustilago maydis* en *Arabidopsis thaliana* un huésped no natural.	Méndez Morán, Lucila.	Básica	Universidad de Guadalajara
	Estudio molecular del proceso patogénico de *Ustilago maydis* en *Arabidopsis thaliana* mediante microarreglos y bancos substractivos.	Méndez Morán, Lucila.	Básica	Externo
	Análisis bioinformático de un gen diferencial de *Ustilago maydis* obtenido por hibridación substractiva.	Méndez Morán, Lucila.	Básica	Universidad de Guadalajara
	Estudio de genes mayores en la producción animal.	Merlos Barajas, Teodoro Miguel.	Básica	Universidad de Guadalajara
	Manejo y nutrición de aves psitácidas.	Mireles Flores, Salvador.	Aplicada	Universidad de Guadalajara
	Realizar un diagnóstico dasonómico de plantaciones comerciales con especies de coníferas y tropicales.	Mora Santacruz, Antonio.	Básica	Universidad de Guadalajara
	Crecimiento de brotes en cepas de *Cordia elaeagnoides A. DC. (Barcino)* , en una selva baja caducifolia de la costa de Jalisco.	Mora Santacruz, Antonio.	Experimental	Universidad de Guadalajara

Pág. 912

INVESTIGACIÓN

Proyectos de investigación, centros universitarios, 2008 Cuadro 2.7

Entidad universitaria	Proyectos vigentes	Responsable	Tipo de proyecto	Financiamiento
	Relación fenotípica entre plantas de *Agave tequilana* provenientes de micropropagación y de propagación convencional por hijuelos.	Morales Rivera, Moisés Martín.	Básica	Universidad de Guadalajara
	Medición automatizada de neurotransmisores con resolución temporal de segundos durante la actividad cerebral.	Morales Villagrán, Alberto.	Experimental	Externo
	Diagnóstico de la comprensión de lectura de los estudiantes de primer ingreso de Medicina Veterinaria.	Morán Salas María Cristina.	Aplicada	Universidad de Guadalajara
	Evaluación de dos genotipos de ovinos: pelibuey y sus cruzas consumiendo dietas altas en granos enteros.	Moreno Llamas, Gabriel.	Experimental	Universidad de Guadalajara
	Comparación de la incidencia de patógenos principales y secundarios en casos de mastitis en el ganado lechero de las regiones de los altos y zona centro del estado de Jalisco.	Moreno Martínez, Juan Manuel.	Básica	Universidad de Guadalajara
	Relación del índice temperatura humedad (ITH) con la incidencia de *Escherichia coli* en casos de mastitis ambiental en el ganado lechero de las regiones de los altos y zona centro del estado de Jalisco.	Moreno Martínez, Juan Manuel.	Básica	Universidad de Guadalajara
	Insectos parasitoides que atacan a las chicharritas del maíz *Dalbulus spp (Hemiptera: Cicadellidae).*	Moya Raygoza, Gustavo.	Básica	Universidad de Guadalajara
	Interacciones bióticas y funcionamiento de comunidades vegetales.	Muñoz Urias, Alejandro.	Básica	Universidad de Guadalajara
	Scarabaeoidea y colección de tipos de la colección entomológica del centro de estudios en zoología, Universidad de Guadalajara.	Navarrete Heredia, José Luis.	Básica	Universidad de Guadalajara

Pág. 913

INVESTIGACIÓN

Proyectos de investigación, centros universitarios, 2008 Cuadro 2.7

Entidad universitaria	Proyectos vigentes	Responsable	Tipo de proyecto	Financiamiento
	Diagnóstico preliminar de tipos de micorriza, dendrocronología y regímenes de fuego en el área de protección de flora y fauna La Primavera.	Neri Luna, Cecilia.	Básica	Universidad de Guadalajara
	Importancia etnohistórica de *Taxodium mucronalum Ten.*	Nieves Hernández, Gregorio.	Básica	Universidad de Guadalajara
	Evaluación de la presencia de adulterantes y contaminantes químicos en leche en el estado de Jalisco.	Noa Pérez, Mario.	Básica	Universidad de Guadalajara
	Monitoreo de plaguicidas organoclorados y organofosforados en leche materna en zonas urbanas y rurales del estado de Jalisco.	Noa Pérez, Mario.	Experimental	Universidad de Guadalajara
	Implementación de métodos de prueba para la detección de adulteraciones en leche.	Noa Pérez, Mario.	Experimental	Universidad de Guadalajara
	Evaluación de la presencia de inhibidores específicos en leche en el estado de Jalisco.	Noa Pérez, Mario.	Experimental	Universidad de Guadalajara
	Prueba de significancia de tres métodos para calcular el área de cladodios en plantas de nopal para verdura.	Nuño Romero, Ricardo.	Aplicada	Universidad de Guadalajara
	Evaluación de núcleos para la producción de abejas reina en el Centro Universitario de Ciencias Biológicas y Agropecuarias (CUCBA).	Ordaz Briseño, Rafael.	Experimental	Universidad de Guadalajara
	Estudiar la respuesta inmune celular en ratones sanos e inmunosuprimidos con el linfoma murino L5178Y y sólida, tratados o no con licopeno.	Orozco Barocio, Arturo.	Experimental	Externo
	Esclareciendo el modelo tumoral del linfoma murino L5178Y.	Orozco Barocio, Arturo	Experimental	Universidad de Guadalajara

Pág. 914

INVESTIGACIÓN

Proyectos de investigación, centros universitarios, 2008 Cuadro 2.7

Entidad universitaria	Proyectos vigentes	Responsable	Tipo de proyecto	Financiamiento
	Diagnóstico de contaminación ambiental en puntos críticos de Guadalajara y analizar sus efectos en la salud de la población expuesta.	Orozco Medina, Martha Georgina.	Básica	Universidad de Guadalajara
	Estudio sobre la percepción de la calidad ambiental y niveles de ruido en centros comerciales de la ciudad de Guadalajara, Jalisco, México.	Orozco Medina, Martha Georgina.	Aplicada	Universidad de Guadalajara
	Efectos de la retroalimentación y la precisión instruccional en la adquisición de funciones de descripciones pre y post contacto contingencial.	Ortiz Rueda, Gerardo Alfonso.	Experimental	Externo
	Caracterización molecular de genes involucrados en la diferenciación de células precursoras neurales.	Ortuño Sahagún, Daniel	Básica	Externo
	Expresión heteróloga de proteínas antigénicas (p31 y p40) de *Histophilus somni.*	Ortuño Sahagún, Daniel.	Básica	Universidad de Guadalajara
	Expresión heteróloga de la fracción antigénica de las proteínas LKTA y PlpE de *Mannheimia haemolytica.*	Ortuño Sahagún, Daniel.	Básica	Universidad de Guadalajara
	Efectos del entrenamiento en una teoría en la elaboración de preguntas de investigación.	Padilla Vargas, María Antonia.	Experimental	Universidad de Guadalajara
	Análisis de las estrategias de entrenamiento empleadas para formar investigadores del área de microbiología.	Padilla Vargas, María Antonia.	Experimental	Universidad de Guadalajara
	Comparación de las estrategias de entrenamiento empleadas para formar investigadores de física y matemáticas.	Padilla Vargas, María Antonia.	Experimental	Universidad de Guadalajara
	Identificación de estrategias predominantes empleadas en la formación de investigadores en psicología.	Padilla Vargas, María Antonia.	Experimental	Universidad de Guadalajara

Pág. 915

INVESTIGACIÓN

Proyectos de investigación, centros universitarios, 2008 Cuadro 2.7

Entidad universitaria	Proyectos vigentes	Responsable	Tipo de proyecto	Financiamiento
	La dimensión moral del comportamiento lector en preescolar.	Padilla Vargas, María Antonia.	Experimental	Universidad de Guadalajara
	Conocer la relación que guarda el rendimiento académico de los estudiantes y la incorporación a la práctica profesional.	Parada Barrera, Gloria.	Básica	Universidad de Guadalajara
	Evaluar la capacidad de los linfocitos haploidénticos sensibilizados in vitro contra clona maligna para medicar la EMR por modulación de la GvHD y favoreciendo el efecto GvL tras en transplante de médula ósea en ratones.	Peregrina Sandoval, Jorge.	Experimental	Externo
	Valoración de la sobrevida de ratones BALB/c inoculados con linfoma murino L5178Y y tratados con los extractos etanólico y acuoso de *Lophocereus schottii (Engelm) Britton & Rose* (cactus estrella).	Peregrina Sandoval, Jorge.	Experimental	Universidad de Guadalajara
	Variación morfológica y genética, filogenia y fitogeografía del género *Dioon* de la vertiente del Pacífico Mexicano.	Pérez de la Rosa, Jorge Alberto.	Básica	Externo
	Generar investigación aplicada sobre la cultura de la gestión ambiental, organización social y desarrollo sustentable.	Pérez Peña, Ofelia.	Básica	Universidad de Guadalajara
	Jocotepec, un municipio que contribuye a la sustentabilidad del Lago de Chapala con agenda desde lo local.	Pérez Peña, Ofelia.	Aplicada	Universidad de Guadalajara
	Identificación de *Escherichia coli* productora de verotoxinas (VTEC) en alimentos.	Pérez Torres, Efraín.	Experimental	Universidad de Guadalajara
	El libro multimedia como recurso educativo en la impartición de la cátedra de Propedéutica Clínica Veterinaria.	Pulido Abreu, Gloria Angélica.	Aplicada	Universidad de Guadalajara

Pág. 916

INVESTIGACIÓN

Proyectos de investigación, centros universitarios, 2008 Cuadro 2.7

Entidad universitaria	Proyectos vigentes	Responsable	Tipo de proyecto	Financiamiento
	Identificar las diferentes zonas de interés paleobotánicos dentro del estado de Jalisco.	Pulido Ávila, María Guadalupe.	Básica	Universidad de Guadalajara
	Evaluación de la calidad del semen de tilapia en reproductores (Oreochromis spp.).	Guerrero Quiroz, Luis Alfonso.	Experimental	Universidad de Guadalajara
	Colección entomológica.	Quiroz Rocha, Georgina Adriana.	Básica	Universidad de Guadalajara
	Operación y mantenimiento de las colecciones biológicas del Instituto de Botánica.	Ramírez Delgadillo, Raymundo.	Básica	Universidad de Guadalajara
	Realizar el estudio florístico y de vegetación del cerro La Bufa en San Sebastián del Oeste, Jalisco, México.	Ramírez Delgadillo, Raymundo.	Básica	Universidad de Guadalajara
	Realizar el inventario florístico del predio Las Joyas en la Manzanilla, La Huerta, Jalisco.	Ramírez Delgadillo, Raymundo.	Básica	Universidad de Guadalajara
	Elaborar el inventario florístico del manglar Tenacatita, La Huerta, Jalisco.	Ramírez Delgadillo, Raymundo.	Básica	Universidad de Guadalajara
	Elaborar un catálogo florístico de Las Torres de microondas en Manzanillo, Colima.	Ramírez Delgadillo, Raymundo.	Básica	Universidad de Guadalajara
	Respuesta ecofisiológica de especies forestales a la contaminación del aire en la zona metropolitana de Guadalajara	Ramírez Hernández, Blanca Catalina.	Experimental	Externo
	Desarrollar investigación en comunicación ambiental virtual	Ramírez Quintana, Ana Isabel.	Básica	Universidad de Guadalajara
	Identificación de problemas ambientales percibidos por residentes con respecto a la conservación de la cuenca de la Laguna de Sayula como base para la toma de decisiones de manejo.	Ramírez Quintana, Ana Isabel.	Aplicada	Universidad de Guadalajara

Pág. 917

INVESTIGACIÓN

Proyectos de investigación, centros universitarios, 2008 Cuadro 2.7

Entidad universitaria	Proyectos vigentes	Responsable	Tipo de proyecto	Financiamiento
	Evaluación de micronucleogenicidad, citotoxicidad y teratogenicidad de leche materna contaminada por encima de los límites permitidos con plaguicidas organoclorados en sangre periférica de ratón.	Ramos Ibarra, María Luisa.	Experimental	Universidad de Guadalajara
	Valoración genotóxica por medio de la prueba de micronúcleos en diferentes tejidos y especies que cohabitan zonas aledañas al río Santiago del estado de Jalisco.	Ramos Ibarra, María Luisa.	Básica	Universidad de Guadalajara
	Micronucleogenicidad y citotoxicidad de la toxina botulínica Tipo A (BOTOX) en sangre periférica de ratón.	Ramos Ibarra, María Luisa.	Básica	Universidad de Guadalajara
	Micronúcleos y anormalidades nucleares en el *Goodeido Xenotoca* melanosoma del lago La Alberca en Michoacán, México.	Ramos Ibarra, María Luisa.	Básica	Universidad de Guadalajara
	Alteraciones en los procesos inhibitorios en la esquizofrenia.	Ramos Loyo, Julieta.	Experimental	Externo
	Comparación de dos estudios (1998 y 2005) en la presencia y niveles de plaguicidas organoclorados en leche pasteurizada recolectada en Guadalajara, México.	Real Navarro, Mario.	Experimental	Universidad de Guadalajara
	Fertilización química, orgánica y combinada en caña de azúcar en la zona de Tala, Jalisco.	Recéndiz Hurtado, Florencio.	Experimental	Universidad de Guadalajara
	Evaluación agroindustrial de variedades prometedoras de caña de azúcar *Saccharum officinarum L.* en la zona del Ingenio Tala.	Recéndiz Hurtado, Forencio.	Experimental	Universidad de Guadalajara
	Efecto de los componentes de medios líquidos en la producción de altas concentraciones de esporas de *Lecanicillium lecanii (Zimm.) Gams y Zare.*	Reyes Hernández, Jaime Eduardo.	Experimental	Universidad de Guadalajara

Pág. 918

INVESTIGACIÓN

Proyectos de investigación, centros universitarios, 2008 Cuadro 2.7

Entidad universitaria	Proyectos vigentes	Responsable	Tipo de proyecto	Financiamiento
	Estratégias para disminuir el impacto de las micotoxinas en sistemas agropecuarios intensivos.	Reyes Velázquez, Waldina Patricia.	Aplicada	Universidad de Guadalajara
	El género *Acacia Mill. (Mimosoideae-Leguminosae)* en el Occidente de México	Reynoso Dueñas, Jesús Jacqueline.	Básica	Universidad de Guadalajara
	Efecto de *Swietenia humilis Zucc. (caoba)* en la diabetes inducida con estreptozotocina en ratas: Resultados preliminares.	Reynoso Orozco, Ramón.	Experimental	Universidad de Guadalajara
	Comparación de dos métodos para determinar la autenticidad de la grasa láctea en cumplimiento de la normatividad mexicana vigente.	Reynoso Orozco, Ramón.	Experimental	Universidad de Guadalajara
	Generar conocimientos sobre las características docentes en el proceso educativo.	Rimoldi Renteria, María de Jesús.	Básica	Universidad de Guadalajara
	Ecología reproductiva de aves acuáticas y mamíferos terrestres en ecosistemas de uso intenso en el Occidente de México.	Riojas López, Mónica Elizabeth.	Básica	Universidad de Guadalajara
	Describir la composición de las especies de opistobranquios de las localidades de Islas Marietas y Los Arcos de la Bahía Banderas, Jalisco, Nayarit, además de aspectos de su biología y ecología.	Ríos Jara, Eduardo.	Básica	Universidad de Guadalajara
	Mecanismos moleculares de la neurodegeneración dependiente de calcio, bajo condiciones de toxicidad con metales pesados.	Rivera Cervantes, Martha Catalina.	Básica	Externo
	Estudio neurotoxicológico en el hipocampo de ratas expuestas a la ingesta de agua contaminada con iones plomo: un análisis molecular y morfológico.	Rivera Cervantes, Martha Catalina.	Experimental	Externo
	Desarrollar un sistema nuevo para obtener mejor cantidad y calidad de espermatozoides para la producción de embriones in vitro por medio de un sistema de ascenso de rampas.	Roa Vidal, Juan Jesús.	Aplicada	Universidad de Guadalajara

Pág. 919

INVESTIGACIÓN

Proyectos de investigación, centros universitarios, 2008 Cuadro 2.7

Entidad universitaria	Proyectos vigentes	Responsable	Tipo de proyecto	Financiamiento
	Estandarización de la criopreservacion del semen de tilapia *(Oreochromis spp).*	Roa Vidal, Juan Jesús.	Aplicada	Universidad de Guadalajara
	Estudio de la actividad folicular y luteal del ovario en el desarrollo de embriones bovinos in vitro.	Roa Vidal, Juan Jesús.	Experimental	Universidad de Guadalajara
	Composición zooplanctónica en grandes embalses de México.	Robles Jarero, Elva Guadalupe.	Básica	Universidad de Guadalajara
	Obtención de sustancias y materiales para la secuenciación de ADN de muestras de hongos macroscópicos.	Rodríguez Alcántar, María Olivia.	Experimental	Universidad de Guadalajara
	Diversificación, especialización y etnomicología del complejo *Amanita caesaria (Fungi, Agaricales)* en la región occidente de México.	Rodríguez Alcántar, Olivia.	Básica	Externo
	Avances en el conocimiento de los hongos macromicetos del Cerro El Venado, Mezcala, municipio de Poncitlán, Jalisco.	Rodríguez Alcántar, Olivia.	Básica	Universidad de Guadalajara
	Filogenia, evolución y potencias ornamental del género *Cosmos (Asteraceae).*	Rodríguez Contreras, Aarón.	Experimental	Externo
	Obtención y análisis de caracteres morfológicos y moleculares del género *Cosmos (Asteraceae).*	Rodríguez Contreras, Aarón.	Experimental	Universidad de Guadalajara
	Propuesta para colectar germoplasma de papa silvestre (*Solanum* sección *Petota*) en México.	Rodríguez Contreras, Aarón.	Básica	Universidad de Guadalajara
	Nuevos registros de *Manfreda rubescens y M. planifolia (Agavaceae)* en México.	Rodríguez Contreras, Aarón.	Básica	Universidad de Guadalajara
	Identificación y caracterización de plantas resistentes a virus entre variedades tradicionales híbridas en uso en diferentes entidades de la República Mexicana, con base en la presencia de resistencias genéticas por SCAT PCR.	Rodríguez Guzmán, Eduardo.	Experimental	Externo

Pág. 920

INVESTIGACIÓN

Proyectos de investigación, centros universitarios, 2008 Cuadro 2.7

Entidad universitaria	Proyectos vigentes	Responsable	Tipo de proyecto	Financiamiento
	Biodiversidad y funcionamiento de ecosistemas insulares del occidente de México.	Rodríguez Zaragoza, Fabián Alejandro.	Básica	Externo
	Realizar la caracterización de especies multipropósitos de la costa de Jalisco.	Román Miranda, María Leonor.	Básica	Universidad de Guadalajara
	Evaluación de la materia seca de seis pastos tropicales asociados a *Clitoria ternatea* en el trópico seco del estado de Colima.	Román Miranda, María Leonor.	Experimental	Universidad de Guadalajara
	Determinación del efecto cicatrizante del extracto de kombucha en ratas *wistar* machos.	Rosales Cortes, Manuel.	Experimental	Universidad de Guadalajara
	Resistencia a agentes antimicrobianos de cepas de *Salmonella* aisladas de canales de pollo obtenidas de expendios de Guadalajara y Zapopan, Jalisco.	Rosas Barbosa, Beatriz Teresa.	Experimental	Universidad de Guadalajara
	Incompatibilidad en *Zea* 2008. Sistemas de incompatibilidad en maíz y teocintle.	Sánchez González, José de Jesús.	Básica	Universidad de Guadalajara
	Incompatibilidad en Maíz 2008. Incompatibilidad no recíproca en maíz y teocintle.	Sánchez González, José de Jesús.	Básica	Universidad de Guadalajara
	Caracterización molecular de la respuesta de defensa a insectos en tomate de cáscara *(Physalis ixocarpa).*	Sánchez Hernández, Carla Vanessa.	Experimental	Externo
	Cultivo tradicional de *Physalis angulata L. (Solanaceae)* un tomatillo silvestre de México.	Sánchez Martínez, José.	Aplicada	Universidad de Guadalajara
	Evaluación de híbridos de maíz *(Zea mays L.)* experimentales en el municipio de Zapopan Jalisco.	Sánchez Martínez, José.	Experimental	Universidad de Guadalajara
	Identificación del gen de la prosistemina en *Physalis ixocarpa.*	Sánchez Martínez, José.	Básica	Universidad de Guadalajara
	Camote de cerro 4a fase 2008. Conservación manejo y aprovechamiento del camote del cerro *(Dioscorea spp.)* en el estado de Jalisco. México.	Santacruz Ruvalcaba, Fernando.	Básica	Universidad de Guadalajara

Pág. 921

INVESTIGACIÓN

Proyectos de investigación, centros universitarios, 2008 Cuadro 2.7

Entidad universitaria	Proyectos vigentes	Responsable	Tipo de proyecto	Financiamiento
	Propagación masiva de pata de elefante *(Beaucarnea recurvata Lemaire (Nolinaceae) in vitro.*	Santacruz Ruvalcaba, Fernando.	Experimental	Universidad de Guadalajara
	Aplicación de técnicas de micropropagación en la especie *Cordia elaeagnoides A. DC. (Boraginaceae).*	Santacruz Ruvalcaba, Fernando.	Experimental	Universidad de Guadalajara
	Las poliaminas como biomarcadores del efecto anti-tumoral de sustancias de origen sintético y natural.	Santerre Lucas, Anne.	Básica	Externo
	Estudio de la expresión del gen odc en el modelo murino BALB/c con linfoma L5178Y, por RT-PCR.	Santerre Lucas, Anne.	Experimental	Externo
	Obtener modelos predictivos de cambios microclimáticos del arbolado urbano afectado por fitoparásitos, actividades de manejo y su efecto en la composición de la avifauna asociada.	Santiago Pérez, Ana Luisa.	Básica	Universidad de Guadalajara
	Avances al conocimiento de la avifauna asociada al arbolado urbano en dos colonias del municipio de Zapopan, Jalisco.	Santiago Pérez, Ana Luisa.	Básica	Universidad de Guadalajara
	Activación inespecífica de celulas inmunocompetentes de *tilapia nilótica (Oreochromis niloticus)* por exposición a pesticida.	Tellez Bañuelos, Martha Cecilia.	Experimental	Universidad de Guadalajara
	Registrar el conocimiento tradicional sobre las plantas medicinales que tienen los pobladores de San Sebastián del Oeste.	Tena Meza, Martín.	Básica	Universidad de Guadalajara
	Realizar un estudio histoquímico de las partes afectadas por parásitos del arbolado urbano.	Toledo González, Sandra Luz.	Básica	Universidad de Guadalajara

Pág. 922

INVESTIGACIÓN

Proyectos de investigación, centros universitarios, 2008 Cuadro 2.7

Entidad universitaria	Proyectos vigentes	Responsable	Tipo de proyecto	Financiamiento
	Evaluación de la actividad antimicrobiana de extractos obtenidos por hidrodestilación de aciculas de pinos, probados en *Staphylococcus aureus, Salmonella enteritidis, Escherichia coli y Candida albicans.*	Toledo González, Sandra Luz.	Aplicada	Universidad de Guadalajara
	Capacidad discriminatoria de nueve combinaciones de iniciadores para ISTR en la detección de variabilidad de *Agave tequilana* .	Torres Morán, Martha Isabel.	Experimental	Universidad de Guadalajara
	Caracterización de la actividad epileptiforme neonatal *in vivo.*	Ureña Guerrero, Mónica Elisa.	Experimental	Externo
	Alteraciones conductuales epileptiformes producidas por 4-Aminopiridina y su modulación por Muscimol durante los primeros quince días de edad posnatal en la rata.	Ureña Guerrero, Mónica Elisa.	Básica	Universidad de Guadalajara
	Integración del trasplante de células envolventes de bulbo olfatorio al hipocampo de rata.	Ureña Guerrero, Mónica Elisa.	Básica	Universidad de Guadalajara
	Consecuencias de la herbivoría por insectos sobre la reproducción del ciruelo silvestre. *Spondias purpurea (Anacardiaceae)* en poblaciones silvestres y cultivadas del Occidente de México.	Uribe Mú, Claudia Aurora.	Básica	Externo
	PCR-Multiplex para diagnóstico de brucelosis, leptospirosis y neosporosis.	Valderrama Cháirez, María Leonor.	Experimental	Externo
	Caracterización molecular y fenotípica de morfoespecies comerciales de nopal tunero *(Opuntia spp)* de diferente fenología y de la relación con el comportamiento en postcosecha de sus frutos.	Valderrama Cháirez, María Leonor.	Aplicada	Universidad de Guadalajara

Pág. 923

INVESTIGACIÓN

Proyectos de investigación, centros universitarios, 2008 Cuadro 2.7

Entidad universitaria	Proyectos vigentes	Responsable	Tipo de proyecto	Financiamiento
	Desarrollo de un PCR multiplex para el diagnóstico de leptospirosis, brucelosis y neosporosis.	Valderrama Cháirez, María Leonor	Experimental	Universidad de Guadalajara
	Elaboración de un producto innovador de tuna y nopal	Valderrama Cháirez, María Leonor.	Aplicada	Universidad de Guadalajara
	PCR multiplex' para diagnóstico de brucelosis, leptospirosis y neosporosis.	Valderrama Cháirez, María Leonor.	Experimental	Universidad de Guadalajara
	Evaluación de algunos ambientes instruccionales en el E-learning: aprendizaje, transferencia y memoria, con una duración de 18 meses.	Varela Barraza, Julio Agustín.	Experimental	Externo
	Automatización de las colecciones biológicas del Instituto de Botánica de la Universidad de Guadalajara.	Vargas Ponce, Ofelia.	Experimental	Externo
	Inventario de la Flora de Jalisco: 50 años de exploración botánica.	Vargas Ponce, Ofelia.	Básica	Externo
	Obtención de datos morfológicos y moleculares del género *Physalis (Solananecae).*	Vargas Ponce, Ofelia.	Experimental	Universidad de Guadalajara
	Sistemática, ecología y genética de poblaciones relictas de *Acer spp,* en sus límites de distribución.	Vázquez García, José Antonio.	Básica	Externo
	Base de datos con acceso en-línea para colección de la flora vascular de Jalisco (ReBiOMex).	Vázquez García, José Antonio.	Aplicada	Universidad de Guadalajara
	Definición de rangos para caracteres morfológicos en plantaciones comerciales de agave tequilero.	Velasco Ramírez, Alejandro.	Básica	Universidad de Guadalajara
	Efecto del ácido carmínico en el tratamientos de neoplasias malignas (cáncer cutáneo y mama).	Vigueras Guzmán, Ana Lilia.	Básica	Externo
	Análisis filogenético con marcadores moleculares de genoma de cloroplastos, mitocondrial y nuclear.	Villalobos Arámbula, Alma Rosa.	Básica	Externo

Pág. 924

INVESTIGACIÓN

Proyectos de investigación, centros universitarios, 2008 Cuadro 2.7

Entidad universitaria	Proyectos vigentes	Responsable	Tipo de proyecto	Financiamiento
	Extracción de DNA, amplificación de secuencias por PCR, purificación y secuenciación de muestras de hongos y pinos.	Villalobos Arámbula, Alma Rosa.	Básica	Externo
	Obtención de secuencias de DNAr ITS y LSU para la identificación de un aislado de nematodo entomopatógeno nativo *(Rhabditida: Steinernematidae).*	Villalobos Arámbula, Alma Rosa.	Experimental	Universidad de Guadalajara
	Las malas interpretaciones en la historia de la grana cochinilla.	Villaseñor Ulloa, Fernando Rafael.	Aplicada	Universidad de Guadalajara
	Conocer el uso y aprovechamiento de las plantas, hongos y animales en el tianguis de San Martín de las Flores, Tlaquepaque, Jalisco.	Villaseñor Ibarra, Luis.	Básica	Universidad de Guadalajara
	Generar una base informativa a través de un sistema de información geográfica del arbolado urbano para el conocimiento y mejoramiento de su gestión en el manejo.	Villavicencio García, Raymundo Federico.	Básica	Universidad de Guadalajara
	Diagnóstico preliminar biofísico y ambiental del arbolado urbano en dos colonias del municipio de Zapopan, Jalisco.	Villavicencio García, Raymundo Federico.	Básica	Universidad de Guadalajara
	Evaluación de parámetros inmunogenéticos y microbiológicos de tilapia nilotica expuesta a endosulfan en condiciones naturales y experimentales.	Zaitseva, Galina Petrovna.	Experimental	Externo
	Compuestos bioactivos obtenidos de especies silvestres de Lupinos de Jalisco.	Zamora Natera, Juan Francisco.	Básica	Externo
	Efecto del clima, edad y manejo en el desarrollo del proceso de maduración de la piña de agave azul *(Agave tequilana Weber).*	Zañudo Hérnandez, Julia.	Experimental	Externo

Pág. 925

INVESTIGACIÓN

Proyectos de investigación, centros universitarios, 2008 Cuadro 2.7

Entidad universitaria	Proyectos vigentes	Responsable	Tipo de proyecto	Financiamiento
CUCEA				
	El gobierno de las universidades públicas en México.	Acosta Silva, Adrian,	Aplicada	CONACyT
	Agua y crecimiento económico en la cuenca Lerma Santiago Pacífico.	Aguirre Jiménez, Alma Alicia.	Aplicada	Recursos propios
	Aprendizaje organizacional y evolución de la cultura empresarial en el contexto del desarrollo de redes e innovación en sectores de alta tecnología.	Arechavala Vargas, Ricardo.	Aplicada	CONACyT
	Consultorías universitarias 25 intervenciones (Ucma). Fojal-UdeG-COECyTJAL.	Arechavala Vargas, Ricardo.	Aplicada	Recursos COECyTJAL
	Percepción de los ciudadanos sobre el problema del uso y saneamiento del agua en la cuenca del Río Santiago.	Arroyo Alejandre, J. Jesús; Corvera Valenzuela, María Isabel; Zerecero Valderrama, Giovanna.	Aplicada	Recursos propios
	El Proceso de autoempleo y creación de empresas en áreas urbanas en la región centro occidente de México.	Arroyo Alejandre, Jesús.	Aplicada	CONACyT
	Análisis y evaluación de la sustentabilidad del medio ambiente en México.	Arroyo Alejandre, Jesús.	Aplicada	CONACyT
	Marketing de relaciones en tiendas departamentales jaliscienses.	Baños Monroy, Verónica.	Aplicada	Recursos propios
	Empresas y empresarios étnicos mexicanos en Estados Unidos y la internacionalización de los negocios.	Calleja Pinedo, María Margarita.	Básica	CONACyT
	La calidad del mango y la reestructuración del comercio de perecederos en México.	Calleja, Margarita.	Seguimiento	Recursos propios

Pág. 926

INVESTIGACIÓN

Proyectos de investigación, centros universitarios, 2008 Cuadro 2.7

Entidad universitaria	Proyectos vigentes	Responsable	Tipo de proyecto	Financiamiento
	Regionalización por circulaciones de la Ciénega de Chapala.	Camarena Luhrs, Margarita.	Aplicada	Recursos propios
	Evaluación del potencial productivo de las remesas un estudio de caso en cuatro comunidades de Michoacán.	Canales Cerón, Alejandro.	Aplicada	CONACyT
	Comunidades virtuales de migrantes mexicanos en los Estados Unidos.	Cárdenas Torres, Miriam del Carmen.	Aplicada	Recursos propios
	Comunidades virtuales de migrantes mexicanos en Estados Unidos: construcción de ciudadanía política y ciudadanía cultural.	Cárdenas Torres, Miriam.	Aplicada	Recursos propios
	Prácticas innovadoras en la Universidad de Guadalajara.	Cárdenas Torres, Miriam.	Aplicada	Recursos propios
	Proyecto de investigación orientado a la profesionalización de los trabajadores administrativos.	Cázares Alvarado, Angélica.	Aplicada	Recursos propios
	Modelado de crecimiento celular en un ambiente virtual.	Chavoya Peña, Arturo.	Aplicada	Recursos propios
	Comparación de patrones de interacción de cursos en línea en dos grupos de alumnos de posgrado.	Cisneros Hernández, Lidia.	Aplicada	Recursos propios
	Contabilización de instrumentos financieros derivados. Problemática existente por la normalización y armonización internacional.	Corona Dueñas, José Asunción.	Aplicada	Recursos propios
	Medición estadística de la tasa de interés en México.	Coronado Ramírez, Semei Leopoldo.	Aplicada	Recursos propios

Pág. 927

INVESTIGACIÓN

Proyectos de investigación, centros universitarios, 2008 Cuadro 2.7

Entidad universitaria	Proyectos vigentes	Responsable	Tipo de proyecto	Financiamiento
	Diseño curricular de la Licenciatura en Ciencias Inmobiliarias.	Cortés Fregoso, José Héctor.	Básica	Recursos propios
	Diseño curricular de la Licenciatura en Estadística Aplicada.	Cortés Fregoso, José Héctor.	Básica	Recursos propios
	Rendimiento del capital humano en el Municipio de Zapotlán.	Cortés Fregoso, José Héctor.	Aplicada	Recursos propios
	Función de producción de la industria panificadora metropolitana.	Cortés Fregoso, José Héctor.	Aplicada	Recursos propios
	Desempleo y su relevancia para la política monetaria de México.	Cortez Yactayo, Willy Walter.	Aplicada	Recursos propios
	Desarrollo local en la región Valles de Jalisco. En conjunto con los cuerpos académicos: Desarrollo local y formación geográfica del CUSH; Desarrollo y Cultura Regional de CUVALLES.	Cota Yañez, María del Rosario.	Aplicada	Recursos propios
	Determinantes de la oferta de mano de obra en México.	Cuevas Rodríguez, Enrique.	Básica	Recursos propios
	Factores que favorecen la competitividad de las PYMES internacionalizadas del Estado de Jalisco.	Cuevas Rodríguez, Enrique.	Aplicada	Recursos propios
	Rendimientos de la educación en México. Un análisis por entidad federativa.	Cuevas Rodríguez, Enrique.	Aplicada	Recursos propios
	Glosario sobre terminología turística en diferentes idiomas.	De la Cruz Ruiz, Nicolás.	Básica	Recursos propios

Pág. 928

INVESTIGACIÓN

Proyectos de investigación, centros universitarios, 2008 Cuadro 2.7

Entidad universitaria	Proyectos vigentes	Responsable	Tipo de proyecto	Financiamiento
	La formación de circuitos comerciales en la Nueva Galicia en el siglo XVII.	De León Meza, Carlos René.	Aplicada	Recursos propios
	Canasta básica e índice de precios al menudeo en la zona metropolitana de Guadalajara.	Del Toro Chávez, Héctor Luis.	Aplicada	Recursos propios
	Los arreglos institucionales para la conformación de sistemas de innovación y redes de conocimiento entre los centros de investigación y desarrollo tecnológico y sus empresas cliente: Su estudio a través de las políticas.	Díaz Pérez, Claudia del Carmen.	Aplicada	CONACyT
	El liderazgo emprendedor, aprendizaje organizacional y evolución de la cultura empresarial en el contexto del desarrollo de redes de innovación.	Díaz Pérez, Claudia del Carmen.	Aplicada	Recursos propios
	Aprendizaje organizacional y evolución de la cultura empresarial en el contexto del desarrollo de redes innovación en sectores de alta tecnología.	Díaz Pérez, Claudia.	Aplicada	Recursos propios
	Los arreglos institucionales para la conformación de sistemas de innovación y redes de conocimiento entre los centros de investigación y desarrollo tecnológico y sus empresas cliente: su estudio a través de las políticas.	Díaz Pérez, Claudia.	Aplicada	Recursos propios
	Innovation in City Regions.	Díaz Pérez, Claudia.	Aplicada	Recursos propios

Pág. 929

INVESTIGACIÓN

Proyectos de investigación, centros universitarios, 2008 Cuadro 2.7

Entidad universitaria	Proyectos vigentes	Responsable	Tipo de proyecto	Financiamiento
	Consolidación de la participación en redes internacionales del Cuerpo Académico 435.	Díaz Pérez, Claudia.	Aplicada	Recursos propios
	Políticas de telecomunicación inalámbrica en Canadá, Brasil, México, Corea del Sur y Finlandia.	Díaz Pérez, Claudia.	Aplicada	Recursos propios
	Fábrica de *software* .	Duran Limón, Héctor.	Aplicada	n.d.
	LA Grid.	Duran Limón, Héctor.	Aplicada	n.d.
	Uso de *grids* computacionales para la mitigación de desastres naturales.	Dúran Limón, Héctor.	Aplicada	Recursos COECyTJAL
	Fiscalización superior de las cuentas públicas. Comparación y evaluación de su ordenamiento jurídico.	Figueroa Neri, Aimee.	Aplicada	Recursos propios
	Trasparencia y rendición de cuentas.	Figueroa Neri, Fabiola.	Básica	Recursos propios
	Sistema fiscal y gestión pública del medio ambiente.	Figueroa Neri, Fabiola.	Básica	Recursos propios
	Patrones de creación de empresa competitiva en la coyuntura actual: identificación y caracterización de empresas de tipo gacela, nacidas globales, y de base tecnológica en el occidente de México.	Fong Reynoso, Carlos.	Básica	CONACyT
	Factores determinantes de la estructura de capital en la industria eléctrica.	Gaytán Cortés, Juan.	Básica	Recursos propios

Pág. 930

INVESTIGACIÓN

Proyectos de investigación, centros universitarios, 2008 Cuadro 2.7

Entidad universitaria	Proyectos vigentes	Responsable	Tipo de proyecto	Financiamiento
	Educación superior e investigación del turismo.	Gómez Nieves, Salvador.	Aplicada	Recursos propios
	El género en las políticas públicas.	Gutiérrez de la Torre, Norma Celina.	Aplicada	Recurso propios
	Gestión de la tecnología en PYMES del sector químico tapatío.	Hernández Cotón, Silvio.	Aplicada	Recursos propios
	El liderazgo en la gestión y gobierno a partir de la conformación en Red Universitaria. Caso: Centro Universitario en Ciencias Económico Administrativas.	Hernández Cuevas, Ada Aránzazu.	Aplicada	Recursos propios
	Los procesos de gestión en el Sistema de Educación Media Superior (SEMS), para acreditar la suficiencia del doctorado en Bienestar y Cooperación Social.	Hernández Cuevas, Ada Aránzazu.	Aplicada	Recursos propios
	Ambiente de tutoría para aprender a aprender en entornos virtuales de nivel licenciatura por medio de un libro interactivo con estrategias de aprendizaje.	Hernández Gallardo, Sara Catalina.	Aplicada	CONACyT
	El currículo del bachillerato universitario y el desarrollo de competencias durante el proceso enseñanza aprendizaje del nivel medio superior de la Universidad de Guadalajara.	Hernández Gallardo, Sara Catalina.	Aplicada	Recursos COECyTJAL - Universidad de Guadalajara
	Cambio institucional y transformación sistemática: una historia compartida por América Latina y Europa Central a finales del siglo XX.	Jaén Jiménez, Bernardo	Aplicada	CONACyT

Pág. 931

INVESTIGACIÓN

Proyectos de investigación, centros universitarios, 2008 Cuadro 2.7

Entidad universitaria	Proyectos vigentes	Responsable	Tipo de proyecto	Financiamiento
	Aprendizaje organizacional y evolución de la cultura empresarial en el contexto del desarrollo de redes de innovación en sectores de alta tecnología.	Jaen Jiménez, Bernardo.	Aplicada	Recursos propios
	La renovación de asentamientos irregulares consolidados en ciudades latinoamericanas. En busca de una nueva generación de políticas públicas.	Jiménez Huerta, Edith.	Básica	CONACyT
	2008 – 2011, Oferta del suelo urbano para vivienda. Área metropolitana de Guadalajara, 1988-2006 2007 – 2008.	Jiménez Huerta, Edith.	Aplicada	CONACyT / Universidad de Guadalajara
	Guadalajara a través de los siglos. Una línea de tiempo en construcción	Jiménez Huerta, Edith.	Básica	Recursos propios
	Efectos ambientales por la dinámica poblacional, el caso de la zona metropolitana de Guadalajara. Un desarrollo sustentable a propósito del cuidado y administración de sus áreas verdes.	Jiménez Vargas, Roberto.	Aplicada	Recursos de programa de apoyo a ponentes
	Programa de conservación y aprovechamiento turístico de parques en la zona metropolitana de Guadalajara.	Jiménez Vargas, Roberto.	Aplicada	Recursos propios
	Proyecto de desarrollo ecoturístico del ejido de La Primavera en Zapopan.	Jiménez Vargas, Roberto.	Aplicada	Recursos propios

Pág. 932

INVESTIGACIÓN

Proyectos de investigación, centros universitarios, 2008 Cuadro 2.7

Entidad universitaria	Proyectos vigentes	Responsable	Tipo de proyecto	Financiamiento
	Proyecto ecoturístico para el ejido de la Primavera, en Zapopan, Jalisco.	Jiménez Vargas, Roberto; Sandoval C., Pablo.	Aplicada	Recursos propios
	Proyecto de conservación y aprovechamiento turístico de áreas verdes en la zona metropolitana de Guadalajara, segunda etapa.	Jiménez Vargas, Roberto; Sandoval C., Pablo.	Aplicada	Recursos propios
	Centro universitario sustentable e inteligente: Caso CUCEA. Publicación en revistas especializadas.	Jiménez Vargas, Roberto; Sandoval C., Pablo.	Aplicada	Recursos propios
	Laboratorio de enseñanza móvil para el desarrollo de video juegos serios con fines educativos en tecnología y software libre.	Larios Rosillo, Víctor Manuel.	Aplicada	Recursos COECyTJAL - Universidad de Guadalajara
	Las representaciones sociales de los jóvenes en relación con el proceso electoral del 2 de julio de 2006 (2007-2008).	Leyva Ureña, Herminio.	Aplicada	Recursos propios
	Verificación y validación de modelos de predicción en proyectos de software.	López Martín, Cuauhtémoc.	Aplicada	Recursos propios
	Verificación y validación de modelos de predicción en proyectos de software.	López Martín, Cuauhtémoc.	Aplicada	Recursos propios
	Proactividad medioambiental en empresas manufactureras.	López Méndez, Graciela.	Aplicada	Recursos propios
	Construcción de la relación educación–empresa en México y Japón.	Mackintosh Ramírez, Antonio.	Aplicada	Recursos propios

Pág. 933

INVESTIGACIÓN

Proyectos de investigación, centros universitarios, 2008 Cuadro 2.7

Entidad universitaria	Proyectos vigentes	Responsable	Tipo de proyecto	Financiamiento
	Elementos para un diagnóstico del movimiento cooperativo en Jalisco.	Madrigal Michel, Primitivo; Mondragón Carrillo, Antonia; Ponce Godínez, José Trinidad; Gamboa Béjar, Joel	Aplicada	Recursos propios
	Globalización, integración económica y educación superior.	Marúm Espinosa, Elia	Aplicada	Recursos propios
	Desarrollo de un laboratorio para la enseñanza de programación libre de errores.	Meda Campaña, María Elena.	Aplicada	Recursos COECyTJAL - Universidad de Guadalajara
	El desarrollo humano sustentable en el municipio.	Medina González, Sergio	Aplicada	Recursos propios
	El desarrollo humano sustentable.	Medina González, Sergio.	Aplicada	Recursos propios
	Desarrollo humano sustentable en el municipio.	Medina González, Sergio.	Aplicada	Recursos propios
	Desarrollo humano sustentable en México.	Medina González, Sergio.	Aplicada	Recursos propios
	Estrategias seguidas para internacionalizar la industria del vestir de Jalisco.	Mercado Pérez, Raúl.	Aplicada	Recursos propios
	Políticas públicas con enfoque de transversalización de género en la región Ciénega.	Mercado, Raúl.	Aplicada	Recursos propios
	Estrategias de fomento a la internacionalización de las empresas del vestido de la ZMG.	Mercado, Raúl.	Aplicada	Recursos propios

Pág. 934

INVESTIGACIÓN

Proyectos de investigación, centros universitarios, 2008 Cuadro 2.7

Entidad universitaria	Proyectos vigentes	Responsable	Tipo de proyecto	Financiamiento
	Inserción y trayectorias laborales de los egresados de educación superior (el caso del CUCEA UdeG).	Oróstico López, Yolanda Guadalupe.	Aplicada	Recursos propios
	Proceso presupuestario.	Orozco Loreto, Ismael.	Aplicada	Recursos propios
	La elección de regidores por distritos electorales en el municipio de Bahía de Banderas y su influencia en el diseño de políticas públicas municipales.	Orozco Loreto, Ismael.	Aplicada	Recursos propios
	Implantación de un modelo de administración ambiental que permita alcanzar niveles de cumplimiento en la industria tequilera ubicada en la zona de Los Altos, Jalisco.	Palos Delgadillo, Humberto.	Aplicada	Recursos propios
	Desarrollo de un modelo de administración ambiental para la pequeña y mediana empresa ubicada en la zona metropolitana de Guadalajara.	Palos Delgadillo, Humberto.	Aplicada	Recursos propios
	Competencias profesionales: Ajuste del sistema de educación superior al mercado de trabajo.	Patiño, Concepción.	Aplicada	Recursos propios
	Gestión del conocimiento en las empresas de Jalisco.	Pedroza Zapata, Álvaro.	Aplicada	Recursos propios
	Estrategias financieras de disminución de costos medioambientales.	Ponce Godinez, José Trinidad.	Aplicada	Recursos propios
	Efectos de una norma de restricción de emisiones contaminantes en el costo de capital de las empresas.	Ponce Godínez, José Trinidad.	Aplicada	Recursos propios

Pág. 935

INVESTIGACIÓN

Proyectos de investigación, centros universitarios, 2008 Cuadro 2.7

Entidad universitaria	Proyectos vigentes	Responsable	Tipo de proyecto	Financiamiento
	Efectos del costo de capital al aplicar estrategias financieras para enfrentar los costos de disminuir la contaminación en la industria de celulosa y papel en Jalisco.	Ponce Godínez, José Trinidad.	Aplicada	Recursos propios
	Seguimientos de egresados de la maestría en negocios y estudios económicos.	Quevedo Huerta, Lourdes Nayeli.	Aplicada	Recursos propios
	Análisis espacial de las características socioeconómicas en México.	Ramírez Grajeda, Mauricio,	Básica	CONACyT
	Perfil de empresa exportadora.	Ramírez Solís, Edgar.	Básica	Recursos propios
	Diseño de mecanismos para la generación de experiencias bilingües dentro de los currícula de turismo.	Reyes Uribe, Ana Cecilia.	Aplicada	Recursos propios
	Desarrollo de un modelo de adopción de innovación tecnológica por parte de las PYMES.	Robles Estrada, Celestino.	Básica	Recursos propios
	Estudio de calidad en universidades latinoamericanas y españolas (ECUALE), con la participación de la Universidad Nacional de la Planta, Universidad del País Vasco (España), Universidad de Guadalajara (México) y la Universidad de Santiago de Chile.	Robles Ramos, María Lucila.	Aplicada	Recursos propios
	Perfil de riesgo de anorexia y bulimia y su relación con la motivación, las estrategias y los resultados del aprendizaje, en las estudiantes del CUCEA.	Robles Rodríguez, Sara .	Aplicada	Recursos propios

Pág. 936

INVESTIGACIÓN

Proyectos de investigación, centros universitarios, 2008 Cuadro 2.7

Entidad universitaria	Proyectos vigentes	Responsable	Tipo de proyecto	Financiamiento
	Practicas pedagógicas en la enseñanza superior entre la innovación y la transformación.	Rodríguez Batista, María.	Básica	Recursos propios
	Estudio de satisfacción de los egresados del CUCEA.	Rodríguez González, José Macrino.	Aplicada	Recurso propios
	Representaciones sociales de los estudiantes del CUCEA acerca del proceso educativo.	Rodríguez Téllez, Amada Lydia.	Aplicada	Recursos propios
	De instituciones a organizaciones.	Romo Morales, Gerardo.	Básica	Recursos propios
	La gestión en la Universidad de Guadalajara desde los Directivos en el caso de los centros universitarios de Ciencias de la Salud y Ciencias Económico Administrativas, 2001-2007.	Rosario Muñoz, Víctor Manuel.	Aplicada	n.d.
	Detección y localización de alternativas de desarrollo turístico del Estado de Jalisco.	Ruiz Rizo, Alejandro.	Aplicada	Recursos propios
	Gestión del conocimiento en las empresas de Jalisco.	Sánchez Gutiérrez, José.	Aplicada	Recursos propios
	Medición del *empowerment* en las organizaciones.	Sánchez Gutiérrez, José.	Aplicada	Recursos propios
	Estrategias para la evaluación de la calidad en la educación superior.	Sánchez Gutiérrez, José.	Básica	Recursos propios
	El conocimiento de la mercadotecnia (*marketing knowledge*) en las empresas de Jalisco y Nayarit.	Sánchez Gutiérrez, José.	Aplicada	Recursos propios

Pág. 937

INVESTIGACIÓN

Proyectos de investigación, centros universitarios, 2008 Cuadro 2.7

Entidad universitaria	Proyectos vigentes	Responsable	Tipo de proyecto	Financiamiento
	Dinámica del sector servicios en Jalisco: el papel de la empresa trasnacional.	Sandoval Cabrera, Pablo.	Aplicada	Recursos propios
	Inversión y empleo en el municipio de Zapopan: el rol de la IED.	Sandoval Cabrera, Pablo.	Aplicada	Recursos propios
	Problemas metodológicos y perspectivas en la creación de un sistema de contabilidad ambiental.	Sandoval Cabrera, Pablo.	Básica	Recursos propios
	El dominio de una segunda lengua de los profesores del Departamento de Turismo, Recreación y Servicios de la Universidad de Guadalajara.	Santana Medina, José Luis.	Aplicada	Recursos propios
	Intercambio estudiantil de experiencias en determinadas materias en otra lengua.	Santana Medina, José Luis.	Experimental	Recursos propios
	Educaciónb ásica en México: Medición de la calidad como base de una propuesta de política educativa.	Silva Guerrero, Juana Eugenia.	Aplicada	Recursos propios
	El trabajo de los académicos en las instituciones de educación superior: procesos organizacionales y psicosociales.	Silva Gutiérrez, Blanca Noemí.	Aplicada	Recursos propios
	Intergubernamentales Federación-Estado-Municipio en el gasto social: El caso Jalisco.	Soria Romo, Rigoberto	Aplicada	CONACyT
	Comunicación estratégica en México: mapa Regional. Capítulo Jalisco.	Soria Romo, Rigoberto.	Aplicada	Recursos propios
	Las relaciones fiscales intergubernamentales federación-estado- municipio en el gasto social y la seguridad pública: el caso Jalisco.	Soria Romo, Rigoberto.	Aplicada	Recursos propios

Pág. 938

INVESTIGACIÓN

Proyectos de investigación, centros universitarios, 2008 Cuadro 2.7

Entidad universitaria	Proyectos vigentes	Responsable	Tipo de proyecto	Financiamiento
	Las relaciones fiscales intergubernamentales en México: Pasado, presente y trayectoria futura.	Soria Romo, Rigoberto.	Aplicada	CONACyT
	Las relaciones fiscales intergubernamentales federación-estado- municipio en el gasto social y la seguridad pública: el caso Jalisco.	Soria Romo, Rigoberto.	Aplicada	CONACyT a través de la Convocatoria de Apoyo Complementario a investigadores en proceso de consolidación
	El federalismo fiscal en México: pasado, presente y trayectoria futura.	Soria Romo, Rigoberto.	Aplicada	Universidad de Guadalajara
	Red de monitoreo ambiental de la radiación producida por electromagnéticas no ionizantes en zonas metropolitanas (REMOARENI).	Soto Sumuano, Leonardo.	Aplicada	Recursos COECyTJAL - Universidad de Guadalajara
	Deterioro de la competitividad Internacional de PEMEX, escenarios y perspectivas.	Torres Montes de Oca Abelino	Aplicada	Recursos propios
	Un redimensionamiento de los estudios de las relaciones económico internacionales.	Torres Montes de Oca, Abelino.	Aplicada	Recursos propios
	Creación y operación de una oficina de traducciones.	Valdez Orejas, María Mélida.	Aplicada	Recursos propios
	Instrumentar un programa de diagnóstico, corrección y adaptación auditiva.	Valdez Orejas, María Mélida.	Aplicada	Recursos propios
	Corrección fonética en el aprendizaje de la lengua extranjera.	Valdez Orejas, María Mélida.	Aplicada	Recursos propios
	Instrumentación y operación de un centro de auto aprendizaje de idiomas.	Valdez Orejas, María Mélida.	Aplicada	Recursos propios

Pág. 939

INVESTIGACIÓN

Proyectos de investigación, centros universitarios, 2008 Cuadro 2.7

Entidad universitaria	Proyectos vigentes	Responsable	Tipo de proyecto	Financiamiento
	Actualización y profesionalización.	Valdez Zepeda, Andrés.	Aplicada	Recursos propios
	Desarrollo y difusión de la investigación.	Valdez Zepeda, Andrés.	Aplicada	Recursos propios
	Monitoreo del medio social, Presa hidroeléctrica La Yesca.	Valenzuela Varela, María Basilia; García, María Luisa; Sánchez Berna, Antonio; Martínez, Rafael; Verduzco, Basilio; Contreras, Sergio.	Aplicada	Comisión Federal de Electricidad
	Comercio electrónico.	Vargas Barraza, Juan Antonio.	Aplicada	Recursos propios
	Usabilidad en internet.	Vargas Barraza, Juan Antonio.	Aplicada	Recursos propios
	Co-operation and conflict between firms, new social movements and governments after The North American Free Trade Agreement (NAFTA). A cross-cultural research.	Vargas Hernández, José Guadalupe.	Aplicada	Rucursos propios
	Curso básico de comercio internacional.	Vázquez Sandoval, Manuel.	Aplicada	Recursos propios
CUCEI				
	Purificación de β-glucanos y manoproteínas a partir de extractos de pared celular de levaduras tequileras y evaluación de sus propiedades biológicas.	Aguilar Uscanga, Blanca Rosa.	Desarrollo Experimental	Gobierno Estatal
	Análisis de la canícula en el estado de Jalisco, su impacto en la agricultura.	Alcalá G. Jaime.	Aplicada	Gobierno Estatal

Pág. 940

INVESTIGACIÓN

Proyectos de investigación, centros universitarios, 2008 Cuadro 2.7

Entidad universitaria	Proyectos vigentes	Responsable	Tipo de proyecto	Financiamiento
	Extracción y purificación de los polisacáridos contenidos en la pared celular de levaduras *saccharomyces cerevisiae* y evaluación de sus propiedades biológicas y fisicoquímicas.	Blanca Rosa, Aguilar Uscanga.	Desarrollo Experimental	Gobierno Federal
	Estudio de la interacción de los giros de la Corriente Norte de Brasil con el Arco de las Antillas.	Bulgakov, Sergio.	Desarrollo Experimental	Gobierno Federal
	Nuevas fuentes de obtención de beta-fructo.	Corona González, Rosa Isela.	Básica	Gobierno Federal
	Estrellas masivas en galaxias del grupo local: IC 10.	Corral, Luis J.	Básica	Gobierno Federal
	Efecto de una superficie elástica sobre la inestabilidad de Von Kármán.	Cros, A.	Básica	Gobierno Federal
	Modificación de superficies.	Cruz Barba, Luis Emilio.	Básica	Gobierno Federal
	Lignina-amina.	Delgado Fornué, Ezequiel.	Aplicada	Sector privado
	Incidencia de factores de riesgo cardiovasculares ambientales y genómicos en estudiantes universitarios.	Díaz Burke, Yolanda	Aplicada	Gobierno Estatal
	Parámetros bioquímicos asociados a riesgo cardiovascular en estudiantes universitarios.	Díaz Burke, Yolanda.	Aplicada	Gobierno Federal
	Proyecto higuerilla 1.	Escoto García, Teófilo.	Desarrollo Experimental	Otros
	Proyecto higuerilla 2.	Escoto García, Teófilo.	Desarrollo Experimental	Otros
	Investigación y monitoreo de los procesos termodinámicos en la costa pacífico central mexicano.	Filonov, Anatoliy E.	Aplicada	Gobierno Federal
	Circulación y transporte de contaminantes pasivos.	Filonov.	Aplicada	Gobierno Estatal

Pág. 941

INVESTIGACIÓN

Proyectos de investigación, centros universitarios, 2008 Cuadro 2.7

Entidad universitaria	Proyectos vigentes	Responsable	Tipo de proyecto	Financiamiento
	Elaboración y evaluación de productos base madera de alto valor tecnológico, utilizando lignina como sustituto parcial de adhesivos tradicionales.	Fuentes Talavera, Francisco Javier.	Desarrollo Experimental	Gobierno Federal
	Identificación de los principales contaminantes en la Presa de las Pintas.	Garay Martínez, Luz Eduviges.	Desarrollo Experimental	Universidad de Guadalajara
	Determinación de la calidad microbiológica del requesón que se comercializa a granel en cremerías de los principales mercados de Guadalajara, Jalisco.	Garay Martínez, Luz Eduviges.	Desarrollo Experimental	Universidad de Guadalajara
	Estimación cuantitativa de la acidez de las lluvias en la zona metropolitana de Guadalajara.	García Guadalupe, Mario Enrique.	Desarrollo Experimental	Universidad de Guadalajara
	Desarrollo de técnicas avanzadas de tratamiento superficial de materiales con láser.	Gómez Rosas, Gilberto.	Básica	Gobierno Federal
	Remoción de cromo de corrientes acuosas.	Gómez Salazar, Sergio.	Básica	Gobierno Federal
	Entrecruzado de biopolímeros.	González Álvarez, Alejandro.	Básica	Gobierno Federal
	Obtención de membranas base polisacáridos naturales para diversas aplicaciones.	González Cruz, Ricardo.	Aplicada	Gobierno Federal
	Utilización de plástico reciclado en la elaboración de productos de post consumo.	González Núñez, Rubén.	Aplicada	Gobierno Estatal
	Evaluación de inversiones térmicas, variables meteorológicas y contaminantes atmosféricos y su influencia en enfermedades respiratorias en la ZMG.	Hermes, Ulises.	Aplicada	Gobierno Estatal

Pág. 942

INVESTIGACIÓN

Proyectos de investigación, centros universitarios, 2008 Cuadro 2.7

Entidad universitaria	Proyectos vigentes	Responsable	Tipo de proyecto	Financiamiento
	Evaluación de la adsorción de toxinas bacterianas, utilizando extractos de pared celular de la levadura *Saccharomyces cerevisiae* .	Hernández Duarte, María Sonia.	Desarrollo Experimental	Universidad de Guadalajara
	Caracterización del rojo fenol con resina como material holográfico.	Ibarra Torres, Juan Carlos.	Básica	Gobierno Federal
	Memorias holográficas.	Ibarra Torres, Juan Carlos.	Básica	Universidad de Guadalajara
	Efecto de las vinazas tequileras en la germinación de lagunas semillas de hortalizas y fertilización de pepinos.	Íñiguez Covarrubias, Gilberto.	Desarrollo Experimental	Gobierno Federal
	Estudio piloto de manejo y compostaje de residuos de cocina y jardinería en una zona residencial como modelo para otras zonas urbanas.	Íñiguez Covarrubias, Gilberto.	Desarrollo Experimental	Gobierno Federal
	Instalación de una planta de tratamiento de vinazas tequileras.	Íñiguez Covarrubias, Gilberto.	Desarrollo Experimental	Sector privado
	Stellar populations in early-type galaxies.	Kemp, Simon N.	Básica	Gobierno Federal
	Dinámica no lineal en procesamiento y transmisión de la información cuántica.	Klimov, A.B.	Básica	Gobierno Federal
	Errores conceptuales en electricidad.	Lara B. G., Antonio.	Básica	Sin financiamiento
	Desarrollo del polímero natural quitosana.	López-Dellamary, Fernando A.	Básica	Sector público
	Síntesis de ácido hexen urónico como compuesto modelo de hemicelulosas.	López-Dellamary, Fernando A.	Básica	Universidad de Guadalajara
	Síntesis de 4,5-dihidro-5-fluorouracilo, metabolito de un fármaco anticancerígeno.	López-Dellamary, Fernando A.	Básica	Universidad de Guadalajara
	Estudio de los pigmentos de maíces criollos morados.	López-Dellamary, Fernando A.	Básica	Universidad de Guadalajara

Pág. 943

INVESTIGACIÓN

Proyectos de investigación, centros universitarios, 2008 Cuadro 2.7

Entidad universitaria	Proyectos vigentes	Responsable	Tipo de proyecto	Financiamiento
	Estudio químico-estructural de las interacciones zwitteriónicas usadas para incrementar la unión entre fibras de papel.	Manríquez González, Ricardo.	Básica	Sector público
	Aplicación de los ácidos peracético y l-láctico en la descontaminación superficial de *escherichia coli o157:h7* y salmonella en canales de res.	Martínez González, Nanci Edid.	Desarrollo Experimental	Gobierno Estatal
	Puesta en marcha de modelos numéricos para la implementación de alerta temprana contra eventos peligrosos hidrometeorológicos.	Meulenert P., Ángel.	Aplicada	Gobierno Estatal
	Aprovechamiento de residuos agrondustriales para la producción de bioetanol mediante tratamientos combinados químico-biológicos.	Meza Juan, Carlos.	Básica	Gobierno Federal
	Desarrollo de nuevos materiales para la mejora y protección del medio ambiente.	Michel, Carlos.	Aplicada	Gobierno Estatal
	Estudio de las condiciones de cultivo.	Pelayo Ortiz, Carlos.	Básica	Gobierno Federal
	Calidad microbiológica de nieves de garrafa y comparación de tres técnicas para la investigación de *Listeria monocytogenes* en los helados .	Pérez Montaño, Julia Aurora.	Desarrollo Experimental	Universidad de Guadalajara
	Incidencia de serovares de Salmonella y su resistencia natural a antimicrobianos en carne de res, cerdo y pollo crudos.	Pérez Montaño, Julia Aurora.	Desarrollo Experimental	Universidad de Guadalajara
	Investigación de *Salmonella spp y Shigella* spp en agua de coco.	Pérez Montaño, Julia Aurora.	Desarrollo Experimental	Universidad de Guadalajara
	Control de tamaño de nanopartículas.	Puig Jorge, Emilio.	Básica	Gobierno Federal

Pág. 944

INVESTIGACIÓN

Proyectos de investigación, centros universitarios, 2008 Cuadro 2.7

Entidad universitaria	Proyectos vigentes	Responsable	Tipo de proyecto	Financiamiento
	Formación y caracterización de membranas de acetato de celulosa.	Quirarte Juan, Ramos.	Aplicada	Universidad de Guadalajara
	Desarrollo de materiales compuestos a base de celulosa III: Funcionalización y adsorción de xilanas de olote en fibras de maderas suaves.	Ramírez Cano, Felipe de Jesús.	Básica	Universidad de Guadalajara
	Estudio de la fermentación de *Lactobacillus rhamnosus y Lactobacillus reuterii* utilizando inulina de agave como sustrato.	Reyes Blanco, María Teresa.	Desarrollo Experimental	Universidad de Guadalajara
	Susceptibilidad antimicrobiana de *Staphylococcus aureus* a meticilina y sensibilidad. *Borderline* de muestras de oído, ventanas nasales y orofaringe de alumnos de la carrera de químico farmacobiólogo.	Reyes Blanco, María Teresa.	Desarrollo Experimental	Universidad de Guadalajara
	Determinación de las características físicas, mecánicas, anatómicas y usos recomendados para la madera de palo fierro *(Olneya tesota),* mezquite *(Proposis vetulina),* y encino *(Quercus sp).*	Rodríguez Anda, Raúl.	Desarrollo Experimental	Gobierno Federal
	Implantación de un sistema de múltiples barreras para la protección de la inocuidad microbiana del aguacate *(Persea americana var. Hass)* durante el cultivo y la cosecha.	Rodríguez García ,Ma. Ofelia.	Aplicada	Gobierno Federal

Pág. 945

INVESTIGACIÓN

Proyectos de investigación, centros universitarios, 2008 Cuadro 2.7

Entidad universitaria	Proyectos vigentes	Responsable	Tipo de proyecto	Financiamiento
	Diagnóstico de las buenas prácticas agrícolas de manufactura para la producción inocua de hortalizas para la exportación en Turrialba y la zona norte Cártago Costa Rica.	Rodríguez García, Ma. Ofelia.	Aplicada	Gobierno Federal
	Proyecto FIPRODEFO.	Rodríguez Rivas, Antonio.	Desarrollo Experimental	Sector público
	Síntesis y caracterización de materiales.	Sánchez Díaz, Juan Carlos.	Básica	Gobierno Federal
	Obtención de biodiesel a partir de aceite de ricino.	Sanjuán Dueñas, Rubén.	Desarrollo Experimental	Universidad de Guadalajara
	Modificación de las propiedades electrónicas del TiO2 nanoparticulado.	Santana A., Miguel A.	Básica	Gobierno Federal
	Enhancing the economic and environmental sustainability of mexico s forest sector.	Silva Guzmán, José Antonio.	Aplicada	Otros
	Elaboración de fichas técnicas sobre características tecnológicas y usos de maderas mexicanas de interés para plantaciones forestales comerciales.	Silva Guzmán, José Antonio.	Aplicada	Gobierno Estatal
	Industrialization, marketing and sustainable management of ten mexican native species.	Silva Guzmán, José Antonio.	Desarrollo Experimental	Otros
	Aplicación de redes neuronales en astrofísica, clasificación espectral automática.	Silvana.	Básica	Gobierno Federal

Pág. 946

INVESTIGACIÓN

Proyectos de investigación, centros universitarios, 2008 Cuadro 2.7

Entidad universitaria	Proyectos vigentes	Responsable	Tipo de proyecto	Financiamiento
	Producción de la enzima *levana-sacarasa* de *Bacillus subtilus* para la síntesis de fructooligosacáridos a partir de azúcar de caña.	Solís Pacheco, Josué R.	Desarrollo Experimental	Gobierno Federal
	Estudio de esterilización de medios biológicos y materiales inertes, mediante el uso de plasma en un reactor de celdas de barrera dieléctrica flotada.	Solís Pacheco, Josué R.	Desarrollo Experimental	Gobierno Estatal
	Extracción de tocoferoles a partir de desechos agroindustriales del maíz.	Solís Pacheco, Josué R.	Desarrollo Experimental	Gobierno Estatal
	PRO-SNI	Tereschenko Navarro,	Aplicada	Gobierno Federal
	Sistemas innovadores de liberación controlada de fármacos en el intestino grueso humano con base en derivados de inulina de Agave Azul *Tequilana Weber* .	Toriz González, Guillermo.	Aplicada	Sector público
	Efecto probiótico de *l. Casei shirota* sobre el nivel de citocinas en pacientes con artritis reumatoide.	Torres Vitela, Ma. Refugio.	Aplicada	Sector privado
	Impacto de los materiales finos orgánicos e inorgánicos en la estructura del papel reciclado y sus propiedades físicas.	Turrado S. José.	Desarrollo Experimental	Otros
	Estudio sobre el origen de puntos no eliminados en el de destintado de la planta P & G.	Turrado S., José.	Desarrollo Experimental	Sector privado

Pág. 947

INVESTIGACIÓN

Proyectos de investigación, centros universitarios, 2008 Cuadro 2.7

Entidad universitaria	Proyectos vigentes	Responsable	Tipo de proyecto	Financiamiento
	Reciclado de papel: estudio comparativo del proceso de destintado por flotación de papel desperdicio impreso utilizando (NaOH, DTPA, H2O2, Agente de Tensión Superficial) *vs* destintado por flotación en medio neutro.	Turrado S., José.	Desarrollo Experimental	Sector público
	Efecto enzimático sobre papel reciclado de revista para la desactivación de grupos terminales activos con cargas negativas de macro adhesivos y micro adhesivos.	Turrado S., José.	Desarrollo Experimental	Otros
CUCS	Perfil académico y actividades de estudio de los alumnos de primer ingreso del Centro Universitario de Ciencias de la Salud en la Universidad de Guadalajara.	Acosta Fernández, Martín.	Básica	n.d.
	Experiencias de la jubilación en trabajadores de diferentes puestos, áreas profesionales y niveles educativos, Guadalajara, México, 2008-2009.	Aguilera Velasco, María de los Ángeles.	Aplicada	n.d.
	Factores psicosociales, salud física y síndrome de quemarse por el trabajo en los académicos de enseñanza media superior de la Universidad de Guadalajara.	Aldrete Rodríguez, María Guadalupe; Franco Chávez, Sergio Adalberto; Preciado Serrano, María de Lourdes; Pando Moreno, Manuel; Aranda Beltrán, Carolina; Salazar Estrada, José; Torres López, Teresa M.	Aplicada	n.d.

Pág. 948

INVESTIGACIÓN

Proyectos de investigación, centros universitarios, 2008 Cuadro 2.7

Entidad universitaria	Proyectos vigentes	Responsable	Tipo de proyecto	Financiamiento
	Riesgos psicosociales y daños a la salud en académicos de universidades iberoamericanas: desde una perspectiva de género.	Aldrete Rodríguez, María Guadalupe; Franco Chávez, Sergio Adalberto; Preciado Serrano, María de Lourdes; Pando Moreno, Manuel; Aranda Beltrán, Carolina; Salazar Estrada, José; Torres López, Teresa M.	Aplicada	n.d.
	Estado de salud materno infantil en el municipio de San Martín de Hidalgo, Jalisco.	Alfaro Alfaro, Noé.	Aplicada	n.d.
	Prueba piloto.	Alfaro Alfaro, Noé;	Aplicada	n.d.
	Forjadores de la salud en Jalisco.	Almánzar Curiel, Alicia.	Aplicada	n.d.
	Los efectos de la tutoría en el aprendizaje de los alumnos de las carreras de psicología, medicina, enfermería, y odontología del CUCS.	Alvarado Nando, M.	Aplicada	n.d.
	Síndrome de *burnout* o de desgaste profesional y sus repercusiones en los médicos familiares de dos instituciones de salud.	Aranda Beltrán, Carolina.	Aplicada	Universidad de Guadalajara
	Apoyo social factores psicosociales y síndrome de *burnout* o de quemarse en el trabajo, en los médicos que elaboran en el Instituto de Seguridad y Servicio Social para los Trabajadores del Estado (ISSSTE), Guadalajara, Jal.	Aranda Beltrán, Carolina.	Aplicada	Universidad de Guadalajara
	Autoestima, redes sociales de apoyo y *burnout* en el personal de vialidad, Guadalajara, Jal, México.	Aranda Beltrán, Carolina.	Aplicada	Universidad de Guadalajara

Pág. 949

INVESTIGACIÓN

Proyectos de investigación, centros universitarios, 2008 Cuadro 2.7

Entidad universitaria	Proyectos vigentes	Responsable	Tipo de proyecto	Financiamiento
	Coincidencias de ejecución entre padres con depresión y sus hijos, utilizando el inventario de depresión de Beck (BDI) y el BDI-2.	Barrera Vega, Jorge Alberto.	Aplicada	n.d.
	Actitud y competencias clínicas profesionales en especialidades médicas.	Cabrera Pivaral, C.; González Pérez G.J.; Vega López M.G.	Aplicada	Sector público
	Marcadores moleculares de neuropatía diabética y su modificación con intervención terapéutica.	Cardona Muñoz, Ernesto Germán.	Básica	COECyTJAL
	Epidemiología y rehabilitación de lesiones deportivas.	Cardona Muñoz, Jesús Ignacio.	Aplicada	n.d.
	Efecto de la suplementación con glutamina en pacientes de 0 – 18 años que acuden al Hospital Civil de Guadalajara “Dr. Juan I. Menchaca” con leucemia linfoblástica aguda para la prevención de mucositis oral secundaria al tratamiento con quimioterapia.	Caselin García, Miriam R.	Aplicada	Universidad de Guadalajara
	KATAKU SIDA: Interpretación del proceso de prevención y prevalencia de ITS y VIH-SIDA en indígenas Wixàrika.	Castillo Morán, Marco Antonio; Ureña Carrillo, Luz Elena; Plascencia Campos, Ana Rosa; Romero Paredes, José Justo.	Aplicada	Universidad de Guadalajara
	Indicadores del estado nutricio de la embarazada adolescente asociados a indicadores del estado nutricio del recién nacido, en el Hospital Materno Infantil Esperanza López Mateos, ubicado en la zona metropolitana de Guadalajara, Jalisco, evaluados en un periodo de seis meses.	Castro Albarrán, Jorge.	Aplicada	Universidad de Guadalajara
	Violencia femenina en el hogar, sus orígenes y consecuencias.	Ceja Barrera, Angélica.	Aplicada	n.d.

Pág. 950

INVESTIGACIÓN

Proyectos de investigación, centros universitarios, 2008 Cuadro 2.7

Entidad universitaria	Proyectos vigentes	Responsable	Tipo de proyecto	Financiamiento
	Ingestión de energía, hábitos de alimentación y actividad física de las madres de escolares, con sobrepeso y con estado nutricional normal, derechohabientes del Instituto Mexicano del Seguro Social.	Chávez Palencia, Clío.	Aplicada	n.d.
	Estudio integral de la hipertensión arterial: aspectos biopsicolosciales, epidemiológicos, genéticos, inmunológicos, culturales y de estilo de vida que impactan en el pronóstico, tratamiento y calidad de vida del paciente hipertenso.	Corona.	Aplicada	CONACyT
	Comparación de factores conductuales y educativos de prácticas de alimentación en padres y/o cuidadores de niños pre-escolares y escolares con parálisis cerebral infantil (PCI) espástica severa entre los que acuden por primera vez versus los que acuden de manera subsecuente al Centro de Rehabilitación Infantil Teletón Occidente (CRIT).	Cortés Acevedo, Martha Elena.	Aplicada	n.d.
	Practicas de hidratación y alimentación que se llevan a cabo por padres o cuidadores de niños menores de cinco años con diarrea aguda que acuden a la UATHO del Hospital Civil “Dr. Juan I. Menchaca” y al Hospital General de Zona No. 89 del IMSS.	Cortés López, Ma. Del Carmen.	Aplicada	n.d.
	Características familiares de los pacientes tratados en CESEPCLIN.	Covarrubias de la Torre, María Guadalupe	Aplicada	n.d.

Pág. 951

INVESTIGACIÓN

Proyectos de investigación, centros universitarios, 2008 Cuadro 2.7

Entidad universitaria	Proyectos vigentes	Responsable	Tipo de proyecto	Financiamiento
	Características generales de los usuarios del CESEPCLIN.	Covarrubias de la Torre, María Guadalupe.	Aplicada	n.d.
	Análisis de las políticas, estrategias e impacto de los programas alimentario-nutrimentales en niños desnutridos indígenas y marginados en el Estado de Jalisco por el organismo de nutrición infantil.	Crocker Sagastume, René.	Aplicada	Gobierno Estatal
	Empleo y mercado laboral de los egresados de la carrera de medicina.	Crocker Sagastume, René.	Aplicada	n.d.
	Remedios naturales de los pueblos mesoamericanos. Una propuesta etnoeducativa para formar personal en salud.	Crocker Sagastume, René.	Aplicada	Organismo no gubernamental
	Patrón de ablactación durante el primer año de vida en lactantes de 12 a 18 meses de edad que acuden a consulta externa y urgencias de pediatría, durante los meses de mayo y junio de2007 en los Hospitales Civiles de Guadalajara.	Cruces Hernández, Yuvia Olivia.	Aplicada	Universidad de Guadalajara
	Determinación del índice glucémico en muestras de jarabe de agave.	Cruz González, Manuel.	Aplicada	n.d.
	TLRs y alfa defensinas probables marcadores inmunológicos para el desarrollo de peritonitis bacteriana en pacientes con cirrosis hepática	Daneri Navarro, Adrian.	Básica	Universidad de Guadalajara
	Inducción de apoptosis y alteraciones de la capacidad funcional y replicativa de células NK por influencia de MICA recombinante soluble.	Daneri Navarro, Adrian.	Básica	Universidad de Guadalajara

Pág. 952

INVESTIGACIÓN

Proyectos de investigación, centros universitarios, 2008 Cuadro 2.7

Entidad universitaria	Proyectos vigentes	Responsable	Tipo de proyecto	Financiamiento
	Mecanismos inmunológicos desencadenados por los ligandos MICA y MICB tras su interacción con el receptor NKG2D expresados en células NK en un modelo *in vitro* de cáncer cérvico-uterino.	Del Toro Arreola, Susana.	Básica	Universidad de Guadalajara
	Identificación de nuevos marcadores biológicos con relevancia pronóstica durante el desarrollo de las lesiones intraepiteliales del cuello uterino avanzando hacia el cáncer invasor.	Del Toro Arreola, Susana.	Aplicada	COECyTJAL
	Estudio del contenido de grasas *trans* en productos alimenticios que se elaboran y consumen en el estado de Jalisco.	Delgado Rizo, Vidal.	Básica	COECyTJAL
	Diferenciación de células precursoras ng2 a oligodentrocitos mielinizantes bajo efecto de distintos tipos de estrógenos en un modelo de lesión cerebral penetrante.	Dueñas Jiménez, Judith Marcela.	Básica	CONACyT
	Efecto de la nitasoxamida en el tratamiento de la neurotoxoplasmosis experimental.	Dueñas Jiménez, Judith Marcela.	Aplicada	CONACyT
	Polimorfismo genético -383 TNFα R1 y sus niveles en suero en pacientes con *diabetes mellitus* tipo 2 infectados por virus de Hepatitis C.	Fafutis Morris, Mary	Básica	n.d.
	Correlación entre los niveles solubles de TNFARI y el polimorfismo -308 de TNFRI en pacientes con *diabetes mellitus* tipo 2 infectados por virus de hepatitis C.	Fafutis Morris, Mary.	Básica	COECyTJAL

Pág. 953

INVESTIGACIÓN

Proyectos de investigación, centros universitarios, 2008 Cuadro 2.7

Entidad universitaria	Proyectos vigentes	Responsable	Tipo de proyecto	Financiamiento
	Evaluación del estado nutricional en preescolares y escolares del municipio de San Martín Hidalgo y su relación con patrones de alimentación.	Fausto Guerra, Josefina.	Aplicada	n.d.
	Sobrepeso y obesidad en adolescentes de la zona metropolitana de Guadalajara y su relación con los patrones de alimentación.	Fausto Guerra, Josefina.	Aplicada	n.d.
	Porcentaje de adecuación de macro-nutrimentos, nutrimentos inorgánicos y vitaminas en niños con enfermedad hepática crónica atendidos en el servicio de gastroenterología del Hospital de Pediatría UMAE, del CMNO. IMSS.	Fernández Fonseca, Blanca Alicia.	Aplicada	Universidad de Guadalajara
	Impacto del desarrollo habitacional en la calidad de vida y de salud en los ancianos que viven en ZMG.	Flores Villavicencio, María Elena.	Aplicada	CONACyT
	Toxoplasmosis ocular como riesgo de accidentes de tráfico en conductores de la zona metropolitana de Guadalajara.	Galván Ramírez, María De La Luz.	Básica	n.d.
	Efecto de la nitazoxamida sobre celulas gliales infectadas con toxoplasma gondii *in vitro* .	Galván Ramírez, María De La Luz.	Aplicada	PRO-SIN
	Correlación de marcadores de estrés oxidativo con la elevación de la presión arterial y/o la presencia de complicaciones en pacientes con hipertensión inducida por el embarazo.	García Benavides, Leonel.	Básica	COECyTJAL
	Evaluación de la obesidad y riesgo cardiovascular en alumnos del área básica del Centro Universitario de Ciencias de la Salud, Universidad de Guadalajara.	García Cobián, Teresa Arcelia.	Aplicada	n.d.

Pág. 954

INVESTIGACIÓN

Proyectos de investigación, centros universitarios, 2008 Cuadro 2.7

Entidad universitaria	Proyectos vigentes	Responsable	Tipo de proyecto	Financiamiento
	El contexto del menor infractor.	Garibay Rivas, Salvador.	Aplicada	n.d.
	Estado de funcionalidad en adultos mayores empacadores de tiendas de autoservicio.	Gómez Lomelí, Zoila Margarita.	Básica	Universidad de Guadalajara
	Calidad de vida relacionada con la salud y calidad de vida en el trabajo en trabajadores del sector salud en Guadalajara Jalisco.	González Baltazar, Raquel.	Básica	n.d.
	Porcentaje de grasa corporal en escolares que realizan actividad física deportiva *vs* sus hermanos sedentarios hijos de madres obesas.	González Bolaños, G. Alejandra.	Aplicada	Universidad de Guadalajara
	Procesos de maduración directiva en micro y pequeños empresarios comercializadores de ropa de la zona del vestir en Guadalajara.	González de Mendoza, Juan Manuel.	Aplicada	n.d.
	Tobacco policies and use: San Diego-Tijuana- Guadalajara.	González Pérez G,J.; Hovell, M.; Martínez Donate, A.	Aplicada	n.d.
	Factores asociados a la operación cesárea en madres adolescentes.	González Pérez, G.J.	Aplicada	n.d.
	Mortalidad por causas y fecundidad en Jalisco y México, 1970-2005.	González Pérez, G.J.	Aplicada	n.d.
	Desempeño académico de egresados de la Universidad de Guadalajara en el examen nacional de residencias médicas.	González Pérez, G.J.; Romero Valle, Samuel.	Aplicada	Sector público
	Estudio multicéntrico de la mortalidad por homicidios en América Latina: La situación en México.	González Pérez, G.J.; Vega López, M.G.	Aplicada	n.d.
	Ingestión de calcio dietario y su asociación con adiposidad en preescolares.	González Prado, L. del Pilar.	Aplicada	Universidad de Guadalajara

Pág. 955

INVESTIGACIÓN

Proyectos de investigación, centros universitarios, 2008 Cuadro 2.7

Entidad universitaria	Proyectos vigentes	Responsable	Tipo de proyecto	Financiamiento
	La interconsulta hospitalaria y el sentido de pertenencia en la relación médico – paciente de las instituciones de salud de la zona metropolitana de Guadalajara.	González Romero, Carlos Guillermo.	Aplicada	Universidad de Guadalajara
	Seguimiento de trayectorias escolares. Licenciatura en Psicología del CUCS de la U. de G., Cohorte 2005.	Gonzalo Nava, Bustos.	Aplicada	n.d.
	Incremento de calcio intracelular mediado por alcaloides quinolizidinicos de lupinos en la líneas celular insulino secretora ins-1.	Gurrola Díaz, Carmen M.	Básica	UNAM
	Biological activity and tumor inhibiting mechanisms of uncaria tomentosa extracts affecting the wnt signaling pathway.	Gurrola Díaz, Carmen M.	Básica	CONACyT
	Características y dinámica del maltrato en parejas de jóvenes universitarios (colectivo del CA 531).	Gutiérrez Fraire, Martha Laura.	Aplicada	n.d.
	Programa Internacional de Salud Comunitaria (PISCO) en coordinación con la Universidad Estatal de Georgia, EUA.	Gutiérrez Rodríguez, Francisco José.	Aplicada	n.d.
	Investigación perfil psicosocial de los alumnos de la carrera de psicología del Centro Universitario de Ciencias de la Salud de la Universidad de Guadalajara.	Gutiérrez Rodríguez, Francisco José.	Aplicada	n.d.
	Incorporación del hombre en la crianza de los hijos y la realización de las labores domésticas.	Gutiérrez Rodríguez, José de Jesús.	Aplicada	n.d.
	Familia y divorcio.	Gutiérrez Rodríguez, José de Jesús.	Aplicada	n.d.

Pág. 956

INVESTIGACIÓN

Proyectos de investigación, centros universitarios, 2008 Cuadro 2.7

Entidad universitaria	Proyectos vigentes	Responsable	Tipo de proyecto	Financiamiento
	Densidad mineral ósea en pacientes pediátricos con enfermedad hépatica crónica colestásica y no colestásica atendidos en el Hospital de Pediatría UMAE, IMSS.	Hernández Chávez, Elizabeth.	Aplicada	Universidad de Guadalajara
	Efectos neuroprotectores de la dehidroepiandrosterona (DHEA) sobre ratas sometidas a estrés subcrónico por ruido.	Hernández Hernández, Leonardo.	Básica	Sector público
	Características y dinámica del maltrato en parejas de jóvenes universitarios (colectivo del CA 531).	Hernández Paz, María Teresita de Jesús.	Aplicada	n.d.
	Evaluación del programa de formación docente del CUCS.	Huerta Amezola J.; Pérez I.; Carrillo Núñez, G.	Aplicada	n.d.
	Enseñanza y aprendizaje por competencias profesionales integradas en el CUCS.	Huerta Amezola J.; Pérez I.; Jiménez L.; Ruiz Mejía R.; Díaz Navarro L.	Aplicada	n.d.
	Efecto de la inhibición de productos de glucosilación avanzada en el desarrollo de fibrosis cardiaca y vascular de ratas diabéticas tratadas con aminoguanidina.	Islas Carbajal, María Cristina.	Básica	Universidad de Guadalajara
	Evaluación del efecto de aminoguanidina en la progresión de fibrosis renal en ratas diabéticas; implicación de los productos finales de glicosilación avanzada.	Islas Carbajal, María Cristina.	Básica	Universidad de Guadalajara
	Proyecto de cursos de verano integral para niños con sobrepeso y obesidad.	Jáuregui Ulloa, Edtna.	Aplicada	n.d.
	Proyecto de programa de intervención educativo en actividad física y salud y nutrición en niños escolares de 8 a 12 años de edad en la ZMG.	Jáuregui Ulloa, Edtna.	Aplicada	n.d.

Pág. 957

INVESTIGACIÓN

Proyectos de investigación, centros universitarios, 2008 Cuadro 2.7

Entidad universitaria	Proyectos vigentes	Responsable	Tipo de proyecto	Financiamiento
	Estado nutricio de los niños menores de un mes, al ingreso y egreso de la unidad de neonatología del Hospital Civil de Guadalajara "Dr. Juan I. Menchaca".	Larios del Toro, Yonué E.	Aplicada	Universidad de Guadalajara
	Infecciones nosocomiales.	León Garnica, Gerardo.	Aplicada	n.d.
	El modelo por competencias profesionales integradas: una propuesta para evaluación.	López López, José Luis.	Aplicada	n.d.
	Migración y salud.	López López, José Luis.	Aplicada	Sector público
	Unraveling the emerging chilhood obesity epidemia in Mexico: The nutrition transition and the double –edged sword. Proyecto en vinculación con la Universidad de Queens de Canadá y la Universidad de Guadalajara.	López y Taylor, Juan Ricardo.	Aplicada	n.d.
	Repercusiones asociadas al comportamiento sexual, reproductivo y de género en población infantil y adulta en el municipio de San Martín de Hidalgo, Jalisco.	López Zermeño, María del Carmen.	Aplicada	n.d.
	Enfermedades transmitidas por vector.	Lozano Kasten, Felipe.	Aplicada	Universidad de Guadalajara
	Gestión municipal de la salud pública.	Lozano Kasten, Felipe.	Aplicada	n.d.
	Factores de riesgo de daño renal en niños y adolescentes con sobrepeso y obesidad que acuden a la UMF No. 34 del IMSS, Guadalajara, Jalisco.	Martín del Campo López, Fabiola.	Aplicada	Universidad de Guadalajara
	La modelización de la práctica del cuidado de enfermería en el cuadro de una evaluación participativa.	Martínez Ramírez, Armando.	Aplicada	n.d.

Pág. 958

INVESTIGACIÓN

Proyectos de investigación, centros universitarios, 2008 Cuadro 2.7

Entidad universitaria	Proyectos vigentes	Responsable	Tipo de proyecto	Financiamiento
	Validación del instrumento de medida de los factores inhibidores de la calidad en los servicios de salud.	Martínez Ramírez, Armando.	Aplicada	n.d.
	Detección y análisis de los factores inhibidores de la calidad en los servicios de salud de la zona metropolitana de Guadalajara.	Martínez Ramírez, Armando; Chavez Ramírez, Salvador; Cambero González, Enriqueta Guadalupe.	Aplicada	n.d.
	Hábitos de alimentación en niños y adolescentes con cáncer del Hospital Civil de Guadalajara "Dr. Juan I. Menchaca".	Martínez, Claudia Francisca.	Aplicada	Universidad de Guadalajara
	Sexualidad de estudiantes del CUCS.	Matsui Santana, Osmar.	Aplicada	Universidad de Guadalajara
	Evaluación del estrés traumático secundario en personal que labora en servicios de emergencias en Guadalajara. Estudio transcultural España y México.	Meda Lara, Rosa Martha.	Aplicada	n.d.
	Evaluación de la calidad de Vida en estudiantes desde la perspectiva de universidades promotoras de la salud: estudio transcultural España y México.	Meda Lara, Rosa Martha.	Aplicada	n.d.
	Evaluación de la calidad de vida en estudiantes desde la perspectiva de universidades promotoras de la salud: estudio transcultural España y México.	Meda Lara, Rosa Martha.	Aplicada	n.d.
	La locura como lazo social. Estudio de un caso de magnicidio.	Meléndez Zermeño, Flavio.	Aplicada	n.d.

Pág. 959

INVESTIGACIÓN

Proyectos de investigación, centros universitarios, 2008 Cuadro 2.7

Entidad universitaria	Proyectos vigentes	Responsable	Tipo de proyecto	Financiamiento
	Los metabolitos de la progesterona 5 alfa reducidos tienen efecto modulador sobre la expresión ncam y portector contra la infección por *rubularis* porcino.	Mendoza Magaña, María Luisa.	Básica	CONACyT
	Evaluación de la eficacia de la curcumina como antiparasitario en un modelo de infección experimental por *giardia lamblia* en rata.	Mendoza Magaña, María Luisa.	Aplicada	COECyTJAL
	Psicoanálisis y sexualidad femenina.	Michel Díaz, Eunice.	Aplicada	n.d.
	Principales creencias presentes en la relación de parejas.	Montes Cortés J. Jesús.	Aplicada	n.d.
	Epidemiología de la cesárea de primera vez en las instituciones de salud de la zona metropolitana de Guadalajara.	Morales Fernández, Armando.	Aplicada	Universidad de Guadalajara
	Mecanismos de resistencia bacteriana.	Morfín Otero, María del Rayo.	Aplicada	n.d.
	Mortalidad atribuible a tabaquismo 1988-2002.	Muñoz de la Torre, A.	Aplicada	n.d.
	Evaluación del perfil académico y psicoeducativo de ingreso de los alumnos de las carreras de pregrado del Centro Universitario de Ciencias de la Salud en la Universidad de Guadalaiara.	Nava Bustos, Gonzalo.	Aplicada	n.d.
	Estudiantes de última oportunidad en el CUCS.	Nava Bustos, Gonzalo.	Aplicada	n.d.
	Seguimiento de trayectorias escolares. Licenciatura en Psicología del CUCS de la UdeG, cohorte 2005.	Nava Bustos, Gonzalo.	Aplicada	n.d.
	Evaluación del perfil académico y psicoeducativo de ingreso de los alumnos de las carreras de pregrado del Centro Universitario de Ciencias de la Salud en la Universidad de Guadalaiara	Nava Bustos, Gonzalo.	Aplicada	n.d.

Pág. 960

INVESTIGACIÓN

Proyectos de investigación, centros universitarios, 2008 Cuadro 2.7

Entidad universitaria	Proyectos vigentes	Responsable	Tipo de proyecto	Financiamiento
	Estudiantes de última oportunidad en el CUCS.	Nava Bustos, Gonzalo.	Aplicada	n.d.
	Actitudes ante el VIH/SIDA de los estudiantes del CUCS.	Ortega Medellín, Martha Patricia.	Aplicada	n.d.
	Asociación entre número de infecciones agudas de vías respiratorias superiores y el estado nutricio evaluado a través de los indicadores antropométricos en una corte de lactantes de seis a doce meses de edad que acuden a estancias infantiles del IMSS, en Guadalajara, Jalisco.	Osuna Sánchez, Lalis Elisa.	Aplicada	Universidad de Guadalajara
	Espesor de la capa íntima-media de la arteria carótida común en pacientes pediátricos con enfermedad hepática crónica y dislipidemia que son atendidos en la Unidad Médica de Alta Especialidad (UMAE), Hospital de Pediatría (HP) del Centro Médico Nacional de Occidente (CMNO) del Instituto Mexicano del Seguro Social (IMSS).	Pacheco Sotelo, Sergio.	Aplicada	Universidad de Guadalajara
	Inserción laboral de egresados de la especialidad médica del Hospital Civil Dr. Juan I. Menchaca.	Palomera Chávez, Andrés.	Aplicada	n.d.
	Desgaste profesional en profesional sanitario.	Palomera Chávez, Andrés.	Aplicada	n.d.
	Evaluación y seguimiento de los cambios psicológicos de médicos residentes del Hospital Civil “Dr. Juan I. Menchaca”.	Palomera Chávez, Andrés.	Aplicada	n.d.
	Inserción laboral de egresados de la especialidad médica del Hospital Civil “Dr. Juan I. Menchaca”.	Palomera Chávez, Andrés.	Aplicada	n.d.
	Mobbing en Iberoamérica.	Pando Moreno, Manuel.	Aplicada	Organismo no gubernamental

Pág. 961

INVESTIGACIÓN

Proyectos de investigación, centros universitarios, 2008 Cuadro 2.7

Entidad universitaria	Proyectos vigentes	Responsable	Tipo de proyecto	Financiamiento
	Evaluación de riesgos psicosociales ocupacionales en estudiantes y profesionales de enfermería.	Pando Moreno, Manuel.	Aplicada	CONACyT
	Oligohidramnios severo y sus repercusiones perinatales.	Panduro Barón, J. Guadalupe.	Aplicada	n.d.
	Factores de riesgo de muerte fetal tardía.	Panduro Barón, J. Guadalupe.	Aplicada	n.d.
	Embarazo en adolescentes y sus repercusiones materno fetales.	Panduro Barón, J. Guadalupe.	Aplicada	n.d.
	Estado nutricio y composición corporal por evaluación antropométrica de niños con síndrome de *down* de 3 a 16 años de edad que acuden a diferentes escuelas de la zona metropolitana de Guadalajara del periodo 2008-2009.	Peña Rivera, Adriana Graciela.	Aplicada	Universidad de Guadalajara
	Ambiente psicosocial del trabajo, valores hacia el trabajo y enfermedad mental. El caso de los trabajadores administrativos de la UdeG, Guadalajara, Jal.	Pérez García, Luis.		n.d.
	Asociación entre la densidad esquelético apendicular y la densidad mineral ósea en mujeres en edad reproductiva con y sin actividad física.	Pérez León, José de Jesús.	Aplicada	Universidad de Guadalajara
	Preavalencia de malformaciones anorectales y factores de riesgo materno.	Pérez Molina, J. Jesús.	Aplicada	Universidad de Guadalajara

Pág. 962

INVESTIGACIÓN

Proyectos de investigación, centros universitarios, 2008 Cuadro 2.7

Entidad universitaria	Proyectos vigentes	Responsable	Tipo de proyecto	Financiamiento
	Prevalencia de gastrosquisis y factores de riesgo materno. Incidencia de nacimiento pretérmino en el Hospital Civil de Guadalajara Juan I. Menchaca.	Pérez Molina, J. Jesús.	Aplicada	Universidad de Guadalajara
	Prevalencia de RN pretermino cerca de termino *(Near term)* y factores de riesgo asociados en el Hospital Civil de Guadalajara "Dr. Juan I Menchaca". Programa. Especialidad en Pediatría. Centro Universitario Ciencias de la Salud, Universidad de Guadalajara.	Pérez Molina, J. Jesús.	Aplicada	Universidad de Guadalajara
	Análisis de la concentración de fluor y riesgo de fluorosis dental en niños de 6 a 12 años de Mexticacán, Jalisco.	Pérez Patiño, Teresa de Jesús.	Aplicada	Universidad de Guadalajara
	Las adicciones desde el enfoque de enfermería. "El rol del cuidado y reintegración del adicto con el trabajo comunitario".	Plascencia Rodríguez, María Guadalupe.	Básica	n.d.
	Comparativo entre las corrientes interferenciales y el láser en el TX del dolor en pacientes post operados.	Porras Rangel, Silvia.	Aplicada	n.d.
	Evaluación de la propuesta de un modelo de intervención para el manejo efectivo del estrés en odontólogos, México – España – Colombia dependiente del Departamento de Odontología para la Preservación de la Salud.	Pozos Radillo, Elizabeth; Gutiérrez Rodríguez, Francisco José.	Aplicada	n.d.
	Agotamiento emocional laboral: desde la perspectiva de género.	Preciado Serrano, María de Lourdes.	Aplicada	n.d.

Pág. 963

INVESTIGACIÓN

Proyectos de investigación, centros universitarios, 2008 Cuadro 2.7

Entidad universitaria	Proyectos vigentes	Responsable	Tipo de proyecto	Financiamiento
	Hostigamiento laboral.	Preciado Serrano, María de Lourdes.	Aplicada	n.d.
	Cognición y suicidio en adolescentes.	Quintanilla Montoya, Roque.	Aplicada	n.d.
	Concepto de muerte en menores con tentativa suicida.	Quintanilla Montoya, Roque.	Aplicada	n.d.
	Ingestión de fructooligosacáridos (fos) de cadena corta y su efecto sobre la absorción de calcio, en mujeres entre los 21 y 25 años.	Ramírez Linares, Carlos A.	Aplicada	Universidad de Guadalajara
	Marcadores dermatoglíficos en labio hendido con o sin paladar hendido no sindrómico.	Ramírez Lizardo, Ernesto Javier.	Básica	Universidad de Guadalajara
	Cultura del divorcio en Guadalajara.	Ramos Escobedo, Alejandro.	Aplicada	n.d.
	Violencia en el proceso de divorcio. Narrativas de hombres y mujeres.	Ramos Escobedo, Alejandro.	Aplicada	n.d.
	El expediente clínico y su análisis a través de casos particulares de su aplicación.	Ramos Ramos, Alfredo.	Aplicada	Universidad de Guadalajara
	Implicaciones psicológicas de la actividad física en personas mayores con enfermedades crónicas.	Reynaga Estrada, Pedro.	Aplicada	Gobierno Estatal
	Psicología de los deportistas mexicanos participantes en la XII Universiada Nacional.	Reynaga Estrada, Pedro.	Aplicada	Universidad de Guadalajara
	La violencia en la pareja.	Ríos Cuevas, Alberto.	Aplicada	n.d.
	Descripción de los usuarios del CESEPCLA.	Ríos Cuevas, Alberto.	Aplicada	n.d.

Pág. 964

INVESTIGACIÓN

Proyectos de investigación, centros universitarios, 2008 Cuadro 2.7

Entidad universitaria	Proyectos vigentes	Responsable	Tipo de proyecto	Financiamiento
	Apoyo social en campesinos en la práctica de utilización de plaguicidas para la prevención y promoción de la salud.	Rizo Curiel, Genoveva.		n.d.
	Efecto del b-amiloide sobre la expresión de la colina acetyltransferasa (chat) y del factor silenciador restrictivo neuronal (nrsf) en el hipocampo de roedores y su implicación en la enfermedad de Alzheimer.	Rocío E. González, Castañeda.	Básica	CONACyT
	Perfil de la personalidad de los alumnos de la licenciatura en psicología del CUCS.	Rodríguez Durán, Esther.	Aplicada	n.d.
	Seguimiento de egresados del área especializante de psicología clínica de la licenciatura en psicología del CUCS.	Rodríguez Durán, Esther.	Aplicada	n.d.
	Tuberculosis y VIH.	Rodríguez Noriega, Eduardo	Aplicada	n.d.
	La medicina social en México. Dr. Abundio Aceves.	Romero Valle, S.	Aplicada	n.d.
	Prevalencia de síndrome metabólico en Latinoamérica.	Salas Salvadó, Jordi.	Aplicada	Universidad de Guadalajara
	Frecuencia de hígado grado no alcohólico (HGNZ) identificado por ultrasonido en escolares y adolescentes obesos atendidos en la consulta externa de la Unidad Médica de Alta Especialidad, Hospital de Pediatría del CMNO, en un periodo de 12 meses.	Salcedo Flores, Laura M.	Aplicada	Universidad de Guadalajara

Pág. 965

INVESTIGACIÓN

Proyectos de investigación, centros universitarios, 2008 Cuadro 2.7

Entidad universitaria	Proyectos vigentes	Responsable	Tipo de proyecto	Financiamiento
	Prevalencia de violencia familiar en hogares de la zona metropolitana de Guadalajara.	Sánchez Beltrán, Héctor Camilo.	Aplicada	n.d.
	Prevalencia del síndrome del niño maltratado en hogares de la zona metropolitana de Guadalajara.	Sánchez Beltrán, Héctor Camilo.	Aplicada	n.d.
	Rasgos de la personalidad de los miembros de la banda Mara Salvatrucha.	Sánchez Beltrán, Héctor Camilo.	Aplicada	n.d.
	Representación social de la locura (colectivo del CA 531).	Sánchez García, Ana Guadalupe.	Aplicada	n.d.
	Características y dinámica del maltrato en parejas de jóvenes universitarios (colectivo del CA 531).	Sánchez García, Ana Guadalupe.	Aplicada	n.d.
	Violencia de pareja.	Sánchez Martínez,	Aplicada	n.d.
	Violencia de padres a hijos.	Sánchez Martínez, Columba.	Aplicada	n.d.
	Alteraciones de la dinámica familiar asociadas a obesidad en niños de cinco a nueve años de edad que acuden a la Clínica 34 del Instituto Mexicano del Seguro Social (IMSS).	Sandoval Montes, Imelda Enedina.	Aplicada	Universidad de Guadalajara
	Factores de riesgo y de protección para la lactancia materna completa durante los primeros seis meses. Hospital General de Occidente.	Santos Torres, María Irene.	Aplicada	Universidad de Guadalajara
	Tabaquismo en médicos residentes en los hospitales de la zona metropolitana de Guadalajara, 2007.	Scherman Leaño, Rosa Leticia.	Aplicada	Universidad de Guadalajara

Pág. 966

INVESTIGACIÓN

Proyectos de investigación, centros universitarios, 2008 Cuadro 2.7

Entidad universitaria	Proyectos vigentes	Responsable	Tipo de proyecto	Financiamiento
	Concentraciones séricas de colesterol (CT)=, Triglicéridos (TG) y lipoproteínas (Alta densidad, HDL, baja densidad, LDL y muy baja densidad, VDDL) en sangre venosa del cordón umbilical de recién nacidos de término, atendidos en el Hospital General de Zona No. 89 del Instituto Mexicano del Seguro Social (IMSS).	Segovia Reyes, Jorge Luis.	Aplicada	Universidad de Guadalajara
	Violencia y equidad de género en tres países de América latina: México, Cuba y Chile.	Soltero Avelar, Rubén.	Aplicada	n.d.
	El cáncer de mama desde la perspectiva del adolescente.	Tapia Curiel, Amparo.	Aplicada	n.d.
	Conductas alimentarias de riesgo en adolescentes mujeres del Estado de México.	Unikel Santoncini, Claudia.	Aplicada	CONACyT
	Violencia escolar: maltrato entre iguales en escuelas secundarias de la zona metropolitana de Guadalajara.	Valadéz Figueroa, Isabel de la Asunción.	Aplicada	CONACyT
	Factores asociados al estado de nutrición en niños escolares y adolescentes con diabetes mellitus del Hospital Civil "Dr. Juan I. Menchaca".	Valdéz Álvarez, Lorena.	Aplicada	Universidad de Guadalajara
	La colegiación de los profesionales de la salud que trabajan en las instituciones de salud de la zona metropolitana de Guadalajara.	Valdez López, Rosa María.	Aplicada	Universidad de Guadalajara
	Urbanismo y salud, siglo XIX y postrimerías del siglo XX.	Valle Barbosa, María Ana.	Aplicada	n.d.
	Violencia entre adolescentes.	Valle Barbosa, María Ana; Vega López, M.G.; González Pérez G.	Aplicada	n.d.

Pág. 967

INVESTIGACIÓN

Proyectos de investigación, centros universitarios, 2008 Cuadro 2.7

Entidad universitaria	Proyectos vigentes	Responsable	Tipo de proyecto	Financiamiento
CUCSH	Niños vulnerables, niños resistentes. Estudio cualitativo con familias con antecedentes delictivos.	Vega López, M.G.	Aplicada	n.d.
	Violencia en adolescentes. De la escuela secundaria al tutelar de menores.	Vega López, M.G.	Aplicada	CONACyT
	Estado nutricio y salud reproductiva en adolescentes de la zona urbana de Guadalajara.	Vizmanos Lamotte, Barbara.	Aplicada	ANUIES-CONACyT
	Reacciones emocionales de los niños hospitalizados con quemaduras, y de sus familias.	Zárate Guerrero, Gabriel.	Aplicada	n.d.
	Biogeografía y relaciones filogenéticas de la serie occidentales Morán y serie *Paniculatae Berger (Sensu Morán)* de Echeverría.	Acevedo Rosas, Raúl	Aplicada	Sin financiamiento
	Campañas políticas y legislación electoral en América latina.	Aceves González, Francisco.	Aplicada	Sin financiamiento
	Estudio monográfico de las economías del foro de cooperación económica de Asia Pacífico (APEC).	Amparo Tello, Dagoberto; Rodríguez Alegría, Agustina.	Básica	Universidad de Guadalajara
	Factores de éxito competitivo de empresas internacionalizadas del Estado de Jalisco.	Arce Rodríguez, Lourdes Margarita.	Aplicada	Sin financiamiento
	Medios y audiencias en Jalisco 2008.	Arredondo Ramírez, Pablo.	Básica	Sin financiamiento
	Los factores sociales, tecnológicos e institucionales que influyen en la educación a distancia y su impacto en el desarrollo social.	Ávila González, Claudia.	Básica	Sin financiamiento
	Currículum y didáctica de las ciencias sociales: bienestar social de los profesores de educación básica.	Ayala Rubio, Silvia.	Básica	Sin financiamiento

Pág. 968

INVESTIGACIÓN

Proyectos de investigación, centros universitarios, 2008 Cuadro 2.7

Entidad universitaria	Proyectos vigentes	Responsable	Tipo de proyecto	Financiamiento
	La poesía y su relación con otras artes.	Bañuelos Salcedo, Raúl.	Básica	Universidad de Guadalajara
	La constitución y transformación del campo del bienestar en México y América latina.	Barba Solano, Carlos E.	Básica	Sin financiamiento
	Cambios político-territoriales en Jalisco 1895-1918.	Barbosa Guzmán, Francisco.	Básica	Universidad de Guadalajara
	Familia y red social en la alcaldía mayor de lagos. Siglos XVI-XVIII.	Becerra Jiménez, Celina Guadalupe.	Básica	Sin financiamiento
	Impacto académico del programa de mejoramiento del profesorado de la Subsecretaria de Educación Superior destinado a la adquisición de implementos de trabajo para los profesores del nivel superior de la Universidad de Guadalajara.	Becerra Sánchez, Guadalupe María.	Aplicada	Sin financiamiento
	Bioética, tecnologías y desempeño profesional.	Beracoechea Hernández, Alicia.	Básica	Sin financiamiento
	Organizaciones civiles y polarización política: organizaciones y movimientos sociales después	Blanco Velasco, María Isabel.	Básica	Universidad de Guadalajara
	Análisis de las condiciones y representaciones sociales que tiene el ejido de La Primavera, Municipio de Zapopan, Jalisco, para la conformación de un proyecto de educación ambiental no formal para el desarrollo cívico y participación ciudadana, que coadyuve a la conservación, uso y explotación sustentable de sus recursos naturales.	Brambila López, Leticia.	Básica	Sin financiamiento
	El festín de Babel. El juego en la literatura y en las demás artes.	Brú y Tomás, José Juan Pedro.	Básica	Universidad de Guadalajara
	Transformaciones en la estructura educativa y del empleo en la región Centro Occidente de México: el caso de la educación superior.	Bustos Torres, Beatriz Adriana.	Básica	Sin financiamiento

Pág. 969

INVESTIGACIÓN

Proyectos de investigación, centros universitarios, 2008 Cuadro 2.7

Entidad universitaria	Proyectos vigentes	Responsable	Tipo de proyecto	Financiamiento
	Polarización residencial y fragmentación urbana en las principales ciudades jaliscienses.	Cabrales Barajas, Luis Felipe.	Básica	Universidad de Guadalajara
	Influencia de las creencias y estilos de vida de los pacientes en la adherencia a su tratamiento y control de la hipertensión.	Calvo Vargas, Ana Leticia.	Básica	Sin financiamiento
	Educación ambiental en los habitantes de El Salto, Jalisco, para la preservación del medio ambiente. El caso de la localidad de San José del Castillo.	Camarena Cadena, María de Jesús.	Básica	Sin financiamiento
	La viruela en el obispado de Guadalajara durante la epidemia de 1830-1831.	Carbajal López, David.	Básica	Sin financiamiento
	Procesos de secularización en la Arquidiócesis de Guadalajara.	Cárdenas Ayala, Elisa.	Básica	Sin financiamiento
	Atlas histórico de la Universidad de Guadalajara.	Cárdenas Castillo, Cristina.	Básica	Gobierno federal
	Viajeros y educación en Guadalajara durante el siglo XIX.	Cárdenas Castillo, Cristina.	Básica	Sin financiamiento
	Los procesos de subjetivación y política de los movimientos sociales en América latina. De la utopía al desencanto a la esperanza.	Casillas Herrera, Pablo	Básica	Universidad de Guadalajara
	Los movimientos indígenas en América Latina.	Caudillo Félix, Gloria Alicia.	Básica	Universidad de Guadalajara
	El foro social mundial y las alternativas para otro mundo posible.	Ceja Martínez, Jorge.	Básica	Universidad de Guadalajara
	La política industrial en México y China. Un estudio comparativo.	Chapa García, Benjamín.	Aplicada	Universidad de Guadalajara
	La explotación sexual comercial de niños, niñas y adolescentes en Puerto Vallarta, con enfoque de derechos humanos y perspectiva de género.	Chávez Gutiérrez, María Antonia.	Aplicada	Universidad de Guadalajara

Pág. 970

INVESTIGACIÓN

Proyectos de investigación, centros universitarios, 2008 Cuadro 2.7

Entidad universitaria	Proyectos vigentes	Responsable	Tipo de proyecto	Financiamiento
	Las condiciones laborales y expectativas de bienestar de los jóvenes que laboran en las franquicias de comida rápida con entrega a domicilio de la ZMG.	Chávez Gutiérrez, María Antonia.	Aplicada	Universidad de Guadalajara
	Prospectiva de la oferta y la demanda de los servicios de educación superior para el periodo 2007-2025.	Chavoya Peña, María Luisa.	Básica	Gobierno federal
	Estudio botánico de las cectáceas del Estado de Jalisco.	Cházaro Basáñez, Miguel de Jesús.	Básica	Universidad de Guadalajara
	Censura a la obra de Nikos Kazantzakis en Grecia e Hispanoamérica.	Cisneros Michel Ma. Clara Josefina.	Básica	Universidad de Guadalajara
	Como juzgan los jueces en Jalisco. Problemas epistemológico-jurídicos, en el derecho penal.	Contreras Acevedo, Ramiro.	Aplicada	Sin financiamiento
	Análisis sociodiscursivo de género en la prensa (1950-1956).	Córdova Abundis, Patricia.	Básica	Gobierno federal
	Nosotros no somos mexicanos. Análisis del discurso indígena y sobre los indígenas en las políticas educativas y en las perspectivas propias.	Corona Berkin, Sarah.	Básica	CONACyT
	La lectura mediadora entre la modernidad y la tradición. Construcción de la biblioteca indígena desde los usuarios.	Corona Berkin, Sarah.	Aplicada	Gobierno federal
	Diagnóstico sobre la violencia en Jalisco.	Coronado, David.	Aplicada	Universidad de Guadalajara
	Imaginarios sociales: rumores y leyendas urbanas 2004-2008.	Cortázar Rodríguez, Francisco Javier.	Básica	Universidad de Guadalajara
	Cultura política, calidad democrática y gobernabilidad en México, desde una perspectiva comparada.	Cortés Guardado, Marco Antonio.	Básica	Universidad de Guadalajara

Pág. 971

INVESTIGACIÓN

Proyectos de investigación, centros universitarios, 2008 Cuadro 2.7

Entidad universitaria	Proyectos vigentes	Responsable	Tipo de proyecto	Financiamiento
	La incorporación del suelo urbano de El Salto y Tlajomulco, Municipios periféricos del área metropolitana de Guadalajara. Producción, actualización, monitoreo y socialización de bases de datos, 1970-2006.	Cruz Solís, Heriberto.	Básica	Gobierno federal
	Democracia cristiana en México, España, Irlanda y Estados Unidos de América, 1900-1940, primera parte, caso de México.	Curley Álvarez, Robert.	Básica	Sin financiamiento
	Implicaciones socioculturales en familias uni y biparentales de la zona metropolitana de Guadalajara.	De Aguinaga Vázquez, Carmen Patricia.	Básica	Sin financiamiento
	La comunidad trasnacional tulense: memorias del proceso migratorio de los restauranteros mexicanos en Carolina del Norte.	De la O Castellanos, Ana María.	Básica	Universidad de Guadalajara
	Poblamiento y evangelización del noroeste de México, 1768-1855.	De la Torre Curiel, José Refugio.	Básica	Universidad de Guadalajara
	Aplicación de la propuesta metodológica del proceso de enseñanza-aprendizaje de la asignatura estadística descriptiva y probabilidad en la licenciatura en sociología.	De la Torre Ramírez, José Luis.	Aplicada	Universidad de Guadalajara
	Historia de la producción cinematográfica mexicana (1982-1983).	De la Vega Alfaro, Eduardo.	Básica	Universidad de Guadalajara
	Los procesos de independencia en América latina a través de la prensa.	Del Palacio Montiel, Celia.	Básica	Sin financiamiento
	Langue francaise, diversité culturelle et linguistique: culture denseignement, culture dapprentissage.	Didier Catherine, Anne; Gómez Pérez, Salomé	Básica	Sin financiamiento
	Patrones históricos de aprovechamiento del agua en la Cuenca Lerma-Chapala-Santiago.	Durán Juárez, Juan Manuel.	Básica	Universidad de Guadalajara

Pág. 972

INVESTIGACIÓN

Proyectos de investigación, centros universitarios, 2008 Cuadro 2.7

Entidad universitaria	Proyectos vigentes	Responsable	Tipo de proyecto	Financiamiento
	Análisis de textos culturales fantásticos hispanoamericanos.	Eudave Robles, Irma Cecilia.	Básica	Universidad de Guadalajara
	Seguimiento del acuerdo de asociación económica México - Japón (AAE), y propuestas para su mejor aprovechamiento.	Falck Reyes, Melba E.	Básica	Sin financiamiento
	Potencialidades y opciones de futuro. El caso de los niños de la colonia el Húmedo de Nextipac.	Fignoni Armanasco, Alicia.	Aplicada	Gobierno federal
	Identidad y memoria. Configuración político-cultural de los migrantes argentinos en Guadalajara. Perfiles e imaginarios.	Fignoni Armanasco, Alicia.	Básica	Universidad de Guadalajara
	Estrategias narrativas y tipologías temáticas en las mini ficciones publicadas en la revista el cuento.	Figueroa Buenrostro, Sergio Guillermo.	Básica	Universidad de Guadalajara
	El criollismo en la Nueva Galicia durante el movimiento de independencia.	Fregoso Gennis, Carlos.	Básica	Universidad de Guadalajara
	Memoria histórica y tradiciones culturales en Los Altos de Jalisco: el caso de San Julián.	Gallegos Ramírez, María de los Ángeles.	Básica	Gobierno federal
	Federalismo fiscal comparado en América Latina: los casos de Brasil, Argentina y México.	Gallegos Ramírez, Mónica.	Básica	Universidad de Guadalajara
	Principios de historia funcional de la lengua española.	Gallegos Shibya, Alfonso.	Básica	Gobierno federal
	¿De la pedagogía de la memoria a la enseñanza objetiva? Los libros de matemáticas de Sabino Anizar (1880-1920).	García Alcaraz, María Guadalupe.	Básica	Universidad de Guadalajara
	Federico Gamboa y su obra inédita y publicada. Novelas de Carlos González Peña (4 libros). Compilación y prologo de María Guadalupe García Barragán.	García Barragán, Guadalupe	Básica	Sin financiamiento

Pág. 973

INVESTIGACIÓN

Proyectos de investigación, centros universitarios, 2008 Cuadro 2.7

Entidad universitaria	Proyectos vigentes	Responsable	Tipo de proyecto	Financiamiento
	Ciencia, tecnología, innovación y género en la industria de la electrónica: sus nuevos ordenamientos en la educación superior.	García Guevara, Patricia.	Básica	Universidad de Guadalajara
	La seguridad social y el municipio.	García Maldonado, Octavio.	Aplicada	Sin financiamiento
	Transparencia y derecho a la información.	García Murillo, José Guillermo.	Básica	Universidad de Guadalajara
	Significado de los lugares y su influencia en la generación de relaciones sociales.	García Rojas, Irma Beatriz.	Básica	Sin financiamiento
	Modelos emergentes para la didáctica de la escritura: la influencia de los hábitos tecnológicos en la composición textual.	Gómez Contreras, Flor Alejandra	Aplicada	Universidad de Guadalajara
	El papel del IJAH en la investigación arqueológica del occidente de México. Historia de la arqueología en Jalisco.	Gómez Gastelum, Luis.	Básica	Universidad de Guadalajara
	Transparencia y calidad de la democracia.	Gómez López, Alicia.	Básica	Universidad de Guadalajara
	Textos en torno a Kino.	Gómez Padilla, Gabriel.	Básica	Sin financiamiento
	El ensayo literario en la España contemporánea (1975-2005).	González Arce, Teresa Georgina.	Básica	Sin financiamiento
	Bases para el diagnóstico de salud de Guadalajara, 2000-2006.	González Castañeda, Miguel Ernesto	Básica	Universidad de Guadalajara
	Los templos católicos, una red territorial y espacial de la arquitectura religiosa en la ZMG.	González Corona, Elías	Básica	Universidad de Guadalajara
	Análisis de los factores bioclimáticos en la zona noreste de la ribera del lago de Chapala, el clima y la confortabilidad humana.	González Salazar, Antonio.	Básica	Sin financiamiento
	Creación del archivo histórico oral para el Municipio de Tlaquepaque, Jalisco.	Guevara Zárraga, María Estela.	Básica	Sin financiamiento

Pág. 974

INVESTIGACIÓN

Proyectos de investigación, centros universitarios, 2008 Cuadro 2.7

Entidad universitaria	Proyectos vigentes	Responsable	Tipo de proyecto	Financiamiento
	Un primer acercamiento de lo que se produce en el sector audiovisual-televisivo en Jalisco.	Gutiérrez Camacho, Clemencia.	Básica	Sin financiamiento
	Construcciones de poder en reglamentos escolares infantiles de Guadalajara.	Gutiérrez Cham, Gerardo.	Básica	Universidad de Guadalajara
	Segregación y discurso en la prensa jalisciense (1874-1925).	Gutiérrez Cham, Gerardo.	Básica	Gobierno federal
	El gobierno provincial en la Nueva Galicia: corregimiento y subdelegación en Tequila: fuentes para su estudio.	Gutiérrez Lorenzo, María Pilar.	Básica	Universidad de Guadalajara
	Alcances y limitaciones de la evaluación del impacto ambiental como política y procedimiento administrativo ambiental: el caso de las presas Arcediano, Zapotillo, El Cajón y La Yesca en la cuenca Lerma-Santiago-Pacífico.	Gutiérrez Nájera, Raquel.	Aplicada	Universidad de Guadalajara
	La aplicación de un hipertexto en el aprendizaje de la estadística no paramétrica aplicada a las ciencias sociales.	Guzmán González, Fernando.	Básica	Sin financiamiento
	Teoría y práctica de imagología comparada.	Guzmán Moncada, Carlos Alberto.	Básica	Universidad de Guadalajara
	El tribunal constitucional. Necesidad y pertinencia de su instauración en México. Una investigación de derecho comparado.	Haro Reyes, Dante Jaime.	Aplicada	Sin financiamiento
	Tendencias recientes en el mundo empresarial: la participación de las mujeres.	Hernández Águila, Elena de la Paz.	Básica	Sin financiamiento
	Entre el arraigo y la emigración internacional. Los universitarios y su región: un estudio comparativo de dos regiones de Jalisco: Altos y Ciénega.	Hernández Ceja, Agustín	Básica	Gobierno federal
	El nuevo regionalismo en el este de Asia y sus implicaciones para México.	Hernández Hernández, Roberto.	Básica	Universidad de Guadalajara

Pág. 975

INVESTIGACIÓN

Proyectos de investigación, centros universitarios, 2008 Cuadro 2.7

Entidad universitaria	Proyectos vigentes	Responsable	Tipo de proyecto	Financiamiento
	El desarrollo de la industria mexicana de la televisión.	Hernández Lomelí, Francisco.	Básica	Universidad de Guadalajara
	Worlds of journalisms. The mexican case . (Culturas periodísticas. El caso mexicano).	Hernández Ramírez, María Elena.	Básica	Sin financiamiento
	Microempresas rurales, análisis del factor humano y la toma de decisiones.	Huerta Rosas, Rogelio.	Básica	Universidad de Guadalajara
	El pensamiento político zapatista.	Ibáñez Izquierdo, Alfonso.	Básica	Universidad de Guadalajara
	El desarrollo de la moral en el mundo prehispánico. Una contribución a la sociología de la normatividad.	Ibarra García, Laura.	Básica	Gobierno federal
	Identidad y cultura política de los niños de Jalisco: una tarea pendiente de los estudios de recepción televisiva.	Ibarra López, Armando Martín	Básica	Sin financiamiento
	Las competencias mediáticas en los niños de Jalisco: un elemento innovador del modelo educativo en primaria.	Ibarra López, Armando Martín.	Aplicada	Sin financiamiento
	Diferencias en las características neuropsicológicas entre los pacientes adictos a la cocaína y a la metanfetamina en período de abstinencia.	Inosemtseva, Olga.	Básica	Sin financiamiento
	Características de las funciones ejecutivas en pacientes adictos a la cocaína en diferentes etapas del período de abstinencia.	Inosemtseva, Olga.	Aplicada	Gobierno federal
	La tutoría académica en la Universidad de Guadalajara. El caso del Centro Universitario de Ciencias Sociales y Humanidades.	Jiménez Lomelí, Salvador.	Aplicada	Sin financiamiento
	Valoración de las unidades territoriales como una premisa básica para establecer una planeación sustentable del municipio de Chapala.	Juárez, Armando.	Básica	Universidad de Guadalajara

Pág. 976

INVESTIGACIÓN

Proyectos de investigación, centros universitarios, 2008 Cuadro 2.7

Entidad universitaria	Proyectos vigentes	Responsable	Tipo de proyecto	Financiamiento
	El lenguaje y las costumbres de los migrantes mexicanos a Japón en el siglo XX-El caso de la primera generación en la región de Kanto.	Kishi, Daisuke.	Básica	Universidad de Guadalajara
	La construcción de la historia a partir del personaje; utilización de los conceptos del teórico ruso Bajtin para la creación verbal.	Larios López, Marco Aurelio.	Básica	Universidad de Guadalajara
	La industria hidroeléctrica del río Santiago.	Lezama Escalante, Cecilia.	Básica	Sin financiamiento
	La Picota, cuenca de Sayula, Jalisco: un centro rector del Occidente de México durante el epiclásico (600-900 d.c.).	Liot Lecamponier, Catherine Annick.	Básica	Gobierno federal
	Intercambio y poder político en la cuenca de Sayula, Jalisco. Períodos clásico y postclásico.	Liot Lechaponnier, Catherine Annick.	Básica	Universidad de Guadalajara
	Conservación y manejo de áreas silvestres en el estado de Jalisco. Estudios de caso: barranca del río Santiago y playón de Mismaloya.	Loeza Corichi, Alicia.	Básica	Sin financiamiento
	Puesta en relación entre los postulados del desarrollo sustentable inmersos en la agenda 21 y la teoría de la sociedad del riesgo de Ulrich Beck.	Lomelí Mijes, Elba.	Básica	Sin financiamiento
	Seguridad pública en el Estado de Jalisco. Análisis cualitativo y cuantitativo.	López González, Silvia Patricia.	Básica	Universidad de Guadalajara
	Los procesos de integración comercial y de cooperación en APEC.	López Jiménez, José Jaime.	Básica	Universidad de Guadalajara
	Dialogo, violencia y cultura en el pensamiento contemporáneo (René Girard y Hanna Arendt).	López Zaragoza, Carlos.	Básica	Sin financiamiento
	Localización geográfica de las estaciones climatológicas del estado de Jalisco.	Loza Ramírez, Leticia.	Aplicada	Sin financiamiento

Pág. 977

INVESTIGACIÓN

Proyectos de investigación, centros universitarios, 2008 Cuadro 2.7

Entidad universitaria	Proyectos vigentes	Responsable	Tipo de proyecto	Financiamiento
	La sociedad emergente latinoamericana y la práctica de los agentes sociales del sistema de integración regional MERCOSUR y México.	Loza Vazquez Martha Guadalupe	Básica	Gobierno federal
	El desarrollo local a partir de los sistemas productivos: el caso de la industria mueblera en Jalisco.	Lozano Uvario, Katia Magdalena.	Básica	Sin financiamiento
	Las iniciativas de desarrollo local y el fomento de la empresarialidad en el estado de Jalisco.	Lozano Uvario, Katia Magdalena.	Aplicada	Universidad de Guadalajara
	La micro y pequeña industria del tequila.	Luna Zamora, Rogelio.	Básica	Gobierno federal
	Alacranismo y su relación con temperatura, precipitación y altura sobre el nivel medio del mar de la región sanitaria de Autlán, Jalisco, del 2006 al 2007.	Macías Huerta, María del Carmen.	Básica	Sin financiamiento
	El sentido e importancia de la familia como espacio de intercambio y sociabilidad.	Mantilla Gutiérrez, Lucía.	Básica	Universidad de Guadalajara
	Investigaciones y eficiencia terminal en ciencias sociales.	Mantilla Trolle, Marina.	Básica	Universidad de Guadalajara
	La reestructuración de la economía coreana y el proyecto de centro financiero internacional de Seúl (1998-2008).	Marchini, Genevieve.	Básica	Sin financiamiento
	El lenguaje periodístico. Un acercamiento a las expresiones del periodismo escrito actual.	Martínez Castro, María Estela.	Básica	Universidad de Guadalajara
	El ayuntamiento de Guadalajara en la época ilustrada: gobierno, insurgencia y educación. 1750-1821.	Martínez Moya, Armando.	Básica	Sin financiamiento
	El papel de la tilde en la lectura: un estudio con movimientos oculares.	Matute Villaseñor, Esmeralda.	Básica	Sin financiamiento

Pág. 978

INVESTIGACIÓN

Proyectos de investigación, centros universitarios, 2008 Cuadro 2.7

Entidad universitaria	Proyectos vigentes	Responsable	Tipo de proyecto	Financiamiento
	El paisaje y el pasado mexicano en la poesía y la pintura del siglo XX: hacia una identidad nacional, 1910-1940.	Medina Gutiérrez, Luis Antonio.	Básica	Universidad de Guadalajara
	Acercamientos críticos a la novela hispanoamericana contemporánea: su pasado y su futuro.	Medina Magaña, Dante.	Básica	Universidad de Guadalajara
	Expresiones artísticas del periodo nacionalista en México.	Mejía Núñez, María Guadalupe.	Básica	Universidad de Guadalajara
	Desarrollo agropecuario y sustentabilidad rural en la región centro del estado de Jalisco en el período 1970-2007: problemas y perspectivas.	Méndez Guardado, Pedro.	Básica	Universidad de Guadalajara
	Profesionalización de los profesores de la División de Estudios Jurídicos del Centro Universitario de Ciencias Sociales y Humanidades.	Mendoza Mejía, Antonio de Jesús.	Básica	Sin financiamiento
	Semiótica literaria y fílmica. Estudios de mitología y de religión en las manifestaciones literarias y cinematográficas.	Mercado Méndez, María Guadalupe.	Básica	Universidad de Guadalajara
	Atlas escolar de Jalisco y el mundo: cartografía multimedia para la reforma integral educativa.	Miranda Guerrero, Ruth.	Básica	Gobierno federal
	La versión web del atlas escolar de Jalisco y el mundo.	Miranda Guerrero, Ruth.	Aplicada	Universidad de Guadalajara
	Metrópolis y nuevas tecnologías, estudio de los espacios de sociabilidad transitoria y su impacto en la ciudadanía contemporánea.	Mora Martínez, Martín.	Básica	Universidad de Guadalajara
	Nuevas tecnologías y metrópolis. Estudios de las áreas de sociabilidad transitoria y su impacto en la ciudadanía contemporánea.	Mora Martínez, Martín.	Básica	Universidad de Guadalajara

Pág. 979

INVESTIGACIÓN

Proyectos de investigación, centros universitarios, 2008 Cuadro 2.7

Entidad universitaria	Proyectos vigentes	Responsable	Tipo de proyecto	Financiamiento
	El desarrollo económico reciente en Los Altos de Jalisco. Una explicación a su desigualdad regional.	Morales Márquez, Juan José.	Básica	Universidad de Guadalajara
	Condiciones personales e institucionales en las que se generan procesos de formación para la investigación en programas de doctorado en educación. Confluencias y articulaciones que favorecen o limitan aprendizajes.	Moreno Bayardo, María Guadalupe.	Básica	Universidad de Guadalajara
	Cultura académica y procesos de formación para la investigación educativa.	Moreno Bayardo, María Guadalupe.	Básica	Gobierno federal
	La búsqueda para una identidad en una segunda lengua: conformidad vs. Individualidad en la investigación a nivel licenciatura y escritura reflexiva.	Mugford Fowler, Gerrard.	Básica	Universidad de Guadalajara
	La calidad de vida en la población mexicana.	Munguía Huato, Ramiro.	Básica	Sin financiamiento
	Evaluación y diagnóstico de la actividad filosófica a nivel nacional. Problemas y expectativas.	Nava Preciado, José María.	Básica	Sin financiamiento
	Escritores catalanes en la prensa cultural mexicana del siglo XX.	Noguer Ferrer, Marta.	Básica	Sin financiamiento
	La influencia de las condiciones de estudio en el aprendizaje de los alumnos de la División de Estudios Políticos y Sociales en el Programa Institucional de Tutorías.	Oceguera Ávalos, Angélica.	Básica	Sin financiamiento
	Presencia y calidad de la representación de las mujeres en el congreso de Jalisco (1953-2004).	Ochoa Ávalos, Candelaria.	Básica	Gobierno federal
	Mujeres enseñando mujeres: la historia de la escuela de trabajo social de Guadalajara.	Oropeza Sandoval, Luciano.	Básica	Universidad de Guadalajara

Pág. 980

INVESTIGACIÓN

Proyectos de investigación, centros universitarios, 2008 Cuadro 2.7

Entidad universitaria	Proyectos vigentes	Responsable	Tipo de proyecto	Financiamiento
	Estrategias y dispositivos para la formación por competencias de profesionales del desarrollo social.	Orozco Aguirre, María del Sol.	Básica	Sin financiamiento
	Red de observatorios escolares de televisión asociado al observatorio iberoamericano de la ficción televisiva (OBITEL).	Orozco Gómez, Guillermo.	Aplicada	Sin financiamiento
	Creación de nuevos Municipios en Jalisco: el caso de San Ignacio Cerro Gordo.	Orozco Orozco, José Zócimo.	Básica	Sin financiamiento
	Estudio de vínculos de la creatividad plástica y literaria desde la perspectiva del pensamiento Popperiano.	Ortega Villaseñor, Humberto.	Básica	Universidad de Guadalajara
	La normativa de los servicios públicos municipales en México.	Padilla Arellano, José.	Básica	Sin financiamiento
	Maternidad en prisión: un ángulo de la construcción social de la maternidad.	Palomar Verea, Cristina.	Básica	Gobierno federal
	La cultura de equidad de género en la Universidad de Guadalajara.	Palomar Verea, Cristina.	Básica	Universidad de Guadalajara
	Trabajo rural en Jalisco: los trabajadores agrícolas y manufactureros en Los Altos Sur.	Partida Rocha, Raquel.	Básica	Sin financiamiento
	Diagnóstico de la articulación programática entre cuatro niveles escolares: el área de lectura preescolar a bachillerato.	Peredo Merlo, Alicia.	Básica	Gobierno federal
	La lectura con fines educativos en mexicanos estudiantes de bachillerato en dos contextos institucionales: Guadalajara y Laredo.	Peredo Merlo, Alicia.	Básica	Gobierno federal
	Modernización en México: la presencia de la banca y la bolsa en la intermediación del ahorro.	Pineda Ortega, Pablo Alberto.	Básica	Universidad de Guadalajara
	Prácticas de lectura y escritura de personas analfabetas; estrategias para afrontar el mundo escrito.	Pineda Trujillo, Rosa María.	Básica	Sin financiamiento

Pág. 981

INVESTIGACIÓN

Proyectos de investigación, centros universitarios, 2008 Cuadro 2.7

Entidad universitaria	Proyectos vigentes	Responsable	Tipo de proyecto	Financiamiento
	La precariedad laboral en el sector comercio: el caso de la empresa *Wal Mart* de la zona metropolitana de Guadalajara.	Piñón, María Auxilio.	Básica	Sin financiamiento
	La alianza para la seguridad y la prosperidad de norteamérica: baja institucionalización sin contrapesos ni agenda social.	Preciado Coronado, Jaime.	Básica	Universidad de Guadalajara
	Estudio de la ironía en el arte de nombrar a los personajes literarios.	Quint Berdac, Hariet Kristl.	Básica	Sin financiamiento
	Configuración de paisajes hortícolas y seguridad alimentaria en el Occidente de México.	Rangel Muñoz, José Luis.	Básica	Sin financiamiento
	Globalización (con tradiciones) y alternancia (sin democracia) en Tlajomulco de Zúñiga, Jalisco.	Regalado Santillán, Jorge.	Básica	Universidad de Guadalajara
	Los pueblos de la laguna de Cajititlán. Identidad lacustre y organización social.	Regalado Santillán, Jorge.	Básica	Universidad de Guadalajara
	Distritación electoral y elecciones federales en Jalisco 1996. La dimensión espacial como fuente de distorsión de los resultados electorales.	Rentería Vargas, Javier.	Básica	Sin financiamiento
	Niveles de aprendizaje organizacional y su orientación en la pequeña y mediana empresa del *software* en Jalisco.	Rivera Vargas, María Isabel.	Básica	Universidad de Guadalajara
	Crisis y transformaciones del sistema político internacional: el periodo de transición de la posguerra fría y la cuestión del nuevo orden internacional.	Rocha Valencia, Alberto.	Básica	Universidad de Guadalajara
	Las relaciones amorosas entre adultos en Guadalajara: entre la conyugalidad y la individualidad.	Rodríguez Morales, Zeyda Isabel.	Básica	Sin financiamiento

Pág. 982

INVESTIGACIÓN

Proyectos de investigación, centros universitarios, 2008 Cuadro 2.7

Entidad universitaria	Proyectos vigentes	Responsable	Tipo de proyecto	Financiamiento
	Restructuración sectorial centro-periferia. Los alcances regionales. Los alcances regionales de la ciudad de Guadalajara.	Rodríguez Rodríguez, Jesús	Básica	Sin financiamiento
	Sobre el potencial teórico de las representaciones sociales en el campo de los estudios socioculturales.	Rodríguez Salazar, Tania.	Básica	Sin financiamiento
	Estrategias de desarrollo local en la Región Valles, el caso de Ameca, Tala, Magdalena y San Martín de Hidalgo.	Rodríguez Vera, Rubén Alfonso.	Básica	Sin financiamiento
	La construcción epistemológica de los valores y de las habilidades dialógicas.	Romero Moret, Miguel Agustín.	Básica	Sin financiamiento
	Instituciones y académicos.	Romo Beltrán, Rosa Martha	Básica	Sin financiamiento
	Contribuciones latinoamericanas al desarrollo de una visión epistémico-literaria. Implicaciones pedagógicas.	Romo Torres, Ricardo	Básica	Universidad de Guadalajara
	Introducción a la metodología de la investigación por medio de las TIC´s, con alumnos de la Escuela Preparatoria Regional de Ameca. Programa PITAI	Rosas Verdín, Manuel Alberto.	Aplicada	Gobierno federal
	Aspectos narrativos del discurso novohispánico.	Ruano Gutiérrez, Marina.	Básica	Sin financiamiento
	Crónica y ficción en el encuentro de las culturas. Aspectos narrativos del discurso de las crónicas de la conquista en Hispanoamérica en el siglo XVI.	Ruano Gutiérrez, Marina.	Básica	Sin financiamiento
	La creación de ámbitos interculturales.	Ruiz Martín del Campo, Emma Guillermina.	Básica	Sin financiamiento
	La práctica literaria: juego y humor en serio. El caso de Enrique Jardiel Poncela.	Ruiz Zaragoza, Blanca Estela.	Básica	Sin financiamiento

Pág. 983

INVESTIGACIÓN

Proyectos de investigación, centros universitarios, 2008 Cuadro 2.7

Entidad universitaria	Proyectos vigentes	Responsable	Tipo de proyecto	Financiamiento
	Lectura semiótica de el luto humano de José Revueltas.	Sacanogo, Brahiman.	Básica	Universidad de Guadalajara
	La construcción cotidiana de un ecosistema comunicativo multimedia. Usos y aplicaciones de *Enciclomedia* en las escuelas primarias del Estado de Jalisco.	Sagastegui Rodríguez, Diana.	Básica	Gobierno federal
	Ordenamiento ecológico territorial del Municipio de Tlajomulco de Zúñiga, Jalisco, programación de uso de suelos a partir de la conformación de unidades ambientales e indicadores de sustentabilidad.	Salinas Escobar, María Evangelina.	Básica	Universidad de Guadalajara
	Manual sobre instituciones y procedimientos de justicia integral para menores o adolescentes infractores.	Sánchez Bravo, Lorenzo.	Básica	Sin financiamiento
	Historia de vida. La historia de un médico comprometido con la vida.	Sánchez de Aparicio y Benítez, Gabriel Arturo.	Aplicada	Sin financiamiento
	La reconfiguración de la profesión académica en México -RPAM. Colaboración en la red nacional e internacional para la reconfiguración de la profesión académica, inscrita por la ANUIES como proyecto nacional.	Sánchez de Aparicio y Benítez, Gabriel Arturo.	Básica	Sin financiamiento
	Análisis discursivo de textos hispanoamericanos del siglo XIX.	Sánchez Robles, María Guadalupe.	Básica	Universidad de Guadalajara
	El audiovisual y el desarrollo económico regional: hacia un *clúster* de la industria audiovisual en Jalisco. Proyecto de diagnóstico.	Sánchez Ruiz, Enrique E.	Básica	Sin financiamiento
	Deserción en la licenciatura de sociología.	Sandoval Ávila, Antonio.	Aplicada	Sin financiamiento
	Violencia contra la mujer en la relación de pareja en el municipio de Guadalajara.	Sandoval Ávila, Antonio.	Aplicada	Gobierno federal

Pág. 984

INVESTIGACIÓN

Proyectos de investigación, centros universitarios, 2008 Cuadro 2.7

Entidad universitaria	Proyectos vigentes	Responsable	Tipo de proyecto	Financiamiento
	Historia de las relaciones México - Estados Unidos y México - Canada, 1920-2010.	Santa Cruz Díaz Santana, José Arturo.	Básica	Sin financiamiento
	Cambios psicofisiológicos y anímicos en alcohólicos crónicos a lo largo de 8 semanas de abstinencia.	Sanz Martín, Araceli.	Básica	Gobierno federal
	Conceptos y creencias sobre la enseñanza de una lengua extranjera y el rol del profesor de idiomas que tienen los alumnos de primer año de la licenciatura en docencia del inglés de la Universidad de Guadalajara y el impacto de estos en su proceso de formación.	Soriano Ocampo, Xóchitl Guillermina	Básica	Universidad de Guadalajara
	Maternidad y niñez en el Hospicio Cabañas 1920-1944.	Suárez de Garay, María Eugenia.	Básica	Sin financiamiento
	Procesos de conversión: la experiencia de los ex policías en prisión.	Suárez de Garay, María Eugenia.	Básica	Universidad de Guadalajara
	La región universitaria en Jalisco: los procesos de crecimiento de la educación superior en la Región Altos Sur.	Sustay Delgado, Juan Carlos.	Básica	Sin financiamiento
	La cláusula democrática de la Unión Europea y la consolidación de la frágil democracia mexicana.	Tamayo Rodríguez, Jaime.	Básica	Universidad de Guadalajara
	La importancia estratégica del Río Santiago. El impacto de la construcción de las presas hidroeléctricas del Cajón y la Yesca en el Estado de Nayarit.	Téllez Lozano, Víctor Manuel.	Básica	Sin financiamiento
	La organización social de los huicholes frente a la globalidad como acción hacia las identidades y las formas de sustentabilidad.	Torres Contreras, José de Jesús.	Básica	Sin financiamiento
	Arrieros y caminos de Jalisco en el siglo XIX.	Torres Salazar, Hugo.	Básica	Sin financiamiento

Pág. 985

INVESTIGACIÓN

Proyectos de investigación, centros universitarios, 2008 Cuadro 2.7

Entidad universitaria	Proyectos vigentes	Responsable	Tipo de proyecto	Financiamiento
	Historia del cine latinoamericano de mujeres: *Opera Feminea* . Serie de televisión.	Torres San Martín, Patricia.	Básica	Universidad de Guadalajara
	Publicidad televisiva en Guadalajara, Jalisco, México. Oferta, discursos y consumo en canales culturales y comerciales.	Tovar Peña, Teresa de Jesús.	Aplicada	Sin financiamiento
	Entre la celda y el muro: Representaciones y prácticas carcelarias en la penitenciaría jalisciense "Antonio Escobedo" 1911-1933.	Trujillo Bretón, Jorge Alberto.	Básica	Gobierno federal
	Transcripción y traducción de los manuscritos del curso de filosofía de Francisco Javier Clavijero.	Ulloa Cárdenas, Conrado.	Básica	Sin financiamiento
	Balance de las transferencias monetarias directas en América Latina como política social.	Valencia Lomelí, Enrique.	Básica	Universidad de Guadalajara
	Corea y México, una década (1998-2008) de política económica: en busca del crecimiento y bienestar.	Valencia Lomelí, Enrique.	Básica	Sin financiamiento
	La hacienda de bellavista, un complejo agroindustrial, siglos XVI-XX.	Valerio Ulloa, Sergio Manuel.	Básica	Sin financiamiento
	Determinación de los distintos estudios posbásicos que confirman la variedad llamada avanzada dentro del *continuum* de niveles de adquisición propuesto por Barting.	Van Messen, María Inés.	Básica	Universidad de Guadalajara
	La construcción de un mito: la soldadera en la literatura y las artes visuales en México: 1900-1950.	Vargas Amézquita Alicia	Básica	Gobierno federal
	Comunicación, religión y poder: ¿medios laicos o confesionales?	Villa Guzmán, Carlos Antonio.	Básica	Universidad de Guadalajara

Pág. 986

INVESTIGACIÓN

Proyectos de investigación, centros universitarios, 2008 Cuadro 2.7

Entidad universitaria	Proyectos vigentes	Responsable	Tipo de proyecto	Financiamiento
	Literatura mexicana contemporánea. Las representaciones de género en la narrativa de escritoras mexicanas nacidas durante la segunda mitad del siglo XX.	Vivero Marín, Cándida Elizabeth.	Básica	Sin financiamiento
	Una estrategia de evaluación para procesos educativos no convencionales.	Vizcaíno, Antonio de Jesús.	Básica	Sin financiamiento
	Nuevos perfiles y patrones de la migración internacional: el caso de la zona metropolitana de Guadalajara.	Woo Morales, Ofelia.	Básica	Sin financiamiento
	Reivindicar y reinsertar el náhuatl en Tuxpan, Jalisco.	Yañez Rosales. Rpsa H.	Básica	Sin financiamiento
	Interacciones en la producción del conocimiento; periodistas e intelectuales en Guadalajara.	Zacarías Castillo, Armando.	Básica	Universidad de Guadalajara
	El espacio público en Guadalajara. La dinámica de producción de la actualidad en diarios de Guadalajara: periodistas e intelectuales, la disputa por la racionalidad.	Zacarías Castillo, Armando.	Básica	Sin financiamiento
	La geografía y la tradición moderna y posmoderna: un nuevo modelo de investigación y de enseñanza.	Zeromski Valzmarek, Andrzej.	Básica	Universidad de Guadalajara
	Estudio diacrónico del tedio como origen de la creatividad poética.	Zúñiga Chávez, Dulce María.	Básica	Sin financiamiento
CUALTOS	Prevalencia de infecciones agudas de vías respiratorias bajas (IAVRB) por virus sincitial respiratorio e influenza A y B en el Hospital Regional de Zona No. 21 del IMSS y el Hospital Regional de Tepatitlán.	Árias Orozco, Miguel Ángel.	Básica	Sin financiamiento

Pág. 987

INVESTIGACIÓN

Proyectos de investigación, centros universitarios, 2008 Cuadro 2.7

Entidad universitaria	Proyectos vigentes	Responsable	Tipo de proyecto	Financiamiento
	Implementación y evaluación del sistema integral de tutoría en CUALTOS.	Baltazar Díaz, Edith Guadalupe.	Experimental	PROMEP
	Competencias profesionales del estudiante de las carreras económico-administrativas del CUALTOS.	Baltazar Díaz, Edith Guadalupe.	Básica	Sin financiamiento
	Rendimiento productivo en pequeños rumiantes en la región de los Altos.	Bravo Jiménez, Sergio.	Básica	Sin financiamiento
	Determinacion de la digestivilidad de la fibra de composta de *Agaricus bisporus en combinacion* con harina de gallina de ovino.	Bravo Jiménez, Sergio.	Básica	Sin financiamiento
	Prevalencia del trastorno por déficit de atención e hiperactividad (TDAH), en niños de 6 a 8 años de edad en los Altos Sur de Jalisco.	Cruz Alcalá, Leonardo Eleazar.	Básica	Universidad de Guadalajara
	Validación de la prueba de *ADDENBROKE´S cognitive examination (ACE)* , en una población mexicana, para el diagnóstico de demencia.	Cruz Alcalá, Leonardo Eleazar.	Experimental	Sin financiamiento
	Estudio de la dinámica de la calidad del agua en la presa carretas en Tepatitlán, Jalisco. Análisis micro biológico de la calidad del agua.	Cruz Alcalá, Leonardo Eleazar.	Básica	Universidad de Guadalajara
	Estudio de la expresión del receptor a IFN-y en pacientes con periodontitis crónica y agresiva.	Fuentes Lerma, Martha Graciela.	Básica	Universidad de Guadalajara
	Madres puerperas con enfermedad periodontal y su asociación con el bajo peso del neonato.	Fuentes Lerma, Martha Graciela.	Básica	Universidad de Guadalajara
	Comportamiento sexual de los animales domesticos: Reproducción en la cabra y en la borrega criolla.	Fuentes Hernández, Víctor Octavio.	Experimental	Universidad de Guadalajara

Pág. 988

INVESTIGACIÓN

Proyectos de investigación, centros universitarios, 2008 Cuadro 2.7

Entidad universitaria	Proyectos vigentes	Responsable	Tipo de proyecto	Financiamiento
	Área de oportunidad en el uso de la internet como estrategia y medio de comercialización de las empresas de los Altos Sur del Estado de Jalisco.	García Cruz, José Humberto.	Aplicada	Sin financiamiento
	Efecto de la adición de fibra o ejercicio a la dieta equilibrada y adecuada sobre el síndrome metabólico y el riesgo carfiovascular en trabajadores del Centro Universitario de Los Altos.	González Casas, Jorge Alberto.	Experimental	Sin financiamiento
	El uso de apoyos de modalidades de educación virtual en la enseñanza presencial.	González Fernández, María Obdulia.	Aplicada	Sin financiamiento
	Asociación de los polimorfismos A19G del gen LEP y GLN223ARG, LYS109ARG y LYS656ASN del gen LEPR con cáncer colorrectal, investigación básica.	Gutiérrez Angulo, Melva.	Básica	CONACyT
	Frecuencia del polimorfismo C34,35T del gen MDR1 en población del occid ente de México.	Gutiérrez Angulo, Melva.	Básica	CONACyT
	Nivel de energia en el alimento y fitasa sobre los parámetros productivos en gallinas de postura y características del huevo.	Hernández Anaya, Agustín.	Experimental	Sin financiamiento
	Prevención de accidentes carreteros en dos municipalidades alteñas: Arandas y Tepatitlán de Morelos, Jalisco.	Hernández López, José de Jesús.	Básica	Aprobado
	Las transformaciones de los paisajes culturales en las subregiones tequileras de Atotonilco El Alto y Tepatitlán de Morelos, Jalisco.	Hernández López, José de Jesús.	Básica	PROMEP
	Evaluación de aditivos para ensilados de maíz forrajero.	Íñiguez Gómez, Ofelia.	Experimental	Universidad de Guadalajara

Pág. 989

INVESTIGACIÓN

Proyectos de investigación, centros universitarios, 2008 Cuadro 2.7

Entidad universitaria	Proyectos vigentes	Responsable	Tipo de proyecto	Financiamiento
	Implicaciones de la tecnología en la educación.	Islas Torres, Claudia.	Aplicada	Sin financiamiento
	Evaluación de los servicios que ofrece la Coordinación de Servicios Académicos del CUALTOS.	Jiménez Padilla, Alma Azucena.	Básica	Sin financiamiento
	Disertación de los rescates bancarios en México.	López García, Mónica Marcela.	Básica	Sin financiamiento
	La educación superior de la mujer alteña.	Macías González, Gizelle Guadalupe.	Básica	PROMEP
	Síndrome metábolico y su riesgo cardiovascular en trabajadores del Centro Universitario de Los Altos.	Maravilla Barajas, J. Guadalupe.	Experimental	Universidad de Guadalajara
	Cultura financiera de las familias de Tepatitlán de Morelos, Jalisco.	Márquez Gómez, Blanca Fabiola.	Básica	Universidad de Guadalajara
	Identificación de la cantidad de ácidos grasos omega3 y omega6 en huevos enriquecidos.	Martín Jiménez, Elizabeth.	Aplicada	Sin financiamiento
	Crecimiento económico y turismo religioso.	Martínez Cárdenas, Rogelio.	Básica	Universidad de Guadalajara
	Turismo espiritual.	Martínez Cárdenas, Rogelio.	Básica	Secretaría de Turismo
	Estudio de la dinámica de la calidad del agua en la presa la carreta, Tepatitlán, Jalisco. Análisis físico-químico de la calidad del agua.	Martínez Cisneros, María Guillermina.	Básica	PROMEP
	Nuevas opciones para praderas en la región Altos Sur de Jalisco.	Martínez Sifuentes, José Ángel.	Experimental	Universidad de Guadalajara
	Identificación de patotipos mediante PCR de cepas de *Escherichia coli* aisladas de quesos tipo adobera producidos en Tepatitlán.	Méndez Robles, María Dolores.	Experimental	Universidad de Guadalajara
	Mejoramiento en la Inocuidad microbiológica de queso adobera producido artesanalmente	Méndez Robles, María Dolores.	Experimental	COECyTJAL

Pág. 990

INVESTIGACIÓN

Proyectos de investigación, centros universitarios, 2008 Cuadro 2.7

Entidad universitaria	Proyectos vigentes	Responsable	Tipo de proyecto	Financiamiento
	Calidad microbiológica de las marcas de queso adobera producidas en Tepatitlán de Morelos, Jalisco	Méndez Robles, María Dolores.	Básica	PROMEP
	Caracterización de los sistemas de alimentación de vacas lecheras en producción y calidad de forrajes en Los Altos de Jalisco.	Olmos Colmenero, José de Jesús.	Básica	Universidad de Guadalajara
	Sistema de alimentación de vacas lec heras en Los Altos de Jalisco. Caract erización socioeconómica de productores de leche en Los Altos de Jalisco (Universidad de Wisconsin).	Olmos Colmenero, José de Jesús.	Básica	Sin financiamiento
	Uso participativo de la ICT para capacitar a los campesinos lecheros del centro de Mexico: Aprender compartir y crecer en estabilidad económica ambiental y social.	Olmos Colmenero, José de Jesús.	Básica	Sin financiamiento
	Equipamiento del laboratorio de forraje y nutrición animal.	Olmos Colmenero, José de Jesús.	Básica	Sin financiamiento
	Sistemas de alimentación de vacas lecheras y calidad de forrajes.	Olmos Colmenero, José de Jesús.	Básica	Sin financiamiento
	Aprovechamiento de la leche en la región de Los Altos en la elaboración (transformación) de queso fresco deslactosado.	Olmos Cornejo, Jorge.	Básica	Sin financiamiento
	Tipificación natural del queso de adobera.	Orozco López, Carmen Leticia.	Básica	Sin financiamiento
	Determinación microbiológica de agentes causantes de mastitis bovina y su sensibilidad antibiótica.	Ortíz Muñoz, Edgardo Patricio.	Básica	Universidad de Guadalajara
	Desarrollo regional en los Altos de Jal isco.	Partida Rocha, Raquel.	Básica	Sin financiamiento
	Determinación de calidad forrajera en maíz y su asociación con el índice lechero.	Ramírez Vega, Humberto.	Experimental	PROMEP

Pág. 991

INVESTIGACIÓN

Proyectos de investigación, centros universitarios, 2008 Cuadro 2.7

Entidad universitaria	Proyectos vigentes	Responsable	Tipo de proyecto	Financiamiento
	Estudio de la variación genética de la lignina en maíces mejorados y criollos de la región Altos de Jalisco.	Ramírez Vega, Humberto.	Experimental	Universidad de Guadalajara
	Mejoramiento Integral de la producción y calidad de forraje, dentro del sistema lechero en los Altos de Jalisco	Ramírez Vega, Humberto.	Experimental	COECyTJAL
	Motivos de consulta en el Centro de Desarrollo Humano Comunitario.	Ramos Herrera, Azucena.	Básica	Universidad de Guadalajara
	Aplicación y adaptación de un modelo de optimización a los sistemas de producción de leche doble propósito localizados en el estado de Jalisco.	Reynoso Campos, Othón.	Básica	Fundacion PRODUCE
	Diagnóstico de los negocios internacionales en la región Altos Sur.	Reynoso Rábago, Alfonso.	Básica	Universidad de Guadalajara
	Documentación lingüística del nahuas de Cuetzalán, Puebla	Reynoso Rábago, Alfonso.	Básica	Universidad de Guadalajara
	Maseualtajtolmej. Vocabulario de la variante del náhuatl de Cuetzalán, Puebla.	Reynoso Rábago, Alfonso.	Básica	SNI
	Xochipitsaua, la poesía de amor de lo s nahuas de Cuetzalán, Puebla.	Reynoso Rábago, Alfonso.	Básica	Sin financiamiento
	Prevalencia y factores relacionados a la prematurez en el Hospital Regional de Tepatitlán de la Secretaría de Salud Jalisco, durante el período de 01 de agosto del 2008 -31 julio 2009.	Rolón Díaz, Juan Carlos.	Básica	Universidad de Guadalajara
	Evaluar el estado nutricio, condición física y estilo de vida saludable en el personal académico y administrativo del Centro Universitario de Los Altos.	Ruíz Anaya, Jennifer Guadalupe.	Experimental	Sin financiamiento

Pág. 992

INVESTIGACIÓN

Proyectos de investigación, centros universitarios, 2008 Cuadro 2.7

Entidad universitaria	Proyectos vigentes	Responsable	Tipo de proyecto	Financiamiento
	Caracterización genética de bovinos del sistema de lechería familiar en algunas regiones de Jalisco.	Sahagún Medina, René.	Experimental	PROMEP
	Estudio epidemiológico de la enfermedad de Chagas en el municipio de San Miguel El Alto, Jalisco.	Trujillo Contreras, Francisco.	Básica	Universidad de Guadalajara
	Aporte potencial de fósforo por el sistema de producción de leche a los cuerpos de agua superficial de los Altos de Jalisco.	Velasco Nuño, Raymundo.	Básica	Universidad de Guadalajara
	Deserción y rezago educativo en CUALTOS en el 2008.	Villanueva Yerenas, Ma. de los Ángeles.	Básica	Universidad de Guadalajara
CUCIÉNEGA				
	Diseño de protocolos de seguridad para comunicación en redes.	Águila Reyes, Alejandro; Mendoza Blanco, Joaquín Fernando.	Aplicada	COECyTJAL - Universidad de Guadalajara
	Diseño de micro espejos MEMS.	Alcaráz Mejía, Mildreth Isadora.	Desarrollo experimental	COECyTJAL - Universidad de Guadalajara
	Estudio del efecto de promoción de los elementos de tierras raras sobre la actividad y selectividad catalítica en la reducción de compuestos nox bajo condiciones oxidantes sobre catalizadores de metales nobles soportados en óxidos De Zro2-Al2o3-Mgo.	Barrera Rodríguez, Arturo.	Aplicada	COECyTJAL - Universidad de Guadalajara
	Control difuso de un actuador lineal por medio de FPGA's. (Para prototipos *Mem`s*).	Becerra González, Rubén Armando.	Aplicada	COECyTJAL - Universidad de Guadalajara
	Evaluación microbiológica y física de la leche pasteurizada comercializada en Ocotlán Jalisco.	Becerra Mercado, María Elena.	Aplicada	COECyTJAL - Universidad de Guadalajara
	Vinculación de la micro y pequeño industria de la región Ciénega.	Bonilla Navarro, Francisco.	Aplicada	COECyTJAL - Universidad de Guadalajara

Pág. 993

INVESTIGACIÓN

Proyectos de investigación, centros universitarios, 2008 Cuadro 2.7

Entidad universitaria	Proyectos vigentes	Responsable	Tipo de proyecto	Financiamiento
	Diseño de micro espejos MEMS.	Campos Rodríguez, Raúl.	Desarrollo experimental	COECyTJAL - Universidad de Guadalajara
	Desechos de vinazas tratadas con bioreactor de lecho fludizado.	Canale Guerrero, Alejandro.	Aplicada	COECyTJAL - Universidad de Guadalajara
	Estudio del calentamiento inducido en células marcadas y excitadas magnéticamente.	Cano González, Mario Eduardo.	Aplicada	PROMEP
	Desarrollo de una alternativa biomagnética n0-invasiva para diagnóstico y tratamiento de tumores.	Cano González, Mario Eduardo.	Desarrollo experimental	PROMEP
	Problemática del sistema eléctrico en el sector mueblero.	Carrillo Íñiguez, Eduardo René.	Aplicada	PROMEP
	Transformación genética de la *paulownia elongata* mediante biobalística.	Castellanos Hernández, Osvaldo Adrián.	Aplicada	PROMEP
	Calculo microscópico del tensor cuadrapolar para la generación del segundo armónico en semiconductores centrosimétricos.	Castillo Quevedo, César.	Aplicada	PROMEP
	Estilos y calidad de vida de egresados de derecho y medicina.	Correa Cortez, Ma. Esmeralda.	Aplicada	PROMEP
	La cerámica prehispánica en la región Ciénega y sus aplicaciones en la educación.	Crivelli Stefanoni, José Gerardo.	Aplicada	PROMEP
	Apoyo social a personas mayores afiliadas al IMSS en Ocotlán, Jalisco.	Durán Jiménez, Isael.	Aplicada	PROMEP
	Implementación de un sistema municipal de separación de residuos.	Dutton Treviño, Harold S.	Aplicada	PROMEP
	Redes de Petri para generar algoritmos de paralelismo con servidores.	Estrada Gutiérrez, Juan Carlos.	Aplicada	PROMEP
	Estudio de fases y reológico de sistemas con tenso activos catiónicos y copolímeros tribloques.	Fernández Escamilla, Víctor Vlademir Amilcar.	Aplicada	PROMEP

Pág. 994

INVESTIGACIÓN

Proyectos de investigación, centros universitarios, 2008 Cuadro 2.7

Entidad universitaria	Proyectos vigentes	Responsable	Tipo de proyecto	Financiamiento
	Caracterización reológica y fisicoquímica del yogurt enriquecido con fibra, proteínas *E isoflavinas* de soya, y microorganismo probióticos como *Bifidobacterium animalis ssp. Lactis* y *Lactibacillus caseii.*	Fernández Escamilla, Víctor Vladimir Amilcar.	Aplicada	PROMEP
	Diagnóstico de la situación que prevalece en cuanto al manejo del financiamiento por parte de las micro, pequeñas y medianas empresas (MIPYMES) en los municipios de Ocotlán, La Barca, Tototlán, Poncitlán y Guadalajara Jalisco.	Galán Briseño, Luz María; Castro Sánchez, Miguel.	Aplicada	PROMEP
	Metodología del aprendizaje para educación virtual a partir de la teoría de las inteligencias múltiples.	Gazpar Castellanos, José Luis.	Aplicada	PROMEP
	Desarrollo comercial de la agroindustria quesera en la zona de la Ciénega, Jalisco.	Gómez Gómez, Claudia Verónica.	Aplicada	PROMEP
	Evaluación del impacto ambiental en el diseño de productos y de procesos en la industria del mueble. Ecodiseño.	Guzmán Mares, Lucio.	Aplicada	PROMEP
	Región, agua y tequila: impactos en el Río Zula de 1984 a 2004.	Hernández García, Adriana.	Aplicada	
	Estudio del fenómeno migratorio en los municipios de la región Ciénega: La Barca, Jamay y Ocotlán.	Hernández Vega, Leticia.	Aplicada	Propio - Cuerpo académico
	Residuos de antibióticos en leche y queso de la región Ciénega 2.- Residuos de antibióticos en cerdos y bovinos.	Ibarra Velázquez, Luz María.	Aplicada	Propio - Cuerpo académico
	Establecer la comunicación de una red de computadoras mediante la implementación de una técnica de sincronización de señales caóticas.	Jiménez Rodríguez, Maricela.	Desarrollo experimental	Propio - Cuerpo académico

Pág. 995

INVESTIGACIÓN

Proyectos de investigación, centros universitarios, 2008 Cuadro 2.7

Entidad universitaria	Proyectos vigentes	Responsable	Tipo de proyecto	Financiamiento
	La calidad de vida en Jalisco.	Jiménez Torres, José Alfredo.	Aplicada	Propio - Cuerpo académico
	Numb the missing link in P-selection internalization.	Knauth, Peter.	Aplicada	Propio - Cuerpo académico
	Cambio sociocultural y estructuras de poder en el estado de Jalisco.	López Cortés, Eliseo.	Aplicada	Propio - Cuerpo académico
	El factor limitante para la biodegradación de HAP: ¿Falta de enzimas degradadoras o citotxicidad?	López López, Zaira del Rocío.	Aplicada	Propio - Cuerpo académico
	Canasta básica e índice de precios en las principales ciudades de la región de la Ciénega.	Macías García, Luis Arturo; Espinoza Salazar, Araceli; Suárez Castellanos, María; Ramírez Ochoa, Miguel; Gutiérrez Zúñiga, América Rosana; Cervantes Ávalos, María Alicia; Navarrete Servín, Víctor Hugo; Pérez Meza, Luz Elena.	Aplicada	Propio - Cuerpo académico
	Situación socioeconómica en las colonias de la periferia de Ocotlán / Trabajo infantil en el municipio de Ocotlán.	Márquez Olivares, Adolfo.	Aplicada	Propio - Cuerpo académico
	Gravedad y cosmología no conmutativa, tópicos clásicos y cuánticos.	Mena Barbosa, Eri Atahualpa.	Aplicada	Propio - Cuerpo académico
	No conmutatividad en gravedad, cosmología y teoría de cuerdas: aspectos clásicos y cuánticos.	Mena Barboza, Eri Atahualpa.	Aplicada	Propio - Cuerpo académico
	Cactáceas y suculentas, cultivo de tejido en la preservación de la diversidad de la flora.	Mireya Zoila, Reyna Villela.	Aplicada	Propio - Cuerpo académico
	Perspectiva tecnológica en de la fabricación de panel W en la industria Rimsa.	Moreno Salazar, Alfonso.	Aplicada	Propio - Cuerpo académico

Pág. 996

INVESTIGACIÓN

Proyectos de investigación, centros universitarios, 2008 Cuadro 2.7

Entidad universitaria	Proyectos vigentes	Responsable	Tipo de proyecto	Financiamiento
	Composites espumados de PP fibra de agave.	Moscoso Sánchez, Francisco Javier.	Aplicada	Propio - Cuerpo académico
	Correlación de propiedades físico-químicas del esputo con los polimorfismos A/G-142 y T/G 1203 en MUC5AC E I/D 3518/19 en MUC5B con y sin asma.	Mujica López, Karla Lidia.	Aplicada	Propio - Cuerpo académico
	Estandarización de la técnica de minisecuenciación (*snap shop's*) para determinar la distribución genética de polimorfismo relacionados con susceptibilidades a osteoporosis en grupos étnicos y mestizos del occidente de México.	Nuño Arana, Ismael.	Desarrollo experimental	Propio - Cuerpo académico
	Conformación de una cultura para la sustentabilidad de la región Ciénega.	Ortega Villaseñor, Diana	Aplicada	Propio - Cuerpo académico
	Uso de internet por los estudiantes universitarios.	Pulido Hernández, Karime; Gómez Torres, Norma Alicia; Sandoval Chávez, José.	Aplicada	Propio - Cuerpo académico
	La figura presidencial en los noticiarios de televisión mexicanos, proceso electoral federal de 2006: Televisa y TV Azteca.	Ramos González, Mario Alberto.	Aplicada	Propio - Cuerpo académico
	Consolidación del instituto de investigación en genética molecular del CUCIÉNEGA-UdeG (Ocotlán, Jalisco) para una investigación sustentable.	Rangel Villalobos, Héctor.	Aplicada	Propio - Cuerpo académico
	Utilización de marcadores moleculares para antropología genética y genética forense.	Rangel Villalobos, Héctor.	Aplicada	Propio - Cuerpo académico
	Propagación en vitro y ex vitro de especies vegetales agroindustriales o en peligro de extinción.	Reyna Villela, Mireya Zoila.	Aplicada	Propio - Cuerpo académico

Pág. 997

INVESTIGACIÓN

Proyectos de investigación, centros universitarios, 2008 Cuadro 2.7

Entidad universitaria	Proyectos vigentes	Responsable	Tipo de proyecto	Financiamiento
	Identificación molecular de patrones genéticos en pitahaya (*Hylocereus unidatus h* .) obtenidas por diferentes sistemas de propagación.	Rodríguez Sahagún, Araceli.	Aplicada	Propio - Cuerpo académico
	Análisis de la diversidad genética en chayote (*sechium edule*) usando marcadores RAPD.	Rodríguez Sahagún, Aracely.	Aplicada	Propio - Cuerpo académico
	Propagación y caracterización genética de clones de variedades de especies de *jatropha e higuerilla* para la zonas semiáridas de la Ciénega en la producción de biocombustible.	Rojas Bravo, Daniel.	Aplicada	Propio - Cuerpo académico
	Vegetales y servicio a la empresa.	Rojas Bravo, Daniel.	Aplicada	Propio - Cuerpo académico
	Exposición de productos de pitahaya, cultivo alternativo para zonas rurales con baja disponibilidad de agua.	Rojas Bravo, Daniel.	Aplicada	Propio - Cuerpo académico
	Propagación por organogénesis de *tabeguenia rosia* (palo de rosa).	Rubalcaba Ruiz, Domingo,	Aplicada	Propio - Cuerpo académico
	Transformaciones en las estructuras educativas y del empleo en la región Ciénega de Jalisco: el caso de la educación superior.	Ruiz Flores, Jesús.	Aplicada	Propio - Cuerpo académico
	Estudio de guías de onda angostas fabricadas mediante implantación iónica en Nd: YV04 para la fabricación de lásers compactos.	Sánchez Morales, María Eugenia.	Aplicada	Propio - Cuerpo académico
	Las estructuras sociales del trabajo. Un estudio sociológico del mercado del trabajo en la región de la Ciénega.	Sandoval Aragón, Sergio Lorenzo.	Aplicada	Propio - Cuerpo académico
	Composites de polímeros de ingeniería y fibras.	Sanjuán Raygoza, Reyes Joel,	Aplicada	Propio - Cuerpo académico

Pág. 998

INVESTIGACIÓN

Proyectos de investigación, centros universitarios, 2008 Cuadro 2.7

Entidad universitaria	Proyectos vigentes	Responsable	Tipo de proyecto	Financiamiento
	Método con observación y prácticas educativas.	Silva Becerra, Florentino.	Aplicada	Propio - Cuerpo académico
	Control ambiental.	Tetreault Weber, Darcy Víctor.	Aplicada	Propio - Cuerpo académico
	Alternativa de uso de los residuos de MDF integrados a un nuevo tipo de composite.	Vaca García, Claudia Carolina,	Aplicada	Propio - Cuerpo académico
	Estudios iniciales de la problemática de aflatocxinas y biocontrol en maíz (ZEA MAYS L.) en el estado de Jalisco.	Valencia Botín, Alberto Julián.	Aplicada	Propio - Cuerpo académico
	Equipamiento de un laboratorio de servicios fitosanitarios y de calidad de semilla.	Valencia Botin, Alberto Julián.	Desarrollo experimental	Propio - Cuerpo académico
	Patotipos de *escherichia coli* en niños con diarrea que ingresan al Hospital Civil de Guadalajara, Jalisco.	Varela Hernández, Juan José,	Aplicada	Propio - Cuerpo académico
	Evaluación de sistemas de híbridos naturales con valor agregado (humedales artificiales plantados con especies ornamentales y lagunas de estabilización) para la generación de aguas residuales domestica tratadas reutilizables en la agricultura.	Zurita Martínez, Florentina.	Aplicada	Propio - Cuerpo académico
CUCOSTA				
	Análisis semántico de la campaña 2006, visión comparativa de *spots* PRI, PAN y PRD.	Aguilar Leyva, Javier Oquitzin.	Básica	Universidad de Guadalajara - CUCOSTA
	Acopio y preservación de lenguas indígenas.	Álvarez Gómez, Miguel.	Básica	COETCYJAL
	Diversidad ecológica y uso de hábitat de la comunidad de aves del bosque tropical subcauducifolio en la costa norte de Jalisco, México.	Amparán Salido, Rosío Teresita.	Básica	Universidad de Guadalajara - CUCOSTA

Pág. 999

INVESTIGACIÓN

Proyectos de investigación, centros universitarios, 2008 Cuadro 2.7

Entidad universitaria	Proyectos vigentes	Responsable	Tipo de proyecto	Financiamiento
	Sistemas de información econográfica de Bahía de Banderas.	Carrillo González, Fátima Maciel.	Aplicada	Universidad de Guadalajara - CUCOSTA
	Monitoreo de las condiciones meteorológicas en Bahía de Banderas, Nayarit- Jalisco, México.	Carrillo González, Fátima Maciel.	Aplicada	Universidad de Guadalajara - CUCOSTA
	Evaluación de instituciones de atención psicológica en Puerto Vallarta.	Cabral Araiza, Jesús.	Básica	Universidad de Guadalajara - CUCOSTA
	Violencia de género en Puerto Vallarta, 2000- 2005.	Cabral Araiza, Jesús.	Básica	Universidad de Guadalajara - CUCOSTA
	Suicidio en Puerto Vallarta, 2000-2005.	Cabral Araiza, Jesús.	Básica	Universidad de Guadalajara - CUCOSTA
	Desarrollo sustentable del municipio de Bahía de Banderas basado en el modelo de salud ambiental infantil.	Cabral Araiza, Jesús.	Básica	Universidad de Guadalajara - CUCOSTA
	Familia y género en jóvenes en Puerto Vallarta.	Castro Castañeda, Remberto.	Aplicada	Universidad de Guadalajara - CUCOSTA
	Evaluación de la población de cocodrilo de río *(Crocodylus acutus)* en los esteros del municipio de San Blas, Nayarit.	Cifuentes Lemus, Juan Luis.	Básica	Universidad de Guadalajara - CUCOSTA
	Determinación de sexo por hormonas esteroides en *Crocodylus acutus* .	Cifuentes Lemus, Juan Luis.	Básica	Universidad de Guadalajara - CUCOSTA
	Florecimientos algales tóxicos y nocivos en Bahía de Banderas, Jalisco Nayarit. Plan de Monitoreo de Mareas Rojas.	Cortés Lara, María de Carmen.	Aplicada	Universidad de Guadalajara - CUCOSTA

Pág. 1000

INVESTIGACIÓN

Proyectos de investigación, centros universitarios, 2008 Cuadro 2.7

Entidad universitaria	Proyectos vigentes	Responsable	Tipo de proyecto	Financiamiento
	Implementación del programa de monitoreo ambiental marino de los parques nacionales Islas Marietas e Isla Isabel, Nayarit, México.	Cupul Magaña, Amilcar Levi.	Aplicada	PIFI -CA 304
	Entomofauna urbana doméstica del Municipio de Puerto Vallarta.	Cupul Magaña, Fabio.	Básica	Universidad de Guadalajara - CUCOSTA
	Especialidad de formación e inserción en el mercado laboral.	Contreras Cueva, Angélica.	Aplicada	Universidad de Guadalajara - CUCOSTA
	Metodología para un análisis comparado de paisajes de alto valor natural y cultural en México y España.	Chávez Dagostino, Rosa María; Andrade Romo, Edmundo.	Básica	Agencia Española de Cooperación Internacional 90,000 euros; CGCI 32,000 pesos; CUC 20,500 pesos
	Turismo de sol y playa: la formación y desarrollo de los destinos de mayor relevancia en México.	Dachary, Alfredo César; Arnaiz Burne, Stella Maris.	Aplicada	Universidad de Guadalajara - CUCOSTA
	El observatorio económico y social para la Región del Pacífico medio mexicano.	Dachary, Alfredo César; Arnaiz Burne, Stella Maris; Núñez Martínez, Patricia.	Aplicada	PIFI-CA-305
	Una década de exámenes de aptitudes en la UdeG.	González Romero, Víctor Manuel.	Aplicada	Universidad de Guadalajara - CUCOSTA
	Factores que afectan el desempeño académico de alumnos de secundaria.	González Romero, Víctor Manuel.	Básica	Universidad de Guadalajara - CUCOSTA
	Caracterización ecológica del paisaje continental de la región de Bahía de Banderas, Nayarit, Jalisco, México.	González Ruelas, María Elena.	Básica	Universidad de Guadalajara - CUCOSTA

Pág. 1001

INVESTIGACIÓN

Proyectos de investigación, centros universitarios, 2008 Cuadro 2.7

Entidad universitaria	Proyectos vigentes	Responsable	Tipo de proyecto	Financiamiento
	4to Estudio para medir el grado de satisfacción de los usuarios de la terminal marítima en Puerto Vallarta.	Gauna Ruiz de León, Carlos; Virgen Aguilar, Carlos Rogelio.	Aplicada	Universidad de Guadalajara - CUCOSTA y APl subsidia parte de la investigación con $60.000
	Evaluación cuantitativa, espacial y temporal de la influencia de los ríos sobre la calidad del agua en playas de la Bahía de Banderas.	Guerrero Galván, Saúl Rogelio.	Aplicada	FON-CNA-2004-01-027
	Evaluación del riesgo para la salud asociado a la calidad del agua en playas de la Bahía de Banderas.	Guerrero Galván, Saúl Rogelio.	Aplicada	FON-CNA-2004-01-004, CNA-CONACyT- Fondo Sectorial $ 1'038,855.00
	Evaluación de la calidad del agua de la presa Cajón de Peñas para el abastecimiento de acuicultura.	Guerrero Galván, Saúl Rogelio.	Aplicada	SAGARPA-CONACyT Fondo Sectorial $90,354
	Evolución biopolítica y sociocultural de Puerto Vallarta.	Gilabert Juárez, César.	Básica	PROMEP, $55,000.00
	Comunidades ictioplanctónicas y grupos zooplanctónicos de importancia ecológica e interés comercial en Bahía de Banderas, Jalisco y Nayarit, México.	Navarro Rodríguez, María del Carmen.	Básica	Universidad de Guadalajara - CUCOSTA
	El paraíso en peligro: Transiciones socioeconómicas de Puerto Vallarta.	Núñez Martínez, Patricia.	Básica	Universidad de Guadalajara - CUCOSTA
	La red sísmica telemétrica de Jalisco.	Núnez Cornú, Francisco Javier.	Aplicada	PIFI 3.3 y PIFI 3.4 $2,800,000, recibirá también Fondos mixtos CONACyT
	Detección de factores de riesgo cardiovascular en población escolar del municipio de Puerto Vallarta, Jalisco.	López León Murguia, Oscar Javier.	Aplicada	Universidad de Guadalajara - CUCOSTA

Pág. 1002

INVESTIGACIÓN

Proyectos de investigación, centros universitarios, 2008 Cuadro 2.7

Entidad universitaria	Proyectos vigentes	Responsable	Tipo de proyecto	Financiamiento
	Procesos termodinámicos en la Bahía de Banderas, Jalisco- Nayarit, México.	Plata Rosas, Luis Javier.	Básica	PROMEP, $175,000.00
	Estudio de la sismicidad en el volcán Ceboruco, Nayarit.	Sánchez Aguilar, Jhon Jairo.	Básica	SEP-CONACyT, $545.000
	Conservación e investigación de las tortugas marinas en la playa Boca de Tomates, Puerto Vallarta, Jalisco.	Téllez López, Jorge.	Aplicada	Universidad de Guadalajara - CUCOSTA
	Análisis del desarrollo urbano en Puerto Vallarta.	Téllez López, Jorge.	Básica	Universidad de Guadalajara - CUCOSTA
	Reserva de biosfera "El Edén" en la Costa Norte de Jalisco.	Téllez López, Jorge.	Aplicada	Universidad de Guadalajara - CUCOSTA
	Policultivo experimental de tilapia *oreochromis niloticus* y langostino *macrobrachium tenellum* en sistema intensivo de estanques circulares.	Vega Villasante, Fernando.	Aplicada	CONACyT $100 Mil Pesos
	Policultivo experimental de tilapia *oreochromis niloticus* y langostino *macrobrachium tenellum* a diferentes densidades de siembra y frecuencia de alimentación, en Bahía de Banderas, Jalisco.	Vega Villasante, Fernando.	Aplicada	PROMEP $ 275 Mil Pesos
	Estudio del ciclo de muda *(Callinectes sp.)* y el langostino *(Macrobrachium sp.)* para elevar su valor agregado como recursos pesqueros.	Vega Villasante, Fernando.	Aplicada	Universidad de Guadalajara - CUCOSTA
CUCOSTASUR	Contribución al conocimiento de la actividad apícola y desarrollo del sistema de producción familiar.	Aguilar Arrieta, Ana	Aplicada	Universidad de Guadalajara
	Investigación de las propiedades de sistemas atómicos de tres niveles.	Aguilar Loreto, Omar	Básica	PROMEP

Pág. 1003

INVESTIGACIÓN

Proyectos de investigación, centros universitarios, 2008 Cuadro 2.7

Entidad universitaria	Proyectos vigentes	Responsable	Tipo de proyecto	Financiamiento
	Programa interinstitucional de arrecifes artificiales para la costa de Jalisco.	Aguilar Palomino, Bernabé.	Básica	Universidad de Guadalajara
	Calidad de aguas residuales y análisis de alternativas de solución en las comunidades pequeñas del municipio de Autlán, Jalisco, México.	Aguirre García, Ángel.	Básica	Universidad de Guadalajara
	Caracterización de la calidad de las aguas residuales y análisis de alternativas de las comunidades pequeñas de los municipios de Autlán y El Grullo, Jalisco.	Aguirre García, Ángel.	Aplicada	Sin financiamiento
	Modelado y control de sistemas de envasado de productos agrícolas: estudio y caracterización de las propiedades del observador.	Aguirre Salas, Luis Isidro.	Aplicada	Universidad de Guadalajara
	Factores cuantitativos y cualitativos relacionados con el desempeño económico de las empresas que cotizan en la Bolsa de Valores de México.	Arias Uribe, Myriam.	Aplicada	Sin financiamiento
	Mejoramiento genético para alta producción de miel y baja defensividad en abejas reinas (*Apis mellifera*) en el Estado de Jalisco.	Becerra Guzmán, Felipe de Jesús.	Aplicada	Universidad de Guadalajara
	Análisis de los patrones de cambio en la cobertura vegetal de la región Costa Sur de Jalisco y su impacto sobre la biodiversidad.	Cárdenas Hernández, Óscar.	Aplicada	UdeG, COECyTJAL
	Variables ambientales: proporción sexual y eclosión de *Lepidochelys olivacea* en corrales de incubación, campamento tortuguero La Gloria.	Carretero Montes, Rosa Estela.	Básica	Sin financiamiento
	Selección y mejoramiento del maíz criollo y su producción de semilla, en el DDR 05 El Grullo, Jalisco.	Casas Cazares, Ricardo	Aplicada	Universidad de Guadalajara

Pág. 1004

INVESTIGACIÓN

Proyectos de investigación, centros universitarios, 2008 Cuadro 2.7

Entidad universitaria	Proyectos vigentes	Responsable	Tipo de proyecto	Financiamiento
	El impacto del Centro Universitario de la Costa Sur en el Municipio de Autlán de Navarro, Jalisco, México.	Castañeda Palomera, Alfredo	Aplicada	Sin financiamiento
	Comportamiento de pecoreo, dinámica poblacional y desarrollo de alojamientos de las abejas sin aguijón *(Melipona colimana)* en el Sur de Jalisco.	Contreras Escareño, Francisca.	Básica	Universidad de Guadalajara
	Especies de árboles usados para nidificar y densidad de colonias de abejas sin aguijón en la Sierra de Quila, Jalisco México.	Contreras Escareño, Francisca.	Básica	Gobierno estatal
	Ecología y conservación de aves ribereñas del río Ayuquila.	Contreras Martínez, Sarahy.	Aplicada	Universidad de Guadalajara
	Estudio de discrepancia: evaluación regional sobre la distribución y el estado de conservación de aves de la zona sur de Jalisco y la Reserva de la Biósfera Sierra de Manantlán.	Contreras Martínez, Sarahy.	Aplicada	Sin financiamiento
	Efecto de los incendios forestales sobre las aves de la familia *Trochilidae* en bosques de pino-encino.	Contreras Martínez, Sarahy.	Básica	Organismos no gubernamentales
	Aprendizaje y tecnología apropiada para el uso sustentable de recursos maderables en la RBSM y región Costa Sur de Jalisco.	Cruz Sandoval, Gerardo.	Aplicada	Sin financiamiento
	Cría de abejorros nativos para la polinización de tomate en invernaderos.	Cuadriello Aguilar, José Ignacio	Aplicada	COECyTJAL
	Estudios estructurales y de diversidad de la vegetación de la Costa Sur de Jalisco.	Cuevas, Ramón.	Básica	Sin financiamiento
	Efecto de la exclusión del ganado bovino sobre la composición florística y estructura del bosque en Zenzontla.	Cuevas, Ramón.	Básica	Sin financiamiento

Pág. 1005

INVESTIGACIÓN

Proyectos de investigación, centros universitarios, 2008 Cuadro 2.7

Entidad universitaria	Proyectos vigentes	Responsable	Tipo de proyecto	Financiamiento
	Flora arbórea de la Estación Científica Las Joyas de la Sierra de Manantlán.	Cuevas, Ramón.	Básica	Sin financiamiento
	Flora arbórea del Estado de Colima.	Cuevas, Ramón.	Básica	Sin financiamiento
	Flora vascular epífita de la Sierra de Manantlán.	Cuevas, Ramón.	Básica	Sin financiamiento
	Inventario florístico de la Región Costa Sur de Jalisco, el Estado de Colima y desarrollo del herbario ZEA y su base de datos.	Cuevas, Ramón.	Básica	Sin financiamiento
	Los mercados tradicionales.	Díaz Pelayo, César Amador.	Básica	Universidad de Guadalajara
	Promoción y evaluación de abonos orgánicos en comunidades de la RBSM y su zona de influencia.	Figueroa, Pedro.	Aplicada	Sin financiamiento
	Promoción y evaluación del uso de estufas Lorena en comunidades de la RBSM y zona de influencia.	Figueroa, Pedro; Cruz, Gerardo.	Aplicada	Otros
	Alternativas productivas en la comunidad indígena de Cuzalapa, municipio de Cuautitlán, Jalisco.	Figueroa, Pedro; Villalvazo, Víctor.	Aplicada	Universidad de Guadalajara
	Seguridad pública municipal y cultura de la legalidad (Análisis de las condiciones laborales de la policía de los ayuntamientos municipales de la Costa Sur de Jalisco).	Flores Terríquez, Enrique.	Básica	Universidad de Guadalajara
	Base de datos y colección de distintos grupos del zooplancton de regiones marinas prioritarias de Jalisco y Colima en el Pacífico mexicano.	Franco Gordo, María del Carmen.	Aplicada	Gobierno federal
	Distribución vertical del zooplancton y estructura termohalina de columna de agua en la costa de Jalisco.	Franco Gordo, María del Carmen.	Aplicada	Universidad de Guadalajara

Pág. 1006

INVESTIGACIÓN

Proyectos de investigación, centros universitarios, 2008 Cuadro 2.7

Entidad universitaria	Proyectos vigentes	Responsable	Tipo de proyecto	Financiamiento
	Modelación de ecosistemas marinos y costeros del Pacífico central mexicano.	Galván Piña, Víctor Hugo.	Básica	Universidad de Guadalajara
	Sistema de información contable en Entidades de Ahorro y Crédito Popular, Cooperativas (EACPC) en México: Un análisis para el reflejo real del capital contable.	Gámez Adame, Luis Carlos.	Aplicada	Sin financiamiento
	Protocolos cortos para la sincronización de estros en ovinos.	García Flores, Enrique Octavio.	Desarrollo experimental	Universidad de Guadalajara
	Los factores de éxito de las cajas populares en la región Costa Sur del Estado de Jalisco.	García López, Héctor.	Aplicada	Sector privado
	Los coleópteros necrófilos presentes en tres tipos de vegetación en la Estación Científica Las Joyas de la Sierra de Manantlán, Jalisco, México.	García Real, Edith.	Aplicada	Sin financiamiento
	Composición de insectos lamelicornios (*Coleoptera: Scarabaeoidea*) en siete tipos de vegetación de la región Sierra de Cacoma del Estado de Jalisco, México.	García Real, Edith.	Básica	Sin financiamiento
	Desarrollo de la colección de invertebrados del DERN-IMECBIO.	García Real, Edith.	Básica	Sin financiamiento
	El papel de la educación ambiental como instrumento de participación social en agendas ambientales en tres municipios de Jalisco y uno de Quintana Roo.	García Rubalcaba, Salvador	Aplicada	Otros
	Proceso de gobernanza y manejo sustentable del agua en la cuenca del Río Ayuquila–Armería en el Occidente de México.	Gerritsen, Peter.	Aplicada	Otros

Pág. 1007

INVESTIGACIÓN

Proyectos de investigación, centros universitarios, 2008 Cuadro 2.7

Entidad universitaria	Proyectos vigentes	Responsable	Tipo de proyecto	Financiamiento
	Productos regionales en el Occidente de México, respuestas locales frente a la globalización económica.	Gerritsen, Peter.	Aplicada	Universidad de Guadalajara
	Urbanización y manejo de recursos naturales en la cuenca baja del Río Ayuquila.	Gerritsen, Peter.	Aplicada	Otros
	Bases para el manejo de ecosistemas costeros.	Godínez Domínguez, Enrique.	Aplicada	Universidad de Guadalajara
	Desarrollo de herramientas de gestión para los ecosistemas costeros.	Godínez Domínguez, Enrique.	Aplicada	Gobierno federal
	Desarrollo de objetos de aprendizaje como alternativa para la enseñanza en ciencias básicas.	González Becerra, Bertha Leticia.	Desarrollo experimental	Sin financiamiento
	Utilización de aserrín de pino, bagazo de agave y rastrojo de maíz como fuentes de fibra en dietas para borregos en engorda.	Guerra Medina, Cándido Enrique	Aplicada	Universidad de Guadalajara
	Identificación de zonas críticas por efecto del cultivo del agave en relación al proceso erosivo.	Guevara Gutiérrez, Rubén.	Básica	Gobierno estatal
	Impacto del cambio de uso de suelo sobre recursos agua-suelo-planta en la región de influencia de la Costa Sur.	Guevara Gutiérrez, Rubén.	Básica	Universidad de Guadalajara
	Perspectivas de vinculación de la carrera de Ingeniería en Recursos Naturales y Agropecuarios en el desarrollo regional.	Guevara Gutiérrez, Rubén.	Básica	Sin financiamiento
	Cambio de uso de suelo a nivel parcela en la cuenca de Cuzalapa.	Guevara Gutiérrez, Rubén.	Aplicada	Universidad de Guadalajara
	Caracterización hidrológica e hidrográfica de la cuenca de Agua Hedionda.	Guevara Gutiérrez, Rubén.	Básica	Gobierno estatal
	Estimación de la erosión del suelo en el cultivo del agave en la región Sierra de Amula.	Guevara Gutiérrez, Rubén.	Desarrollo experimental	Gobierno estatal

Pág. 1008

INVESTIGACIÓN

Proyectos de investigación, centros universitarios, 2008 Cuadro 2.7

Entidad universitaria	Proyectos vigentes	Responsable	Tipo de proyecto	Financiamiento
	Impacto de la conversión de uso del suelo sobre los recursos agua-suelo-planta, región de influencia del Centro Universitario de la Costa Sur.	Guevara Gutiérrez, Rubén.	Aplicada	Sin financiamiento
	Propuesta de un plan estratégico de negocios y de mercadotecnia a largo plazo para las microempresas transformadoras de alimentos de la Región Costa Sur de Jalisco.	Gutiérrez Lugo, Fausto.	Aplicada	Sin financiamiento
	En búsqueda del comercio justo en la Región Costa Sur de Jalisco, estudio de caso: Centro comunitario del Corcobado, perteneciente a la cuenca del Río Ayuquila.	Gutiérrez Lugo, Fausto; Kuri Cano, María Elizabeth.	Aplicada	Universidad de Guadalajara
	Turismo rural sustentable: Cuzalapa.	Gutiérrez, Marisa; Gerritsen Peter.	Desarrollo experimental	Gobierno federal
	Inventario florístico del Municipio de Autlán de Navarro, Jalisco.	Guzmán, Luis.	Básica	Sin financiamiento
	Ecofisiología y producción de organismos acuáticos: cultivo integrado de Tilapia.	Hernández Díaz, Arnulfo.	Aplicada	Sin financiamiento
	Reproducción y conservación de las aves marinas de las islas del Pacífico central mexicano.	Hernández Vázquez, Salvador.	Aplicada	Otros
	Monitoreo a largo plazo de las aves acuáticas de Laguna Barra de Navidad Jalisco.	Hernández Vázquez, Salvador.	Básica	Sin financiamiento
	Inventario de nematodos entomopatógenos nativos *(Rhabditidae: Heterhorabditidae, Steinernematidae)* en suelos de cultivos de temporal en Autlán de Navarro.	Hueso Guerrero, Eva Judith.	Desarrollo experimental	Universidad de Guadalajara
	Manejo y conservación de carnívoros: evaluación de felinos en la RBSM y la Costa de Jalisco.	Íñiguez Dávalos, Luis Ignacio.	Aplicada	Otros

Pág. 1009

INVESTIGACIÓN

Proyectos de investigación, centros universitarios, 2008 Cuadro 2.7

Entidad universitaria	Proyectos vigentes	Responsable	Tipo de proyecto	Financiamiento
	Creación de una biblioteca de sonidos de murciélagos de México.	Íñiguez Dávalos, Luis Ignacio.	Básica	Organismos no gubernamentales
	Ecología y conservación de murciélagos de Jalisco.	Íñiguez Dávalos, Luis Ignacio.	Básica	Universidad de Guadalajara
	Inventario faunístico de la Sierra de Manantlán y la Costa Sur de Jalisco, y desarrollo de la colección de vertebrados del DERN-IMECBIO.	Íñiguez Dávalos, Luis Ignacio.	Básica	Universidad de Guadalajara
	Ecología y manejo de la milpilla perenne (*Zea diploperennis Iltis* , Doebley & Guzmán) en la Estación Científica Las Joyas.	Jiménez Gómez Reyes, Genoveva.	Aplicada	Sin financiamiento
	Análisis de la competencia entre la milpilla perenne (*Zea diploperennis* Iltis, Doebley & Guzmán) y el pasto guinea (*Panicum maximum Jacq*).	Jiménez Gómez, Reyes Genoveva.	Aplicada	Sin financiamiento
	Análisis y simulación de transistores.	Jiménez Pérez, Abimael	Básica	PROMEP
	Control Universidad de Guadalajara, su estructura y operación fundamental para el éxito o fracaso de las PYMES, caso sector agrícola.	Joya Arreola, Roberto.	Aplicada	Sin financiamiento
	La percepción de las mujeres empresarias en el occidente de México.	Kuri Cano, María Elizabeth.	Aplicada	Sin financiamiento
	Gestión integral de la cuenca del Río Ayuquila.	Martínez Rivera, Luis Manuel.	Aplicada	Universidad de Guadalajara
	Evaluación del impacto ambiental y socioeconómico del cultivo del agave en la cuenca del río Ayuquila, Jalisco.	Martínez Rivera, Luis Manuel; Gerritsen, Peter.	Aplicada	Gobierno federal
	Laboratorio virtual de diseño y fabricación de dispositivos semiconductores y MEMS.	Medel de Gante, Andres Trinidad	Básica	PROMEP

Pág. 1010

INVESTIGACIÓN

Proyectos de investigación, centros universitarios, 2008 Cuadro 2.7

Entidad universitaria	Proyectos vigentes	Responsable	Tipo de proyecto	Financiamiento
	Inventario de atractivos culturales y naturales de la Costa Sur de Jalisco.	Medina, Jesús.	Aplicada	Otros
	Distribución actual del maíz nativo y sus parientes silvestres en México	Miranda Medrano, Roberto	Básica	CONABIO
	Detección de fallas en circuitos integrados.	Muñoz Gómez, José Antonio	Básica	PROMEP
	Estructura, composición florística y diversidad de bejucos en la Costa Sur de Jalisco.	Núñez, Nora.	Básica	Sin financiamiento
	Malezas del Municipio de Autlán de Navarro, Jalisco.	Núñez, Nora.	Básica	Sin financiamiento
	Ecología y restauración de bosques ribereños en la cuenca baja del río Ayuquila.	Ortiz Arrona, Claudia Irene.	Aplicada	Sin financiamiento
	Plantaciones forestales experimentales con especies nativas en la Sierra de Manantlán.	Ortiz Arrona, Claudia Irene.	Aplicada	Sin financiamiento
	Conversión de redes de Petri a dispositivos electrónicos.	Pelayo López, Jorge Arturo.	Desarrollo experimental	Universidad de Guadalajara
	La relevancia de la información financiera y no financiera en los mercados de capitales. El caso comparativo América Latina y la Unión Europea.	Pelayo Velázquez, Marcela de Guadalupe.	Aplicada	Sin financiamiento
	Fertilización mineral del nopal silvestre *Opuntia fuliginosa Griffith* en terrenos de ladera en Autlán, Jalisco.	Puente Ovalle, Pedro.	Aplicada	Gobierno estatal
	Significado de los derechos sociales, laborales y sexuales de las mujeres con discapacidad en el municipio de Autlán, de navarro, Jalisco.	Ramírez Meda, Araceli.	Básica	PROMEP
	La ética como guía de acción del futuro profesionista en el desarrollo regional.	Ramírez Meda, Araceli.	Básica	Sin financiamiento

Pág. 1011

INVESTIGACIÓN

Proyectos de investigación, centros universitarios, 2008 Cuadro 2.7

Entidad universitaria	Proyectos vigentes	Responsable	Tipo de proyecto	Financiamiento
	Elaboración de un sistema de información geográfica del cultivo del agave en la Región Costa Sur.	Ramírez Romero, José Manuel.	Aplicada	Sin financiamiento
	Elaboración de un sistema de información geográfica del cultivo de la caña de azúcar en la Región Costa Sur.	Ramírez Romero, José Manuel.	Aplicada	Sin financiamiento
	Estudio catastral de la Reserva de la Biosfera Sierra de Manantlán (RBSM) y su zona de influencia.	Ramírez Romero, José Manuel.	Aplicada	Sin financiamiento
	Diagnóstico de tenencia de la tierra en la comunidad indígena de Chiquihuitán, Municipio de Autlán de Navarro, Jalisco.	Ramírez Romero, José Manuel.	Básica	Universidad de Guadalajara
	Un modelo contable de costos medioambientales en las empresas turísticas, caso Bahía de Navidad, Jalisco, México.	Reyes Rodríguez, Mónica Araceli.	Aplicada	Sin financiamiento
	Diversidad de coleópteros *Melolonthidae (Insecta: Lamellicornia)* , asociados a los ecosistemas forestales de la región de influencia del CUCSUR, Jalisco, México.	Rivera Cervantes, Luis Eugenio.	Básica	Sin financiamiento
	Scarabaeoidea de la Sierra de Manantlán. Efecto de los incendios forestales sobre la composición de escarabajos coprófagos y necrófagos.	Rivera Cervantes, Luis Eugenio.	Básica	Sin financiamiento
	Biología y ecología de la comunidad de peces que es explotada por las pesquerías artesanales en la costa de Jalisco, México.	Rojo Vázquez, Jorge Arturo.	Básica	Universidad de Guadalajara
	Biología y ecología de la comunidad de peces de la Costa de Jalisco.	Rojo Vázquez, Jorge Arturo.	Aplicada	Universidad de Guadalajara
	Estructura de la comunidad de peces de la Costa de Jalisco.	Rojo Vázquez, Jorge Arturo.	Aplicada	Universidad de Guadalajara

Pág. 1012

INVESTIGACIÓN

Proyectos de investigación, centros universitarios, 2008 Cuadro 2.7

Entidad universitaria	Proyectos vigentes	Responsable	Tipo de proyecto	Financiamiento
	Dinámica estructural, florística y de la diversidad de especies arbóreas en un bosque mesófilo de montaña en la Sierra de Manantlán.	Sánchez, Enrique.	Básica	Sin financiamiento
	Dinámica estructural, florística y de la diversidad del bosque tropical caducifolio de la Región Costa Sur del Estado de Jalisco.	Sánchez, Enrique.	Básica	Sin financiamiento
	Caracterización de los suelos para la identificación de factores limitantes y potenciales de desarrollo agrícola en el valle de Autlán-El Grullo, Jalisco, México.	Sandoval Legazpi, José de Jesús.	Aplicada	Universidad de Guadalajara
	Técnicas de simulación de plagas para el Manejo Integrado de Plagas (MIP).	Sandoval Madrigal, María Teresa	Aplicada	Sin financiamiento
	Plan de rehabilitación del Río Ayuquila: flora y vegetación.	Santana, Francisco.	Básica	Sin financiamiento
	Taxonomía de la familia *Aristolochiaseae* en los estados de Jalisco y Colima.	Santana, Francisco.	Básica	Sin financiamiento
	Diversidad genética del pitayo (*Stenecereus queretaroensis)* en la Región Costa Sur del Estado de Jalisco.	Santana, Francisco.	Básica	Sin financiamiento
	Elementos constructivos a partir de desechos sólidos.	Saucedo Navarro, Cruz	Aplicada	COECyTJAL, Gobiernos municipales del Autlán y El Grullo
	Apoyo didáctico en el área de programación, mediante el desarrollo de objetos de aprendizaje.	Sepúlveda Márquez, Jorge.	Desarrollo experimental	Sin financiamiento
	Determinación de la calidad de agua de riego en el Municipio de Tuxcacuesco.	Sepúlveda Torres, José Luis.	Desarrollo experimental	Sin financiamiento
	Museo vivo de plantas del Centro Universitario de la Costa Sur.	Solís, Arturo.	Básica	Sin financiamiento
	Agaves del Occidente de México.	Solís, Arturo.	Básica	Sin financiamiento

Pág. 1013

INVESTIGACIÓN

Proyectos de investigación, centros universitarios, 2008 Cuadro 2.7

Entidad universitaria	Proyectos vigentes	Responsable	Tipo de proyecto	Financiamiento
	Composición y estructura de la vegetación leñosa de la Sierra de La Vainilla, Municipio de Autlán de Navarro, Jalisco.	Solís, Arturo.	Básica	Sin financiamiento
	Estimación de la abundancia de las poblaciones de tortuga marina *Lepidochelys olivacea* en el santuario Playón de Mismaloya.	Trejo Robles, José Antonio.	Básica	Sin financiamiento
	Estrategias metodológicas para impulsar el desarrollo sustentable y competitivo de la ingeniería de procesos industriales de la región vinculándolos hacia el comercio nacional e internacional.	Vallín González, Donato.	Aplicada	Universidad de Guadalajara
	Revalorización económica y ecológica de cafetales tradicionales, mediante el procesamiento y comercialización del grano por productores de bajos recursos de la comunidad indígena de Cuzalapa.	Villalvazo López, Víctor.	Aplicada	Sin financiamiento
	Territorialización de las experiencias campesinas en la comunidad indígena de Cuzalapa.	Villalvazo López, Víctor.	Aplicada	Otros
	Inventario micológico de la Región Costa Sur del estado de Jalisco y desarrollo del herbario micológico y su base de datos.	Zarco Velazco, Georgina; Cuevas Guzmán, Ramón	Básica	Sin financiamiento
CULAGOS	Equipamiento de laboratorio de fibras ópticas.	Aparicio Fernández, María del Rayo Ángeles.	Básica	PROMEP – Universidad de Guadalajara
	Extracción, caracterización parcial y actividad biológica de compuestos fenólicos presentes en variedades comerciales negras de frijol común (*phaseolus vulgaris l.*)	Aparicio Fernández, Xóchitl.	Básica	PROMEP – Universidad de Guadalajara

Pág. 1014

INVESTIGACIÓN

Proyectos de investigación, centros universitarios, 2008 Cuadro 2.7

Entidad universitaria	Proyectos vigentes	Responsable	Tipo de proyecto	Financiamiento
	Biogeografía, sistemática, morfología y hábitos alimenticios de *orteoplena acridomorfa* en la región neotropical, México.	Bentos Pereira, Alba Lourdes.	Básica	Universidad de Guadalajara
	Estudio de polímeros magnéticos de unicel.	Bivian Castro, Egla Yareth.	Básica	Universidad de Guadalajara
	Síntesis de polímeros de coordinación de zinc (ii) y cadmio (ii) con ligantes nitrógeno donadores.	Bivian Castro, Egla Yareth.	Básica	Universidad de Guadalajara
	Síntesis de una serie de análogos de auxinas y sus compuestos de zinc. Estudio de su efecto de propagación de raíz.	Bivian Castro, Egla Yareth.	Básica	Universidad de Guadalajara
	Símbolos y formación de identidad de Lagos de Moreno, Jalisco.	Bravo Cárdenas, Patricia Eugenia.	Básica	Universidad de Guadalajara
	La condición contemporánea de género para las mujeres de Lagos de Moreno, Jalisco.	Bravo Cárdenas, Patricia Eugenia.	Básica	Universidad de Guadalajara
	Palacio de Ocomo, un tecpan prehispánico en el centro de Jalisco.	Cacho Avendaño, Eric Orlando.	Básica	Universidad de Guadalajara
	Evaluación catalítica de parmelaconita depositada en fibra de vidrio por la técnica CVD.	Camarillo Martínez, Gabriela.	Básica	Universidad de Guadalajara
	Implementación de una metodología para la esterificación de aceite vegetal nuevo o usado empleando catalizadores sólidos para la obtención de biodiesel.	Camarillo Martínez, Gabriela.	Básica	Universidad de Guadalajara
	Historia de las mentalidades, de la modernidad y las ideas políticas del siglo XIX.	Castelán Rueda, Roberto.	Básica	Universidad de Guadalajara
	Filtros de contraste de fase utilizando cristales líquidos dopados con rojo de metilo.	Chiu Zarate, Roger.	Básica	Universidad de Guadalajara

Pág. 1015

INVESTIGACIÓN

Proyectos de investigación, centros universitarios, 2008 Cuadro 2.7

Entidad universitaria	Proyectos vigentes	Responsable	Tipo de proyecto	Financiamiento
	Entre asociados te veas: sociedades de ideas de Lagos de Moreno, León y Guanajuato. Siglo XIX.	Cortés Manresa, Lorena.	Básica	Universidad de Guadalajara
	Sistemas ópticos cuánticos.	Espinoza Padilla, Pedro Basilio.	Básica	Universidad de Guadalajara
	Física-matemáticas.	Espinoza Padilla, Pedro Basilio.	Básica	Universidad de Guadalajara
	Análisis resonante de mesones escalares ligeros.	Gallegos Infante, Luis Armando.	Básica	CONACyT - Universidad de Guadalajara
	Estudio de sincronización en láseres de estado sólido y sus aplicaciones en comunicaciones.	García López, Juan Hugo.	Básica	CONACyT - Universidad de Guadalajara
	Factibilidad normativa en la República Mexicana.	Gómez Velázquez, Gerardo Jacinto.	Básica	Universidad de Guadalajara
	Redes sociales y teoría de juegos.	González Silva, Ricardo Armando.	Básica	PROMEP – Universidad de Guadalajara
	Determinación temprana de cáncer de mama usando la espectroscopia Raman de superficie amplificada con sensores metálicos nanoestructurados.	González Solís, José Luis.	Aplicada	CONACyT - Universidad de Guadalajara
	Evaluación de la expresión de tnf-α, il-1β y inos en sistema nervioso central en un modelo murino después del tratamiento con capsaicina.	Gutiérrez Coronado, Oscar.	Básica	PROMEP – Universidad de Guadalajara
	Investigación y desarrollo de nuevos tratamientos para estabilizar la dinámica de láseres de estado sólido con generación de segundo armónico dentro de cavidad, proyecto.	Jaimes Reategui, Rider.	Básica	PROMEP – Universidad de Guadalajara

Pág. 1016

INVESTIGACIÓN

Proyectos de investigación, centros universitarios, 2008 Cuadro 2.7

Entidad universitaria	Proyectos vigentes	Responsable	Tipo de proyecto	Financiamiento
	Investigación y desarrollo de métodos novedosos para el control y sincronización de sistemas dinámicos para aplicaciones en seguridad de comunicaciones.	Jaimes Reategui, Rider; Rodríguez Rojas, Rubén Arturo.	Básica	CONACyT - Universidad de Guadalajara
	Dibujos óptimos de familias de gráficas.	Juárez López, Héctor Alfonso.	Básica	CONACyT - Universidad de Guadalajara
	Reconocimiento y clasificación de texturas visuales y sus aplicaciones.	Kourmychev, Evgenii.	Básica	CONACyT - Universidad de Guadalajara
	Modelos de dinámica de opinión de confianza acotada en redes sociales.	Kourmychev, Evgenii.	Básica	Universidad de Guadalajara
	Un modelo de enfermedad de Alzheimer.	Kourmychev, Evgenii.	Básica	Universidad de Guadalajara
	Un nuevo enfoque en la clasificación de *ecgs* digitalizados.	Kourmychev, Evgenii.	Básica	Universidad de Guadalajara
	Comunicación segura vía internet basada en sincronización de sistemas caóticos.	López Mancilla, Didier.	Básica	PROMEP – Universidad de Guadalajara
	Caracterización anatómica-morfológica de especies de cactaceae en la región de los Altos Norte de Jalisco.	Loza Cornejo, Sofía.	Básica	Universidad de Guadalajara
	Fitoquímica de especies de opuntia *(cactaceae)* en Jalisco.	Loza Cornejo, Sofía.	Básica	Universidad de Guadalajara
	Fisiología y bioquímica de la germinación de semillas de zonas semiáridas.	Loza Cornejo, Sofía.	Básica	Universidad de Guadalajara
	Síntesis de nuevos híbridos orgánicos e inorgánicos quirales asistidos por microondas para la fabricación de potenciales catalizadores quirales y materiales optoelectrónicos.	Marañón Ruiz, Virginia Francisca.	Básica	PROMEP – Universidad de Guadalajara

Pág. 1017

INVESTIGACIÓN

Proyectos de investigación, centros universitarios, 2008 Cuadro 2.7

Entidad universitaria	Proyectos vigentes	Responsable	Tipo de proyecto	Financiamiento
	Elaboración de materiales híbridos con propiedades ópticas no lineales.	Marañón Ruiz, Virginia Francisca.	Básica	Universidad de Guadalajara
	Correlación de la mutación t8993g en el gen atpasa6 con la actividad hidrolítica de la f1fo-atpasa en pacientes con la enfermedad de Alzheimer probable, en la región de los altos de Jalisco.	Martínez Cano, Evelia.	Básica	PROMEP – Universidad de Guadalajara
	Efectos de ruido en los métodos de control de multiestabilidad y caos.	Martínez Zerega, Brenda Esmeralda.	Básica	CONACyT - Universidad de Guadalajara
	Elipsometría de materiales con aplicaciones de optoelectrónica.	Medel Ruíz, Carlos Israel.	Básica	Universidad de Guadalajara
	Técnicas fotónicas aplicadas a estructuras ordenadas y parcialmente ordenadas.	Mejía Sánchez, Jorge Enrique; Durán Ramírez, Víctor Manuel.	Básica	CONACyT - Universidad de Guadalajara
	Genotipificación y niveles séricos de α-1-antitripsina en población mexicana y en población asmática de la región de Los Altos de Jalisco.	Mesa Cornejo, Viviana Matilde	Básica	Universidad de Guadalajara
	Determinación temprana del cáncer de mama usando la espectroscopía Raman de superficie amplificada con sensores metálicos nanoestructurados.	Miranda Beltrán, María de la Luz.	Aplicada	CONACyT - Universidad de Guadalajara
	Actividad de *rosmarinus officinalis,* en ratas inducidas con tetracloruro de carbono.	Miranda Beltrán, María de la Luz.	Básica	CONACyT - Universidad de Guadalajara
	Determinación de cambios morfológicos, citotóxicos y de ADN por efectos de extractos de plantas de la familia *Crassulaceae* y *Burseraceae* aplicados a células malignas de mama.	Miranda Beltrán, María de la Luz.	Básica	PROMEP – Universidad de Guadalajara

Pág. 1018

INVESTIGACIÓN

Proyectos de investigación, centros universitarios, 2008 Cuadro 2.7

Entidad universitaria	Proyectos vigentes	Responsable	Tipo de proyecto	Financiamiento
	Cristales líquidos en pruebas ópticas no destructivas.	Mora González, Miguel; Casillas Ramírez, Francisco Javier.	Básica	PROMEP – Universidad de Guadalajara
	Desarrollo de métodos de recuperación de la fase para el análisis de un solo interferograma.	Muñoz Maciel, Jesús.	Básica	Universidad de Guadalajara
	Determinación de las frecuencias haplotípicas de los polimorfismos e2, e3 y e4, del gen de la apolipoproteína e (apo-e), en población mexicana, de los altos de Jalisco.	Páez Riberos, Luis Antonio.	Básica	PROMEP – Universidad de Guadalajara
	Degradación de compuestos orgánicos contaminantes con la ayuda de nanocompositos.	Patakfalvi, Rita Judit.	Básica	PROMEP – Universidad de Guadalajara
	Preparación y funcionalización superficial de nanopartículas de metales nobles y evaluación de sus propiedades ópticas.	Patakfalvi, Rita Judit.	Básica	CONACyT - Universidad de Guadalajara
	Construcción y caracterización de sensores de fibra óptica para monitoreo de procesos industriales.	Peña Lecona, Francisco Gerardo.	Básica	PROMEP – Universidad de Guadalajara
	Morfología superficial de películas conductoras crecidas a bajas temperaturas.	Pérez Ladrón de Guevara, Héctor	Básica	PROMEP – Universidad de Guadalajara
	Crecimiento de películas semiconductoras a baja temperatura.	Pérez Ladrón de Guevara, Héctor.	Básica	CONACyT - Universidad de Guadalajara
	Estudio epidemiológico de la salud mental en la región Altos Norte.	Pérez Padilla; María de la Luz	Básica	Universidad de Guadalajara
	Efecto de la lesión del núcleo del rafe dorsal sobre la liberación de acelticolina y serotonina y la expresión de los receptores a acetilcolina 7, 4 y β2 y receptores a serotonina 5ht3 en la corteza cerebral prefrontal de la rata.	Pérez Vega, María Isabel.	Básica	PROMEP – Universidad de Guadalajara

Pág. 1019

INVESTIGACIÓN

Proyectos de investigación, centros universitarios, 2008 Cuadro 2.7

Entidad universitaria	Proyectos vigentes	Responsable	Tipo de proyecto	Financiamiento
	Evaluación de las alteraciones psiconeurales durante el desarrollo de la rata por el consumo de agua potable en la ciudad de Lagos de Moreno, Jalisco.	Pérez Vega, María Isabel.	Básica	CONACyT - Universidad de Guadalajara
	Determinación de cambios morfológicos citotóxicos y de ADN por efecto de extractos de plantas de la familia *crassulaceae* y *burseraceae* aplicados a células malignas de mama.	Pérez Vega, María Isabel.	Básica	CONACyT - Universidad de Guadalajara
	Manejo de varios estímulos condicionados en redes neuronales para simular fenómenos de comportamiento.	Ponce Rojo, Antonio.	Básica	Universidad de Guadalajara
	Uso de *weblogs* con fines educativos.	Ponce Rojo, Antonio.	Básica	Universidad de Guadalajara
	Estudio de la educación superior en el CULAGOS.	Ramírez Navarro, Ma. Fernanda.	Básica	Universidad de Guadalajara
	Estabilidad, propiedades ópticas y solubilidad de materiales de tipo fullereno recubiertos con moléculas orgánicas.	Rodríguez Zavala, Jaime Gustavo.	Básica	PROMEP – Universidad de Guadalajara
	Reingeniería en redes de monitoreo atmosférico.	Sánchez Gómez, Rubén.	Básica	Universidad de Guadalajara
	Estudio de casa de la IED en la industria automotriz en México y China.	Sánchez Ortiz, Alfredo.	Básica	Universidad de Guadalajara
	Bionanotecnología.	Segovia García, Emilio.	Básica	Universidad de Guadalajara
	Efecto de la lesión del núcleo del rafe dorsal sobre la expresión de los receptores a acetilcolina a7, a4 y b2 y receptores a serotonina $5ht_3$ en la corteza cerebral prefrontal de la rata.	Soria Fregozo, César.	Básica	PROMEP – Universidad de Guadalajara

Pág. 1020

INVESTIGACIÓN

Proyectos de investigación, centros universitarios, 2008 Cuadro 2.7

Entidad universitaria	Proyectos vigentes	Responsable	Tipo de proyecto	Financiamiento
	Estructura electrónica de cúmulos metálicos y sus derivados.	Tenorio Rangel, Francisco José.	Básica	PROMEP – Universidad de Guadalajara
	Fluidos perfectos con o sin rotación o carga eléctrica en la relatividad general 3+1: construcción de soluciones e investigación de sus propiedades físicas.	Vargas Rodríguez, Héctor.	Básica	PROMEP – Universidad de Guadalajara
CUNORTE	Procesos multiculturales en la Región Norte de Jalisco.	Becerra Santiago, José Alberto.	Básica	Recursos propios
	Dinámica de la estructura comercial de ganado bovino: caso de estudio, ganaderos del norte.	Cabral Parra, Rodolfo.	Aplicada	Recursos propios
	Concepciones del mundo, ético, violencia y procesos escolares.	Carrillo Navarro, José Claudio.	Básica	Recursos propios
	Universidad y sociedad, red ITUNS	Castellanos Gutiérrez, José Alberto.	Básica	Recursos propios
	Adolescencia y cultura.	Cuéllar Dávila, Carlos Filiberto.	Básica	Recursos propios
	Deserción en CUNORTE.	Flores Carrasco, Román.	Básica	Recursos propios
	Programación orientada a roles y lenguajes.	García Pérez, Óscar.	Aplicada	Recursos propios
	Factores resilentes en los niños con diabetes *melitus* tipo 1.	González Gallegos, Noé Albino.	Aplicada	Recursos propios
	Respuestas sociales a la atención a padecimientos crónicos en una comunidad transnacional.	Lizardi Gómez, Alejandra Guadalupe.	Aplicada	Recursos propios
	Las construcciones que manifiestan los estudiantes en su interactuar con el modelo académico multimedia.	Rodríguez, Rosa María.	Básica	Recursos propios

Pág. 1021

INVESTIGACIÓN

Proyectos de investigación, centros universitarios, 2008 Cuadro 2.7

Entidad universitaria	Proyectos vigentes	Responsable	Tipo de proyecto	Financiamiento
	Funcionalidad en el adulto mayor, su dinámica familiar y su apoyo en las regiones Sur de Zacatecas y Norte de Jalisco.	Morales Sánchez, Adriana Elizabeth.	Básica	Recursos propios
	Elementos para la inversión en proyectos productivos en ecoturismo.	Noriega García, Miguel.	Aplicada	Recursos propios
	Manejo integral de la microcuenca de Huacasco.	Ochoa González, Arturo.	Aplicada	Recursos propios
	De regreso a México: un estudio sobre la identidad migrante.	Ortiz Cadena, Kenia.	Básica	Recursos propios
	Cuerpos académicos y redes de colaboración. Políticas e impacto en los actores.	Pérez Mora, Ricardo.	Básica	Recursos propios
	Violencia escolar: el maltrato entre alumnos.	Prieto Quezada, María Teresa.	Básica	Recursos propios
	Estudios de las competencias en los profesores de bachillerato para la colaboración en el trabajo académico.	Quintana, José de Jesús.	Básica	Recursos propios
	Las respuestas de las instituciones de educación superior a la globalización.	Ramírez José, Antonio.	Básica	Recursos propios
	Dificultad en el aprendizaje en las ciencias experimentales. Estudio de caso. Análisis de recolección de datos.	Ramírez Moreno, Benjamín.	Aplicada	Recursos propios
	El turismo como detonante de la ecología regional.	Ramírez Romo, Javier.	Aplicada	Recursos propios
	La deserción en el CUNORTE.	Saldaña Pérez, Luis Fernando.	Básica	Recursos propios
	Los huicholes en la prensa de Guadalajara: una historia de olvidos y silencios.	Vázquez Flores, Erika Julieta.	Básica	Recursos propios

Pág. 1022

INVESTIGACIÓN

Proyectos de investigación, centros universitarios, 2008 Cuadro 2.7

Entidad universitaria	Proyectos vigentes	Responsable	Tipo de proyecto	Financiamiento
CUSUR				
	Algunos factores de riesgo a la salud relacionados con la conducta alimentaria y la actividad física de la población de Zapotlán el Grande, Jalisco.	Barragán Bautista, Esther.	Aplicada	Universidad de Guadalajara
	Identificacion de mutaciones en los genes KIT y PDGFRA en los tumores del estroma gastroinstestinas (8GIST).	Beltrán Miranda, Claudia Patricia.	Aplicada	Universidad de Guadalajara / externo
	Una glucemia de ayuno y postpandrial ocasional en el control crónico.	Bustos Saldaña, Rafael.	Aplicado	Universidad de Guadalajara
	Hábitos de estudio y desempeño académico en los alumnos del CUSUR y CUALTOS en el año 2008.	Bustos Saldaña, Rafael.	Aplicado	Universidad de Guadalajara
	Evaluación del personal de seguridad pública.	Cano Guzmán, Rodrigo.	Aplicada	Sin financiamiento
	Factores psicosociales que inciden en la formación de conductas criminales.	Cano Guzmán, Rodrigo.	Aplicada	Sin financiamiento
	Análisis del discurso jurídico oral.	Cueto Núñez, Miguel Emerio.	Aplicada	Universidad de Guadalajara
	Modelo de desarrollo turístico sustentable para el municipio de Gómez Farías, Jalisco (fase tres: integración de los indicadores al modelo conceptual).	Espinosa Arias, Jesús Alberto.	Aplicada	Otros
	Jamon y embutidos tipo salchicha elaborada a base de carne de conejo y enriquecida con taurina.	Estrada Pimentel Laura.	Aplicada	Universidad de Guadalajara
	Estructura diferencial en la depresión en ancianos. Un estudio transcultural de Cuba, Chile, España, Costa Rica, Colombia y México.	Figueroa Meza, Lilia del Sagrario.	Aplicada	Otros

Pág. 1023

INVESTIGACIÓN

Proyectos de investigación, centros universitarios, 2008 Cuadro 2.7

Entidad universitaria	Proyectos vigentes	Responsable	Tipo de proyecto	Financiamiento
	Estilo de vida y salud de los profesores de tiempo completo del CUSUR y del CUCEA.	Franco García, Rita Guadalupe.	Aplicada	Universidad de Guadalajara
	Estrés y estresores en estudiantes de nivel superior de los centros universitarios del sur y de ciencias económicas administrativas.	Franco García, Rita Guadalupe.	Aplicada	Universidad de Guadalajara
	Competencias básicas para el desempeño, como ventajas competitivas en estudiantes de la maestría en la administración del Centro Universitario del Sur.	Franco García, Rita Guadalupe.	Aplicada	Universidad de Guadalajara
	Percepción del clima organizacional del personal del centro de salud de Cd. Guzmán, de la Secretaría de Salud Jalisco.	Franco García, Rita Guadalupe.	Aplicada	Universidad de Guadalajara
	Desarrollo de un índice de calidad del agua para el Lago de Zapotlán.	García de Alba, García Ricardo.	Aplicada	Universidad de Guadalajara
	Potencial de integración de la acuacultura al cultivo de caña de azúcar en el Sur de Jalisco.	Gómez Galindo, Carlos.	Aplicada	Universidad de Guadalajara
	Balance de nitrógeno y fósforo en la cuenca endorreica de Zapotlán, Jal.: implicaciones para integrar sistemas de producción primario y desarrollar políticas de manejo ambiental.	Gómez Galindo, Carlos.	Aplicada	n.d.
	La Universidad de Guadalajara ante la sociedad de la información. Análisis de políticas institucionales para la introducción y uso de las tecnologías de la información y la comunicación en educación superior desde el estudio de tres centros universitarios. Fase I: Diagnóstico.	López de la Madrid, María Cristina.	Aplicada	Universidad de Guadalajara

Pág. 1024

INVESTIGACIÓN

Proyectos de investigación, centros universitarios, 2008 Cuadro 2.7

Entidad universitaria	Proyectos vigentes	Responsable	Tipo de proyecto	Financiamiento
	Factores sociales que modifican las preferencias alimentarías: influencia de conespecíficos en el consumo de alimento e ingesta calórica en grupos humanos. Ugu-ptc-279.	López Espinoza, Antonio.	Básica / Aplicada	PROMEP
	Análisis experimental de la conducta alimentaria. Efectos de la modificación del contenido energético, del sabor o del valor nutricional del agua o alimento sobre la ocurrencia y control de los efectos post-privación en ratas y octodones.	López Espinoza, Antonio.	Básica / Aplicada	CONACyT
	Estrés, ansiedad y consumo de alimento en estudiantes universitarios.	López Espinoza, Antonio.	Básica / Aplicada	Universidad de Guadalajara
	Análisis experimental de la alimentación colectiva en humanos: influencia de la disponibilidad, variedad y apariencia de los alimentos.	López Espinoza, Antonio.	Básica / Aplicada	PROMEP
	Efectos del estrés sobre el comportamiento alimentario: una perspectiva experimental.	López Espinoza, Antonio.	Básica	CONACyT
	Relación de los factores de riesgo para cáncer de mama con el grado de malignidad de los tumores.	Macías Gómez, Nelly.	Aplicada	Universidad de Guadalajara / PROMEP
	Identificación del polimorfismo c677t del gen mthfr en pacientes con cáncer de mama ductal infiltrante.	Macías Gómez, Nelly.	Básica	Universidad de Guadalajara
	Desarrollo frutícola en el sur de Jalisco (la producción de aguacate en la Sierra del Tigre).	Macías Macías, Alejandro.	Aplicada	PROMEP / Universidad de Guadalajara
	Biología de *Triatoma gerstaeckeri* y *T. lecticularia* bajo condiciones de laboratorio.	Martínez Ibarra, José Alejandro.	Aplicada	Universidad de Guadalajara
	Implementación de indicadores sociales, económicos y ambientales en la cuenca laguna de Zapotlán.	Michel Parra,J. Guadalupe.	Aplicada	Universidad de Guadalajara

Pág. 1025

INVESTIGACIÓN

Proyectos de investigación, centros universitarios, 2008 Cuadro 2.7

Entidad universitaria	Proyectos vigentes	Responsable	Tipo de proyecto	Financiamiento
	Determinación de digestibilidad *insitu* de los nutrientes del restrojo de maíz usado, tratado con *pleurotas estreatus* .	Montañés Valdéz Oziel.	Aplicada	PROMEP
	Alimentación de ovinos con paja tratada con *pleurotus* pulmonarias.	Montañez Valdez, Oziel.	PROMEP	n.d.
	Caracterización de ensilaje de caña de azúcar para la alimentación de rumiantes.	Morales Zambrano, Iván.	Aplicada	Universidad de Guadalajara
	Evaluación de las células T CD8+ NKT-like de sangre periférica y cambios citopaticos virales en citologías cérvico-uterinas.	Pita López María Luisa.	Básica	Universidad de Guadalajara / PROMEP
	Diagnóstico de la calidad y generación de indicadores de los servicios públicos municipales en Zapotlán El Grande, Jalisco.	Prado Vázquez, Víctor Hugo.	Aplicada	Universidad de Guadalajara
	Caracterización físico-química de la etapa de maduración del chile (*Capsicum annum*) seco de las variedades Corita y Cascabel.	Ramírez Anaya, Jessica del Pilar.	Aplicada	Universidad de Guadalajara
	Obtención de isotermas de sorción en chile seco, producido en el sur de Jalisco.	Ramírez Anaya, Jessica del Pilar.		n.d.
	Las MIPYMES de la región Sur de Jalisco: un análisis de su desarrollo y cultura organizacional.	Ramírez Lira, Ezequiel.	Aplicada	Universidad de Guadalajara
	Monitoreo de gases nocivos en espacios cerrados de las granjas y su importancia en la salud de los trabajadores.	Rocha Chávez, Gonzalo.	Aplicada	Universidad de Guadalajara / Externo (privada)
	Diseño de un prototipo de pajilla para congelación de semen porcino que permita la inseminación intra uterina directa.	Rocha Chávez, Gonzalo.	Aplicada	n.d.
	Modelo matemático para evaluar el desarrollo sustentable de un municipio.	Rujano Silva, Martha Leticia.	Aplicada	Universidad de Guadalajara

Pág. 1026

INVESTIGACIÓN

Proyectos de investigación, centros universitarios, 2008 Cuadro 2.7

Entidad universitaria	Proyectos vigentes	Responsable	Tipo de proyecto	Financiamiento
	Diseño de objetos para el aprendizaje del Curso de Estadística en la Licenciatura de Negocios Internacionales del CUSUR, parte1: El diseño.	Rujano Silva, Martha Leticia.	Aplicada	Sin financiamiento
	Los oficios en el sur de Jalisco: estudio cualitativo de la economía informal.	Santana Cárdenas, Soraya.	Aplicada	Gobierno estatal
	Estudio de satisfacción de empleadores respecto a egresados del Centro Universitario del Sur.	Santana Cárdenas, Soraya.	Aplicada	Universidad de Guadalajara
	Análisis del clima laboral en el Centro Universitario del Sur.	Santana Cárdenas, Soraya.	Aplicada	Universidad de Guadalajara
	Hábitos alimenticios y su relación con el sobrepeso y la obesidad en estudiantes del CUSUR.	Valdez Miramontes, Elia.	Aplicada	Sin financiamiento
	Modelo de desarrollo turístico sustentable para el Municipio de Gómez Farías, Jalisco (fase cuatro: gestión para la intervención).	Yañez Cañedo, Claudia.	Aplicada	Universidad de Guadalajara
CUVALLES				
	Participación pública para el desarrollo de proyectos locales sustentables en la Región Valles.	Aceves Ávila, Carla Delfina.	Aplicada	Universidad de Guadalajara
	Uso de modelos de categorización del color en la segmentación de imágenes en colores mediante un enfoque bayesiano.	Alarcón Martínez, Teresa Efigenia.	Básica	PROMEP
	Desarrollo de celda solar nanoestructurada basada en CuInSe2/CdS.	Castañeda Valderrama, Rocío.	Básica	CUVALLES
	Desarrollo de la interfaseCu(In1-XGaX)Se2/CdS para su aplicación en celdas solares.	Castañeda Valderrama, Rocío.	Básica	PROMEP

Pág. 1027

INVESTIGACIÓN

Proyectos de investigación, centros universitarios, 2008 Cuadro 2.7

Entidad universitaria	Proyectos vigentes	Responsable	Tipo de proyecto	Financiamiento
	Segregación en el empleo por sexo: salario y ocupación en los modelos de industrialización de la Región Centro-Occidente y fronteriza.	Colmenares López, Myriam Guadalupe.	Aplicada	Universidad de Guadalajara
	Investigación de la demanda educativa del nivel maestría entre profesores de los niveles medio y medio superior en la región Valles.	Cueva Gómez, Salvador Asunción.	Aplicada	Universidad de Guadalajara
	Identificador de grietas con imágenes satelitales.	De la Torre Gómora, Miguel Ángel.	Experimental	Universidad de Guadalajara
	El comportamiento y la cultura organizacional de las empresas en la Región Valles del Estado de Jalisco.	García Cueva, Sara Adriana.	Aplicada	Universidad de Guadalajara
	Aromas, colores y sabores de la Región de los Valles de Jalisco.	Gómez Barajas, Elba Rosa.	Aplicada	n.d.
	La reforma al artículo 27 constitucional, 16 años después. Estudios de impacto socioeconómico y ambiental por la división de terrenos ejidales en el centro de Jalisco.	Goyas Mejía, Ramón.	Aplicada	CUVALLES
	Procesamiento electrónico de la energía eléctrica en sistemas híbridos.	Hernández Cid, Juan Manuel.	Básica	n.d.
	Propiedades estructurales y termodinámicas de fluidos simples y suspensiones coloidales estabilizadas por carga.	Iván Guillén Escamilla	Básica	CONACyT, PROMEP/SEP y CUVALLES.
	Historia gráfica de la vida cotidiana en Ameca.	Martínez Curiel, Enrique.	Aplicada	Universidad de Guadalajara
	Propuesta de un modelo dinámico e innovador en dispositivos de ambientes virtuales de aprendizaje en el Centro Universitario de los Valles.	Martínez García, Mario.	Aplicada	Universidad de Guadalajara

Pág. 1028

INVESTIGACIÓN

Proyectos de investigación, centros universitarios, 2008 Cuadro 2.7

Entidad universitaria	Proyectos vigentes	Responsable	Tipo de proyecto	Financiamiento
	Ventajas competitivas de la micro, pequeña y mediana empresa en la Región Valles: un diagnóstico.	Montañez Moya, Gloria Silviana.	Aplicada	Universidad de Guadalajara
	Abuelas y vida laboral en contextos migratorios.	Navarro Ochoa, Angélica.	Exploratoria	PROMEP y CUVALLES
	La situación de la mujer en estado de SLP.	Nuño, María Rosa.	Exploratoria	n.d.
	Educación intercultural en Canadá y México.	Nuño, María Rosa;	Exploratoria	n.d.
	Síntesis y caracterización de materiales autoensamblados.	Ojeda Martínez, María Luisa.	Básica	PROMEP/SEP
	La violencia y el maltrato familiar en la Región Valles, Jalisco. Sus causas generadoras.	Orozco Torres, Axel Francisco.	Aplicada	Universidad de Guadalajara
	El impacto social de las cajas de ahorro y crédito popular en Ameca, Jalisco.	Orozco Torres, Axel Francisco.	Aplicada	Universidad de Guadalajara
	Estudio del impacto socioeconómico de la instalación de la cadena *Wal-Mart* en el Municipio de Tala.	Ortiz Flores, Erick Pablo; Meza Tapia, José de Jesús.	Aplicada	Universidad de Guadalajara
	El impacto de la internet en los procesos de aprendizaje. El caso CUVALLES.	Padilla Partida, Siria; Hernández Castañeda, María del Rosario.	Aplicada	Universidad de Guadalajara
	Asignación automática de recursos escolares.	Piza Dávila, Hugo Iván.	Aplicada	Universidad de Guadalajara
	Implementación de técnicas de la inteligencia artificial para el modelado y la resolución de problemas NP-completo de propósito específico.	Piza Dávila, Hugo Iván.	Básica	n.d.
	Errores algebráicos más comunes en los estudiantes de primer ingreso de las carreras de informática, administración y turismo del Centro Universitario de los Valles de la Universidad de Guadalajara.	Ramírez Mora, Emilio Leonardo.	Aplicada	Universidad de Guadalajara

Pág. 1029

INVESTIGACIÓN

Proyectos de investigación, centros universitarios, 2008 Cuadro 2.7

Entidad universitaria	Proyectos vigentes	Responsable	Tipo de proyecto	Financiamiento
	Estrategias del desarrollo local en la Región Valles, el caso de Ameca, Tala y San Martín Hidalgo.	Rodríguez Bautista, Juan Jorge.	Aplicada	Universidad de Guadalajara
	Implementación de la prueba de Ronchi moderna utilizando un LCD transparente.	Salinas Luna, Javier.	Básica	PROMEP
	El papel de la caña de azúcar en la vida cotidiana del habitante de Los Valles: estudio comparativo entre Ameca y Tala.	Sánchez Macías, Martha.	Aplicada	Universidad de Guadalajara
	La prescripción de los delitos en el derecho penal mexicano.	Sandoval Delgado, Emilio.	Aplicada	Universidad de Guadalajara
	Análisis del impacto de las TIC's en el proceso de enseñanza-aprendizaje en CUVALLES.	Santamaría Velasco, Carlos Alberto.	Aplicada	Universidad de Guadalajara
	El daño al medio ambiente como patrimonio social: el caso de la cuenca Santiago- El Salto, Jalisco	Souza Mosqueda, Leticia Elizabeth.	Exploratoria	n.d.
	Grado de satisfacción de los alumnos de los programas educativos del CUVALLES.	Souza Mosqueda, Leticia Elizabeth.	Aplicada	n.d.
	Síntesis de esferas de TiO_2/Ag.	Velásquez Ordoñez, Celso.	Básica	PROMEP/SEP
	Diseño y construcción de un prototipo de producción de micro y nanofibras por medio de la técnica electro *spinning*.	Velásquez Ordoñez, Celso.	Básica	CUVALLES
	Agregación de métodos para el mapeo y caracterización del medio ambiente mediante técnicas de percepción remota.	Villalón Turrubiates, Iván Esteban.	Básica	PROMEP/SEP
	Consorcio de financiamiento como un instrumento de política para potenciar el sistema productivo local de turismo histórico-cultural en la Región Valles.	Yamaguchi Llanes, Víctor Katsumi.	Aplicada	Universidad de Guadalajara

Pág. 1030

INVESTIGACIÓN

Proyectos de investigación, centros universitarios, 2008 Cuadro 2.7

Entidad universitaria	Proyectos vigentes	Responsable	Tipo de proyecto	Financiamiento
	Síntesis y caracterización de partículas de sílice rellenas con óxido de hierro magnético (Fe_3O_2).	Zamudio Ojeda, Adalberto.	Básica	CUVALLES
	Estudio teórico-experimental de la interacción de nanotubos de carbono con diferentes solventes.	Zamudio Ojeda, Adalberto.	Básica	PROMEP/SEP
	Anclaje de nanopartículas en nanotubos de carbono.	Zamudio Ojeda, Adalberto.	Básica	CONACyT
	Modelo y sistema de interacción para el desarrollo de habilidades del pensamiento.	Zataráin Durán, Omar Alí.	Desarrollo experimental	Universidad de Guadalajara
SUV				
	La comunicación de la cultura en ambientes virtuales, prototipo de centro cultural virtual.	Arreola, Valentina; Brambila Medrano, Blanca; Mariscal Orozco, José Luis.	Aplicada	Universidad de Guadalajara
	Construcción epistemológica en el ámbito de la gestión cultural.	Brambila Medrano, Blanca.	Básica	Sin financiamiento
	El desarrollo de la gestión cultural en México.	Brambila Medrano, Blanca.	Básica	Sin financiamiento
	Prácticas comunicativas en los foros de interacción en ambientes virtuales.	Camacho Real, Claudia.	Aplicada	Sin financiamiento
	Calidad de las interacciones en foros virtuales.	Camacho, Claudia; Pacheco, Adriana; Pereida, Marco.	Aplicada	Sin financiamiento
	Desarrollo de objetos de aprendizaje para campos multidisciplinarios con aplicación de un modelo de red.	Chan Núñez María Elena; Morales Gamboa, Rafael; González Flores, Simón; Varela, Gerardo.	Aplicada	Sector público
	Diagnóstico sobre viabilidad de formación basada en proyectos productivos.	Chan Núñez, María Elena.	Básica	Universidad de Guadalajara
	Tecnologías de información y comunicación aplicadas a educación.	Chan Núñez, María Elena; Chávez Blanco, Blanca.	Básica	Ministerio de Educación Francia

Pág. 1031

INVESTIGACIÓN

Proyectos de investigación, centros universitarios, 2008 Cuadro 2.7

Entidad universitaria	Proyectos vigentes	Responsable	Tipo de proyecto	Financiamiento
	Metodologías y procedimientos para el diseño desarrollo y utilización de objetos de aprendizaje.	Chan Núñez, María Elena; Morales Gamboa, Rafael.	Aplicada	FRIDA, LACLO
	Modelos colaborativos para la innovación educativa.	Chan Núñez, María Elena; Morales Gamboa, Rafael; Camacho Real, Claudia.	Aplicada	Sector público
	Impacto en el aprendizaje significativo por el uso de modelos de representación computarizados en la educación en línea.	Chan Núñez, María Elena; Morales Gamboa, Rafael; Chávez, Blanca.	Básica	Sector público
	Diseño educativo con base en patrones de objetos de aprendizaje.	Chan Núñez, María Elena; Morales Gamboa, Rafael; González Flores, Simón Carlos;	Aplicada	Universidad de Guadalajara
	Prototipo de ambiente para el desarrollo y seguimiento de actividades educativas basado en un modelo abierto de procesos y objetos de aprendizaje.	Chan Núñez, María Elena; Morales Gamboa; Rafael	Desarrollo experimental	Sector público
	Diagnóstico de la reprobación escolar en los programas de las licenciaturas Educación, Gestión Cultural, Bibliotecología y Tecnologías e Información del SUV.	Chávez Blanco, Blanca Estela; Rico, Héctor; Salas, José Manuel.	Aplicada	Sin financiamiento
	Fundamentos epistemológicos de los modelos propuestos para educación virtual.	Chávez Blanco, Blanca.	Básica	Sin financiamiento
	Reprobación y problemáticas de estudiantes al ingreso al SUV.	Chávez Blanco, Blanca.	Aplicada	Sin financiamiento
	Observatorio virtual para la educación en línea.	García Orozco, Javier; Chan, María Elena.	Aplicada	ANUIES, PROMEP

Pág. 1032

INVESTIGACIÓN

Proyectos de investigación, centros universitarios, 2008 Cuadro 2.7

Entidad universitaria	Proyectos vigentes	Responsable	Tipo de proyecto	Financiamiento
	Narración como forma de interactividad y de sensibilización al conocimiento mediante el uso de objetos de aprendizaje, hipertextos e hipermedia.	Larios Kennernecht, Jaime.	Aplicada	Sin financiamiento
	Interacción en la educación en línea: procesos dialógico-discursivos, implicatura, imaginarios, construcción y representación del otro.	Larios Kennernecht, Jaime.	Aplicada	Universidad de Guadalajara
	Seguimiento de trayectoria escolar de estudiantes UDGVIRTUAL.	Ley Fuentes, Marta.	Aplicada	Universidad de Guadalajara
	Cambios sociales y cultura artesanal (ámbito de la gestión cultural).	Mariscal Orozco, José Luis.	Aplicada	Sin financiamiento
	Interacción de alumno-asesor en la Licenciatura en Educación.	Montes Ponce, Daniel.	Aplicada	Sin financiamiento
	Ambiente virtual de investigación.	Morales Gamboa, Rafael; Mariscal Orozco, José Luis; Chávez Blanco, Blanca Estela.	Desarrollo experimental	Universidad de Guadalajara
	Evaluación del modelo UDGVIRTUAL en la Licenciatura en Educación.	Ortiz, Gloria.	Aplicada	Sin financiamiento
	Principio de significación del modelo UDGVIRTUAL en la producción de objetos de aprendizaje.	Pacheco, Adriana.	Aplicada	Sin financiamiento
	Desarrollo del dispositivo: analizador de competencias para diversas aplicaciones en la gestión de contenidos y de la evaluación en el Sistema de Universidad Virtual.	Chan, María Elena; Morales, Rafael; González, Simón; Coronado, Carmen	Aplicada	PIFI, Universidad de Guadalajara
	El desarrollo de las manifestaciones afectivas durante las interacciones entre docentes y estudiantes en un curso en línea.	Pérez Alcalá, Socorro.	Aplicada	Sin financiamiento

Pág. 1033

INVESTIGACIÓN

Proyectos de investigación, centros universitarios, 2008 Cuadro 2.7

Entidad universitaria	Proyectos vigentes	Responsable	Tipo de proyecto	Financiamiento
	Economía de la educación virtual.	Flores Grimaldo, Alfredo; Flores Briseño, Mirna; Sánchez, Angélica.	Aplicada	Universidad de Guadalajara
	Evaluación del modelo de gestión administrativa de programas educativos a distancia y virtuales.	Flores Briseño, Mirna.	Aplicada	Sin financiamiento
	Evaluación de recursos para el teleaprendizaje en la formación de profesores.	Chan, María Elena.	Aplicada	Agencia Española de Cooperación Internacional
	Presencia social y cognitiva en espacios de interacción en AVAs.	Alatorre Rojo, Patricia.	Aplicada	Sin financiamiento
	Prototipo de ambiente adaptativo para el aprendizaje de matemáticas, aplicable a Bachillerato y LTI.	Rafael Morales, Gamboa.	Aplicada	PROMEP, CUDI
	Objetos de aprendizaje.	Varela, Gerardo; Chan, Ma. Elena.	Aplicada	CUDI

FUENTE: Centros universitarios y SUV.

NOTA: n.d. = No disponible.

FECHA DE CORTE: Enero de 2008.

Pág. 1034

INVESTIGACIÓN

Cuerpos académicos y líneas de generación y aplicación del conocimiento registradas ante PROMEP, por entidad universitaria, 2008

Cuadro 2.8

Entidad universitaria	Cuerpos académicos	LGAC	Cuerpos académicos en formación	LGAC	Cuerpos académicos en consolidación	LGAC	Cuerpos académicos consolidados	LGAC
Red Universitaria	417	920	291	626	80	182	46	124
Centros universitarios	414	912	288	618	80	182	46	124
CU temáticos	322	717	217	472	64	143	41	114
CUAAD	16	30	9	15	3	4	4	11
CUCBA	41	84	27	62	8	17	6	17
CUCEA	33	75	18	36	14	34	1	4
CUCEI	66	130	40	72	15	32	11	26
CUCS	61	160	41	101	11	30	9	29
CUCSH	105	238	82	186	13	26	10	27
CU regionales	92	195	71	146	16	39	5	10
CUALTOS	9	21	8	20	0	0	1	1
CUCIÉNEGA	15	36	12	29	3	7	0	0
CUCOSTA	12	36	6	19	4	12	2	5
CUCOSTASUR	20	29	17	25	2	3	1	1
CULAGOS	11	27	6	15	4	9	1	3
CUNORTE	3	6	2	4	1	2	0	0
CUSUR	11	18	10	15	1	3	0	0
CUVALLES	11	22	10	19	1	3	0	0
SUV	3	8	3	8	0	0	0	0

FUENTE: Página Web del Programa de Mejoramiento del Profesorado http://promep.sep.gob.mx/cuerpos.html
FECHA DE CORTE: Febrero de 2009.

Pág. 1035

INVESTIGACIÓN

Cuerpos académicos de la Red Universitaria con profesores de tiempo completo, 2008

Cuadro 2.9

Entidad universitaria / Nivel de consolidación / Cuerpo académico / PTC	Profesores
CUAAD	
Consolidados	
Arte, comunicación y cultura	Anaya Wittman, Marcela Sofía.
	Chamorro Escalante, Jorge Arturo.
	De Aguinaga Zuno, Luis Vicente.
	García Fernández, Estrellita.
	Morales De la Mora, María Enriqueta.
	Pérez Carabias, Vicente.
	Ramos Núñez, Nicolás Sergio.
	Velasco Ruíz, Arnulfo Eduardo.
	Vidaurre Arenas, Carmen Vitaliana.
Ergonomía	Aceves González, Carlos.
	Ávila Chaurand, Rosalío.
	González Muñoz, Elvia Luz.
	Jiménez Ortiz, Ángel Andrés.
	Prado León, Lilia Roselia.
Investigaciones del medio ambiente y ordenamiento territorial	Arias Orozco, Silvia.
	Ávila Ramírez, David Carlos.
	Córdova España, Mario.
	Díaz Núñez, Verónica Livier.
	García Yerena, María Luisa.
	González Romero, Daniel.
	Olivares González, Adriana Inés.
	Orendáin Verduzco, Tomás Eduardo.
	Pérez Bourzac, María Teresa.
	Rivera Borrayo, Elizabeth.
	Velázquez Garza, Isidro.
Investigaciones estéticas	Aceves Barajas, David.
	Chavoya Flores, Jaime Arturo.
	Cisneros Hernández, Patricia.
	Franco Frías, Efraín.

Pág. 1036

INVESTIGACIÓN

Cuerpos académicos de la Red Universitaria con profesores de tiempo completo, 2008

Cuadro 2.9

Entidad universitaria / Nivel de consolidación / Cuerpo académico / PTC	Profesores
	Gómez Treviño, Jorge Arturo.
	López García, Juan.
	Mendoza Rojas, Jorge Alejandro.
	Vázquez Lomelí, Carlos Manuel.
En consolidación	
Estudios cinematográficos	Díaz Pérez, Olivia Concepción.
	Goldenblanc, Boris Mijailovich.
	Larios López, Marco Aurelio.
	Mercado Méndez, María Guadalupe.
	Navarro Herrera, Cecilia Mónica.
	Vidrio Checa, Martha Elena.
Gestión y tecnología para la arquitectura y urbanismo sustentable	Córdova Canela, Fernando.
	Demerutis Arenas, Juan Ángel.
	Gleason Espíndola, Jose Arturo.
Innovación tecnológica para el diseño	Flores Magón y Jiménez, Héctor.
	González Madariaga, Francisco Javier.
	Herrera Lugo, Enrique.
	Orozco Abundis, Mario Alberto.
	Rosa Sierra, Luis Alberto.
En formación	
Creatividad, representación, expresión y educación	Dávalos Robledo, Haydeé.
	González Bartell, Carlos.
	Güitrón Romero, Salvador.
	Hernández Padilla, Juan Ramón.
	Maciel Carbajal, Cristóbal Eduardo.
	Morales Vega, Katia Ariadna.
	Orozco Villaseñor, Rosalba María de Jesús.
	Raffta Quijada, Edisa.
	Torres Vega, José de Jesús.
	Valadéz Gill, Luis Rogelio.

Pág. 1037

INVESTIGACIÓN

Cuerpos académicos de la Red Universitaria con profesores de tiempo completo, 2008

Cuadro 2.9

Entidad universitaria / Nivel de consolidación / Cuerpo académico / PTC	Profesores
Didáctica y técnica de las artes	García López, Gloria Soledad.
	Gil Flores Hugo, Cristóbal.
	Palacios Villalpando, José Santos Germán.
	Villaseñor García, María Luisa.
Diseño y comunicación	González Arce, Jorge Alberto.
	Gutiérrez Cruz, Irma Lucía.
	López Martínez, Edgardo Flavio.
	Tamayo Fernández, Jeni Elena.
Estudios metropolitanos	Álvarez Villalobos, Luis Fernando.
	Ibarra Ibarra, Xóchitl Berenice.
	Munguía Huato, Román.
	Robert Olivier, Michel Marie.
Estudios sobre centros históricos	Alcántar Gutiérrez, José Alfredo.
	Flores Gallo, Ernesto.
	Fregoso Torres, Jorge Enrique.
	López Echavarría, Amalia.
	Luna Aguilar, Fernando.
	Morales Ruvalcaba, Carlos Arturo.
	Orozco Santillán, Carlos Manuel.
	Radillo Enríquez, Alma Rosa.
	Ramos Rico, Juan Francisco.
	Ruíz Razura, Adriana.
	Santiago Luna, Horacio.
	Soltero Santiago, Juan Enrique.
	Thomas Gutiérrez, Gloria Aslida.
Innovaciones pedagógicas en la música	Arias Ibañez, Rodrigo Ruy.
	Medina Zacarías, Sergio Eduardo.
	Milstein Zinger, Vladimir.
	Nath Enis, Charles Edward.
Investigaciones en diseño	Briseño Vilches, Alejandro.
	Campos Plascencia, José Antonio.
	Gómez Galván, Francisco Javier.

Pág. 1038

INVESTIGACIÓN

Cuerpos académicos de la Red Universitaria con profesores de tiempo completo, 2008 Cuadro 2.9

Entidad universitaria / Nivel de consolidación / Cuerpo académico / PTC	Profesores
	Gómez Gómez, Jaime Francisco.
	Gómez Rubio, Ricardo.
	Hernández Padilla, Mercedes Josefina.
	Jiménez Macías, Miguel Ángel.
	Mayagoitia Viramontes, Graciela.
	Olivares Gallo, Juan Ernesto Alejandro.
Investigaciones históricas y contemporáneas sobre el desarrollo urbano - metropolitano	Bravo Padilla, Tenoch Huematzin.
	Del Río López, María Dolores.
	Mora Mora, Fernando.
	Reyes Rodríguez Eliazar.
	Reyes Rodríguez, Ramón.
Procesos de expresión gráfica	Alcalá Sotelo, José Luis.
	Cervantes Guerra, Marcela.
	Correa Ceseña, Carlos.
	Cuesta González, Martha Alicia.
	Esquivias Espinosa, Gabriel.
	García Flores, José Alfredo.
	Gómez Álvarez Gálvez, Luis Fernando.
	Maldonado Saucedo, Martha Elba.
	Mares Sánchez, Ana Lilia.
	Ulloa Ramírez, Eustacio Alejandro.
	Vázquez Villegas, Apolonio.
	Zárate Weber, David.
CUCBA	
Consolidados	
Instituto de neurociencias	Alcaraz Romero, Víctor Manuel.
	Amezcua Gutiérrez, Claudia del Carmen.
	González Garrido, Andrés Antonio.
	Guevara Pérez, Miguel Ángel.
	Gumá Díaz, Emilio.
	Hernández González, Marisela.

Pág. 1039

INVESTIGACIÓN

Cuerpos académicos de la Red Universitaria con profesores de tiempo completo, 2008

Cuadro 2.9

Entidad universitaria / Nivel de consolidación / Cuerpo académico / PTC	Profesores
	Juárez González, Higinio Alejandro Jorge.
	Matute Villaseñor, María Esmeralda.
	Meneses Ortega, Sergio.
	Ramos Loyo, Julieta.
	Zarabozo Enríquez de Rivera, Daniel.
Investigación del comportamiento	Burgos Triano, José Enrique.
	Cabrera González, Felipe.
	García Leal, Óscar.
	Ortiz Rueda, Gerardo Alfonso.
	Padilla Vargas, María Antonia.
	Rangel Bernal, Nora Edith.
	Ribes Iñesta, Emilio.
	Torres Ceja, Carlos de Jesús.
Manejo y aprovechamiento de los recursos genéticos	Hurtado de la Peña, Salvador Antonio.
	Lepiz Idelfonso, Rogelio.
	Mena Munguía, Salvador.
	Miranda Medrano, Roberto.
	Recendiz Hurtado, Florencio.
	Riojas López, Mónica Elizabeth.
	Rodríguez Guzmán, Eduardo.
	Ron Parra, José.
	Sánchez González, José de Jesús.
	Santacruz Ruvalcaba, Fernando.
	Torres Morán, Martha Isabel.
Neurobiología	Beas Zárate, Carlos.
	Feria Velasco, Alfredo Ignacio.
	Gudiño Cabrera, Graciela.
	Ortuño Sahagún, Daniel.
	Rivera Cervantes, Martha Catalina.
	Ureña Guerrero, Mónica Elisa.

Pág. 1040

INVESTIGACIÓN

Cuerpos académicos de la Red Universitaria con profesores de tiempo completo, 2008

Cuadro 2.9

Entidad universitaria / Nivel de consolidación / Cuerpo académico / PTC	Profesores
Productos bióticos	García López, Pedro Macedonio.
	Garzón de la Mora, Pedro.
	Gurrola Díaz, Carmen Magdalena.
	Isaac Virgen, María de Lourdes.
	Navarro Pérez, Sonia.
	Rodríguez Macías, Ramón.
	Ruíz López, Mario Alberto.
	Ruíz Moreno, J. Jesús.
	Soto Velazco, Conrado.
	Zamora Natera, Juan Francisco.
Salud ambiental y desarrollo sustentable	Curiel Ballesteros, Arturo.
	Davydova Belitskaya, Valentina.
	García Velasco, Javier.
	Garibay Chávez, María Guadalupe.
	Orozco Medina, Martha Georgina.
En consolidación	
Biología celular y molecular	Álvarez Moya, Carlos.
	Islas Rodríguez, Alfonso Enrique.
	Villalobos Arámbula, Alma Rosa.
Biología de la respuesta inmune	Casas Solís, Josefina.
	Santerre Lucas, Anne Helene Marguerite.
	Zaitseva Galina, Petrovna.
Biosistemática	Guzmán Dávalos, Laura.
	Pérez De la Rosa, Jorge Alberto.
	Rodríguez Alcántar, María Olivia.
	Rodríguez Contreras, Aarón.
	Vargas Ponce, Ofelia.
Ecología terrestre	Castro Félix, Luz Patricia.
	Huerta Martínez, Francisco.
	Moya Raygoza, Gustavo.
	Muñoz Urías, Alejandro.
	Neri Luna, Cecilia.

Pág. 1041

INVESTIGACIÓN

Cuerpos académicos de la Red Universitaria con profesores de tiempo completo, 2008

Cuadro 2.9

Entidad universitaria / Nivel de consolidación / Cuerpo académico / PTC	Profesores
Etnoécología, sistemática y conservación de biodiversidad	Acevedo Rosas, Raúl.
	Cházaro Basañez, Miguel de Jesús.
	Valenzuela Zapata, Ana Guadalupe.
	Vázquez García, José Antonio.
Gestion ambiental, desarrollo y participación social	Arellano Montoya, Rosa Elena.
	Barba Calvillo, Guillermo.
	Brito Palacios, Hermilia.
	Dorazco Barragán, José.
	López Alcocer, Eduardo.
	Loza Llamas, Juana América.
	Magaña Virgen, Miguel Enrique.
	Martínez Ibarra, Jorge Arturo.
	Pérez Peña, Ofelia.
	Quintero Tapia, Oscar Alfredo.
	Ramírez Quintana, Ana Isabel.
	Romo Reyes, María Magdalena.
Neurobiología celular y molecular	López Pérez, Silvia Josefina.
	Medina Ceja, Laura Guadalupe.
	Morales Villagrán, Alberto.
Neurociencias cognitivas	Barrios de Tomasi, Eliana.
	Gómez Velázquez, Fabiola Rebeca.
	González Reyes, Ana Luisa.
	Guajardo Cárdenas, Soledad Graciela.
	Inozemtseva, Olga.
	Leal Carretero, Fernando Miguel.
	Madera Carrillo, Humberto.
	Martínez Sánchez, Félix Héctor.
	Montiel Ramos, Teresita de Jesús.
	Sánchez Loyo, Luis Miguel.
	Sanz Martín, Araceli.
	Suro Sánchez, Judith del Carmen.

Pág. 1042

INVESTIGACIÓN

Cuerpos académicos de la Red Universitaria con profesores de tiempo completo, 2008

Cuadro 2.9

Entidad universitaria / Nivel de consolidación / Cuerpo académico / PTC	Profesores
En formación	
Agronomía	Bojórquez Martínez, Juan.
	Cuevas Contreras, Hilda.
	Durán Martínez, Carlos Manuel.
	Fregoso Franco, Josefina Leticia.
	González Flores, Carlos Roberto.
	Martín del Campo Moreno, Jesús.
	Rodríguez Batista, José de Jesús.
	Rodríguez García, Andrés.
	Rodríguez Ruvalcaba, Ramón.
	Sandoval Madrigal, José Antonio.
	Santillán Santana, Jaime.
	Toral Flores, Jorge Raúl.
Ambientes de aprendizaje	Aguilar Aldrete, Arturo.
	Carbajal Mariscal, Oscar.
	Casillas Benítez, Alberto.
	Granata Leone, Tino.
	Lasso Gómez, Tomás.
	Medina Ambriz, Francisco Javier.
	Moreno Gómez, Eligio Rafael.
	Pulido Abreu, Gloria Angélica.
	Sahagún Medina, René.
Biotecnología animal	Ayala Valdovinos, Miguel Ángel.
	Galindo García, Jorge.
	Guerrero Quiroz, Luis Alfonso.
	Hernández Gabora, Jorge.
	Hernández Gallardo, Margarita.
	Merlos Barajas, Teodoro Miguel.
	Moreno Llamas, Gabriel.
	Sánchez Chipres, David Román.
	Taylor Preciado, Alberto.
	Taylor Preciado, Juan de Jesús.

Pág. 1043

INVESTIGACIÓN

Cuerpos académicos de la Red Universitaria con profesores de tiempo completo, 2008

Cuadro 2.9

Entidad universitaria / Nivel de consolidación / Cuerpo académico / PTC	Profesores
	Villagómez Zavala, Daniel Andrés Fabián.
	Zorrilla Ríos, Juan Manuel.
Biotecnología vegetal	Portillo Martínez, Liberato.
	Ramírez Serrano, Carlos.
	Soltero Quintana, Rafael.
	Vigueras Guzmán, Ana Lilia.
Botánica y conservación biológica	Álvarez Barajas, Isela Leticia.
	Cedano Maldonado, Martha.
	González Villarreal, Luz María.
	Harker Shumway, Mollie Favorite.
	Hernández López, Leticia.
	Ramírez Delgadillo, Raymundo.
	Reynoso Dueñas, Jesús Jacqueline.
Calidad e inocuidad de los alimentos	Alaniz de la O., Ricardo.
	Cabrera Díaz, Elisa.
	Campos Bravo, Carlos Alberto.
	González Aguilar, Delia Guillermina.
	Landeros Ramírez, Patricia.
	Luis Juan Morales, Angélica.
	Noa Pérez, Mario.
	Pacheco Gallardo, Carlos.
	Pérez Torres, Efraín.
	Ramírez Álvarez, Agustín.
	Real Navarro, Mario.
	Reyes Velázquez, Waldina Patricia.
Ciencia y tecnología de semillas	Abarca Vargas, Ignacio Alfredo.
	Arellano Rodríguez, Luis Javier.
	Arriaga Ruíz, María Cruz.
	Ibarra Dávalos, Rafael.
	Padilla García, José Miguel.
	Sánchez Martínez, José.
	Sandoval Islas, Elías.

Pág. 1044

INVESTIGACIÓN

Cuerpos académicos de la Red Universitaria con profesores de tiempo completo, 2008

Cuadro 2.9

Entidad universitaria / Nivel de consolidación / Cuerpo académico / PTC	Profesores
Conservación y fomento forestal	Chávez Anaya, José María.
	Godínez Herrera, José de Jesús.
	Santiago Pérez, Ana Luisa.
	Toledo González, Sandra Luz.
	Villavicencio García, Raymundo Federico.
Conservación y manejo de áreas silvestres	Ayala Téllez, Héctor Leonel.
	Barrera Sánchez, Carlos Félix.
	Castellanos Michel, Rodrigo.
	Hernández García, Rafael de Jesús.
	Jacobo Pérez, Francisco Javier.
	Macías Rodríguez, Miguel Ángel.
	Novelo González, Roberto.
	Pérez Zamora, Ángel.
	Reyna Bustos, Óscar Francisco.
	Topete Ángel, Jorge Pedro.
Cultivos protegidos	Aceves Esquivias, Teresa de Jesús.
	Avendaño López, Adriana Natividad.
	Corona Salazar, Juan Pedro.
	García Sahagún, María Luisa.
	Rodríguez Díaz, Eduardo.
Disciplinar en ciencias biológicas	Burgos Rivas, Luis Alfredo.
	Domínguez Arias, Rosa María.
	Pérez García, Jaime Miguel.
	Velázquez Magaña, Salvador.
Ecofisiología de las plantas en respuesta al cambio climático	Méndez Morán, Lucila.
	Pimienta Barrios, Eulogio.
	Ramírez Hernández, Blanca Catalina.
	Zañudo Hernández, Julia.
Ecosistemas acuáticos y pesquerías	Guzmán Arroyo, Manuel.
	López Uriarte, Ernesto.
	Ríos Jara, Eduardo.

Pág. 1045

INVESTIGACIÓN

Cuerpos académicos de la Red Universitaria con profesores de tiempo completo, 2008

Cuadro 2.9

Entidad universitaria / Nivel de consolidación / Cuerpo académico / PTC	Profesores
	Robles Jarero, Elva Guadalupe.
	Rodríguez Zaragoza, Fabián Alejandro.
Educación ambiental para la sustentabilidad	Balzareth Heym, Karin María Eugenia.
	Bedoy Velázquez, Víctor.
	Castro Rosales. Elba Aurora.
	Reyes Ruíz, Francisco Javier.
Etnobiología	Ayala Ramírez, José María.
	Martínez González, Rosa Elena.
	Pulido Ávila, María Guadalupe.
	Tena Meza, Martín Pedro.
	Villaseñor Ibarra, Luis.
Fisiopatología celular y molecular veterinaria	Albarrán Rodríguez, Esther.
	Bañuelos Pineda, Jacinto.
	Castañeda Vázquez, Hugo.
	Jiménez Vallejo, Salvador.
	Roa Vidal, Juan Jesús.
	Rosales Cortés, Manuel.
Genética y reproducción animal	Bourguetts López, Luis Roberto.
	González Jáuregui, Leonel.
Hidrobiología	Enciso Padilla, Idelfonso.
	Juárez Carrillo, Eduardo.
	Martínez Zataraín, Alejandro.
	Muñoz Fernández, Vicente Teófilo.
	Pérez Peña, Martín.
Inmunoregulación y genética del cáncer	Ayala Madrigal, María de la Luz.
	Flores Torales, Edgardo.
	Gutiérrez Angulo, Melva.
	Orozco Barocio, Arturo.
	Peregrina Sandoval, Jorge.
Investigación educativa	Carbajal Soria, Miguel.
	Padilla Muñoz, Ruth.
	Parada Barrera, Gloria.

Pág. 1046

INVESTIGACIÓN

Cuerpos académicos de la Red Universitaria con profesores de tiempo completo, 2008

Cuadro 2.9

Entidad universitaria / Nivel de consolidación / Cuerpo académico / PTC	Profesores
	Rimoldi Rentería, María de Jesús.
	Rivera Guerra, Silvia.
Investigación en procesos básicos de la conducta	Cabrera Castañón, Rosalva.
	Flores Aguirre, Carlos Javier.
	Martínez Munguía, Carlos Eduardo.
	Valerio Dos Santos, Cristiano.
Manejo de ecosistemas forestales tropicales	Carvajal Hernández, Servando.
	Gallegos Rodríguez, Agustín.
	González Cueva, Gerardo Alberto.
	Hernández Álvarez, Efrén.
	Mora Santacruz, Antonio.
	Román Miranda, María Leonor.
Manejo sustentable de los recursos naturales	Ceja Ramírez, Ramón.
	Contreras Rodríguez, Sergio Honorio.
	Frías Ureña, Héctor Gerardo.
	Romo Campos, Rosa de Lourdes.
Organización para la producción sustentable	Aguirre Torres, Carlos.
	Castro Ibañez, Juan Patricio.
	García Limón, Arturo.
	López Alcocer, Fernando.
	Mendoza Cornejo, José César.
	Sánchez Preciado, Santiago.
	Solano Vázquez, Nicolás.
	Torres Sánchez, Pedro.
Parasitología	De la Paz Gutiérrez, Salvador.
	Martínez Ramírez, José Luis.
	Pérez González, Aurelio.
	Pimienta Barrios, Enrique.
	Posos Ponce, Pedro.
	Rendón Salcido, Luis Alberto.
	Sánchez Hernández, Carla.

Pág. 1047

INVESTIGACIÓN

Cuerpos académicos de la Red Universitaria con profesores de tiempo completo, 2008

Cuadro 2.9

Entidad universitaria / Nivel de consolidación / Cuerpo académico / PTC	Profesores
	Vázquez García, Marcelino.
	Virgen Calleros, Gil.
Uso y manejo sustentable del suelo y agua	Crespo González, Marcos Rafael.
	González Eguiarte, Diego Raymundo.
	Miramontes Lau, Ernesto Alonso.
	Nuño Romero, Ricardo.
	Torres Morán, José Pablo.
	Vázquez Navarro, Javier.
	Zarazúa Villaseñor, Patricia.
Zoología	Camacho Rodríguez, Agustín.
	Fierros López, Hugo Eduardo.
	Guerrero Vázquez, Sergio.
	Navarrete Heredia, José Luis.
	Quiroz Rocha, Georgina Adriana.
	Romero Rodríguez, Héctor.
CUCEA	
Consolidados	
Desarrollo tecnológico y pequeña empresa	Arechavala Vargas, Ricardo.
	Díaz Pérez, Claudia del Carmen.
	Jaén Jiménez, Bernardo.
	Madrigal Torres, Berta Ermila.
En consolidación	
Calidad e innovación de la educación superior	Cisneros Hernández, Lidia.
	Hernández Cuevas, Ada Aranzazú.
	Mackintosh Ramírez, Antonio.
	Marúm Espinosa, Elia.
	Ochoa Macías, Roberto.
	Robles Ramos, María Lucila.
	Robles Rodríguez, Sara.
	Rodríguez Armenta, Carmen Enedina.
	Rojas Paredes, Rosa Alicia.
	Rosario Muñoz, Víctor Manuel.

Pág. 1048

INVESTIGACIÓN

Cuerpos académicos de la Red Universitaria con profesores de tiempo completo, 2008

Cuadro 2.9

Entidad universitaria / Nivel de consolidación / Cuerpo académico / PTC	Profesores
	Sustay Delgado, Juan Carlos.
	Villaseñor Gudiño, María Guadalupe.
Contaduría, finanzas y la empresa competitiva	Aguilar Arámbula, Francisco Javier.
	Andalón Amador, Martín.
	Aviña Vázquez, Carlos Rafael.
	Corona Dueñas, José Asunción.
	Daza Mercado, Marco Antonio.
	Mata Gómez, Francisco de Jesús.
	Méndez Aguilar, Eduardo.
	Ortíz Marín, Jorge.
	Palos Sosa, Martha Elba.
	Ponce Godínez, José Trinidad.
	Ramírez Chávez, Javier.
Estrategias, competitividad, gestión del conocimiento y sustentabilidad.	Gómez Nieves, Salvador.
	Hernández Cotón, Silvio Genaro.
	Palos Delgadillo, Humberto.
	Sánchez Gutiérrez, José.
Estudios de género, población y desarrollo humano	Gutiérrez de la Torre, Norma Celina.
	Ramírez Rodríguez, Juan Carlos.
	Uribe Vázquez, Griselda.
Estudios sobre la PYME	Arce Rodríguez, Lourdes Margarita.
	Cuevas Rodríguez, Enrique.
	Fong Reynoso, Carlos.
	Guerrero Quintero, Jesús Cuauhtémoc.
	Okabe, Taku.
	Robles Estrada, Celestino.
e-word y gestión del conocimiento	Chavoya Peña, Arturo.
	Dávila Pérez, Rogelio.
	Hernández Gallardo, Sara Catalina.
	Herrera Sandoval, José Tomás.

Pág. 1049

INVESTIGACIÓN

Cuerpos académicos de la Red Universitaria con profesores de tiempo completo, 2008

Cuadro 2.9

Entidad universitaria / Nivel de consolidación / Cuerpo académico / PTC	Profesores
Gestión y desarrollo de las organizaciones	Aceves Ramos, Víctor Daniel.
	De León Arias, Adrián.
	Rivera Fernández, Rogelio.
	Valdez Zepeda, Andrés.
	Vazquez Ávila, Guillermo.
Los sujetos del conocimiento	Leyva Ureña, Herminio.
	Quevedo Huerta, Lourdes Nayeli.
	Rodríguez Téllez, Amada Lydia.
	Silva Gutiérrez, Blanca Noemí.
	Vicente Flores, Raúl.
Negocios	Flores Mora, Juan Antonio.
	Fregoso Jasso, Gabriel Salvador.
	Gaytán Cortés, Juan.
	Urzúa López, José de Jesús.
	Vargas Barraza, Juan Antonio.
	Vázquez Sandoval, Manuel.
	Vizcaíno, Antonio de Jesús.
Población, sustentabilidad y desarrollo regional	Aguirre Jiménez, Alma Alicia.
	Arroyo Alejandre, Jesús.
	Berúmen Sandoval, Salvador.
	Canales Cerón, Alejandro Isidoro.
	Carrillo Regalado, Salvador.
	Corvera Valenzuela, María Isabel.
	Vargas Becerra, Patricia Noemí.
Políticas públicas	Acosta Silva, Adrián.
	Camarena Luhrs, Margarita Rosa.
	Cázares Alvarado, Rosa Angélica.
	Medina González, Sergio.
	Mercado Martínez, Abel.
	Mercado Pérez, Raúl.
	Rodríguez González, José Macrino.

Pág. 1050

INVESTIGACIÓN

Cuerpos académicos de la Red Universitaria con profesores de tiempo completo, 2008

Cuadro 2.9

Entidad universitaria / Nivel de consolidación / Cuerpo académico / PTC	Profesores
Procesos de internacionalización, desarrollo y medio ambiente	Ayala Castellanos, María de la Luz.
	Callejas Pinedo, María Margarita.
	García Bátiz, María Luisa.
	Sánchez Bernal, Antonio.
	Valenzuela Varela, María Basilia.
	Verduzco Chávez, Basilio.
Relaciones económicas internacionales de México	Jiménez Portugal, Luz Alicia.
	López Delgadillo, Jaime.
	Mejía Rodríguez, Jorge Antonio.
	Ortíz Gómez, José Antonio.
	Romero Morett, Martín Guadalupe.
	Santos Valle, José Lorenzo.
	Torres Montes de Oca, José Abelino.
Temas contemporáneos de teoría económica y economía internacional	Coronado Ramírez, Semei Leopoldo.
	Cortez Yactayo, Willy Walter.
	Espinoza Ramírez, Rafael Salvador.
	Gatica Arreola, Leonardo Adalberto.
	Murrieta Cummings, Patricia.
	Ramírez Grajeda, Mauricio.
	Sandoval Bravo, Salvador.
En formación	
Competencias profesionales y dirección organizacional	Baltazar Silva, Adriana.
	Huerta Mata, Juan José.
	López Arce, Bertha Adelina.
Desarrollo regional e integración económica	Cota Yáñez, María del Rosario.
	Gámez Frías, Emilia.
	Medina Ortega, Marco Antonio.
	Parra Ruíz, José María.

Pág. 1051

INVESTIGACIÓN

Cuerpos académicos de la Red Universitaria con profesores de tiempo completo, 2008

Cuadro 2.9

Entidad universitaria / Nivel de consolidación / Cuerpo académico / PTC	Profesores
Economía global y regional	Bravo Pérez, Joaquín.
	Comparán Ferrer, Alejandro.
	Vives Urbina, José Tomás.
Economía y medio ambiente	Curiel Gutiérrez, Federico.
	González González, Fabián.
	Partida Robles, María Inés.
	Peniche Campos, Salvador.
	Reyes Nodal, Rosa Elena.
Estudios económicos	Cabrera González, Gustavo.
	Camarena Delgado, Sergio Javier.
	Chagollán Ramírez, José Martín.
	Chavarín Rodríguez, Rubén Antonio.
	Medina Ortega, Javier.
Estudios educativos	Correa Arias, César Augusto.
	Cortés Fregoso, José Héctor.
	Osio Velasco, Martha Olivia.
	Villalobos Magaña, Martín.
Estudios sectoriales y planificación turística	Guerrero Rodríguez, Paula.
	Jiménez Vargas, Roberto.
	Murillo Flores, Francisco Javier.
	Orozco Alvarado, Javier.
	Orozco Bravo, Melchor.
	Sandoval Cabrera, Pablo.
Estudios tributarios y auditoria	Beltrán Jiménez, Lilia Guillermina.
	López García, Mónica Marcela.
	Medina Celis, Laura Margarita.
	Sánchez Enríquez, Sergio.
	Torres Torres, Ramiro.
Gestión de la educación	Acosta Romero, Salvador.
	Del Toro Chávez, Héctor Luis.
	Flores Mayorga, Marco Tulio.
	Huerta Franco, Delia Amparo.

Pág. 1052

INVESTIGACIÓN

Cuerpos académicos de la Red Universitaria con profesores de tiempo completo, 2008

Cuadro 2.9

Entidad universitaria / Nivel de consolidación / Cuerpo académico / PTC	Profesores
	Ochoa Hernández, María Bernardette.
	Padilla López, Raúl.
Globalización y su impacto en el mercado laboral	Delgado Lecourtois, Carmen Yolanda.
	López Arce González, Jorge Fernando.
	Peyro Beltrán, María Elena.
	Ramírez Martínez, Marcos Antonio.
Instituciones económicas y política territorial	Castañeda Huízar, Porfirio.
	Riojas López, Carlos.
	Ríos Almodóvar, Jesús Gerardo.
	Venegas Herrera, María Amparo.
Lenguas extranjeras	De la Cruz Ruíz, Nicolás.
	García Moreno, Eva.
	Ortiz Decenas, Pedro.
	Reyes Uribe, Ana Cecilia.
	Valdés Orejas, María Mélida del Rosario.
Mercadotecnia	Cornejo García, Genaro.
	Gándara Mota, María Raquel.
	Pacheco Ornelas, María Cristina.
Política y gestión municipal	Esparza Íñiguez, Miguel Ángel.
	Hernández Claro, Edmundo.
	Velasco García, Georgina.
Políticas urbano - regionales y género para la salud y capacitación laboral	Ávila Jiménez, María Dolores.
	González Rodríguez, Sergio Manuel.
	Zúñiga Sánchez, María Hortensia.
Reestructuración económica	Basulto Castillo, Angélica.
	Hernández Pérez, Angelina.
	López Méndez, Graciela.
	Moreno Pérez, Ana Rosa.
	Novelo Urdanivia, Silvia Guadalupe.

Pág. 1053

INVESTIGACIÓN

Cuerpos académicos de la Red Universitaria con profesores de tiempo completo, 2008

Cuadro 2.9

Entidad universitaria / Nivel de consolidación / Cuerpo académico / PTC	Profesores
Sector público: gestión, financiamiento y evaluación	Alatorre Flores, Jorge Alberto.
	Bravo Padilla, Itzcóatl Tonatiuh.
	Figueroa Neri, Fabiola.
	Figueroa Neri, Haime.
Sociedad de la información y gestión del conocimiento	Camacho Buenrostro, Benita.
	Cárdenas Torres, Miriam del Carmen.
	Gutiérrez Díaz de León, Luis Alberto.
	Patiño Guerra, María Concepción.
	Rosas Chávez, Patricia.
CUCEI	
Consolidado	
Ciencia y tecnología de materiales lignocelulósicos	Fuentes Talavera, Francisco Javier.
	Íñiguez Covarrubias, Gilberto.
	López Dellamary Toral, Fernando Antonio.
	Ramos Quirarte, Juan.
	Sanjuán Dueñas, Rubén.
	Silva Guzmán, José Antonio.
	Turrado Saucedo, José.
Ciencias de los alimentos	Navarro Hidalgo, Verónica.
	Ruiz Quezada, Sandra Luz.
	Torres Vitela, María del Refugio.
	Villaruel López, Angélica.
Farmacología de productos naturales	López Roa, Rocío Ivette.
	Peregrina Lucano, Alejandro Aarón.
	Puebla Pérez, Ana María.
	Villaseñor García, María Martha.
	Viveros Paredes, Juan Manuel.
Fisicoquímica de materiales estructurados.	Barcena Soto, Maximiliano.
	Casillas Santana, Norberto.

Pág. 1054

INVESTIGACIÓN

Cuerpos académicos de la Red Universitaria con profesores de tiempo completo, 2008

Cuadro 2.9

Entidad universitaria / Nivel de consolidación / Cuerpo académico / PTC	Profesores
	Gómez Salazar, Sergio.
	Orozco Guerrero, Eulogio.
Ingeniería de bioprocesos	Alcaraz González, Víctor.
	García Sandoval, Paulo.
	González Álvarez, Víctor.
	Méndez Acosta, Hugo Óscar.
	Pelayo Ortiz, Carlos.
	Snell Castro, Raúl.
Ingeniería eléctrica	García Martínez, Juan Marcos.
	Gutiérrez Robles, José Alberto.
	Martínez del Sol, Alexis.
	Ortiz Muro, Víctor Hugo.
	Sánchez Jiménez, Juan José.
	Zerquera Izquierdo, Maríano David.
Nuevos materiales	Arellano Ceja, J. de Jesús.
	González Ortiz, Luis Javier.
	Jasso Gastinel, Carlos Federico.
	Mendizábal Mijares, Eduardo.
	Nuño Donlucas, Sergio Manuel.
	Rabelero Velasco, Martín.
Oceanografía y meteorología física	Figueroa Montaño, Arturo.
	Filonov Erofevich, Anatoly.
	Monzón César, Octavio.
	Palacios Hernández, Emilio.
	Plata Rosas, Luis Javier.
	Tereshchenko Emanuilovna, Irina.
Reología	Escalante Vázquez, José Inés.
	Macías Balleza, Emma Rebeca.
	Pérez López, Juan Humberto.
	Puig Arévalo, Jorge Emilio.
	Soltero Martínez, Félix Armando.

Pág. 1055

INVESTIGACIÓN

Cuerpos académicos de la Red Universitaria con profesores de tiempo completo, 2008

Cuadro 2.9

Entidad universitaria / Nivel de consolidación / Cuerpo académico / PTC	Profesores
Robótica, vision computacional y control automático	Cuevas Jiménez, Erick Valdemar.
	Pérez Cisneros, Marco Antonio.
	Zaldivar Navarro, Daniel.
Sistemas poliméricos multifásicos	Arellano Martínez, Martín Rigoberto.
	Becerra Bracamontes, Fausto.
	Cruz Barba, Luis Emilio.
	González Álvarez, Alejandro.
	González Núñez, Rubén.
	Hernández Hernández, María Elena.
	Martínez Gómez, Álvaro de Jesús.
	Martínez Ruvalcaba, Agustín.
	Michel Valdivia, Enrique.
	Ortega Gudiño, Pedro.
	Sánchez Díaz, Juan Carlos.
En consolidación	
Biomateriales	Delgado Fornue, Ezequiel.
	Ramírez Cano, Felipe de Jesús.
	Regla Vázquez, Higinio.
	Toriz González, Guillermo.
	Zúñiga Partida, Virgilio.
Bioingeniería y biotecnología	Arriola Guevara, Enrique.
	Córdova López, Jesús Antonio.
	Estrada Girón, Yokiushirdhilgilmara.
	Gómez Hernández, Héctor Eduardo.
	Nungaray Arellano, Jesús.
Bioquímica	Corona González, Rosa Isela.
	González Reynoso, Orfil.
	Morales Borges, Rogelio.
	Pacheco Moisés, Fermín Paul.
	Parra Rodríguez, Francisco Javier.
Ciencia de materiales	Blanco Alonso, Óscar.

Pág. 1056

INVESTIGACIÓN

Cuerpos académicos de la Red Universitaria con profesores de tiempo completo, 2008

Cuadro 2.9

Entidad universitaria / Nivel de consolidación / Cuerpo académico / PTC	Profesores
	Castellanos Guzmán, Guillermo Alejandro.
	Flores Martínez, Martín.
	Martínez Guerra, Eduardo.
	Rodríguez de Anda, Eduardo.
Electrónica de alta frecuencia	Martínez Silva, Martín Javier.
	Ramos Quirarte, José Luis.
	Ruíz Palacios, María Susana.
	Vega Gómez, Gustavo Adolfo.
Física fundamental avanzada	Chumakov Mijailovich, Serguei Michailovich.
	Ilyich Nesterov, Alexander.
	Klimov Borisovich, Andrei.
	López Velázquez, Gustavo.
	Mitskievich Repnikov, Nikolai.
Geociencias ambientales aplicadas	Acosta Gurrola, Mireya.
	Alcalá Gutiérrez, Jaime.
	García Concepción, Faustino Omar.
	García Guadalupe, Mario Enrique.
	Meulenert Peña, Ángel Reinaldo.
	Ramírez Sánchez, Hermes Ulises.
Geología ambiental y contaminación	Alatorre Zamora, Miguel Ángel.
	Gómez Hermosillo, César Miguel.
	Maciel Flores, Roberto.
	Ríos Donato, Nely.
	Rosas Elguera, José Guadalupe.
	Zárate del Valle, Pedro Faustino.
Instrumentación óptica, electrónica y fotónica	Flores Núñez, Jorge Luis.
	García Luna, José Luis.
	García Torales, Guillermo.
Investigación y desarrollo educativo	Aguilar Barrera, Martha Elena.
	Cerpa Cortés, Guillermo.
	García Nava, Dalmiro.

Pág. 1057

INVESTIGACIÓN

Cuadro 2.9

Cuerpos académicos de la Red Universitaria con profesores de tiempo completo, 2008

Entidad universitaria / Nivel de consolidación / Cuerpo académico / PTC	Profesores
	Güitrón Robles Ofelia.
	Lara Barragán Gómez, Antonio.
	Rodríguez Pérez, María Elena.
	Rojas González, Abigail.
	Vera Soria, Francisco.
Matemática educativa avanzada	Nesterova, Elena Dmitrievna.
	Pantoja Rangel, Rafael.
	Radillo Enríquez, Marisol.
	Ulloa Azpeitia, Ricardo.
	Villalpando Becerra, José Francisco.
	Yakhno, Alexander.
Microbiología e higiene de alimentos	Garay Martínez, Luz Eduviges.
	Martínez Chávez, Liliana.
	Martínez González, Nanci Edid.
	Pérez Montaño, Julia Aurora.
	Rodríguez García, María Ofelia.
Salud y trabajo	Aldrete Rodríguez, María Guadalupe.
	Franco Chávez, Sergio Adalberto.
	Preciado Serrano, María de Lourdes .
Sistemas embebidos y controladores no lineales	De la Mora Gálvez, Alberto.
	Ortega Cisneros, Susana.
	Raygoza Panduro, Juan José.
	Rivera Domínguez, Jorge.
Tecnología de los polímeros	Cortés Ortega, Jorge Alberto.
	Flores Mejía, Jorge.
	Jiménez Amezcua, Rosa María.
	Rentería Urquiza, Maite.
	Reyes González, Ignacio.
En formación	
Administración	Casillas Limón, María Guadalupe.
	Íñiguez Romero, Gregorio.
	Robles Acosta, María Concepción.

Pág. 1058

INVESTIGACIÓN

Cuerpos académicos de la Red Universitaria con profesores de tiempo completo, 2008

Cuadro 2.9

Entidad universitaria / Nivel de consolidación / Cuerpo académico / PTC	Profesores
	Rodríguez Roldán, Patricia Guadalupe.
	Sollano García, César Francisco.
	Solórzano Carrillo, Enrique Javier.
	Vera Vázquez, Magdalena.
Análisis e implementación de sistemas	Álvarez Ureña, María Victoria.
	Gómez Padilla, Alejandra.
	Santoyo Sánchez, Alejandra.
Análisis numérico	García Tapia, Juan Manuel.
	Gómez Jiménez, Reynaldo.
	Gutiérrez Rocha, José Miguel Asunción.
Análisis químico industrial	Abascal Johnson, Marisol María Soledad.
	Gallegos Castillo, Saúl.
	López Martín del Campo, Martha Elena.
Ciencia biomédica y toxicología	Bancalari Organista, Carlos.
	Díaz Burke, Yolanda.
	Godoy Mejía, Lorena Berenice.
	González Sandoval, Claudia Elena.
	Jiménez Amezcua, Daniel.
	Macías López Griselda, Guadalupe.
	Mendizábal Ruiz, Adriana Patricia.
Comunicaciones	Gómez Barba, Héctor.
	Herrera Montaño, Ángel Javier.
	Ledezma Gómez, Ernesto.
	Mata Baeza, Ricardo.
	Parkman Altamirano, Pedro Armando.
	Ramírez Chávez, Alfredo.
	Ramírez Gómez, Rubén.
	Ramos Ramírez, Héctor Eduardo.
Control y análisis de señales eléctricas transitorias	Cabrera Vázquez, Javier.
	Uribe Campos, Felipe Alejandro.
	Zúñiga Haro, Pavel.

Pág. 1059

INVESTIGACIÓN

Cuerpos académicos de la Red Universitaria con profesores de tiempo completo, 2008

Cuadro 2.9

Entidad universitaria / Nivel de consolidación / Cuerpo académico / PTC	Profesores
Desarrollo y aplicación tecnológica en la educación superior	Almaguer Medina, Jaime Francisco.
	Cornejo García, Martha.
	Flores Pérez, Mario.
	García Barbosa, Fernando.
	Lau Sánchez Javier W.
	Navarrete Navarrete, Luis.
	Salazar Zepeda, Martín Hugo.
Ecología, higiene y seguridad industrial	Aldana González, José Ramón.
	Ávalos Munguía, Teresita Guadalupe.
	Calderón Flores, Héctor Humberto.
	López Orozco, Guillermo.
	Ortega Rosales, Laura Emilia.
	Sánchez Moreno, Lilia Francisca.
Electricidad	Andrade Novoa, José Guadalupe.
	Arciniega Ríos, Francisco.
	De la Peña Romo, Miguel Marcelo.
	González Acosta, Raúl Armando.
	Guzmán Camarena, Alfonso de Liborio.
	Landeros Lamas, Vicente.
	Melgoza Cañedo, José Enrique.
	Navarro Padilla, Mario.
	Oropeza García, Gustavo Alberto.
	Ortiz Montes, José Luis.
	Ramos Jiménez, J. Luis Gustavo.
	Solís Cortés, Salvador.
Energías alternas	Gómez Reyna, José Antonio.
	Oleinikova Liudmila, Nicolaevna.
	Voronine Boris, Frodorovich.
Enseñanza de las matemáticas	Espinoza Sánchez, Rosalba.
	González Piña, Francisco Javier.
	González Rendón, Lucía.

Pág. 1060

INVESTIGACIÓN

Cuerpos académicos de la Red Universitaria con profesores de tiempo completo, 2008

Cuadro 2.9

Entidad universitaria / Nivel de consolidación / Cuerpo académico / PTC	Profesores
	Melgoza Cañedo, Carlos Florentino.
	Nava Gómez, Javier.
	Paredes Águila, Irma Yolanda.
	Sahagún Castellanos, Ana Rosa.
Estadística	Arroyo Cervantes, Gloria.
	Camacho Castillo, Osvaldo.
	Díaz Caldera, Lizbeth.
	Garibay López, Cecilia.
	Gutiérrez González, Porfirio.
	Gutiérrez Pulido, Humberto.
	Rodríguez Martínez, Agustín.
Estructuras	Arredondo Medrano, José César.
	Ayón Ballestero, Roberto.
	Hernández Hermosillo, Roberto.
	Mares Tavares, Martín.
	Vidrio López, Ismael.
	Zamora Palacios, Miguel.
Estudio y control de sistemas físicos	Cárdenas Rodríguez, Roberto.
	Obregón Pulido, Guillermo.
	Ruiz Velázquez, Eduardo.
	Solís Perales, Gualberto Celestino.
Farmacia	Barajas Mendoza, María Antonieta.
	Cortez Álvarez, César Ricardo.
	García Lemus, Cuauhtémoc Raúl.
	González Martínez, Héctor Manuel.
	Velarde Ávalos, Adriana.
Física de materiales	Chávez Chávez, Arturo.
	Gómez Rosas, Gilberto.
	Ibarra Torres, Juan Carlos.
	Michel Uribe, Carlos Rafael.
	Pérez Centeno, Armando.
	Santana Aranda, Miguel Ángel.

Pág. 1061

INVESTIGACIÓN

Cuerpos académicos de la Red Universitaria con profesores de tiempo completo, 2008

Cuadro 2.9

Entidad universitaria / Nivel de consolidación / Cuerpo académico / PTC	Profesores
Gestión ambiental y desarrollo sostenible	López González, Juan.
	Martínez Ponce de León, Jesús Guadalupe.
	Muñoz Aceves, César Eleazar.
	Ortiz García, Juan José.
Hidráulica	Márquez Gutiérrez, Manuel.
	Meza Villegas, Enrique Javier.
	Quezada Luna, Carlos Javier.
	Rubio Lozano, Isidro.
	Soto Pérez, María Eugenia.
	Vázquez Silva, Edgardo.
	Zamora Quintana, Laura Angélica.
Ingeniería ambiental	Bernal Casillas, José de Jesús.
	León Sánchez, Rafael.
	López Castillo, Raúl.
	Molinar Ceseña, Rafael.
	Peña Ortiz, Olivia.
	Ramírez Meda, Walter.
	Villalvazo Naranjo, Juan.
Ingeniería de manufactura	Carr Finch, Donald Wayne.
	Corona Nakamura, María Adriana.
	Leboeuf Pasquier, Jerome.
	Martínez González, Daniel.
	Rangel Cobián, Víctor Manuel.
	Ruelas Lepe, Rubén.
	Saucedo Flores, Emmanuel.
Ingeniería de producción	Armendariz Silva, María Elena.
	Delgadillo Gutiérrez, Luis Antonio.
	Díaz González, José Luis.
	González Hinojosa, José de Jesús.
	Zamora Espinosa, Tomás.
Ingeniería de software y sistemas multimedia	Cedano Olvera, Marco Alfredo.
	Cuéllar Hernández, Francisco Gerardo.

Pág. 1062

INVESTIGACIÓN

Cuerpos académicos de la Red Universitaria con profesores de tiempo completo, 2008

Cuadro 2.9

Entidad universitaria / Nivel de consolidación / Cuerpo académico / PTC	Profesores
	Marquez Frausto, Teresa Gabriela.
	Romero Gastelum, María Elena.
Ingeniería mecánica	Álvarez Sánchez, Jesús Alfonso.
	Martínez López, Alan.
	Ortega Rosales, Miguel Gersayn.
	Podzharov Mosheva, Evgueni Ivanovich.
	Siromiatnikov Titova, Vladimir Sergueyevic.
	Torres Guillén, Jorge Alberto.
Ingeniería química	García Cervantes, Antonio.
	Román Ramos, Felipe.
	Vaca García, José Antonio.
	Vázquez Guerra, Adolfo Gregorio.
Inteligencia artificial	Casillas Santillán, Luis Alberto.
	Gómez Andrade, Abelardo.
	Ibarra Chávez, Salomón Eduardo.
Manejo y aprovechamiento integral de recursos forestales	Barrientos Ramírez, Lucía.
	Escoto García, Teófilo.
	Rodríguez Rivas, Antonio.
	Salcedo Pérez, Eduardo.
Matemáticas	Arias Castorena, Jorge.
	Cárdenas Grajeda, Juan José.
	García Hernández, José Alejandro.
	Kravchencko Ochkacova, María Nicolaevna.
	Orozco Rodríguez, Martha.
	Salazar Navarro, Carlos.
Matemáticas aplicadas	Moreno González, Claudia.
	Nicolaevich Efremov, Vladimir.
	Olmos Gómez, Miguel Ángel.
	Zúñiga Anaya, Juan Carlos.
Mecánica	Fermín Navarro, Juan Manuel.
	Figueroa Mascorro, Rodrigo.

Pág. 1063

INVESTIGACIÓN

Cuerpos académicos de la Red Universitaria con profesores de tiempo completo, 2008

Cuadro 2.9

Entidad universitaria / Nivel de consolidación / Cuerpo académico / PTC	Profesores
	Fregoso Cruz, Alfonso Manuel.
	Jiménez Sánchez, Jesús.
	Jiménez Solís, Daniel.
	León Robles, Salvador Enrique.
	Macías Lara, Roberto.
	Martínez Silva, Rafael.
	Meza Díaz, Guillermo.
	Naranjo López, Julio.
	Navarro Plascencia, Francisco Javier.
	Pinto Hernández, Rafael.
	Ponce Navarro, Julia Patricia.
	Romo Moreno, Gerardo.
Metodología de cálculo	Larios Valencia, Martha Esther.
	Puebla Pérez, Laura Margarita.
	Salgado Rodríguez, Héctor Enrique.
	Suárez Fernández, María de la Paz.
	Velasco García, Mario.
Microbiología	Aguilar Uscanga, Blanca Rosa.
	Camarillo Miranda, Adriana.
	González Martínez, Martha Eloísa.
	Hernández Duarte, María Sonia.
	Méndez Santillán, María Eugenia.
	Reyes Blanco, María Teresa.
	Solís Pacheco, Josué Raymundo.
Modelación de las matemáticas	Poghosyan, Georgi.
	Ramírez Orozco, Guillermo.
	Reyes Ortega, Jesús Ricardo.
	Villalobos Hernández, Gustavo.
Procesos físicos y astrofísicos	Bautista Navarro, Rubén.
	Corral Escobedo, Luis José.
	Navarro Jiménez, Silvana Guadalupe.
	Nicholas Kemp, Simon.

Pág. 1064

INVESTIGACIÓN

Cuerpos académicos de la Red Universitaria con profesores de tiempo completo, 2008

Cuadro 2.9

Entidad universitaria / Nivel de consolidación / Cuerpo académico / PTC	Profesores
	Peraza Álvarez, Américo.
	Phillips Alford, John Peter.
Química general	Álvarez Plascencia, María.
	Blanco Aquino, Alicia.
	González Sahagún, José de Jesús.
	Hernández Carrillo, Martín.
	Íñiguez García, Margarita.
	Preciado Brizuela, Guadalupe Ernestina.
	Reyes Cabrera, Justina.
	Reyes Larios, Amalia.
	Saavedra Ayala, Luis Antonio.
	Soltero Sánchez, Jazmín del Rocío.
Química orgánica e inorgánica	Ballesteros Fernández, María Eugenia.
	Castañeda Castañeda, Armando.
	Cortés Llamas, Sara Angélica.
	Hernández, María Raquel.
	Macías Pérez, Martha Patricia.
	Palacios Huerta, Gabriel.
	Rodríguez Betancourtt, Verónica María.
	Soto García, Víctor Manuel.
	Velázquez Ponce, Pedro.
Radio frecuencia y microondas	Cabrera Vázquez, Sergio.
	Dueñas Jiménez, Alejandro.
	Hernández Constante, José Jorge.
	Villegas González, José Martín.
Sistemas de control de calidad	Gutiérrez Gaytán, Rogelio Salvador.
	Moyron Paredes, Miguel Ángel.
	Ochoa Regalado, Luis Arturo.
	Ochoa Regalado, Sergio Enrique.
	Remus Sahagún, José Tomás.
	Ruíz Reyes, Jorge Antonio.
Tecnología de materiales lignocelulósicos	Anzaldo Hernández, José.

Pág. 1065

INVESTIGACIÓN

Cuerpos académicos de la Red Universitaria con profesores de tiempo completo, 2008

Cuadro 2.9

Entidad universitaria / Nivel de consolidación / Cuerpo académico / PTC	Profesores
	Becerra Aguilar, Bruno.
	González Cruz, Ricardo.
	Manríquez González, Ricardo.
	Navarro Arzate, Fernando.
	Ramírez Casillas, Rogelio.
	Rivera Prado, José de Jesús.
	Vargas Radillo, José de Jesús.
Termofluidos	Barrios Garibay, Vicente.
	Gutiérrez Hernández, Juan Carlos.
	Hernández López, Olegario.
	Muñoz Torres, José Ascensión.
	Ramírez Castellanos, Gilberto.
	Sandoval Gutiérrez, Fortino.
CUCS	
Consolidados	
Biología molecular y terapia génica	Armendáriz Borunda, Juan Socorro.
	Bueno Topete, Miriam Ruth.
	Rincón Sánchez, Ana Rosa.
	Salazar Montes, Adriana María.
	Siller López, Fernando Rafael.
Estudio integral de enfermedades crónico-degenerativas	Bastidas Ramírez, Blanca Estela.
	Domínguez Rosales, José Alfredo.
	Hernández Nazara, Zamira Helena.
	Maldonado González, Monserrat.
	Martínez López, Érika.
	Panduro Cerda, Arturo.
	Ramos Marques, Martha Eloisa.
	Román Maldonado, Sonia María.
	Ruíz Madrigal, Bertha.
Genética y variabilidad	Bobadilla Morales Lucina.
	Corona Rivera, Alfredo.

Pág. 1066

INVESTIGACIÓN

Cuerpos académicos de la Red Universitaria con profesores de tiempo completo, 2008

Cuadro 2.9

Entidad universitaria / Nivel de consolidación / Cuerpo académico / PTC	Profesores
	Corona Rivera, Jorge Román.
Investigación en hipertensión y riesgo cardiovascular	Ayub Ayala, Mónica.
	Fonseca Reyes, Salvador.
	López León Murguía, Óscar Javier .
	Nápoles Rodríguez Francisco.
	Parra Carrillo, José Zacarías.
Investigación en inmunología	Daneri Navarro, Adrián.
	Del Toro Arreola, Susana.
	Delgado Rizo, Vidal.
	Fafutis Morris, Mary.
	García Iglesias, Trinidad.
	González Ramella, Ramón Óscar.
	Guillén Vargas, Cecilia Magdalena.
	Muñoz Valle, José Francisco.
	Ramírez Dueñas, María Guadalupe.
	Salazar Páramo, Mario.
	Vázquez del Mercado, Espinoza Mónica.
Nutrición humana	Del Ángel Meza, Alma Rosa.
	Kumazawa Ichikawa, Miguel Roberto.
	Larrosa Haro, Alfredo.
	Romero Velarde, Enrique.
	Vásquez Garibay, Edgar Manuel.
Salud materno infantil	Alfaro Alfaro, Noé.
	Fausto Guerra, Josefina.
	López Zermeño, María del Carmen.
	Matsui Santana, Osmar Juan.
	Valadéz Figueroa, Isabel de la Asunción.
	Villaseñor Farías, Martha.
Salud mental de grupos poblacionales	Aranda Beltrán, Carolina.
	Pando Moreno, Manuel.
	Salazar Estrada, José Guadalupe.

Pág. 1067

INVESTIGACIÓN

Cuerpos académicos de la Red Universitaria con profesores de tiempo completo, 2008

Cuadro 2.9

Entidad universitaria / Nivel de consolidación / Cuerpo académico / PTC	Profesores
	Torres López, Teresa Margarita.
Salud, población y desarrollo humano	Cabrera Pivaral, Carlos Enrique.
	González Pérez, Guillermo Julián.
	Vega López, María Guadalupe.
En consolidación	
Dinámicas psicosociales de familia y sociedad	González De Mendoza, Juan Manuel.
	Quintanilla Montoya, Roque.
	Ramírez Flores, Luz Elena.
	Soltero Avelar, Rubén.
	Valencia Abundis, Silvia.
	Vega Miranda, Julio César.
Educación y salud	Balcázar Partida, Nidia María.
	Gómez Rodríguez, Héctor Alfonso.
	González Montemayor, Tomás.
	Limón Jaramillo, Graciela.
	Mendoza Roaf, Patricia Lorelei.
Estudios cualitativos y participativos en salud	Jiménez Domínguez, Bernardo.
	López López, Jose Luis.
	Mercado Martínez, Francisco Javier.
	Robles Silva, Leticia.
	Ruíz Gómez, Alfonso.
	Tapia Curiel, Amparo.
Fisiología y microbiología experimental	Cortés Zárate, Rafael.
	Dueñas Jiménez, Judith Marcela.
	Dueñas Jiménez, Sergio Horacio.
	Galván Ramírez, María de la Luz.
	Mendoza Magaña, María Luisa.
	Ramírez Herrera, Mario Alberto.
Genética médica y medicina genómica	Dávalos Rodríguez, Nory Omayra.
	García Cruz, Diana.
	López Cardona, María Guadalupe.
Gestión de la calidad de los servicios de la salud	Cambero González, Enriqueta Guadalupe.

Pág. 1068

INVESTIGACIÓN

Cuerpos académicos de la Red Universitaria con profesores de tiempo completo, 2008

Cuadro 2.9

Entidad universitaria / Nivel de consolidación / Cuerpo académico / PTC	Profesores
	Chávez Ramírez, Salvador.
	Martínez Ramírez, Armando.
Investigación en microbiología médica	Aguirre Ávalos, Guadalupe.
	Amaya Tapia, Gerardo.
	Portillo Gómez, Leopoldo.
Psicología, salud y género	Arias Merino, Elva Dolores.
	Chan Gamboa, Elsy Claudia.
	Estrada Pineda, Cristina.
	Meda Lara, Rosa Martha.
	Palomera Chávez, Andrés.
Psicología y educación	Lara García, Baudelio.
	Nava Bustos, Gonzálo.
	Ortega Medellín, Martha Patricia.
	Valadez Sierra, María de los Dolores.
	Varela Barraza, Julio Agustín.
	Zambrano Guzmán, Rogelio.
Recursos humanos en salud	Alvarado Nando, Maritza.
	Crocker Sagastume, René Cristóbal.
	Cuevas Álvarez, Leobardo.
	De Santos Ávila, Fabiola.
	González Álvarez, María de los Ángeles.
	González Gutiérrez, Mercedes.
	Vázquez Castellanos, José Luis.
Síndrome metabólico y enfermedad cardiovascular	Cardona Muñoz, Ernesto Germán.
	García de la Torre, Ignacio.
	Hernández Chávez, Abel.
	Miranda Díaz, Alejandra Guillermina.
	Pascoe González, Sara.
	Romero Prado, Marina María de Jesús.
En formación	
Actividad física y salud	Cabrera González, José Luis.
	Cardona Muñoz, Jesús Ignacio.

Pág. 1069

INVESTIGACIÓN

Cuerpos académicos de la Red Universitaria con profesores de tiempo completo, 2008

Cuadro 2.9

Entidad universitaria / Nivel de consolidación / Cuerpo académico / PTC	Profesores
	Jáuregui Ulloa ,Edtna Elvira.
	López Taylor, Juan Ricardo.
	Morales Acosta, Juan Josué.
	Porras Rangel, Silvia.
	Reynaga Estrada, Pedro.
Alimentación y nutrición en el proceso salud-enfermedad	Hunot Alexander ,Claudia Madeleine Elizabeth.
	López Uriarte, Patricia Josefina.
	Vizmanos Lamotte, Bárbara.
Biocompatibilidad en odontología	Arias Gómez, Rosa Elia.
	Barajas Rodríguez, Martín.
	Bracamontes Campoy, Carlos Eduardo.
	Cruz González, Álvaro.
	Medina Orozco, María Marcela.
	Sánchez Antillón, María Guadalupe.
	Santibáñez Escobar, Luz Patricia Eugenia.
	Yáñez López, Francisco.
Biomedicina en enfermedades que cursan con fibrosis	Álvarez Rodríguez, Bertha Adriana.
	Gálvez Gastelum Francisco Javier.
	García Bañuelos, Jesús Javier.
	Gómez Meda, Belinda Claudia.
	González Cuevas, Jaime.
	Sánchez Orozco, Laura Verónica.
	Sandoval Rodríguez, Ana Soledad.
	Vera Cruz, José María.
Ciencias sociales y salud	Chávez López, Rosalina.
	Flores Villavicencio, María Elena.
	Muñoz de la Torre, Armando.
	Romero Valle, Samuel.
	Valle Barbosa, María Ana.
Cirugía bucal, maxilofacial y odontopediatría	Dueñas González, Raúl.

Pág. 1070

INVESTIGACIÓN

Cuerpos académicos de la Red Universitaria con profesores de tiempo completo, 2008

Cuadro 2.9

Entidad universitaria / Nivel de consolidación / Cuerpo académico / PTC	Profesores
	Íñiguez Rodríguez, Dora Luz.
	Muñoz Solórzano, María Elisa.
	Ochoa Velázquez, Héctor.
Clínica quirúrgica	Lepe Oliva, Alfredo.
	Navarro Ramírez, Pedro.
	Ocampo González, Rubén.
	Preciado Hernández, Francisco del Socorro.
Cultura y sociedad en el proceso salud-enfermedad	Almanzar Curiel, Alicia.
	Pérez García, Luis.
	Ramos Escobedo, Alejandro.
	Sevilla Godínez, Rosa Elizabeth.
Cultura, poder y subjetivación en los procesos psicosociales	Ceja Barrera, Angélica.
	Espinoza Gómez, María del Carmen.
	Sánchez García, Ana Guadalupe.
	Zárate Guerrero, Gabriel.
Curriculum y docencia en ciencias de la salud	Carrillo Núñez, Gabriela Guadalupe.
	Espinoza de Santiago, Óscar.
	Haro Jiménez, Laura Patricia.
	Huerta Amezola, J. Jesús.
	Pérez García, Irma Susana.
	Ruíz Mejía, Ma. Rosalba.
Ecología humana y desarrollo sustentable	Jiménez Cordero, Alberto Alfonso.
	Lozano Kasten, Felipe de Jesús.
	Magallón Gastelum, Ezequiel.
	Raygoza Anaya, Miguel.
	Rizo Curiel, Genoveva.
Educación, salud y calidad de vida en el trabajo	González Baltazar, Raquel.
	Hidalgo Santacruz, Gustavo.
	Rodríguez García, Rosa María.

Pág. 1071

INVESTIGACIÓN

Cuerpos académicos de la Red Universitaria con profesores de tiempo completo, 2008

Cuadro 2.9

Entidad universitaria / Nivel de consolidación / Cuerpo académico / PTC	Profesores
Educación y salud ambiental	Hernández Guerrero, Martha Patricia.
	Pérez Patiño, Teresa de Jesús.
	Scherman Leaño, Rosa Leticia.
Enfermedades metabólicas	Carrillo Pérez, María del Carmen.
	Mariscal Flores, Rosalinda.
	Martínez Zendejas, Nohemí Martha.
	Pérez García, Guillermo.
Enfermería interdisciplinaria	Aguirre Negrete, María Guadalupe.
	Núñez De la Torre, María Carmen Alicia.
	Padilla Gutiérrez, Laura Margarita.
	Padilla Gutiérrez, Rosa Martha.
	Romero Mariscal, Yolanda Leticia.
Enseñanza de las ciencias básicas para la salud	Chávez González, Feliciano.
	Galindo Barajas, Juan Ramón.
	García González, Miguel Ángel.
	Romero Santiago, Carlos.
Epidemiología y política social	Castillo Morán, Marco Antonio.
	Plascencia Campos, Ana Rosa.
	Ureña Carrillo, Luz Elena.
Evaluación psicológica y desarrollo institucional	Aguilar Santacruz, Arturo.
	Famoso Báez, Saúl César.
	González Amaral, José Alfredo.
	Gutiérrez Rodríguez, Francisco José.
	Lira Ramírez, Adriana.
Farmacología aplicada y genética clínica	García Benavides, Leonel.
	Islas Carbajal, María Cristina.
	Ramírez Lizardo, Ernesto Javier.
	Totsuka Sutto, Sylvia Elena.
Inmunología en odontología	López Ávalos, Manuel Andrés.
	Meléndez Ruíz, José Luis.
	Mondragón Espinoza, Jaime Darío.
	Varela Ochoa, Rubén.

Pág. 1072

INVESTIGACIÓN

Cuerpos académicos de la Red Universitaria con profesores de tiempo completo, 2008

Cuadro 2.9

Entidad universitaria / Nivel de consolidación / Cuerpo académico / PTC	Profesores
Intervención organizacional	Curiel Zúñiga, José Antonio.
	Flores Carrillo, Raúl.
	González Cortés, Yolanda.
Intervención psicosocial en salud ocupacional	Acosta Fernández, Martín.
	Aguilera Velasco, María de los Ángeles.
	Pozos Radillo, Blanca Elizabeth.
Investigación educativa y enfermedades infecciosas e inmunoalérgicas en pediatría	Aguirre Jáuregui, Óscar Miguel.
	García Rocha, Sergio.
	Luévanos Velázquez, Antonio.
Investigación educativa y planeación estratégica	Aguilar Cuellar, Alejandro.
	Angulo Castellanos, Eusebio.
	Molina Ojeda, Vicente Xicohtencatl.
Investigación educativa/quirúrgicas	Bautista López, Carlos Alfredo.
	Bautista López, Jorge Gregorio.
	González Romero, Armando.
	López Lizárraga, Carlos René.
	Vargas Magaña, Martín.
Investigación en bioquímica	Domínguez Hernández, Miguel Ambrosio.
	González Hita, Mercedes Elvira.
	Sánchez Enríquez, Sergio.
Medicina del adulto	Arias Torres, Ricardo.
	Campos Figueroa, Jorge.
	Carmona Ruvalcaba, José Enrique.
	González Álvarez, Jaime Agustín.
	Gutiérrez Ureña, Sergio Ramón.
Neuro y psicobiología experimental y clínica	Aparicio Naranjo, Carlos Fernando.
	Hernández Hernández, Leonardo.
	Luquín de Anda, María Sonia.
	Ramos Zúñiga, Rodrigo.
	Tonneau François, Jacques.

Pág. 1073

INVESTIGACIÓN

Cuerpos académicos de la Red Universitaria con profesores de tiempo completo, 2008

Cuadro 2.9

Entidad universitaria / Nivel de consolidación / Cuerpo académico / PTC	Profesores
	Villaseñor Cabrera, Teresita de Jesús.
Odontología integral	Alonso Ortiz, Cecilia.
	Brihuega Velázquez, Jesús Raúl.
	González Palacios, Martha Alicia.
	Maríaud Schmidt, Rocío Patricia.
	Robles Gómez, Cecilia.
	Velasco Neri, José.
	Zamora Pérez, Ana Lourdes.
Oftalmología y ciencias visuales	Paczka Zapata, José Antonio.
	Quintana Hau, Juan de Dios.
	Roig Melo Granados, Enrique Alfonso.
	Santos García, Arturo.
	Uribe Luna, Sonia.
Origen, consecuencia, manejo y prevención de las adicciones	Campollo Rivas, Octavio.
	Gutiérrez Padilla, José Alfonso.
	Soto Mancilla, Juan Luis.
Patología cáncer	Franco Topete, Ramón Antonio.
	Guitérrez González, Javier Catarino.
	Mercado Agredano, Hildelisa.
	Puebla Pérez, Alfonso.
Patología infecciosa y experimental	León Garnica, Gerardo.
	Morfín Otero, María del Rayo.
	Pérez Gómez, Héctor Raúl.
	Rodríguez Noriega, Eduardo.
Promoción y preservación de la salud oral	Díaz Hernández, José Mario.
	Hernández Rivas, María Isabel.
	Huerta Franco, Elba del Rosario.
	Manzo Palomera, Olga Rocío.
	Martín Zermeño, Jorge Eduardo.
	Medina Aguilar, Samuel.
	Ramírez Sandoval, César.

Pág. 1074

INVESTIGACIÓN

Cuerpos académicos de la Red Universitaria con profesores de tiempo completo, 2008

Cuadro 2.9

Entidad universitaria / Nivel de consolidación / Cuerpo académico / PTC	Profesores
	Ruvalcaba Muñoz, Leobardo Santiago.
	Sánchez Michel, Ángel Afredo.
	Silva González, Gabriela.
	Solórzano Villaseñor, María Eugenia.
Salud comunitaria	Cuéllar Espinoza, Alejandra Gabriela.
	Cuéllar Espinoza, Josefina Adriana.
	Flores Castro, Miguel.
Salud mental: sistemas socioculturales y procesos de subjetivación	Gutiérrez Rodríguez, José de Jesús.
	Meléndez Zermeño, Flavio.
	Ríos Cuevas, Alberto.
	Rodríguez Durán, Esther.
	Sánchez Beltrán, Héctor Camilo.
	Sánchez Martínez, Columba.
Salud reproductiva, medicina perinatal y pediátrica	Castro Hernández, Juan Francisco.
	Gaitán Meza, J. Jesús.
	Panduro Barón, J. Guadalupe.
	Pérez Molina, J. Jesús.
Salud y vida cotidiana	Celis de la Rosa, Alfredo de Jesús.
	Gómez Lomelí, Zoila Margarita.
	Orozco Valerio, María de Jesús.
Sistemas de información en instituciones de salud	Beas Nava, José Antonio.
	González Romero, Carlos Guillermo.
	Morales Fernández, Armando.
	Ramos Ramos, Alfredo.
	Valdez López, Rosa María.
Sujetos, procesos y prácticas educativas	Balpuesta Pérez, Martha Olivia.
	Benítez Hernández, Salvador.
	Campos Cervantes, Alberto.
	Cruz Ávila, Martha.

Pág. 1075

INVESTIGACIÓN

Cuerpos académicos de la Red Universitaria con profesores de tiempo completo, 2008

Cuadro 2.9

Entidad universitaria / Nivel de consolidación / Cuerpo académico / PTC	Profesores
Vinculación institucional en el proceso de salud-enfermedad	Alcalá Padilla, Leobardo.
	Bautista Pérez, Raymundo.
	Lara Vélez, Juan Víctor Manuel.
	Plascencia Hernández, Arturo.
	Quezada Figueroa, Norma Argelia.
	Vargas López, Raúl.
CUCSH	
Consolidado	
Cultura, poder y redes sociales	Castillo Ramírez, María de la Gracia.
	García Guevara, Patricia Angélica.
	Hurtado González, Javier.
	Mantilla Gutiérrez, Lucía.
	Palencia Villa, María de las Mercedes.
	Sagástegui Rodríguez, Diana.
Derechos humanos y estado de derecho	Bravo Aguilar, Nauhcatzin Tonatiuh.
	García Murillo, José Guillermo.
	Haro Reyes, Dante Jaime.
	Moloeznik Gruer, Marcos Pablo.
	Villarreal Palos, Arturo.
Desarrollo social y trabajo	Durán Juárez, Juan Manuel.
	Partida Rocha, Raquel Edith.
	Valencia Lomelí, Enrique.
	Woo Morales, Ofelia.
Estudios sobre la universidad	Cárdenas Castillo, Cristina.
	Chavoya Peña, María Luisa.
	Gradilla Damy, Misael.
	Hernández Yáñez, María Lorena.
	Reynaga Obregón, Sonia.
Estudios urbanos y territoriales	Anaya Corona, Margarita.
	Cruz Solís, Heriberto.
	Fausto Brito, Adriana.

Pág. 1076

INVESTIGACIÓN

Cuerpos académicos de la Red Universitaria con profesores de tiempo completo, 2008

Cuadro 2.9

Entidad universitaria / Nivel de consolidación / Cuerpo académico / PTC	Profesores
	Jiménez Huerta, Edith Rosario.
	Rábago Anaya, José de Jesús.
Globalización, espacio público e identidad	Aceves González, Francisco de Jesús.
	Cortés Guardado, Marco Antonio.
	Ibarra López, Armando Martín.
	Sánchez Ruíz, Enrique Ernesto.
Historia regional: el Occidente de México	Becerra Jiménez, Celina Guadalupe.
	Carbajal López, David.
	Jiménez Pelayo, Águeda.
	Lizama Silva, Gladys Teresa.
	Regalado Pinedo, Aristarco.
	Oliver Sánchez, Lilia Victoria.
	Valerio Ulloa, Sergio Manuel.
Integración, gobernabilidad y seguridad en América latina y el caribe	Florido Alejo, Ángel Lorenzo.
	Pineda Ortega, Pablo Alberto.
	Preciado Coronado, Jaime Antonio.
	Rocha Valencia, Alberto.
	Rosales Saldaña, Jorge Abel.
México y la cuenca del pacífico	Falck Reyes, Melba Eugenia Maritza.
	Hernández Hernández, Roberto.
	Marchini Waeselynck, Genevieve.
	Santa Cruz Díaz Santana, José Arturo.
Procesos políticos, demográficos y culturales	Arias Rosas, María Patricia.
	Cárdenas Ayala, Elisa.
	Curley Álvarez, Robert.
	Duránd Arp-Nisen, Jorge Guillermo.
En consolidación	
Actores, cambio social e instituciones	Ascencio Franco, Ramón.
	Cervantes Sánchez, Rosa María.
	Cuevas Peña, Aurora.
	Romero Miranda, Laura Patricia.

Pág. 1077

INVESTIGACIÓN

Cuerpos académicos de la Red Universitaria con profesores de tiempo completo, 2008

Cuadro 2.9

Entidad universitaria / Nivel de consolidación / Cuerpo académico / PTC	Profesores
	Romo Torres, Ricardo.
	Sandoval Ávila, Antonio.
	Solís Gadea, Héctor Raúl.
	Zataráin Castellanos, Manuel.
Agua, medio ambiente y sustentabilidad	Lezama Escalante, María Cecilia.
	Mendoza Bohne, Lourdes Sofía.
	Rangel Muñoz, José Luis.
	Téllez Lozano, Víctor Manuel.
	Torres Rodríguez, Alicia.
Estudios laborales y desigualdad social	Barba Solano, Carlos Eduardo.
	Bustos Torres, Beatriz Adriana.
	Hernández Águila, Elena de la Paz.
Epistemología jurídica	Castellanos González, José Luis.
	Contreras Acevedo, Ramiro.
	Gutiérrez, José Luis Enrique.
	Gutiérrez Oceguera, Gelacio Juan Ramón.
	Loera Ochoa, Esperanza.
	Loera Ochoa, Thais.
	Miranda Camarena, Adrián Joaquín.
	Orozco Jara, Rito Abel.
	Peralta Cabrera, Daniel.
	Serratos Cervantes, Juan José.
	Solórzano Peña, María Amelia.
	Villanueva Lomelí, Ricardo.
Estudios regionales	De la Torre De la Torre, Federico.
	García Corzo, Rebeca Vanesa.
	Guevara Zárraga, María Estela.
	Hernández Ceja, Agustín.
	Trujillo Bretón, Jorge Alberto.
Estudios socio institucionales	Rodríguez Batista, María.
	Romo Beltrán, Rosa Martha.
	Romo Morales, Jesús Gerardo.

Pág. 1078

INVESTIGACIÓN

Cuerpos académicos de la Red Universitaria con profesores de tiempo completo, 2008

Cuadro 2.9

Entidad universitaria / Nivel de consolidación / Cuerpo académico / PTC	Profesores
Género, cultura y relaciones sociales	Ochoa Ávalos, María Candelaria.
	Palomar Verea, Cristina Guadalupe.
	Reyes Pérez, Martín Gabriel.
	Suárez de Garay, María Eugenia.
Historia institucional	Hernández Casillas, Horacio.
	Mantilla Trolle, Marina del Sagrario.
	Olmedo González, José de Jesús.
	Pérez Castellanos, Luz María.
	Quintero Ramírez, Rodolfo.
	Rueda Rubalcava, Laura Adriana.
Lingüística aplicada	Gallegos Shibya, Alfonso.
	Gómez López, Paula.
	Iturrioz Leza, José Luis.
	Ramírez de la Cruz, Julio.
Literaturas comparadas	García Barragán, María Guadalupe.
	González Arce, Teresa Georgina.
	Guzmán Moncada, Carlos Alberto.
	Jung Kim, Kwon Tae.
	Noguer Ferrer, Marta.
	Ruíz Zaragoza, Blanca Estela.
	Zúñiga Chávez, Dulce María.
Política cultural, discursos hegemónicos y actores sociales	Corona Berkin, Sarah.
	Del Palacio, Montiel Celia.
	Peredo Merlo, María Alicia.
	Rodríguez Morales, Zeyda Isabel.
Tecnologías de la información y de la comunicación	Durán Limón, Héctor Alejandro.
	Larios Rosillo, Víctor Manuel.
	Meda Campaña, María Elena.
	Soto Sumuano, Jesús Leonardo.

Pág. 1079

INVESTIGACIÓN

Cuerpos académicos de la Red Universitaria con profesores de tiempo completo, 2008

Cuadro 2.9

Entidad universitaria / Nivel de consolidación / Cuerpo académico / PTC	Profesores
Televisión: historia, producción y recepción	Hernández Lomelí, Francisco.
	Orozco Gómez, Guillermo.
	Renero Quintanar, María Martha.
En formación	
Análisis crítico del discurso	Córdova Abundis, Patricia.
	Gómez Bocanegra, Jorge Martín.
	Gutiérrez Cham, Gerardo.
	Mugford Fowler, Gerrard Edwin.
	Yañez Rosales, Rosa Herminia.
Análisis curricular	Alvarado Rodríguez, Félix Antonio.
	Anguiano Molina, Ana María.
	Calvo Vargas, Ana Leticia del Carmen.
	García Rábago, Héctor.
	Oceguera Ávalos, Angélica.
	Padilla Reveles, Francisco Javier.
	Perea Aceves, Martha Beatriz.
	Plascencia Vázquez, Consuelo.
Análisis del cine, movimientos, géneros y estilos	Fernández Reyes, Álvaro Arturo.
	Íñiguez Mendoza, Marco Ulises.
	Rosett, David Benjamín.
	Vargas Maldonado, Juan Carlos.
Análisis de textos culturales	Díaz Calderón, Mauricio.
	Ortiz Arámbula, Eduardo.
Arqueogeografía	Liot Le Chaponnier, Catherine Annick.
	Ramírez Urrea, Susana.
	Reveles Cabral, Francisco Javier.
Atlas y gestión territorial	Flores Díaz, Julián Alberto.
	Miranda Guerrero, Ruth.
	Rodríguez Rodríguez, Jesús.
Bebidas alcohólicas: territorio, actores y patrimonios	Castillo Girón, Víctor Manuel.

Pág. 1080

INVESTIGACIÓN

Cuerpos académicos de la Red Universitaria con profesores de tiempo completo, 2008

Cuadro 2.9

Entidad universitaria / Nivel de consolidación / Cuerpo académico / PTC	Profesores
	Huerta Rosas, Rogelio.
	Luna Zamora, Rogelio.
Cartografía temática y procesos geopolíticos	Gómez Reyes, Guillermo Arturo.
	López Díaz, Andrés.
	Pérez Muñoz, Moisés Gilberto.
	Robles Pastrana, Juan de Dios.
	Zaragoza Vargas, Fernando.
Cibernética, erótica, filosofía y teología	Manzano Vargas, Jorge.
	Quintana Salazar, Eduardo.
	Ulloa Cárdenas, Conrado.
Cine, historia y sociedad	De la Vega, Alfaro Eduardo.
	Mireles Rangel, Luis Ignacio.
Comunicación, cultura y vida cotidiana	García Curiel, María de Lourdes.
	Morquecho Güitrón, Ana Cecilia.
	Ramírez Plascencia, Jorge.
	Rodríguez Salazar, Tania.
	Vizcarra Guerrero, Lorenzo Rafael.
Cultura, instituciones e identidades	Coronado, David.
	González Ramírez, María de los Ángeles.
	Jiménez de la Torre, Servando.
	Munguía Huato, Ramiro Francisco.
	Rodríguez Rossi, Rubén Óscar.
	Villaseñor Bayardo, Sergio Javier.
Cultura, lengua y sociedad	Gallegos Ramírez, María de los Ángeles.
	Morán Quiroz, Luis Rodolfo.
	Pérez Botello, María teresa, Cecilia.
	Vargas Amezquita, Alicia.
Cultura, religión y sociedad	Ortiz Acosta, Juan Diego.
	Palomera Ugarte, María de la Luz.
	Pérez Vázquez, Adriana Fernanda.
	Ramos Cortés, J. Víctor Mario.
	Vázquez Parada, Lourdes Celina.

Pág. 1081

INVESTIGACIÓN

Cuerpos académicos de la Red Universitaria con profesores de tiempo completo, 2008

Cuadro 2.9

Entidad universitaria / Nivel de consolidación / Cuerpo académico / PTC	Profesores
	Vogt Ekkernkamp, Wolfgang.
Democracia, procesos electorales y cultura indígena en América Latina y el Caribe	Casillas Herrera, Pablo.
	Caudillo Félix, Gloria Alicia.
	Ibañez Izquierdo, Alfonso.
	Loza Vázquez, Martha Guadalupe.
	Romero Montalvo, Salvador.
Derecho municipal: democracia y gobernabilidad	Corona Nakamura, Luis Antonio.
	Martínez Gil, José Pablo.
	Orozco Orozco, José Zócimo.
	Valencia Salazar, Verónica.
Derecho privado	Durán Juárez, Francisco.
	Medeles Romero, Sergio Arturo.
	Mercado Pérez, Cayetano.
	Ogarrio Saucedo, Guillermo Alberto.
	Ortega Solís, Adalberto.
	Vázquez Ortiz, Jorge Arturo.
Derecho público	Chávez de los Ríos, José Rodolfo.
	Del Arenal Martínez, Vicente Roberto.
	Díaz Cedeño, Luis Arturo.
	González Gómez, Donaciano.
	Mora Casian, Ana Gabriela.
Derecho social	Gómez Hernández, Perla Concepción.
	Ledezma Martínez, Negrete Félix Javier.
	León Figueroa, Víctor Manuel.
	Robles Ávila, José Luis.
	Santana Murillo, Heriberto Raúl.
Derecho y gestión municipal	García Maldonado, Octavio.
	Navarro González, Luis Ignacio.
	Padilla Arellano, José.

Pág. 1082

INVESTIGACIÓN

Cuerpos académicos de la Red Universitaria con profesores de tiempo completo, 2008

Cuadro 2.9

Entidad universitaria / Nivel de consolidación / Cuerpo académico / PTC	Profesores
Derecho, economía y relaciones internacionales	García Velázquez, Fernando.
	Peña Acosta, Juan.
	Uribe Vera, César Eduardo.
Derechos humanos y globalización	Castañeda Hoeflich, José.
	Gómez López, Alicia.
	Leal Moya, Irma Leticia.
Desarrollo del ambiente humano y sustentabilidad	Lomelí Mijes, Elba.
	Torres Contreras, José de Jesús.
	Zeromski Kaczmareck, Andrzej Mieczyslaw.
Desarrollo económico, regional y empleo	Chapa García, José Benjamín.
	López Pedroza, María Guadalupe.
	Morales Márquez, Juan José.
	Morfín Corona, Santa Benilde.
	Navarro Pérez, Elena Dolores.
	Pineda Trujillo, Rosa María.
	Piñón, María Auxilio.
Desarrollo local y formación geográfica	Castañeda Castro, Rosalba.
	González Torreros, Lucía.
	Rodríguez Vera, Rubén Alfonso.
	Ruíz Velasco Castañeda, Abel Hugo.
	Saavedra de la Cruz, Gustavo.
Desarrollo social y educación	Ávila González, Claudia.
	Barragán de Anda, Amelia Berenice.
	Belmonte Herrera, Ana Martha.
	Brambila López, Leticia.
	Camarena Cadena, María de Jesús.
	De Aguinaga Vázquez, Carmen Patricia.
	Espinosa Gutiérrez, Enrique.
	Parra Estrada, Jaime Raúl.
Docencia y extensión en el campo del trabajo social	Cerros Rodríguez, Elisa.

Pág. 1083

INVESTIGACIÓN

Cuerpos académicos de la Red Universitaria con profesores de tiempo completo, 2008

Cuadro 2.9

Entidad universitaria / Nivel de consolidación / Cuerpo académico / PTC	Profesores
	De la Mora Melo, María Teresa.
	López Rocha, María.
	Reyes Arreguín, María del Carmen.
	Rodríguez Enríquez, Felícitas Graciela.
	Sánchez Morelos, María Luisa.
	Serrano Guerra, Luis Antonio.
	Zavala García, Gabriela.
Docencia, formación y aprendizaje	Aguilar González, Luz Eugenia Guadalupe.
	Banderas Martínez, Cuauhtémoc.
	Cárdenas Olivares, Gabino.
	González Flores, José Reyes.
	Martínez Castro, María Estela.
	Martínez García, Alicia.
	Quezada Camberos, Silvia Magdalena.
	Ruano Gutiérrez, Marina.
	Salas López, Juan Arturo.
	Sánchez Ocampo, Juan Manuel.
Economía política internacional	Bravo Vergara, José de Jesús.
	Esquivel Bautista, Narali.
	Vargas García, Elizabeth.
	Vega Ramírez, María del Carmen.
Educación superior y cultura	Bárcenas Castellanos, Martína del Carmen.
	Contreras Ojeda, Silvia Herminia.
	Cruz Ávila, Eduardo.
	Dueñas García, José Luis.
	Enciso Huerta, Virginia.
	González De la Vara, Armida.
	González Tovar, María Juana.
	Jiménez Lomelí, Salvador.
	Rivera Carrillo, Alicia.
Educación y cultura	Ayala Rubio, Silvia.
	Bustos Silva, Guillermina.

Pág. 1084

INVESTIGACIÓN

Cuerpos académicos de la Red Universitaria con profesores de tiempo completo, 2008

Cuadro 2.9

Entidad universitaria / Nivel de consolidación / Cuerpo académico / PTC	Profesores
	Gómez Barrenechea, Beatriz Soledad.
	Ruíz Martín del Campo, Emma Guillermina.
El derecho y su lenguaje	Bailón Cabrera, Lorenzo.
	Cano Gutiérrez, Irma Alicia.
	Ceja Arias, Luis Ignacio.
Epistemología aplicada a las ciencias sociales	Beracoechea Hernández, Alicia.
	Fignoni Armanasco, Alicia Graciela.
	Orozco Aguirre, María del Sol.
	Padlog Schmoisman, Mabel.
Epistemología y axiología	Briseño Pimentel, Ernesto.
	López Salas, Jesús.
	Nava Preciado, José María.
	Salinas Paz, Francisco.
	Ureña Pajarito, Jesús Heriberto.
	Valencia Aguirre, Ana Cecilia.
Espacio, tiempo y sociedad	Barbosa Guzmán, Francisco.
	Cabrales Barajas, Luis Felipe.
	Chong Muñoz, Mercedes Arabela.
	García Rojas, Irma Beatriz.
	Martínez Barragán, Hirineo.
Estado, sistema político y movimientos sociales en México y Europa	González Llerenas, Fidelina.
	Ibarra García, Laura.
	Meléndrez Luévano, Samuel.
	Moreno González, María Guadalupe.
	Palacios Rivera, Claudio.
	Ruhl, Klaus-Jorg Uwe.
	Tamayo Rodríguez, Jaime Ezequiel.
	Vizcarra Ruíz, María Alejandra.
Estudios de estética y ciencias del lenguaje	Bañuelos Ávila, Irma Angélica.
	García Macías, José Hugo.
	Hernández Armenta, María Lourdes.

Pág. 1085

INVESTIGACIÓN

Cuerpos académicos de la Red Universitaria con profesores de tiempo completo, 2008

Cuadro 2.9

Entidad universitaria / Nivel de consolidación / Cuerpo académico / PTC	Profesores
	Ponce Martínez, Francisco Javier.
Estudios jaliscienses	Fletes Corona, Ricardo.
	Gutiérrez Zúñiga, María Cristina del Refugio.
	Marcial Vázquez, Rogelio Roberto.
	Peregrina Vázquez, Angélica.
Estudios literarios	Aceves Lozano, Raúl.
	Castillo Sevilla, Ricardo.
	Figueroa Buenrostro, Sergio Guillermo.
	Galván Dávila, María Mercedes.
	Gómez López, Gabriel Guillermo.
	Medina Gutiérrez, Luis Antonio.
	Ortega Villaseñor, Humberto.
	Quint Berdac, Harriet Kristl.
Estudios mesoamericanos y mexicanos	Barragán Trejo, Daniel.
	Escobar Hernández, Bógar Armando.
	Martínez Gómez, José Rafael.
	Rivera Moreno, Guillermina.
	Zúñiga Vargas, Fabiola Margarita.
Estudios políticos	Gutiérrez Luna, Sonia.
	Guzmán Guzmán, Eva.
	Marroquín Pineda, Teresa Isabel.
	Ornelas Uribe, Yolanda.
	Ortiz Medina, Ana Eduwiges del Rosario.
Estudios sobre historia de las profesiones y las culturas en los espacios educativos y laborales	Díaz Robles, Laura Catalina.
	García Alcaraz, María Guadalupe.
	Horta Rojas, Jaime.
	Martínez Moya, Armando.
	Oropeza Sandoval, Lucíano.
	Ruíz Briseño, Gabriela Guadalupe.
	Sánchez de Aparicio y Benitez, Gabriel Arturo.

Pág. 1086

INVESTIGACIÓN

Cuerpos académicos de la Red Universitaria con profesores de tiempo completo, 2008

Cuadro 2.9

Entidad universitaria / Nivel de consolidación / Cuerpo académico / PTC	Profesores
Estudios sobre periodismo, comunicación política y consumo mediático	Arredondo Ramírez, Pablo.
	Hernández Ramírez, María Elena.
	Orozco Murillo, Rosalía.
	Zacarías Castillo, Armando.
Estudios sociológicos	De la Torre Ramírez, José Luis.
	García Núñez, Roberto.
	Guzmán González, Fernando.
	Moreno Martínez, Alida Genoveva.
Estudios urbanos	Becerra Mercado, Olga Clarisa.
	Castillo Torres, Alma Rosa.
	González Santos, Erick.
	Hermosillo de Anda, Carmen Araceli.
	Ladrón de Guevara Fregoso, Óscar.
	Mercado Sánchez, Juan Asunción.
	Padilla Dieste, María Cristina.
Filología y lenguaje	Bañuelos Salcedo, Raúl.
	Bru y Tomás, José Juan Pedro.
	Gómez Contreras, Flor Alejandra.
	Medina Magaña, Dante.
	Saganogo, Brahiman.
	Souza Jauffred, Jorge Alfonso.
Filosofía y humanidades	Casar Gómez, Luis.
	Castañeda Valencia, José Clemente.
	Falcón Morales, Gabriel Ángel.
	Negrete Naranjo, Juan Manuel.
Geografía de la salud	Amparo López, José Antonio.
	Andrade García, María Dolores.
	González Castañeda, Miguel.
	Macías Huerta, María del Carmen.
	Ramos Herrera, Igor Martín.
Geografía física	Copado González, Francisco.

Pág. 1087

INVESTIGACIÓN

Cuerpos académicos de la Red Universitaria con profesores de tiempo completo, 2008

Cuadro 2.9

Entidad universitaria / Nivel de consolidación / Cuerpo académico / PTC	Profesores
	Gómez Sención, José Hildelgardo.
	González Salazar, Antonio.
	Juárez, Armando.
	Loza Ramírez, Leticia.
	Quezada Chico, Guadalupe.
	Rico Román, José Fernando.
	Vargas Inclán, Martín.
Geografía y desarrollo territorial	Chávez Hernández, Armando.
	Lozano Uvario, Katia Magdalena.
	Méndez Guardado, Pedro.
	Rentería Rodríguez, María Teresa.
	Rentería Vargas, Javier.
	Salinas Escobar, María Evangelina.
Gobernanza, políticas públicas y ciudadanía	Aguirre Thomas, María del Pilar.
	García Castañeda, Ana María.
	Hernández Obledo, Gloria Angélica.
	Padilla López, José Trinidad.
Historia, cultura: uso y manejo de las fuentes documentales y orales	Bermejo Serafín, Guillermo.
	Gutiérrez Zermeño, Rodolfo.
	Lira Reynaga, Laura Patricia.
	Mendoza Cornejo, Alfredo.
	Sandoval García, María Del Carmen.
Historia cultural	Campos García, Yolanda Minerva.
	Castellanos Pinzón, Ana María de la O.
	Gil Olivo, Ramón.
	Martínez Castellanos, Angélica Romina.
	Torres San Martín, Patricia.
Historia del noroccidente novohispano	De la Torre Curiel, José Refugio.
	De la Torre Ruiz, Rosa Alicia.
	Gómez Padilla, Gabriel.
Historia, política y tecnología	Carrasco Gutiérrez, Leticia.

Pág. 1088

INVESTIGACIÓN

Cuerpos académicos de la Red Universitaria con profesores de tiempo completo, 2008

Cuadro 2.9

Entidad universitaria / Nivel de consolidación / Cuerpo académico / PTC	Profesores
	Cortázar Rodríguez, Francisco Javier.
	Velázquez Villa, Hugo.
Historia, testimonios e identidad social	Aldana Rendón, Mario Alfonso.
	Barrientos Ramírez, María Concepción.
	Carvajal Silva, María Raquel.
	Castillón Quintero, Anabel.
	Hernández Zavala, Héctor Efren.
	Ponce Pérez, María Carmen.
	Ruano Ruano, Leticia.
Interacción de la literatura con otras prácticas culturales.	Gómez Loza, María Esther.
	Mejía Núñez, María Guadalupe.
	Pérez Padilla, María Dolores.
La formación profesional y su vinculación con el mercado laboral	Aparicio Ávila, Cristina.
	García Reynaga, Rachel.
	Gómez Castañeda, Lorena.
	López Terríquez, Silvia.
	Sánchez Gutiérrez, María Guadalupe.
Lingüística aplicada: enseñanza de lenguas extranjeras	Alvarado González, María Esther.
	Breton Gredbel, Ana María del Pilar.
	Muñoz Medina, Verónica.
	Van Messem Auladell, María Inés.
Literatura mexicana	Carballo Chávez, Emmanuel.
	De Aguinaga Vázquez, Raúl.
	Guzmán Muñoz, María del Socorro.
	Martín Martín, José Concepción.
	Peña Doria, Olga Martha.
	Schmidhuber De la Mora, Guillermo.
Literatura e historia en hispanoamérica: análisis y crítica	Cerda Muños, Alfredo.

Pág. 1089

INVESTIGACIÓN

Cuerpos académicos de la Red Universitaria con profesores de tiempo completo, 2008

Cuadro 2.9

Entidad universitaria / Nivel de consolidación / Cuerpo académico / PTC	Profesores
	Cisneros Michel, María Clara Josefina.
	Eudave Robles, Irma Cecilia.
	Fregoso Gennis, Carlos.
	Moreno de la Mora, Josefina.
	Sánchez Robles, María Guadalupe.
Lo político y sus formas	Blanco Velasco, María Isabel Consuelo del Carmen.
	Ceja Martínez, Jorge.
	Cornell Núñez, Juan Carlos Guillermo.
	Marván Laborde, María.
	Mora Martínez, Martín.
	Regalado Santillán, Jorge.
	Zarazúa Villaseñor, Ulises Bonifacio.
Medio ambiente, derechos humanos y globalización	Calderón García, Martha María del Rayo.
	Gutiérrez Nájera, Raquel.
	Loeza Corichi, Alicia.
	Loeza Corichi, María Eugenia.
	Sánchez Sosa, Rosa María.
Memoria y cultura en el occidente de México	Arreola Ochoa, Laura Catalina.
	Lugo Espinoza, María del Rosario.
	Meléndez Vizcarra, Dora.
	Meléndez Vizcarra, Lorena.
	Ortiz Monique Yvette, María Auxilio.
	Torres Salazar, Hugo.
	Viveros Ríos, Ortencia.
Nuevas tecnologías y su aplicación en fuentes documentales	Barragán Cabral, Alfredo.
	Romero Esquivel, Raúl Armando.
	Solís Matías, Alejandro.
Poética y estética en literatura y filosofía	Barón Pérez, Gabriel.
	Gilbert Wingeier, Stephen.

Pág. 1090

INVESTIGACIÓN

Cuerpos académicos de la Red Universitaria con profesores de tiempo completo, 2008

Cuadro 2.9

Entidad universitaria / Nivel de consolidación / Cuerpo académico / PTC	Profesores
	Preciado Núñez, María Cristina.
Procesos de historia mundial y formación social mexicana	Ávila Palafox, Ricardo Jacinto.
	Brunet Branchereau, Jean Pierre Etienne.
	Morán Quiroz, Hilda Mercedes.
	Ruíz Esparza, María Teresa de Guadalupe.
Procesos educativos	González De la Torre, Yolanda.
	Moreno Bayardo, María Guadalupe.
	Romero Morett, Miguel Agustín.
	Valadez Huízar, Martha.
Procesos y factores involucrados en la enseñanza-aprendizaje de lenguas extranjeras	Didier Reboursin, Anne Catherine.
	Gómez Pérez, Salomé.
	Hernández López, Elizabeth Margarita.
	Soriano Ocampo, Xóchitl Guillermina.
	Ramírez Barba, Norberto.
	Vega Llamas, Elvia.
	Velázquez Martínez, María Patricia.
	Villalobos González, Liliana María.
Procuración y administración de justicia: ejecución penal	Garibay Valle, Felipe de Jesús.
	Olveda Colunga, Hugo.
	Peña Razo, Francisco Javier.
	Torres Barajas, Juan Manuel.
Regionalismo y globalización en Asia-Pacífico	Amparo Tello, Dagoberto.
	Cuevas Tello, Ana Bertha.
	Escobedo Torres, Cecilia.
	Kishi, Daisuke.
	López Jiménez, José Jaime.
	Robledo Padilla, Ramón.
	Rodríguez Alegría, Agustina.

Pág. 1091

INVESTIGACIÓN

Cuerpos académicos de la Red Universitaria con profesores de tiempo completo, 2008

Cuadro 2.9

Entidad universitaria / Nivel de consolidación / Cuerpo académico / PTC	Profesores
	Serrano Camarena, Diana Elena.
Retórica, lógica y teoría de la argumentación	Fávila Vega, Víctor Manuel.
	López Zaragoza, Carlos.
	Ramírez González, Carlos.
Seguridad pública y derecho penal	López González, Silvia Patricia.
	Quiñonez Soto, David Eduardo.
	Zamora Jiménez, Arturo.
Seguridad, justicia y derecho emancipatorio	Aguilar Betancourt, Julio Noé.
	Hurtado López, Verónica.
	Mendoza Mejía, Antonio de Jesús.
Sociedad, cultura e historia regional	Arias López, María de Lourdes.
	Sánchez Ambriz, Ana María.
	Sánchez Lozano, Luis Manuel.
	Torres Sánchez, Rafael.
Sociedad, cultura y desarrollo	Callicó López, Josefina.
	González Corona, Elías.
	González Robles, Evaristo Jaime.
	Gutiérrez Rossete Hernández, Jorge Gastón.
	Rivera Vargas, María Isabel.
Sociedad de la información, comunicación y acción colectiva	Becerra Sánchez, Guadalupe.
	Gómez Rodríguez, Gabriela.
	Páez Flores, Armando.
Sociología política y desarrollo en América Latina	Cázares Vazquez, Mirna.
	Delgado Hinojosa, Paula.
	Gómez Zamudio, Ramón.
	Martínez López, José Agustín.
Traducción y lingüística aplicada a la enseñanza de las lenguas	Arias Moreno, María Luisa.
	Quintero Ramírez, Sara.
	Ramírez Barba, Norberto.
Transformación social	Chávez Gutiérrez, María Antonia.

Pág. 1092

INVESTIGACIÓN

Cuerpos académicos de la Red Universitaria con profesores de tiempo completo, 2008

Cuadro 2.9

Entidad universitaria / Nivel de consolidación / Cuerpo académico / PTC	Profesores
	Chávez Gutiérrez, María Rita.
	Gálvez Landeros, Martha.
	Ramírez Diez, Erika María.
Transición y gobernabilidad	López Alvarado, Mauricio.
	Rodríguez Aviñoá, Pastora.
	Sánchez Susarrey, Jaime.
Universitarios comprometidos	Ramírez Brambila, Sergio.
	Rodríguez Delgadillo, J. Jesús.
	Ruíz Moreno, Ángel Guillermo.
CUALTOS	
Consolidados	
Historia y cultura regionales	Fregoso Peralta, Gilberto.
	González Pérez, Cándido.
	Medrano Hernández, Hugo Adrián.
	Reynoso Rábago, Alfonso.
En formación	
Calidad del agua	Castañeda Villanueva, Aldo Antonio.
	Flores López, Hugo Ernesto.
	Martínez Cisneros, María Guillermina.
	Velasco Nuño, Raymundo.
Calidad e innovación agroindustrial	Bravo Jiménez, Sergio Gabriel.
	Olmos Cornejo, Jorge Eduardo.
	Orozco López, Carmen Leticia.
	Ortiz Muñoz, Edgardo Patricio.
Derecho y sociedad	De la Torre Barba, Silvano.
	Gómez González, María Teresa.
	Hernández López, José de Jesús.
	Padilla Barragán, Pablo Guillermo.
	Ruiz Sánchez, Rosana.
Desarrollo regional	Anaya Corona, María del Carmen.
	Campoy Rodríguez, Jorge.
	Guzmán Mejía, Rafael.

Pág. 1093

INVESTIGACIÓN

Cuerpos académicos de la Red Universitaria con profesores de tiempo completo, 2008

Cuadro 2.9

Entidad universitaria / Nivel de consolidación / Cuerpo académico / PTC	Profesores
Educación y sociedad	Balpuesta Pérez, Jorge Alberto.
	Baltazar Díaz, Edith Guadalupe.
	Caldera Montes, Juan Francisco.
	Carranza Alcantar, María del Rocío.
	Islas Torres, Claudia.
	Macías González, Gizelle Guadalupe.
	Moreno García, Hugo.
Salud integral	Cervantes Munguía, Ramón.
	Cervantes Ortiz, Sergio.
	Cruz Alcalá, Leonardo Eleazar.
	Fuentes Lerma, Martha Graciela.
	López Lizárraga, Eduardo.
	Napoles Durán, Luz Adriana.
	Narváez Aguirre, J. Abelardo.
	Ramos Herrera, María Azucena.
	Trujillo Contreras, Francisco.
	Villanueva Yerenas, María de los Ángeles.
Sistemas de producción agropecuaria	Martínez Sifuentes, José Ángel.
	Méndez Robles, María Dolores.
	Olmos Colmenero, José de Jesús.
	Ramírez Vega, Humberto.
	Reynoso Campos, Othón.
Sistemas pecuarios	Fuentes Hernández, Víctor Octavio.
	Orozco Hernández, José Rogelio.
	Uribe Gómez, José de Jesús.
CUCIÉNEGA	
En consolidación	
Biología celular y molecular aplicada a los humanos y a la microbiología.	Ibarra Velázquez, Luz María.
	Knauth, Peter.
	López López, Zaira del Rocío.
	Mújica López, Karla Iliada.

Pág. 1094

INVESTIGACIÓN

Cuerpos académicos de la Red Universitaria con profesores de tiempo completo, 2008

Cuadro 2.9

Entidad universitaria / Nivel de consolidación / Cuerpo académico / PTC	Profesores
	Nuño Arana, Ismael.
	Rangel Villalobos, Héctor.
	Varela Hernández, Juan José.
Desarrollo e innovación de la ingeniería	Barrera Rodríguez, Arturo.
	Campa Molina, Jorge.
	Fernández Escamilla, Víctor Vladimir Amilcar.
	Moreno Salazar, Alfonso.
	Moscoso Sánchez, Francisco Javier.
	Palomar Lever, Eduardo.
	Sanjuan Raygoza,Reyes Joel.
	Vaca García, Claudia Carolina.
Educación, nuevas tecnologías y participación ciudadana	Becerra González, Rubén Armando.
	Crivelli Stefanoni, José Gerardo.
	Gazpar Castellanos, José Luis.
	Gómez Muñiz, Magdiel.
	Hernández Vega, Leticia.
	López Cortés, Eliseo.
	Loyo Beristáin, Erika Adriana.
	Márquez Olivares, Adolfo.
	Navarro Rodríguez, Fidela.
	Nolasco Salcedo, María del Carmen.
	Ramos González, Mario.
	Salcedo Arancibia, Francisco.
	Salinas Ocegueda, Imelda Karina.
En formación	
Administración y negocios internacionales	Bonilla Navarro, Francisco.
	Briseño Torres, Carlos Jorge.
	Dávalos Abad, Sergio Antonio.
	Linares Barocio, David.
	López Cerpa, Francisco Javier.
	Ramírez Lara, Nicolás.

Pág. 1095

INVESTIGACIÓN

Cuerpos académicos de la Red Universitaria con profesores de tiempo completo, 2008

Cuadro 2.9

Entidad universitaria / Nivel de consolidación / Cuerpo académico / PTC	Profesores
	Ruíz García, Guillermo Rafael.
Aplicación del derecho	Gutiérrez Ramírez, Óscar Constantino.
	Moreno Mercado, Eduardo.
	Moreno Mercado, Víctor Manuel.
	Torres Espinoza, Gabriel.
Bienestar social y políticas públicas	Castro de la Mora, Omar Jesús.
	Jiménez Torres, Jorge Alfredo.
	Pérez Cázares, Martín Eduardo.
	Ramos Ponce, María Guadalupe.
	Tetreault Webber, Darcy Víctor.
	Torres Valencia, Adriana Berenice.
Biotecnología y sanidad	Canalé Guerrero, Alejandro.
	Castellanos Hernández, Osvaldo.
	Reyna Villela, Mireya Zoila.
	Rodríguez Sahagún, Araceli.
	Rojas Bravo, Daniel.
	Ruvalcaba Ruíz, Domingo.
	Valencia Botin, Alberto Julián.
	Zurita Martínez, Florentina.
Comunicación, educación y desarrollo regional	Correa Cortéz, María Esmeralda.
	Ruiz Flores, Jesús.
	Sánchez Cardona, Luz María.
	Sandoval Aragón, Sergio Lorenzo.
	Silva Becerra, Florentino.
Contaduría y finanzas	Galán Briseño, Luz María.
	Íñiguez Flores, Francisco Javier.
	Íñiguez Flores, Rosa Inés.
	Ochoa Cedeño, María de Los Ángeles.
	Razo García, José Humberto.
Desarrollo microtecnológico	Alcaraz Mejía, Mildreth Isadora.
	Campos Rodríguez, Raúl.

Pág. 1096

INVESTIGACIÓN

Cuerpos académicos de la Red Universitaria con profesores de tiempo completo, 2008

Cuadro 2.9

Entidad universitaria / Nivel de consolidación / Cuerpo académico / PTC	Profesores
	Zárate Aguila, Oscar Antonio.
Desarrollo y sustentabilidad	Barajas Ortiz, Sofía del Rocío.
	Cervantes Ávalos, María Alicia.
	Durán Jiménez, Isael.
	Dutton Treviño, Harold Sidney.
	Espinoza Salazar, Araceli.
	Hernández García, Adriana.
	Macías García, Luis Arturo.
	Martínez Salazar, Silvia Yolanda.
	Navarrete Servin, Víctor Hugo.
	Ortega Villaseñor, Diana de Ándalo.
	Pérez Meza, Luz Elena.
	Ramírez Ochoa, Miguel.
	Rea Becerra, Rutilo Tomás.
	Suárez Castellanos, María.
Especialidades jurídicas en derecho público	Barba Álvarez, Rogelio.
	Beas Olvera, Mario Alberto.
	Becerra Ramírez, José de Jesús.
	Briseño Torres, Alfonso.
	Hernández Godínez, Alfonso.
	Sánchez Aceves, Jorge Arturo.
	Velázquez Gallardo, Alma Jessica.
La constitución y el desarrollo de sus instituciones	Flores Medina, Rubén Jaime.
	Frausto Pérez, Dalia.
	Moyado Zapata, Carlos Eduardo.
	Rodríguez Urzúa, Martha Lorena.
	Salomón Delgado, Luis Ernesto.
	Sepúlveda Valle, Carlos Alfredo.
Sistemas computacionales	Águila Reyes, Alejandro.
	Ávila Paz José.
	Cacho Ruiz, Mireya.

Pág. 1097

INVESTIGACIÓN

Cuerpos académicos de la Red Universitaria con profesores de tiempo completo, 2008 Cuadro 2.9

Entidad universitaria / Nivel de consolidación / Cuerpo académico / PTC	Profesores
	Carranza Sahagún, Diego Ulises.
	Estrada Gutiérrez, Juan Carlos.
	Gómez Torres, Norma Alicia.
	Jaso Olivera, Rubén Antonio.
	Jiménez Rodríguez, Maricela.
	Mendoza Blanco, Joaquín Fernando.
	Pulido Hernández, Karime.
	Sandoval Chávez, José.
	Serrano Zúñiga, Liliana.
Tecnología aplicada a la producción	Becerra Mercado, María Elena.
	Carrillo Íñiguez, Eduardo René.
	Padilla Álvarez, Jorge.
	Rodríguez Rodríguez, Noemí del Carmen.
CUCOSTA	
Consolidado	
Centro de Sismología y Volcanología de Occidente (SISVOC)	Márquez Azúa, Bertha.
	Núñez Cornú, Francisco Javier.
	Sánchez Aguilar, John Jairo.
	Suárez Plascencia, Carlos.
	Trejo Gómez, Elizabeth.
	Zamoráno Bernal, Fernando Antonio.
Estudios sobre aprendizaje	Álvarez Gómez, Miguel.
	Anguiano Gómez, Carlos Eduardo.
	Cabral Araiza, Jesús.
	González Romero, Víctor Manuel.
	Morfín Otero, María.
	Preciado González, Rocío.
	Vázquez Martínez, Claudio Rafael.
En consolidación	
Análisis regional y turismo	Andrade Romo, Edmundo.
	Chávez Dagostino, Rosa María.

Pág. 1098

INVESTIGACIÓN

Cuerpos académicos de la Red Universitaria con profesores de tiempo completo, 2008

Cuadro 2.9

Entidad universitaria / Nivel de consolidación / Cuerpo académico / PTC	Profesores
	Espinoza Sánchez, Rodrigo.
Centro de Estudios para el Desarrollo Sustentable	Arnaiz Burne, Stella Maris.
	Bergareche Lizarralde, Ana Micaela.
	César Dachary, Alfredo Argentino.
	Gauna Ruíz de León, Carlos.
	Gilabert Juárez, César Luis.
	Medina Covarrubias, Patricia Eugenia.
	Núñez Martínez, Patricia.
	Scartascini Spadaro, Gabriela Andrea.
	Virgen Aguilar, Carlos Rogelio.
Investigaciones costeras	Cifuentes Lemus, Juan Luis.
	Cortés Lara, María del Carmen.
	Cupul Magaña, Amilcar Levi.
	Cupul Magaña, Fabio Germán.
	Guerrero Galván, Saúl Rogelio.
	Kelly Gutiérrez, Liza Danielle.
	Medina Rosas, Pedro.
	Raymundo Huízar, Alma Rosa.
	Vega Villasante, Fernando.
	Zúñiga Medina, Luz María.
Sistemas de información geográfica aplicada	Carrillo González, Fátima Maciel.
	González Ruelas, María Elena.
	Martínez Hernández, Virginia.
En formación	
Administración y estrategia de negocios	Camacho Castillo, Ramiro.
	Fernández Flores, Javier.
	Laure Vidrales, Arturo.
	Ríos Gallardo, Francisco.
	Velázquez Ruíz, Miguel Ángel.
Arquitectura, diseño y construcción	Chavoya Gama, Jorge Ignacio.
	Gutiérrez de Velasco, Romo Manuel León.

Pág. 1099

INVESTIGACIÓN

Cuerpos académicos de la Red Universitaria con profesores de tiempo completo, 2008

Cuadro 2.9

Entidad universitaria / Nivel de consolidación / Cuerpo académico / PTC	Profesores
	Meza Valenzuela, José Francisco.
	Mountjoy Harris, Joséph Bode.
	Muñoz Macías, Humberto.
Ciencias y tecnologías para el aprendizaje	Fernández Rodríguez, Jeffrey Steven.
	Galván Álvarez, Hugo Isaac.
	Lizcano Sánchez, Miguel.
	Ponce Rojo, Antonio.
	Sánchez Medina, Edmundo.
	Zepeda Peña, Héctor Hugo.
Derecho, estado y familia	Abundis Rosales, María Antonia.
	Espinoza de los Monteros Rodríguez, Adolfo.
	Meléndez Covarrubias, José Luis.
	Ortega Solís, Miguel Ángel.
Ecología y manejo de zonas costeras	Amparán Salido, Rocío Teresita.
	González Guevara, Luis Fernando.
	Navarro Rodríguez, María del Carmen.
	Téllez López, Jorge.
Estudios psicosociales	Calderón García, Rocío.
	Castro Castañeda, Remberto.
	Medina Centeno, Raúl.
	Vargas Jiménez, Esperanza.
CUCOSTASUR	
Consolidados	
Ecología y recursos marinos	Franco Gordo, María del Carmen.
	Godínez Domínguez, Enrique.
	Rojo Vázquez, Jorge Arturo.
En consolidación	
Manejo de recursos naturales	Cárdenas Hernández, Óscar Gilberto.
	Cuevas Guzmán, Ramón.
	Gerritsen Holweg, Peter Rijnaldus Wilhelmus.
	Íñiguez Dávalos, Luis Ignacio.
	Martínez Rivera, Luis Manuel.

Pág. 1100

INVESTIGACIÓN

Cuerpos académicos de la Red Universitaria con profesores de tiempo completo, 2008

Cuadro 2.9

Entidad universitaria / Nivel de consolidación / Cuerpo académico / PTC	Profesores
	Santana Castellón, Eduardo.
Organismos acuáticos	Arciniega Flores, Judith Alicia de Jesús.
	Flores Vargas, Ramiro.
	Gómez Gastélum, Luis.
	Landa Jaime, Víctor.
	Mariscal Romero, José.
	Michel Morfín, Jesús Emilio.
	Saucedo Lozano, Mirella.
En formación	
Administración y desarrollo sustentable	Cih Dzul, Imelda Rosana.
	Díaz Pelayo, César Amador.
	García López, Héctor Gabriel.
	Gutiérrez Lugo, Fausto.
	Kuri Cano, María Elizabeth.
	Michel Aréchiga, Adán.
Botánica	Guzmán Hernández, Luis.
	Jiménez Gómez Reyes, Genoveva.
	Lorente Adame, Rogelia Guillermina.
	Muñoz Mendoza, María Elizabeth.
	Núñez López, Nora Minerva.
	Sánchez Rodríguez, Enrique Valente.
	Santana Michel, Francisco Javier.
	Solís Magallanes, José Arturo.
Conservación y manejo de suelo y agua	Aguirre García, Ángel.
	Guevara Gutiérrez, Rubén Darío.
	Olguín López, José Luis.
	Ramírez Romero, José Manuel.
	Rosales Almendra, Manuel Pío.
	Sandoval Legazpi, José de Jesús.
Contaduría pública	Arias Fierro, Luis Flavio.
	Arias Uribe, Myriam.
	Gámez Adame, Luis Carlos.

Pág. 1101

INVESTIGACIÓN

Cuerpos académicos de la Red Universitaria con profesores de tiempo completo, 2008

Cuadro 2.9

Entidad universitaria / Nivel de consolidación / Cuerpo académico / PTC	Profesores
	Joya Arreola, Roberto.
	Michel Vázquez, Gracia Patricia.
	Pelayo Velázquez, Marcela de Guadalupe.
	Reyes Rodríguez, Mónica Araceli.
Desarrollo regional agrícola sustentable	Casas Cázares, Ricardo.
	Hueso Guerrero, Eva Judith.
	Puente Ovalle, Pedro.
	Sandoval Madrigal, María Teresa.
	Sepúlveda Torres, José Luis.
Desarrollo rural	Cruz Sandoval, Gerardo.
	Figueroa Bautista, Pedro.
	Villalvazo López, Víctor Manuel.
Desarrollo turístico regional	Hernández Vega, Carlos.
	Medina García, Jesús Donaciano.
	Pérez Pérez, Luis Efraín.
	Ramírez Vega, Mario.
	Torres Robles, Silvia Leticia.
	Zepeda Arce, Alfonso.
Desarrollo y evaluación de sistemas informáticos	González Becerra, Bertha Leticia.
	Pelayo López, Jorge Arturo.
	Sepúlveda Márquez, Jorge.
Educación para la conservación	García Ruvalcaba, Salvador.
	Ortega Ojeda, Alfredo Tomás.
	Pérez Carrillo, Gabriela.
Estudios de ecosistemas y agroecosistemas	Cevallos Espinosa, Judith.
	Figueroa Rangel, Blanca Lorena.
	Moreno Hernández, Arturo.
	Olvera Vargas, Miguel.
	Rosales Adame, Jesús Juan.
	Sánchez Bernal, Víctor Manuel.
	Vázquez López, José Martín.

Pág. 1102

INVESTIGACIÓN

Cuerpos académicos de la Red Universitaria con profesores de tiempo completo, 2008

Cuadro 2.9

Entidad universitaria / Nivel de consolidación / Cuerpo académico / PTC	Profesores
Estudios jurídicos	Flores Terríquez, Enrique.
	Fong Gollaz, Laura Georgina.
	Ramírez Meda, Araceli.
Ingeniería de proyectos para el desarrollo regional	Cárdenas Flores, Francisco Javier.
	Enríquez Contreras, Héctor Ramón.
	García Flores, José Francisco.
	García Larios, Leopoldo Ramón.
	Vallín González, Donato.
	Vidrio López, Eleuterio.
Investigaciones apícolas	Becerra Guzmán, Felipe de Jesús.
	Contreras Escareño, Francisca.
	Macías Macías, José Octavio.
Manejo de recursos costeros	Carretero Montes, Rosa Estela.
	Godínez Siordia, Daniel Enrique.
	Hernández Díaz, Arnulfo.
	Hernández Vázquez, Salvador.
	Hinojosa Larios, José Ángel.
	López Chávez, Felipe Javier.
	Silva Bátiz, Francisco de Asís.
	Trejo Robles, José Antonio.
Manejo forestal	Graf Montero, Sergio Humberto.
	Jardel Peláez, Enrique José.
	Ortiz Arrona, Claudia Irene.
	Ramírez Villeda, Rubén.
	Saldaña Acosta, María de los Ángeles.
Peces y pesquerías	Aguilar Palomino, Bernabé.
	Galván Piña, Víctor Hugo.
	Lucano Ramírez, Gabriela.
	Ruíz Ramírez, Salvador.
Zoología	Contreras Martínez, Sarahy.

Pág. 1103

INVESTIGACIÓN

Cuerpos académicos de la Red Universitaria con profesores de tiempo completo, 2008 Cuadro 2.9

Entidad universitaria / Nivel de consolidación / Cuerpo académico / PTC	Profesores
	García Real, Edith.
	Palomera García, Carlos.
	Rivera Cervantes, Luis Eugenio.
	Ruán Tejeda, Irma.
CULAGOS	
Consolidado	
Nanotecnología de materiales	Castañeda Contreras, Jesús.
	Félix Lerma, Marco Vinicio.
	Rodríguez Rojas, Rubén Arturo.
En consolidación	
Aplicaciones ópticas	Chiu Zárate, Róger.
	García López, Juan Hugo.
	Jaimes Reátegui, Ríder.
	López Mancilla, Didier.
	Medina Gutiérrez, Cirilo.
	Villafaña Rauda, Edgar.
Fotónica y materiales	Durán Ramírez, Víctor Manuel.
	Muñoz Maciel, Jesús.
	Peña Lecona, Francisco Gerardo.
	Rodríguez Zavala, Jaime Gustavo.
Ingeniería y metrología óptica	Casillas Rodríguez, Francisco Javier.
	Kourmychev, Evguenii.
	Mora González, Miguel.
Modelación y matemáticas aplicadas	Espinoza Padilla, Pedro Basilio.
	Gallegos Infante, Luis Armando.
	González Solís, José Luis.
	Juárez López, Héctor Alfonso.
	Sánchez Gómez, Rubén.
En formación	
Bionanotecnología	Aparicio Fernández, María.
	Marañón Ruíz, Virginia Francisca.
	Segovia García, Emilio.

Pág. 1104

INVESTIGACIÓN

Cuerpos académicos de la Red Universitaria con profesores de tiempo completo, 2008

Cuadro 2.9

Entidad universitaria / Nivel de consolidación / Cuerpo académico / PTC	Profesores
Bioquímica y fisiología	Aparicio Fernández, Xóchitl.
	Guerrero Medina, Pedro Javier.
	Gutiérrez Coronado, Oscar.
	Loza Cornejo, Sofía.
	Martínez Cano, Evelia.
Ecología, cultura e historia	Arce Chávez, Bertha Alicia.
	Bentos Pereira, Crevaisier Alba Lourdes.
	Bravo Cárdenas, Patricia Eugenia.
	Cach Avendaño, Eric Orlando.
	Camacho Castillo, Luis Alfonso.
	Cortés Manresa, Enriqueta Lorena.
	Hernández Barajas, María del Socorro.
	Pío Martínez, Juan.
Estudios internacionales	Gómez Velázquez, Gerardo Jacinto.
	Martínez Cárdenas, Rogelio.
	Sánchez Ortiz, Alfredo.
Historia cultural	Camacho Mercado, Eduardo.
	Castelán Rueda, Roberto.
	Cruz Lira, Lina Mercedes.
	López Taylor, Rosa Vesta.
Propiedades ópticas de la materia	Martínez Zerega, Brenda Esmeralda.
	Mejía Sánchez, Jorge Enrique.
	Pérez Ladrón de Guevara, Héctor.
CUNORTE	
En consolidación	
Investigación educativa y estudios sobre la universidad	Carrillo Navarro, José Claudio.
	Castellanos Gutiérrez, José Alberto.
	Pérez Mora, Ricardo.
	Prieto Quezada, María Teresa.
	Ramírez Díaz, José Antonio.
	Ramírez Moreno, Benjamín.

Pág. 1105

INVESTIGACIÓN

Cuerpos académicos de la Red Universitaria con profesores de tiempo completo, 2008

Cuadro 2.9

Entidad universitaria / Nivel de consolidación / Cuerpo académico / PTC	Profesores
En formación	
Administración, sociedad y desarrollo regional	Cabral Parra, Rodolfo.
	Flores Carrasco, Román Gustavo.
	Flores Ureña, José David.
	González Jiménez, Katya.
	Noriega García, Miguel Ángel.
	Ochoa González, Arturo.
	Ramírez Romo, Javier.
	Saldaña Pérez, Luis Fernando.
Procesos interculturales en contextos multiculturales	Becerra Santiago, José Alberto.
	Cuellar Dávila, Carlos Filiberto.
	Lizardi Gómez, Alejandra Guadalupe.
	Vázquez Flores, Erika Julieta.
CUSUR	
En consolidación	
Investigación en comportamiento alimentario y nutrición	Cárdenas Villalvazo, Asucena.
	López Espinoza, Antonio.
	Martínez Moreno, Alma Gabriela.
	Valdés Miramontes, Elia Herminia.
En formación	
Ciencia y tecnología de alimentos	Chavoya Moreno, Francisco.
	Estrada Pimentel, Laura.
	Michel Parra, J. Guadalupe.
	Sepúlveda Montes, Adán.
	Solís Serrano, Antonio.
Desarrollo regional	Aldrete Chávez, María del Consuelo.
	Anaya Velasco, Ana.
	Espinosa Arias, Jesús Alberto.
	Gómez Galindo, Carlos.
	Llanes Cañedo, Claudia.

Pág. 1106

INVESTIGACIÓN

Cuerpos académicos de la Red Universitaria con profesores de tiempo completo, 2008

Cuadro 2.9

Entidad universitaria / Nivel de consolidación / Cuerpo académico / PTC	Profesores
	Macías Macías, Alejandro.
	Ramírez Anaya, Jessica del Pilar.
	Rujano Silva, Martha Leticia.
Educación y desarrollo sustentable	Ramírez Lira, Ezequiel.
	Rodríguez Chávez, Elia Margarita.
	Sánchez Campos, Arturo.
	Santana Cárdenas, Soraya.
	Valdez Curiel, Enriqueta.
Estado, empresa y sociedad	Beas Castro, Antonio.
	Cueto Núñez, Miguel Emerio.
	Delgado Martínez, Héctor.
	Mercado Méndez, Alejandro.
	Prado Vázquez, Víctor Hugo.
	Rivera, Ramiro.
	Rivera Espinoza, María Patricia.
	Robles Grey, Arturo Carlos.
	Saldaña Orozco, Claudia.
	Sigala Gómez, Ricardo.
Innovación educativa	Espinoza de los Monteros Cárdenas, Adolfo.
	Flores Guerrero, Katiuzka.
	López de la Madrid, María Cristina.
	López Villalvazo, Abraham Jair.
Mujer y sociedad	Casillas García, Lidia.
	Etienne Loubet, Patricia María.
	Fierros Lara, Adriana Lorena.
	Jiménez Gómez, Hermelinda.
	Lozano Montes de Oca, Evangelina Elizabeth.
Psicología, cultura, desarrollo humano y organizacional.	Cano Guzmán, Rodrigo.
	Figueroa Meza, Lilia del Rosario.
	Franco García, Rita Guadalupe.
	Ochoa Ramos, Angélica leticia.

Pág. 1107

INVESTIGACIÓN

Cuerpos académicos de la Red Universitaria con profesores de tiempo completo, 2008

Cuadro 2.9

Entidad universitaria / Nivel de consolidación / Cuerpo académico / PTC	Profesores
Salud del adolescente y el joven	Bejines Soto, Marcela.
	Hidalgo Rasmussen, Carlos Alejandro.
	Peña, José Antonio.
Salud pública	Barajas Martínez, Alfonso.
	Barragán Bautista, Esther.
	Beltrán Miranda, Claudia Patricia.
	Bustos Saldaña, Rafael.
	López Hernández, Gilberto.
	Macías Gómez, Nelly Margarita.
	Martínez Ibarra, José Alejandro.
	Olivares Álvarez, Héctor.
	Palomera Palacios, María del Rocío.
	Pita López, María Luisa.
	Sánchez Novoa, Evaristo.
Sistemas de producción	Blanco Deniz, Ricardo.
	Castañeda Saucedo, María Claudia.
	García Flores, Enrique Octavio.
	Montañez Valdez, Oziel Dante.
	Morales Zambrano, Iván Elpidio.
	Rocha Chávez, Gonzalo.
	Tapia González, José María.
CUVALLES	
En consolidación	
Procesamiento de señales y optimización	Alarcón Martínez, Teresa Efigenia.
	Hernández Cid, Juan Manuel.
	Piza Dávila, Hugo Iván.
	Salinas Luna, Javier.
En formación	
Algoritmos adaptativos	Ancona Valdéz, María de los Ángeles.
	Castillo Pérez, Alonso.
	Villalón Turrubiates, Iván Estéban.

Pág. 1108

INVESTIGACIÓN

Cuerpos académicos de la Red Universitaria con profesores de tiempo completo, 2008

Cuadro 2.9

Entidad universitaria / Nivel de consolidación / Cuerpo académico / PTC	Profesores
Ciencia de nanomateriales y materia condensada	Guillén Escamilla, Iván.
	Ojeda Martínez, María Luisa.
	Velásquez Ordóñez, Celso.
	Zamudio Ojeda, Adalberto.
Derecho y sociedad	González Borboa, Raúl.
	Martínez Carrillo, Ranulfo.
	Orozco Torres, Axel Francisco.
	Sandoval Delgado, Emiliano.
	Zaldívar Ávila, José Ángel.
Desarrollo y cultura regional	Aceves Ávila, Carla Delfina.
	Berger García, Marco Antonio.
	Bernal Zepeda, Manuel.
	Colmenares López, Myriam Guadalupe.
	Martínez Curiel, Enrique.
	Ortiz Flores, Erick Pablo.
	Rodríguez Bautista, Juan Jorge.
	Sánchez Macías, Martha.
	Yamaguchi Llanes, Víctor Katsumi.
Geomática	Castillo Aja, María del Rocío.
	De la Torre Gómora, Miguel Ángel.
	Domínguez García, Rodolfo Omar.
	Valdivia Ornelas, Luis.
	Zataráin Durán, Omar Alí.
Innovación, educación y medio ambiente	Léon Dávila, Luis Alejandro.
	Quintero Macías, Carlos Antonio.
	Souza Mosqueda, Elizabeth Leticia.
Matemática aplicada y educativa	Calderón Mayorga, César.
	Fregoso Vázquez, Juan Ramón.
	Ramírez Mora, Emilio Leonardo.
	Sánchez Díaz, Silvia.
Procesos económicos y sociales de México.	Goyas Mejía Ramón.

Pág. 1109

INVESTIGACIÓN

Cuerpos académicos de la Red Universitaria con profesores de tiempo completo, 2008

Cuadro 2.9

Entidad universitaria / Nivel de consolidación / Cuerpo académico / PTC	Profesores
	Navarro Ochoa Angélica.
	Pureco Ornelas, José Alfredo.
Sociedad del conocimiento e internacionalización	Gacel Illien de Ávila, Jocelyne.
	Hernández Castañeda, María del Rosario.
	Navarro Navarro, Miguel Ángel.
	Padilla Partida, Siria.
Tecnología, educación y sociedad	Maldonado Virgen, Francisco Javier.
	Martínez García, Mario.
	Santillán Campos, Francisco.
	Siordia Vázquez, Salvador.
SUV	
En formación	
Gestión de la cultura en ambientes virtuales	Arreola Ochoa, Valentina.
	Brambila Medrano, Blanca Antonia.
	Coronado Gallardo, María del Carmen.
	Mariscal Orozco, José Luis.
	Rivera, María de los Ángeles.
	Salas Tafoya, José Manuel.
	Santiago Luna, María.
Gestión del conocimiento y del aprendizaje en ambientes virtuales	Almeida López, Mónica.
	Camacho Real, Claudia.
	Chávez Blanco, Blanca Estela.
	Flores Briseño, María Mirna.
	García Treviño, María del Roble.
	González Flores, Simón Carlos.
	Larios Kennerknecht, Jaime Ewald.
	Ley Fuentes, Martha Georgina.
	Montes Ponce, Daniel.
	Navarro Navarro, Fernando Guillermo.

Pág. 1110

INVESTIGACIÓN

Cuerpos académicos de la Red Universitaria con profesores de tiempo completo, 2008

Cuadro 2.9

Entidad universitaria / Nivel de consolidación / Cuerpo académico / PTC	Profesores
Sistemas de gestión del conocimiento en educación	Ortíz Ortíz, María Gloria.
	Pacheco Cortés, Adriana Margarita.
	Pereida Alfaro, Marco Antonio.
	Pérez Alcalá, María del Socorro.
	Chan Núñez, María Elena.
	García Orozco, Javier Francisco.
	López Ruelas, Francisco.
	Morales Gamboa, Rafael.

FUENTE: Página Web del Programa de Mejoramiento del Profesorado http://promep.sep.gob.mx/cuerpos.html
FECHA DE CORTE: Febrero de 2009.

INVESTIGACIÓN

Cuerpos académicos y líneas de generación y aplicación del conocimiento, 2008 Cuadro 2.10

Entidad universitaria / Cuerpos académicos	Líneas de generación y aplicación del conocimiento
CUAAD	
Consolidados	Líneas
Arte, comunicación y cultura	Arte musical y cultura.
	Arquitectura y comunicación.
	Arte, cultura y comunicación.
Ergonomía	Ergonomía ocupacional.
	Ergonomía del diseño.
	Enseñanza de la ergonomía.
Investigaciones del medio ambiente y ordenamiento territorial	Territorio, medio ambiente y sustentabilidad.
	Ciudad, historia, modernidad y medio ambiente.
Investigaciones estéticas	Estudios de arte y patrimonio cultural.
	Creatividad y currículum.
	Estudios del imaginario.
En consolidación	Líneas
Estudios cinematográficos	Cine y literatura.
Gestión y tecnología para la arquitectura y urbanismo sustentable.	Gestión y tecnología para la arquitectura y urbanismo sustentable.
Innovación tecnológica para el diseño	Innovación tecnológica para el diseño.
	Tecnologías tradicionales y manufactura de productos.
En formación	Líneas
Creatividad, representación, expresión y educación	Representación y expresión.
	Procesos creativos.
	Educación.
Didáctica y técnica de las artes	Pedagogía aplicada a las artes.
Diseño y comunicación	Diseño y comunicación.
	Enseñanza del diseño.
Estudios metropolitanos	Procesos urbanos.
Estudios sobre centros históricos	Conservación del patrimonio.
Innovaciones pedagógicas en la música	Herramientas metodológicas en la enseñanza musical.
Investigaciones en diseño	Diseño y desarrollo de nuevos productos.
Investigaciones históricas y contemporáneas sobre el desarrollo urbano	Desarrollo urbano metropolitano.

Pág. 1112

INVESTIGACIÓN

Cuerpos académicos y líneas de generación y aplicación del conocimiento, 2008 Cuadro 2.10

Entidad universitaria / Cuerpos académicos	Líneas de generación y aplicación del conocimiento
	Morfología urbana.
	Movilidad.
Procesos de expresión gráfica	Metodología y tecnologías del diseño arquitectónico y de interiores.
	Tecnologías estructurales aplicadas a la arquitectura y el diseño de interiores.
CUCBA	
Consolidados	
Instituto de neurociencias	Correlaciones cerebro-conducta.
Investigación del comportamiento	Investigación en conducta humana.
	Investigación en conducta virtual.
	Investigación aplicada en comportamiento.
	Investigación en conducta animal.
Manejo y aprovechamiento de los recursos genéticos	Genética animal y vegetal. Temática específica: fitomejoramiento.
	Biotecnología agropecuaria.
	Manejo sustentable y aprovechamiento de los recursos naturales - temática: recursos fitogenéticos.
Neurobiología	Desarrollo y regeneración del sistema nervioso.
	Hiperexcitabilidad del sistema nervioso.
	Neurotoxicidad.
Productos bióticos	Manejo sustentable y aprovechamiento de recursos naturales.
	Fitofarmacología.
Salud ambiental y desarrollo sustentable	Ordenamiento territorial y planeación social participativa.
	Comunicación y educación para la sustentabilidad del desarrollo y la vida.
	Evaluación y gestión de riesgos ambientales y vulnerabilidad de comunidades.
	Ciencias de la salud y ambiente.
En consolidación	Líneas
Biología celular y molecular	Inmunobiología.
	Genética animal y vegetal.

Pág. 1113

INVESTIGACIÓN

Cuerpos académicos y líneas de generación y aplicación del conocimiento, 2008 Cuadro 2.10

Entidad universitaria / Cuerpos académicos	Líneas de generación y aplicación del conocimiento
	Manejo sustentable y aprovechamiento de los recursos naturales.
Biología de la respuesta inmune	Inmunoregulación por moléculas de origen natural.
	Influencia del medio ambiente en el sistema inmune.
Biosistemática	Genética animal y vegetal.
	Manejo sustentable y aprovechamiento de los recursos naturales.
Ecología terrestre	Ecología vegetal.
	Interacciones ecológicas.
Etnoecología, sistemática y conservación de la diversidad	Biosistemática.
	Ecología de poblaciones y comunidades.
	Conservación de biodiversidad.
Gestión ambiental, desarrollo y participación social	Desarrollo y participación comunitarios.
	Gestión ambiental y manejo de recursos naturales.
Neurobiología celular y molecular	Hiperexcitabilidad del sistema nervioso.
	Neurotransmisión química y eléctrica.
Neurociencias cognitivas	Neurociencias, cognición y conducta.
En formación	Líneas
Agronomía	Agricultura orgánica.
	Fruticultura orgánica.
	Cultivos industriales.
Ambientes de aprendizaje	Ambientes de aprendizaje.
Biotecnología animal	Biotecnología animal.
	Genética animal.
Biotecnología vegetal	Biotecnología vegetal.
	Propiedad industrial.
	Biotecnología de insectos.
Botánica y conservación biológica	Florística.
	Sistemática de plantas y hongos.

Pág. 1114

INVESTIGACIÓN

Cuerpos académicos y líneas de generación y aplicación del conocimiento, 2008 Cuadro 2.10

Entidad universitaria / Cuerpos académicos	Líneas de generación y aplicación del conocimiento
	Conservación biológica.
Calidad e incouidad de los alimentos	Residuos tóxicos y adulterantes en agua y alimentos.
	Patógenos bacterianos de importancia en salud pública.
Ciencia y tecnología de semillas	Sistemas de producción, información y mercadeo de semillas.
	Calidad de semillas.
	Tecnología de semillas.
Conservación y fomento forestal	Conservación y fomento de los recursos forestales.
Conservación y manejo de áreas silvestres	Manejo sustentable y aprovechamiento de los recursos naturales.
	Biogeografía y bioclimatología.
	Ecología de aves acuáticas en zonas de humedales.
Cultivos protegidos	Nutrición vegetal en cultivos hortícolas.
	Fisiología y tecnología postcosecha de productos hortícolas y
	Sistemas especiales de producción agrícola.
	Producción de especies ornamentales.
Disciplinar en ciencias biológicas	Biología básica.
Ecofisiología de las plantas en respuesta al cambio climático.	Caracterización bioquímica y molecular de los procesos de respuesta a estrés biótico y abiótico en plantas.
	Ecofisiología vegetal.
Ecosistemas acuáticos y pesquerías	Limnología.
	Ecología y conservación de ambientes oceánicos y costeros.
	Pesquerías.
Educación ambiental para la sustentabilidad	Generación de cultura ambiental.
	Formación en educación ambiental para la sustentabilidad.
Etnobiología	Etnomicología.
	Etnobotánica.
	Alimentación y cultura.
	Paleobotánica.
Fisiopatología celular y molecular veterinaria	Morfofisiología animal.
	Fisiopatología de la mastitis.
Genética y reproducción animal	Bovinos leche.
	Bovinos carne.

Pág. 1115

INVESTIGACIÓN

Cuerpos académicos y líneas de generación y aplicación del conocimiento, 2008 Cuadro 2.10

Entidad universitaria / Cuerpos académicos	Líneas de generación y aplicación del conocimiento
	Ovinos.
Hidrobiología	Oceanología.
	Acuicultura.
Inmunoregulación y genética del cáncer	Inmunorregulación y genética.
Investigación educativa	Aprendizaje y docencia.
	Recursos humanos para la docencia.
Investigación en procesos básicos de la conducta	Investigación en conducta humana.
	Investigación en conducta animal.
Manejo de ecosistemas forestales tropicales	Manejo de ecosistemas forestales.
	Servicios ambientales de los ecosistemas forestales.
	Sistemática y dendrología de ecosistemas forestales.
Manejo sustentable de los recursos naturales	Manejo sustentable y aprovechamiento de los recursos naturales.
Organización para la producción sustentable	Desarrollo agrícola y rural integral.
	Sustentabilidad de empresas agropecuarias.
	Desarrollo rural sustentable.
	Socioeconomía rural.
Parasitología	Manejo agroecológico de plagas.
Uso y manejo sustentable del suelo y agua	Desarrollo tecnológico en producción agrícola.
	Ciencias de la atmósfera y meteorología aplicada.
Zoología	Ecología animal.
	Biosistemática.
CUCEA	
Consolidado	Líneas
Desarrollo tecnológico y pequeña empresa	Dinámica de la pequeña y mediana empresa.
	Organizaciones, redes y sistemas de innovación.
	Política industrial, de ciencia y tecnología.
	Talento humano y liderazgo emprendedor.
En consolidación	Líneas
Calidad e innovación de la educación	Innovación y calidad en la educación superior.

Pág. 1116

INVESTIGACIÓN

Cuerpos académicos y líneas de generación y aplicación del conocimiento, 2008 Cuadro 2.10

Entidad universitaria / Cuerpos académicos	Líneas de generación y aplicación del conocimiento
superior	Nuevos paradigmas universitarios para la gestión del conocimiento.
Contaduría, finanzas y la empresa competitiva	Fenomenología contable, financiera, impositiva fiscal y de control de las empresas.
Estrategias, competitividad, gestión del conocimiento y sustentabilidad.	Estrategias, calidad y desarrollo sustentable.
	Negocios internacionales, competitividad, gestión del conocimiento e innovación tecnológica.
Estudios de género, población y desarrollo humano	Género, desarrollo humano y procesos de atención, enfermedad y muerte.
	Género y mercados laborales.
	Género y políticas públicas.
Estudios sobre la PYME	Creación de empresas.
	Determinantes del desempeño de la PYME.
	Estudios comparados sobre la PYME.
	Gestión del conocimiento, formación de ventaja competitiva e internacionalización de la PYME.
	E-bussines.
E-word y gestión del conocimiento	Modelado y simulación de sistemas.
	Tecnología del modelado y administración de conocimientos sistémicos para el mundo electrónico.
Gestión y desarrollo de las organizaciones	Gestión y desarrollo de las organizaciones públicas.
	Gestión y desarrollo de las organizaciones privadas.
Los sujetos del conocimiento	Procesos educativos y organizacionales en las instituciones de educación superior.
Negocios	Negocios internacionales.
	Negocios.
	Gestión del conocimiento e innovación tecnológica.
Población, sustentabilidad y desarrollo regional	Población y desarrollo económico regional.
	Desarrollo regional y sustentabilidad económica.
Políticas públicas	Políticas de educación superior.
	Políticas sociales.

Pág. 1117

INVESTIGACIÓN

Cuerpos académicos y líneas de generación y aplicación del conocimiento, 2008 Cuadro 2.10

Entidad universitaria / Cuerpos académicos	Líneas de generación y aplicación del conocimiento
Procesos de internacionalización, desarrollo y medio ambiente	Flujos internacionales y regionales y procesos de desarrollo.
	Transformaciones del medio ambiente, desarrollo y participación social.
	Cambio institucional, políticas públicas y desarrollo local.
Relaciones económicas internacionales de México	Relaciones económico - financieras y bloques de países.
Temas contemporáneos de teoría económica y economía internacional	Modelos macroeconómicos y mercado laboral.
	Crecimiento y ciclos económicos.
	Microeconomía aplicada y microeconometría.
	Matemáticas avanzadas para las ciencias económico administrativas.
	Economía internacional y economía institucional.
En formación	Líneas
Competencias profesionales y dirección organizacional	Competencias profesionales.
	Dirección organizacional.
Desarrollo regional e integración económica	Dinámica económica, estructura y funcionalidad urbana.
	Impactos de la descentralización y la integración económica en el desarrollo regional.
Economía y medio ambiente	Economía ambiental y desarrollo sustentable.
	Economía ecológica.
Economía global y regional	Cambios socioculturales resultantes de la globalización y su impacto en el desempeño de las economías.
	México ante el tratado de libre comercio de América del Norte (TLCAN) y ante la globalización económica.
	Procesos de globalización e integración y sus impactos sectoriales y regionales.
Estudios económicos	Análisis económico.
Estudios educativos	Perfil del aspirante de la licenciatura en economía.
	Educación superior.
Estudios sectoriales y planificación turística	Gestión del desarrollo turístico y evaluación de proyectos turísticos.
	Estudios sectoriales, enfatizando el sector de servicios.

Pág. 1118

INVESTIGACIÓN

Cuerpos académicos y líneas de generación y aplicación del conocimiento, 2008 Cuadro 2.10

Entidad universitaria / Cuerpos académicos	Líneas de generación y aplicación del conocimiento
Estudios tributarios y auditoria	Fiscalización, rendición de cuentas y transparencia.
Gestión de la educación	Actores, momentos y circunstancias de la gestión educativa.
	Economía educativa.
	Modalidades organizativas y procesos de administración de la educación superior.
Globalización y su impacto en el mercado laboral	Globalización, integración y región.
Instituciones económicas y política territorial	Cambio institucional y políticas públicas territoriales.
	Estructura económica y desarrollo regional sustentable.
	Política hidráulica y sustentabilidad.
Lenguas extranjeras	Innovación y nuevas tecnologías para el aprendizaje de las lenguas extranjeras en la educación superior y el turismo.
	El papel de las lenguas extranjeras en la internacionalización de la educación superior y el turismo.
Mercadotecnia	Estrategias para la internacionalización y la competitividad.
Políticas urbano-regionales y género para la salud y capacitación laboral	Género y salud laboral.
	Políticas urbano–regionales.
	Mercados laborales profesionales.
Política y gestión municipal	Organización y gestión municipal.
	Políticas públicas municipales.
Reestructuración económica	Análisis económico regional.
	Reestructuración económica.
	Negocios y estrategias empresariales.
Sector público: gestión, financiamiento y evaluación	Sistema fiscal y gestión pública del medio ambiente.
	Transparencias y rendiciones de cuentas.
Sociedad de la información y gestión del conocimiento	Innovación y perspectivas educativas en el contexto de la sociedad de la información y del conocimiento.
CUCEI	
Consolidados	Líneas
Ciencia y tecnología de materiales lignocelulósicos	Ciencia de materiales lignocelulósicos.
	Desarrollo y caracterización de bio-materiales compuestos.
	Ciencia en nano y micro estructuras de polímeros naturales.
Ciencias de los alimentos	Microbiología y toxicología.

Pág. 1119

INVESTIGACIÓN

Cuerpos académicos y líneas de generación y aplicación del conocimiento, 2008 Cuadro 2.10

Entidad universitaria / Cuerpos académicos	Líneas de generación y aplicación del conocimiento
Farmacología de productos naturales	Inmunofarmacología de productos naturales.
	Farmacocinética experimental y clínica.
	Farmacogenómica.
Físicoquimica de materiales estructurados	Síntesis y caracterización fisicoquímica de materiales micro y nanoestructurados.
Ingeniería de bioprocesos	Modelado, optimización y control de bioprocesos.
	Producción de metabolitos de interés industrial por vía fermentativa.
Ingeniería eléctrica	Protección y automatización de sistemas eléctricos.
	Aplicación de la computación en la ingeniería eléctrica.
	Análisis de sistemas eléctricos.
Nuevos materiales	Síntesis y caracterización de polímeros.
Oceanografía y meteorología física	Oceanografía física.
	Modelación de procesos ambientales.
	Meteorología física.
Reología	Ciencia e ingeniería de coloides.
	Modelado y simulación de propiedades reológicas de los fluidos complejos.
	Reología de los fluidos complejos.
Robótica, visión computacional y control automático	Robótica.
	Visión por computadora.
	Control automático.
Sistemas poliméricos multifásicos	Mezclas y compuestos poliméricos.
	Desarrollo de biomateriales.
	Nanocompuestos poliméricos.
En consolidación	Líneas
Bioingeniería y biotecnología	Procesos de fermentación y cultivos celulares.
	Ingeniería alimentaria.
Biomateriales	Funcionalización química y biológica de biomateriales.
	Desarrollo de materiales porosos funcionales.
Bioquímica	Caracterización de biomateriales.
	Biomoléculas.
	Ingeniería metabólica.

Pág. 1120

INVESTIGACIÓN

Cuerpos académicos y líneas de generación y aplicación del conocimiento, 2008 Cuadro 2.10

Entidad universitaria / Cuerpos académicos	Líneas de generación y aplicación del conocimiento
Ciencia de materiales	Nuevos materiales.
Electrónica de alta frecuencia	Microondas y electromagnetismo.
	Antenas electrónicas de altas frecuencias.
Física fundamental avanzada	Desarrollo y aplicaciones de los métodos avanzados en física matemática.
	Óptica cuántica y caos.
	Relatividad general y teoría de campo.
Geociencias ambientales aplicadas	Simulación de procesos estadísticos y dinámicos de la atmósfera, hidrósfera y litósfera.
Geología ambiental y contaminación	Evaluación geocientífica de medios ambientes naturales.
	Evaluación y remediación de la contaminación ambiental.
Instrumentación óptica, electrónica y fotónica	Instrumentación óptica electrónica.
	Sensores ópticos.
	Colisión de fotones y partículas de alta energía.
Investigación y desarrollo educativo	Metodología de investigación para docencia.
	Evaluación de educación.
	Enseñanza de las ciencias.
Matemática educativa avanzada	Procesos de sistematización, evaluación y diseño curricular.
	Desarrollo y aplicación de tecnologías educativas para el aprendizaje y la enseñanza de las matemáticas.
	Formación de profesores de matemáticas y problemas de aprendizaje.
Microbiología e higiene de los alimentos	Control de la contaminación microbiana del agua y alimentos.
	Microorganismos de interés en alimentos.
Salud y trabajo	Salud, higiene y seguridad ocupacional.
	Mujer, trabajo y salud.
Sistemas embebidos y controladores no lineales	Diseño de sistemas embebidos, microcontroladores y controladores no lineales.
Tecnología de los polímeros	Síntesis y caracterización de sistemas poliméricos (SCSP).
	Modelado y control en sistemas poliméricos (MCSP).
En formación	Líneas
Administración	Administración.
Análisis e implementación de sistemas	Optimización, control y monitoreo de sistemas.

Pág. 1121

INVESTIGACIÓN

Cuerpos académicos y líneas de generación y aplicación del conocimiento, 2008 Cuadro 2.10

Entidad universitaria / Cuerpos académicos	Líneas de generación y aplicación del conocimiento
Análisis numérico	Aplicación de soluciones matemáticas métodos estructurados.
Análisis químico industrial	Estrategias de aprendizaje en el área de análisis químicos.
	Métodos analíticos.
Ciencia biomédica y toxicología	Fisiología.
	Bioquímica.
Comunicaciones	Vías terrestres.
Control y análisis de señales eléctricas transitorias	Tratamiento de señales eléctricas.
Desarrollo y aplicación tecnológica en la educación superior	Integración de las nuevas tecnologías para la enseñanza.
Ecología, higiene y seguridad industrial	Ingeniería de prevención de pérdidas.
	Impacto ambiental.
Electricidad	Circuitos eléctricos.
	Ingeniería eléctrica aplicada.
	Instalaciones eléctricas.
Energías alternas	Aprovechamiento de fuentes alternativas de energía.
Enseñanza de las matemáticas	Enseñanza de las matemáticas y las nuevas tecnologías.
Estadística	Teoría de la estadística para el control de procesos.
Estructuras	Estructuras.
Estudio y control de sistemas físicos	Sistemas ópticos y holográficos.
	Sistemas lineales y no lineales.
	Sistemas eléctricos y electrónicos.
Farmacia	Biofarmacia y farmacocinética.
	Farmacia hospitalaria, clínica y atención farmacéutica.
Física de materiales	Física de nuevos materiales.
Gestión ambiental y desarrollo sostenible	Sistemas integrales de gestión.
	Valoración integral de los recursos humanos, naturales, energéticos y financieros.
	Entorno normativo e instrumentos políticos y económicos para el desarrollo sostenible.
Hidráulica	Hidrostática.
	Hidrodinámica.
Ingeniería ambiental	Estudios y proyectos ambientales.

Pág. 1122

INVESTIGACIÓN

Cuerpos académicos y líneas de generación y aplicación del conocimiento, 2008 Cuadro 2.10

Entidad universitaria / Cuerpos académicos	Líneas de generación y aplicación del conocimiento
	Administración de la tecnología, manejo y estudio de la tecnología en la ingeniería de proyectos.
Ingeniería de manufactura	Sistemas inteligentes.
	Sistemas de manufactura.
Ingeniería de producción	Sistema de producción.
	Evaluación de proyectos.
	Desarrollo de la competitividad industrial.
Ingeniería de software y sistemas multimedia	Multimedia.
	Ingeniería de software.
Ingeniería mecánica	Diseño, simulación e investigación de sistemas modernos de transporte.
	Tribodiseño.
	Análisis y síntesis en el diseño mecánico.
Ingeniería química	Enseñanza de la ingeniería química.
Inteligencia artificial	Inteligencia artificial.
Manejo y aprovechamiento integral de recursos forestales	Evaluación, manejo y aprovechamiento integral de comunidades vegetales en áreas naturales y forestales.
	Generación de programas para el manejo y aprovechamiento de recursos naturales y forestales.
Matemáticas	Solución numérica de ecuaciones diferenciales parciales.
Matemáticas aplicadas	Métodos geométricos y topológicos de la física.
	Análisis matemático y numérico en gravitación.
Mecánica	Mecánica aplicada.
	Ciencia de materiales.
	Mecánica de materiales.
Metodología de cálculo	Técnicas metodológicas.
Microbiología	Microbiología.
	Toxicología.
	Microbiología industrial.
Modelación de las matemáticas	Métodos y soluciones matemáticas.
	Modelaciones matemáticas.
	Procesos y sistematización de las matemáticas.
Procesos físicos y astrofísicos	Astrofísica.

Pág. 1123

INVESTIGACIÓN

Cuerpos académicos y líneas de generación y aplicación del conocimiento, 2008 Cuadro 2.10

Entidad universitaria / Cuerpos académicos	Líneas de generación y aplicación del conocimiento
Química general	Química inorgánica.
	Química industrial.
Química orgánica e inorgánica	Síntesis orgánicas.
	Síntesis y caracterización analítica de compuestos inorgánicos.
Radio frecuencia y microondas	Radio frecuencia y microondas.
	Instrumentación y medición en RF y microondas.
	Comunicaciones inalámbricas.
Sistemas de control de calidad	Calidad total.
Tecnología de materiales lignocelulósicos	Materiales lignocelulósicos.
	Procesos de obtención de celulosa y papel.
	Tratamiento superficial del papel.
Termofluidos	Aprovechamiento de la energía eólica.
CUCS	
Consolidado	Líneas
Biología molecular y terapia génica	Terapias génicas en enfermedades crónicas degenerativas.
	Remodelación de matriz extracelular en cirrosis hepática.
	Mecanismos moleculares en fibrosis renal.
	Regulación de la expresión genética en regeneración hepática.
	Uso de vectores virales en terapia génica experimental.
Estudio integral de enfermedades crónico-degenerativas	Genes y medio ambiente.
	Dislipidemias, obesidad, diabetes mellitus tipo 2.
	Cirrosis y hepatitis virales.
Genética y variabilidad	Variabilidad fenotípica y genotípica en el humano.
	Citogenética clásica y molecular.
	Toxicogenética.
Investigación en hipertensión y riesgo cardiovascular	Epidemiología, diagnóstico y tratamiento de la hipertensión arterial primaria y secundaria y de los factores de riesgo cardiovascular.
	Fisiología y fisiopatología de la presión arterial y de los factores de riesgo vascular.
	Factores inmunogenéticos de la presión arterial y de las situaciones de riesgo vascular.
Investigación en inmunología	Inmunobiología de tumores.

Pág. 1124

INVESTIGACIÓN

Cuerpos académicos y líneas de generación y aplicación del conocimiento, 2008 Cuadro 2.10

Entidad universitaria / Cuerpos académicos	Líneas de generación y aplicación del conocimiento
	Inmunidad e infección.
	Bases moleculares de las enfermedades crónico degenerativas.
Nutrición humana	Lactancia materna.
	Síndrome de mala nutrición.
	Nutrición en grupos vulnerables.
Salud materno infantil	Epidemiología y servicios de salud.
	Sexualidad, género y salud.
	Procesos educativos en salud.
Salud mental de grupos poblacionales	Calidad de vida y violencia.
	Salud mental de grupos poblacionales.
	Antropología de la salud.
Salud, población y desarrollo humano	Demografía, sociedad y salud.
	Salud y desarrollo humano.
	Salud comunitaria: educación para la salud.
En consolidación	Líneas
Dinámicas psicosociales de familia y sociedad	Psicología de las organizaciones: dinámica, estructura y funcionalidad.
	Procesos psicosociales de familia, grupo y sociedad.
	Suicidio.
Educación y salud	Epidemiología clínica social.
	Educación para la salud.
	Recursos humanos en salud y currículum.
Estudios cualitativos y participativos en salud	Análisis cualitativo de los procesos sociales y sanitarios.
	Investigación educativa en la formación de recursos humanos en salud.
Fisiología y microbiología experimental	Control motor y regeneración de médula espinal.
	Fisiología celular y molecular.
	Infecciones virales y parasitarias.
Genética médica y medicina genómica	Genética médica.
	Medicina genómica.
Gestión de la calidad de los servicios de la	Administración en servicios de salud.

Pág. 1125

INVESTIGACIÓN

Cuerpos académicos y líneas de generación y aplicación del conocimiento, 2008 Cuadro 2.10

Entidad universitaria / Cuerpos académicos	Líneas de generación y aplicación del conocimiento
salud	Oferta y demanda; satisfacción de las expectativas de los usuarios, eficiencia, efectividad y calidad de los servicios de salud.
Investigación en microbiología médica	Tuberculosis.
	Infecciones hospitalarias.
	Infección por el virus de inmunodeficiencia adquirida.
Psicología, salud y género	Personalidad, estrés y desgaste profesional.
	Psico-gerontología y salud.
	Psicología y género.
Psicología y educación	Aprendizaje y educación.
	Evaluación educativa.
	Psicología y aprendizaje.
Recursos humanos en salud	Educación y trabajo profesional en salud.
	Gestión de los recursos humanos en salud.
	Pertinencia social en la formación de recursos humanos en salud.
Síndrome metabólico y enfermedad cardiovascular	Fibrogénesis y regeneración celular.
	Ateroesclerosis, autoinmunidad y lupus eritematoso generalizado.
	Hipertensión arterial sistémica y pulmonar.
En formación	Líneas
Actividad física y salud	Lesiones del deporte y rehabilitación.
	Impacto de la actividad física en la salud y en la enfermedad.
	Deporte de alto rendimiento.
Alimentación y nutrición en el proceso salud-enfermedad	Investigación educativa en el proceso enseñanza-aprendizaje de la nutrición.
	Alimentación y nutrición para la prevención y tratamiento de enfermedades en el ciclo de vida.
Biocompatibilidad en odontología	Biomateriales dentales.
	Investigación educativa en odontología.
Biomedicina en enfermedades que cursan con fibrosis	Estrategias terapéuticas en fibrosis.
	Estrés oxidativo e inmunología de enfermedades que cursan con fibrosis.

Pág. 1126

INVESTIGACIÓN

Cuerpos académicos y líneas de generación y aplicación del conocimiento, 2008 Cuadro 2.10

Entidad universitaria / Cuerpos académicos	Líneas de generación y aplicación del conocimiento
	Genómica de las enfermedades que cursan con fibrosis.
	Biomedicina en hepatopatías virales.
Ciencias sociales y salud	Procesos históricos y salud.
	Nutrición y desarrollo infantil.
	Mortalidad por adicciones.
Cirugía bucal, maxilofacial y odontopediatría	Investigación cirugía bucal.
	Investigación en anestesiología bucal.
	Investigación en odontopediatría.
	Terapéutica clínica quirúrgico odontológica.
Clínica quirúrgica	Cirrosis hepática y trastornos intestinales.
	Inflamación, fibrogénesis y regeneración de órganos y tejidos en la atención médica quirúrgica.
Cultura, poder y subjetivación en los procesos psicosociales	Poder, violencia y subjetivación.
	Subjetivación y procesos clínicos.
Cultura y sociedad en el proceso salud-enfermedad	Procesos socioculturales y salud.
	Trabajo y salud.
	Proceso salud enfermedad en el envejecimiento.
Currículum y docencia en ciencias de la salud	Currículo, docencia y aprendizaje en educación superior.
Ecología humana y desarrollo sustentable	Ecosalud y desarrollo humano.
	Salud y ambiente.
Educación, salud y calidad de vida en el trabajo	Calidad de vida en el trabajo.
	Epidemiología laboral y recursos humanos en salud.
	Innovación educativa en salud ocupacional.
Educación y salud ambiental	Análisis de la educación en México y su impacto en la salud ambiental.
Enfermedades metabólicas	Estudio multidisciplinario de las enfermedades metabólicas en la población mexicana.
	Diferenciación sexual.
Enfermería interdisciplinaria	Enfermería clínica.

Pág. 1127

INVESTIGACIÓN

Cuerpos académicos y líneas de generación y aplicación del conocimiento, 2008 Cuadro 2.10

Entidad universitaria / Cuerpos académicos	Líneas de generación y aplicación del conocimiento
	Innovación educativa.
Enseñanza de las ciencias básicas para la salud	Aplicación de la tecnología educativa en el mejoramiento del proceso enseñanza aprendizaje de la fisiología y farmacología.
	Estandarización de modelos animales experimentales para la investigación y docencia en fisiología y farmacología.
Epidemiología y política social	Epidemiología, pobreza y política social.
Evaluación psicológica y desarrollo institucional	Evaluación y diagnóstico psicológico.
	Evaluación y educación.
	Evaluación y desarrollo.
Farmacología aplicada y genética clínica	Genética clínica y farmacogenética.
Inmunología en odontología	Cementos de obturación.
	Fisiopatología celular.
	Preparación biomecánica.
Intervención organizacional	La influencia del duelo en la familia y en el trabajo.
	Desarrollo organizacional.
	El contrato psicológico un estudio multifactorial.
	El impacto psicosocial de la migración en la estructura y dinámica familiar (estudio de caso).
Intervención psicosocial en salud ocupacional.	Educación para la salud ocupacional.
	Factores psicosociales en salud ocupacional.
Investigación educativa y enfermedades infecciosas e inmunoalérgicas en pediatría	Inmunoalergia y enfermedades infecciosas en el niño.
	Investigación en formación de recursos humanos en salud.
Investigación educativa/quirúrgicas	Investigación educativa en ciencias de la salud.
	Investigación del proceso cicatrizal después de la utilización de implantes aloplásticos.
Investigación educativa y planeación estratégica	Investigación educativa en ciencias de la salud.
Investigación en bioquímica	Bioquímica y enfermedades metabólicas.
	Bioquímica y enfermedad cardiovascular.
	Bioquímica y nutrición.
Medicina del adulto	Prevención de riesgo cardiovascular.

Pág. 1128

INVESTIGACIÓN

Cuerpos académicos y líneas de generación y aplicación del conocimiento, 2008 Cuadro 2.10

Entidad universitaria / Cuerpos académicos	Líneas de generación y aplicación del conocimiento
	Rehabilitación del paciente anciano.
	El beneficio del alendronato sódico en el tratamiento de la osteoporosis evaluada mediante densitomería ósea.
	Tratamiento ambulatorio del paciente con enfermedad vascular cerebral *vs* hospital.
	Salud mental del adulto.
Neuro y psicobiología experimental y clínica	Cerebro, adaptación y cognición.
	Procesos de cognición y aprendizaje en neuropsicología.
Odontología integral	Enfermedad periodontal y genética médica-odontológica.
	Evaluación educativa de salud institucional.
	Parafunciones orales y enfermedades peridontales.
Oftalmología y ciencias visuales	Avances de la biología molecular en oftalmología.
	Desarrollo de técnicas quirúrgicas en oftalmología.
Origen, consecuencia, manejo y prevención de las adicciones	Epidemiología y manejo de las adicciones.
	Efecto de las adicciones en el periodo perinatal y daño en la infancia.
	Mecanismos neuroconductuales de las adicciones.
Patología cáncer	Cáncer de mama.
	Cáncer de cavidad oral.
	Cáncer de tubo digestivo.
Patología infecciosa y experimental	Enfermedades infecciosas y la clínica.
	Enfermedades infecciosas y el laboratorio.
	Epidemiología hospitalaria.
Promoción y preservación de la salud oral	Laboratorio y biomateriales dentales.
	Promoción de la salud integral.
	Epidemiología odontológica social.
Salud comunitaria	Geriatría.
	Salud comunitaria.
	Salud en estudiantes del CUCS.
Salud mental: sistemas socioculturales y procesos de subjetivación	Psicoanálisis: estructuración subjetiva y lazo social.
	Cultura, poder y subjetivación.

Pág. 1129

INVESTIGACIÓN

Cuerpos académicos y líneas de generación y aplicación del conocimiento, 2008 Cuadro 2.10

Entidad universitaria / Cuerpos académicos	Líneas de generación y aplicación del conocimiento
	Sistemas y procesos de educación y servicios para la salud mental.
Salud reproductiva, medicina perinatal y pediátrica	Medicina perinatal.
	Medicina pediátrica.
Salud y vida cotidiana	Los problemas bio-psicosociales de la salud.
	Respuesta social a los problemas de salud.
Sistemas de información en instituciones de salud	Sistemas de información en las instituciones públicas y privadas de los servicios de salud.
Sujetos, procesos y prácticas educativas	Procesos de evaluación y modelos de enseñanza.
	Tutoría en la educación superior.
	Competencias profesionales.
	Procesos de enseñanza y del aprendizaje.
Vinculación institucional en el proceso de salud-enfermedad	Vinculación y promoción de la cultura de la salud en la sociedad.
	Enfermedades agudas e infecciosas en el niño y el adolescente.
CUCSH	
Consolidados	Líneas
Cultura, poder y redes sociales	Educación y cultura.
	Sistemas formales e informales de organización política.
	Espacio público, convivencia, nueva constitucionalidad y gobernanza.
Derechos humanos y estado de derecho	Seguridad y derechos humanos.
Desarrollo social y trabajo	Redes y encadenamientos productivos.
	Migración y género.
	Desarrollo urbano y regional.
	Desarrollo social, empleo y políticas públicas.
Estudios sobre la universidad	Actores, procesos y prácticas institucionales.
	Fuentes documentales e iconográficas sobre la universidad.
Estudios urbanos y territoriales	Suelo, vivienda y derechos de propiedad.
	Geotecnologías.
	Planificación y gestión territorial.
Globalización, espacio público e identidad	Globalización, industrias culturales y políticas públicas.

Pág. 1130

INVESTIGACIÓN

Cuerpos académicos y líneas de generación y aplicación del conocimiento, 2008 Cuadro 2.10

Entidad universitaria / Cuerpos académicos	Líneas de generación y aplicación del conocimiento
	Cultura política e identidades sociales.
	Medios masivos, espacio público y gobernabilidad.
Historia regional: el occidente de México	Análisis del aparato burocrático del imperio español.
	Sociedad y economía decimonónica.
	Historia de la ciencia, la educación y la cultura en el occidente de México.
Integración, gobernabilidad y seguridad en América Latina y el Caribe	Geopolítica de las relaciones internacionales.
	Territorio y desarrollo regional.
	Mundialización e integración.
	Políticas públicas en el ámbito latinoamericano.
México y la cuenca del pacífico	Relaciones internacionales y desarrollo financiero en la Cuenca del Pacífico.
	Agricultura y alimentación en la Cuenca del Pacífico.
Procesos políticos, demográficos y culturales	Migración y urbanización.
	Secularización y política.
En consolidación	Líneas
Actores, cambio social e instituciones	Familia y sociedad.
	Actores, procesos sociales e institucionales.
Agua, medio ambiente y sustentabilidad	Desarrollo regional y medio ambiente.
	Ecología cultural política.
	Historia ecológica.
Epistemología jurídica	Epistemología jurídica en México y en América Latina.
Estudios laborales y desigualdad social	Globalización y políticas de industrialización.
	Mercado laboral y género.
	Política social, pobreza y desigualdad en México.
Estudios regionales	Historia, sociedad y cultura del occidente de México.
Estudios socio institucionales	Organizaciones, identidad e instituciones.
Género, cultura y relaciones sociales	Género, cultura y relaciones sociales.
Historia institucional	Fuentes para la historia de las instituciones.
	Historia institucional.
	Cultura, política y sus procesos.
Lingüística aplicada	Lingüística del texto.

Pág. 1131

INVESTIGACIÓN

Cuerpos académicos y líneas de generación y aplicación del conocimiento, 2008 Cuadro 2.10

Entidad universitaria / Cuerpos académicos	Líneas de generación y aplicación del conocimiento
	Enseñanza de la lengua materna.
	Adquisición de la lengua.
	Lexicografía.
Literaturas comparadas	Temas y estrategias del discurso literario.
	Evolución histórica y géneros del discurso literario.
Política cultural, discursos hegemónicos y actores sociales	Comunicación, educación y prácticas culturales.
	Producción de medios y mediaciones histórico estructurales.
Tecnologías de la información y de la comunicación	Sistemas distribuidos y gestión de la información.
Televisión: historia, producción y recepción	Comunicación, educación y prácticas culturales.
	Producción de medios y mediaciones histórico–estructurales.
En formación	Líneas
Análisis crítico del discurso	Literatura, estética y discurso.
	Contextos sociales y discurso crítico.
Análisis curricular	Formación profesional.
Análisis de textos culturales	Análisis textual.
Análisis del cine, movimientos, géneros y estilos	Análisis e historia del cine mexicano y mundial.
	Análisis e historia de la relaciones entre el cine y otras artes.
	Análisis e historia de los movimientos cinematográficos.
	Análisis e historia de autores, géneros y estilos cinematográficos.
Arqueogeografía	Estudios de los patrones de asentamiento y redes de interacción en el mundo mesoamericano.
Atlas y gestión territorial	Atlas, cartografía temática y multimedia.
	Gestión territorial y tecnologías de la información geográfica.
Bebidas alcohólicas: territorios, actores y patrimonios	La industria del tequila en la era neoliberal y la globalización.
	La acción colectiva y el rol del capital social en la cadena agave-tequila.
	Los procesos administrativos y el desarrollo de la empresa familiar en la industria del tequila.
	Estudios de la cadena agave-tequila.

Pág. 1132

INVESTIGACIÓN

Cuerpos académicos y líneas de generación y aplicación del conocimiento, 2008 Cuadro 2.10

Entidad universitaria / Cuerpos académicos	Líneas de generación y aplicación del conocimiento
Cartografía temática y procesos geopolíticos	Actores y procesos regionales.
	Geopolítica aplicada.
Cibernética, erótica, filosofía y teología	Historia de los problemas del conocimiento que hay en común entre cibernética, erótica, filosofía y teología.
Cine, historia y sociedad	Historia del cine mexicano.
	Monografías de cineastas mexicanos y extranjeros.
Comunicación, cultura y vida cotidiana	Estudios culturales y sociedades modernas.
	Discursos, identidades y procesos sociales.
	Cultura, capital social y formación de redes sociales.
Cultura, instituciones e identidades	Transformaciones culturales y procesos de subjetivación.
	Género, instituciones y procesos de formación de identidades colectivas.
	Sociedades, culturas y procesos de salud.
Cultura, lengua y sociedad	Cultura, lengua y sociedad.
	Representación discursiva de la mujer en la primera mitad del siglo XX.
	Memoria histórica y tradiciones culturales en Los Altos de Jalisco.
	Sociología de la religión (devociones populares y migración).
	Historia de la traducción.
	Paremiología mexicana e hispanoamericana.
	Culto mariano en el occidente de México.
Cultura, religión y sociedad	Filosofía e historia de las religiones.
	Literatura y culturas mexicanas.
	Cultura y religiones.
Democracia, procesos electorales y cultura indígena en América latina y el Caribe	Actores sociales y políticos.
	Democracia y cultura política.
	Movimientos indígenas en América Latina.
Derecho municipal: democracia y gobernabilidad	Creación de nuevos municipios en Jalisco.
	El derecho electoral en el ámbito municipal en México.
	El derecho urbano en Jalisco.
Derecho privado	Análisis de la problemática de las materias de derecho civil, procesal civil, mercantil, procesal mercantil y demás ramas del derecho privado.

Pág. 1133

INVESTIGACIÓN

Cuerpos académicos y líneas de generación y aplicación del conocimiento, 2008 Cuadro 2.10

Entidad universitaria / Cuerpos académicos	Líneas de generación y aplicación del conocimiento
Derecho público	Este grupo disiciplinario realiza un análisis del derecho público nacional. Su objetivo principal es ofrecer una reconstrucción de los planteamientos jurídicos del derecho público.
Derecho social	Análisis de las ramas del derecho social.
Derecho y gestión municipal	Del gobierno municipal y servicios públicos.
	Derecho romano y el municipio.
	Autonomía municipal y la seguridad social.
Derecho, economía y relaciones internacionales	Legislación económica internacional.
Derechos humanos y globalización	Globalización y calidad de la democracia.
Desarrollo del ambiente humano y sustentabilidad	Epistemología de la geografía socioambiental.
	Dimensión ecológica cultural del desarrollo y ordenamiento del espacio geográfico.
	Pedagogía de la educación en educación ambiental.
Desarrollo económico, regional y empleo	Políticas de ajuste y empleo.
	Desarrollo económico y regional.
Desarrollo local y formación geográfica	Estudios territoriales y formación geográfica.
	Procesos de desarrollo local.
Desarrollo social y educación	La educación en el desarrollo social.
Docencia y extensión en el campo del trabajo social	Significados de vida como potencial del desarrollo humano de profesores universitarios.
	Principales valores de docentes universitarios en trabajo social.
	Historia institucional de la enseñanza.
Docencia, formación y aprendizaje	Docencia y formación de docentes a nivel medio y superior.
	Lingüística aplicada.
Economía política internacional	Economía y política internacional.
	Matemáticas aplicadas.
	Paradiplomacia.
	Política exterior y relaciones internacionales.
Educación superior y cultura	Cultura.
	Políticas educativas.

Pág. 1134

INVESTIGACIÓN

Cuerpos académicos y líneas de generación y aplicación del conocimiento, 2008 Cuadro 2.10

Entidad universitaria / Cuerpos académicos	Líneas de generación y aplicación del conocimiento
	Procesos cognoscitivos del aprendizaje.
Educación y cultura	Construcción de sujetos: educación, historia y lugares sociales.
El derecho y su lenguaje	Lenguaje en el derecho económico.
	Lenguaje en el derecho penal.
	Lenguaje en el derecho bancario.
	Lenguaje en el derecho romano.
	Lenguaje en la ética jurídica.
Epistemología aplicada a las ciencias sociales	Epistemología aplicada a la educación, a la cultura y a la política.
Epistemología y axiología	Problemas y fundamentos en la epistemología y la axiología sobre temas filosóficos.
Espacio, tiempo y sociedad	Geohistoria.
Estado, sistema político y movimientos sociales en México y Europa	Sistema político e izquierda en Jalisco.
	Sistemas políticos y democracia en México y en Europa.
	Estado y populismo.
Estudios de estética y ciencias del lenguaje	Estética y retórica.
	Lingüística del texto y pragmática.
Estudios jaliscienses	Estudios socio-urbanos.
	Historia social y cultural.
Estudios literarios	Temas y estrategias del discurso literario.
	Evolución histórica y géneros del discurso literario.
Estudios mesoamericanos y mexicanos	Vida cotidiana, gestión y reconstrucción de identidades.
	Historia de las ideas.
Estudios políticos	Políticas públicas en materia de empleo, recursos naturales, educación y pobreza.
Estudios sobre historia de las profesiones y las culturas en los espacios educativos y laborales	Historia cultural.
	Historia de la educación.
	Historia de las disciplinas científicas.
	Sociología de las profesiones.
Estudios sobre periodismo, comunicación política y consumo mediático	Política y medios de difusión.
	Producción de medios y mediaciones histórico estructurales.
	Lenguajes y nuevos medios de comunicación.

Pág. 1135

INVESTIGACIÓN

Cuerpos académicos y líneas de generación y aplicación del conocimiento, 2008 Cuadro 2.10

Entidad universitaria / Cuerpos académicos	Líneas de generación y aplicación del conocimiento
	Periodismo y poder.
Estudios sociológicos	Sociedad, actores y educación.
Estudios urbanos	Procesos históricos de la ciudad.
	Problemáticas actuales del desarrollo urbano.
Filología y lenguaje	Generación de modelos de análisis de texto, ligado a la docencia.
	Estudio de literaturas atípicas y su traslado al campo de la docencia.
	Filosofía del lenguaje.
Filosofía y humanidades	Filosofía clásica y contemporánea.
	Filosofía social.
	Filosofía de la ciencia.
Geografía de la salud	Geografía socioeconómica y salud.
	Geografía física y salud.
Geografía física	Climas y medio ambiente.
	Suelos y degradación.
Geografía y desarrollo territorial	Desarrollo local y territorio.
	Ordenamiento y sustentabilidad ambiental.
Gobernanza, políticas públicas y ciudadanía	Observatorio ciudadano de políticas públicas.
	Gobernanza y ciudadanía en México.
Historia, cultura: uso y manejo de las fuentes documentales y orales	Se trabajan las líneas temáticas de historia de la educación superior, las tradiciones y el lenguaje, así como el uso y manejo de las fuentes documentales y orales.
Historia cultural	Instituciones y relaciones culturales.
Historia del noroccidente novohispano	Historia regional: el occidente novohispano.
	Historia, cultura y religión.
Historia, política y tecnología	Historia contemporánea y actores sociales.
	Cultura política y tecnología.
	Usos sociales de la tecnología e imaginarios sociales.
Historia, testimonios e identidad social	Identidad y cultura.
Interacción de la literatura con otras prácticas culturales	Interacción de la literatura con la historia, religión, pintura y música.

Pág. 1136

INVESTIGACIÓN

Cuerpos académicos y líneas de generación y aplicación del conocimiento, 2008 Cuadro 2.10

Entidad universitaria / Cuerpos académicos	Líneas de generación y aplicación del conocimiento
La formación profesional y su vinculación con el mercado laboral	Ejercicio profesional.
	Formación profesional.
Lingüística aplicada: enseñanza de lenguas extranjeras	Sociolingüística.
	Didáctica.
	Psicolingüística.
	Lingüística contrastiva.
Literatura e historia en hispanoamérica: análisis y crítica	Historia, crítica y análisis de textos hispanoamericanos.
Literatura mexicana	Historia, crítica y análisis de la literatura mexicana.
Lo político y sus formas	Tecnociencia y cultura.
	Estudios socio-políticos.
	Cultura democrática.
Medio ambiente, derechos humanos y globalización	Derechos humanos ambientales.
	Derecho ambiental.
	Gobernanza y gobernabilidad ambiental.
	Internacionalización de la crisis ambiental.
Memoria y cultura en el Occidente de México	Mentalidades, ideas y valores en la historia del occidente de México.
	Educación.
	Historia regional.
Nuevas tecnologías y su aplicación en fuentes documentales	Organización documental.
	Tecnologías de la información y comunicación (bibliotecas y archivos).
Poética y estética en literatura y filosofía	Arte y literatura desde perspectivas filosóficas.
Procesos de historia mundial y formación social mexicana	Procesos de historia mundial y formación social mexicana.
	Arte y tradiciones en México.
	Historia y antropología de la alimentación.
	La familia: fenómeno socio-histórico y cultural.
	Nuestro pasado común.
Procesos educativos	Estudios sobre la lectura.

Pág. 1137

INVESTIGACIÓN

Cuerpos académicos y líneas de generación y aplicación del conocimiento, 2008 Cuadro 2.10

Entidad universitaria / Cuerpos académicos	Líneas de generación y aplicación del conocimiento
	Formación para la investigación.
	Psicología educativa.
Procesos y factores involucrados en la enseñanza-aprendizaje de lenguas extranjeras	Estudio de las interacciones comunicativas orales y escritas (análisis textual, análisis del discurso, competencias lingüísticas, etc.).
	Mediación interlingüística e intercultural.
	Adquisición de lenguas y formación de especialistas en lenguas extranjeras.
Procuración y administración de justicia: ejecución penal	Procuración y administración de justicia en Jalisco.
	Sistema penitenciario en México.
Regionalismo y globalización en Asia-Pacífico	Los procesos de regionalización y globalización en las trayectorias internas de los países Asia-Pacífico.
	Economía agrícola en la cuenca del Pacífico.
	Relaciones internacionales en la cuenca del Pacífico.
Retórica lógica y teoría de la argumentación	Retórica lógica y teoría de la argumentación.
Seguridad, justicia y derecho emancipatorio	Investigación jurídica e insumos epistémicos de la seguridad, la justicia y el derecho emancipatorio.
	Observatorio jurídico, político y social.
Seguridad pública y derecho penal	Derecho penal - constitución, derechos humanos, seguridad pública.
	Primera fase en la aplicación del derecho penal: procuración de justicia.
	Prevención del delito.
Sociedad, cultura e historia regional	Literatura y cultura regional.
	Historia regional.
	Sociología de la educación.
Sociedad, cultura y desarrollo	Vinculación universidad-industria.
	Cultura y desarrollo regional.
	Cultura, territorio y sociedad.
	Desarrollo regional.
	Hábitat, vivienda y participación social.

Pág. 1138

INVESTIGACIÓN

Cuerpos académicos y líneas de generación y aplicación del conocimiento, 2008 Cuadro 2.10

Entidad universitaria / Cuerpos académicos	Líneas de generación y aplicación del conocimiento
Sociedad de la información, comunicación y acción colectiva	Análisis socio-estructural de los medios digitales.
	Usos sociales, apropiación y acción colectiva de los medios digitales de información y comunicación.
Sociología política y desarrollo en América Latina	Sociología, política, migración y desarrollo en latinoamerica.
Traducción y lingüística aplicada a la enseñanza de las lenguas	Lingüística aplicada a la enseñanza de las lenguas.
	Traducción.
Transformación social	Desarrollo social.
Transición y gobernabilidad	Poder y seguridad.
	Transición política y gobernabilidad.
Universitarios comprometidos	Sistemas pensionarios en las universidades públicas en México.
CUALTOS	
Consolidado	Líneas
Historia y cultura regionales	Cultura regional.
En formación	Líneas
Calidad del agua	Contaminación puntual y no puntual del agua por sistemas de producción agropecuaria en cuencas hidrográficas.
	Contaminación de agua en zonas urbanas y suburbanas, y tratamiento de sus aguas residuales.
	Análisis fisicoquímico y microbiológico del agua.
Calidad e innovación agroindustrial	Calidad e innovación de productos agropecuarios.
	Biotecnología y desechos agroindustriales.
Derecho y sociedad	Seguridad pública y gestión municipal.
Desarrollo regional	Evolución cultural.
	Procesos psicosociales.
	Sustentabilidad cultural.
Educación y sociedad	Educación y sociedad en la región de Los Altos Sur.
	Impacto regional de la educación superior.
	Orientación educativa.

Pág. 1139

INVESTIGACIÓN

Cuerpos académicos y líneas de generación y aplicación del conocimiento, 2008 Cuadro 2.10

Entidad universitaria / Cuerpos académicos	Líneas de generación y aplicación del conocimiento
	Calidad y evaluación de la educación superior.
Salud integral	Investigación biomédica.
	Investigación clínica.
	Investigación epidemiológica.
	Investigación en salud mental.
Sistemas de producción agropecuaria	Sistemas de producción de leche.
	Producción, manejo y aprovechamiento de recursos forrajeros.
Sistemas pecuarios	Nutrición y producción animal.
CUCIÉNEGA	
En consolidación	Líneas
Biología celular y molecular aplicada a los humanos y a la microbiología.	Educación, sociedad y nuevas tecnologías de la información y comunicación.
	Sociedades regionales.
Desarrollo e innovación de la ingeniería	Administración de la tecnología.
	Ingeniería de control.
	Ingeniería de materiales.
Educación, nuevas tecnologías y participación ciudadana	Educación, sociedad y nuevas tecnologías de la información y comunicación.
	Sociedades regionales.
En formación	Líneas
Administración y negocios internacionales	Gestión y desarrollo en las organizaciones.
	Vinculación universidad-empresa.
Aplicación del derecho	Ciencias jurídicas y aplicación del derecho.
	Cooperación e intervención social.
Bienestar social y políticas públicas	Bienestar social y desarrollo humano.
	Gestión y desarrollo sustentable.
	Salud psicosocial.
Biotecnología y sanidad	Biotecnología vegetal y pecuaria.
	Fitopatología en agronomía.
	Ingeniería ambiental y biorremedación.
Comunicación, educación y desarrollo regional	Espacio público, actores sociales y medios de comunicación.
	Procesos formativos y estructuración de los mercados laborales.

Pág. 1140

INVESTIGACIÓN

Cuerpos académicos y líneas de generación y aplicación del conocimiento, 2008 Cuadro 2.10

Entidad universitaria / Cuerpos académicos	Líneas de generación y aplicación del conocimiento
Contaduría y finanzas	Sistema financiero y contable.
Desarrollo microtecnológico	Sistemas micro-electro mecánicos (MEMS).
	Sistemas de eventos discreto (SEDS).
Desarrollo y sustentabilidad	Impacto tecnológico y conservación del medio ambiente.
	Desarrollo de infraestructura económica y social y su impacto sobre el bienestar del ser humano.
	Sustentabilidad social frente a los cambios estructurales de orden social y económico.
	Desarrollo infraestructura económica y social y su impacto en el bienestar humano.
	Impacto social y ambiental del desarrollo humano de frente a la globalización por el conocimiento y la divulgación de una nueva cultura sustentable.
Especialidades jurídicas en derecho publico	Administración de justicia y derecho penal.
	Responsabilidad jurídica del personal de salud.
	Administración de justicia y derecho fiscal.
	Constitucionalismo y la protección de los derechos fundamentales en México.
La constitución y el desarrollo de sus instituciones	Estudios político-constitucionales.
Sistemas computacionales	Encriptación y seguridad en redes.
	Desarrollo de sistemas.
	Desarrollo y administración de sistemas para la educación.
Tecnología aplicada a la producción	Innovación tecnológica aplicada en la industria y empresa mueblera regional.
CUCOSTA	
Consolidados	Líneas
Centro de Sismología y Volcanología de Occidente (SISVOC)	Paisaje geográfico y riesgo.
	Ciencias de la tierra.
Estudios sobre aprendizaje	Aprendizaje distribuido.
	Estudio sobre aprendizaje.
	Gestión y liderazgo educativo.

Pág. 1141

INVESTIGACIÓN

Cuerpos académicos y líneas de generación y aplicación del conocimiento, 2008 Cuadro 2.10

Entidad universitaria / Cuerpos académicos	Líneas de generación y aplicación del conocimiento
En consolidación	Líneas
Análisis regional y turismo	Desarrollo sustentable y patrimonio.
	Calidad de vida y bienestar social.
	Turismo alternativo.
Centro de estudios para el desarrollo sustentable	Desarrollo turismo sostenible.
	Sociedad en transición.
	Desarrollo regional y desarrollo local.
Investigaciones costeras	Ecología de comunidades y poblaciones.
	Biogeoquímica y contaminación.
	Oceanografía costera.
Sistemas de información geográfica aplicada	Geo-ecología.
	Ecología humana.
	Oceanología.
En formación	Líneas
Administración y estrategia de negocios	Mercadotecnia.
	Administración estratégica.
	Fiscal contable.
	Estudio de las MIPYMES en México, Jalisco, Nayarit y Puerto Vallarta.
Arquitectura, diseño y construcción	Materiales regionales.
	Cálculo estructural.
	Conservación del patrimonio edificado.
	Sistemas constructivos.
	Investigación de la arquitectura.
Ciencias y tecnologías para el aprendizaje	Sistemas de evaluación académica a través de las tecnologías de la información.
	Sistemas de información académica.
Derecho, estado y familia	Derecho civil y familiar.
	Derecho público.
Ecología y manejo de zonas costeras	Ecología.
	Manejo integrado de zona costera.
	Conservación biológica.

Pág. 1142

INVESTIGACIÓN

Cuerpos académicos y líneas de generación y aplicación del conocimiento, 2008 Cuadro 2.10

Entidad universitaria / Cuerpos académicos	Líneas de generación y aplicación del conocimiento
Estudios psicosociales	Fenómenos psicosociales de la familia.
	Psicología social de las organizaciones.
	Procesos educativos y tutoriales.
CUCOSTASUR	
Consolidado	Líneas
Ecología y recursos marinos	Ecología marina.
En consolidación	Líneas
Manejo de recursos naturales	Manejo de cuencas.
	Ecología y gestión integral de los recursos naturales.
Organismos acuáticos	Ecología y aprovechamiento de organismos acuáticos.
En formación	Líneas
Administración y desarrollo sustentable	Administración y desarrollo empresarial sustentable.
Botánica	Inventarios, taxonomía y biogeografía de plantas.
	Ecología y demografía de plantas.
Conservación y manejo de suelo y agua	Estudio integral del recurso suelo, agua, planta y atmósfera.
Contaduría publica	Sistemas contables, financieros, fiscales y su pedagogía.
Desarrollo regional agrícola sustentable	Agricultura sustentable.
Desarrollo rural	Desarrollo comunitario.
	Dinámica agraria y estudios socioeconómicos.
Desarrollo turístico regional	Planeación turística.
	Educación y cultura.
Desarrollo y evaluación de sistemas informáticos	Ingeniería eléctrica.
	Desarrollo de TIC (Tecnología de la información y comunicación).
Educación para la conservación	Educación ambiental y desarrollo sustentable.
Estudios de ecosistemas y agroecosistemas	Patrones de distribución espacial y temporal de ecosistemas terrestres.
	Manejo y economía de sistemas forestales y agroecológicos.
Estudios jurídicos	Derecho y desarrollo regional.
Ingeniería de proyectos para el desarrollo regional	Diseño de sistemas tecnológicos y de servicios para el desarrollo regional.
Investigaciones apícolas	Apidología.
Manejo de recursos costeros	Ecología y manejo de recursos y ecosistemas costeros.

Pág. 1143

INVESTIGACIÓN

Cuerpos académicos y líneas de generación y aplicación del conocimiento, 2008 Cuadro 2.10

Entidad universitaria / Cuerpos académicos	Líneas de generación y aplicación del conocimiento
	Acuicultura.
Manejo forestal	Ecología y manejo forestal.
	Manejo de áreas naturales protegidas y bosques comunales.
Peces y pesquerías	Ecología de peces y pesquerías.
Zoología	Inventarios, taxonomía y patrones de diversidad de fauna.
	Ecología y conservación de fauna silvestre.
CULAGOS	
Consolidados	Líneas
Nanotecnología de materiales	Fabricación y caracterización de nanoestructuras.
	Espectroscopía de aniquilación de positrones para la determinación de nanoporosidad de materiales.
	Diseño, síntesis y caracterización de nanomateriales ópticos.
En consolidación	Líneas
Aplicaciones ópticas	Espectroscopía.
	Sistemas dinámicos.
Fotónica y materiales	Pruebas ópticas y caracterización de materiales.
Ingeniería y metrología óptica	Análisis de distribución de esfuerzos.
	Instrumentación y metrología óptica.
	Procesamiento digital de imágenes.
	Procesamiento digital de señales.
Modelación y matemáticas aplicadas	Matemática finita.
	Modelación y simulación matemática.
En formación	Líneas
Bionanotecnología	Bionanotecnología.
Bioquímica y fisiología	Estructuras, mecanismos y procesos químicos y biológicos para el estudio aplicado en las áreas de biomédica, biotecnológica, ambiental y alimentaria.
Ecología, cultura e historia	Ecología cultural e histórica.
	Desarrollo social y comunitario.
	Biodiversidad en el tiempo y el espacio.
Estudios internacionales	Impactos comerciales y políticos de la integración regional.
	Estudios sobre crecimiento y desarrollo económico.

Pág. 1144

INVESTIGACIÓN

Cuerpos académicos y líneas de generación y aplicación del conocimiento, 2008 Cuadro 2.10

Entidad universitaria / Cuerpos académicos	Líneas de generación y aplicación del conocimiento
	Competitividad laboral en el Asia-Pacífico, estudios de derecho comparado.
Historia cultural	Historia de la vida cotidiana.
	Historia de las mentalidades.
	Historia de las ideas políticas y de las instituciones.
	Historia oral.
Propiedades ópticas de la materia	Cristales fotónicos y materiales.
	Óptica lineal y no lineal en materiales.
	Películas delgadas con propiedades optoeléctricas.
CUNORTE	
En consolidación	
Investigación educativa y estudios sobre la universidad	Investigación educativa.
	Estudios sobre la universidad.
En formación	
Administración, sociedad y desarrollo regional	Producción y comercialización en la región norte de Jalisco.
	La tecnología y los cambios socio-económicos y culturales de la región.
Procesos interculturales en contextos multiculturales	Procesos culturales.
	Redes sociales y experiencia migratoria.
CUSUR	
En consolidación	Líneas
Investigación en comportamiento alimentario y nutrición	Investigación en comportamiento alimentario.
	Investigación en nutrición.
	Investigación en patología alimentaria.
En formación	Líneas
Ciencia y tecnología de alimentos	Tecnología, microbiología, elaboración de alimentos cárnicos y lácteos funcionales.
Desarrollo regional	Procesos de cambio socioeconómico, medio ambiente y sustentabilidad regional.
Educación y desarrollo sustentable	Educación y desarrollo humano.
Estado, empresa y sociedad	Estado, empresa y sociedad.
	Estudios sobre negocios internacionales.

Pág. 1145

INVESTIGACIÓN

Cuerpos académicos y líneas de generación y aplicación del conocimiento, 2008 Cuadro 2.10

Entidad universitaria / Cuerpos académicos	Líneas de generación y aplicación del conocimiento
Innovación educativa	Innovación tecnológica y calidad educativa.
Mujer y sociedad	Investigación en estudios de género.
	Mujer y sociedad.
Psicología, cultura, desarrollo humano y organizacional	Psicología, cultura, desarrollo humano y organizacional.
	Psicología de la salud y las organizaciones.
Salud del adolescente y el joven	Salud del adolescente y el joven.
Salud pública	Nutrición clínica.
	Enfermedades crónico-degenerativas.
	Enfermedades gineco-obstétricas.
Sistemas de producción	Producción pecuaria.
CUVALLES	
En consolidación	Líneas
Procesamiento de señales y optimización	Procesamiento de imágenes y óptica.
	Procesamiento óptico de energía eléctrica.
	Técnicas estocásticas para simulación y optimización.
En formación	Líneas
Algoritmos adaptativos	Algoritmos robustos para señales e imágenes.
	Procesamiento de señales biomédicas.
Ciencia de nanomateriales y materia condensada	Síntesis, caracterización y modelación de sistemas coloidales.
	Cálculos de las propiedades de nanotubos de carbono en contacto con diferentes solventes y nanopartículas.
	Diseño, síntesis y caracterización de materiales autoensamblados.
Derecho y sociedad	Política criminal y conflictividad social.
	El derecho procesal.
Desarrollo y cultura regional	Estudios histórico-culturales.
	Reestructuración productiva y análisis territoriales.
	Estrategias de desarrollo regional.
Geomática	Sistemas de información geográfica.
	Evaluación de riesgos en áreas urbanas y periurbanas.
Innovación, educación y medio ambiente	Innovación educativa, medio ambiente y regionalismo.

Pág. 1146

INVESTIGACIÓN

Cuerpos académicos y líneas de generación y aplicación del conocimiento, 2008 Cuadro 2.10

Entidad universitaria / Cuerpos académicos	Líneas de generación y aplicación del conocimiento
Matemática aplicada y educativa	Matemática educativa.
	Matemáticas aplicadas.
Procesos económicos y sociales en México	Estudios socioculturales y económicos de México en el contexto de los problemas globales.
Sociedad del conocimiento e internacionalización	Innovación e internacionalización educativa.
Tecnología, educación y sociedad	Tecnología y educación.
	Educación y sociedad.
SUV	
En formación	Líneas
Gestión del conocimiento y del aprendizaje en ambientes virtuales	Ambientes virtuales y sociedad del conocimiento.
	Ambientes educativos virtuales.
Gestión de la cultura en ambientes virtuales	Gestión educativa.
	Gestión cultural.
	Ambientes educativos virtuales.
Sistemas de gestión del conocimiento en educación.	Gestión del conocimiento en ambientes educativos virtuales.
	Sistemas basados en conocimiento.
	Gestión de la información y del conocimiento en ambientes virtuales.

FUENTE: Página Web del Programa de Mejoramiento del Profesorado http://promep.sep.gob.mx/cuerpos.html

FECHA DE CORTE: Febrero de 2009.

Pág. 1147

INVESTIGACIÓN

Distribución de cuerpos académicos registrados ante PROMEP en la Red Universitaria por nivel de consolidación, 2008 Gráfica 2.10a

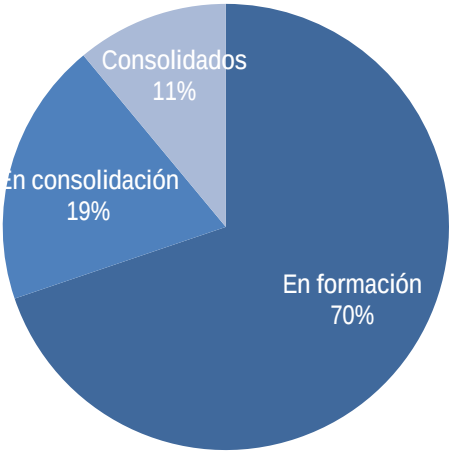

Total CA: 417

FUENTE: Elaborada por la COPLADI en base a la información del Cuadro 2.9

Pág. 1148

Distribución de cuerpos académicos registrados ante PROMEP en centros temáticos por nivel de consolidación, 2008 Gráfica 2.10b

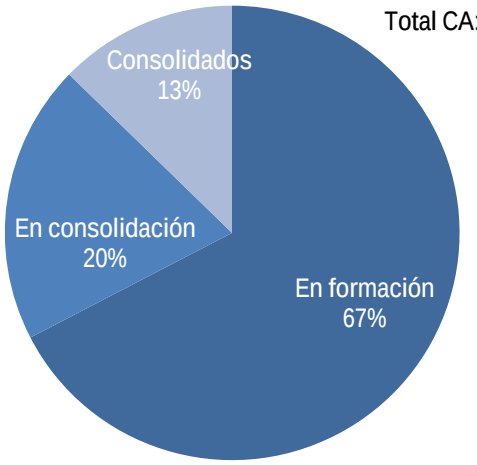

Total CA: 322

FUENTE: Elaborada por la COPLADI en base a la información del Cuadro 2.9

INVESTIGACIÓN

Distribución de cuerpos académicos registrados ante PROMEP en centros regionales por nivel de consolidación, 2008 Gráfica 2.10c

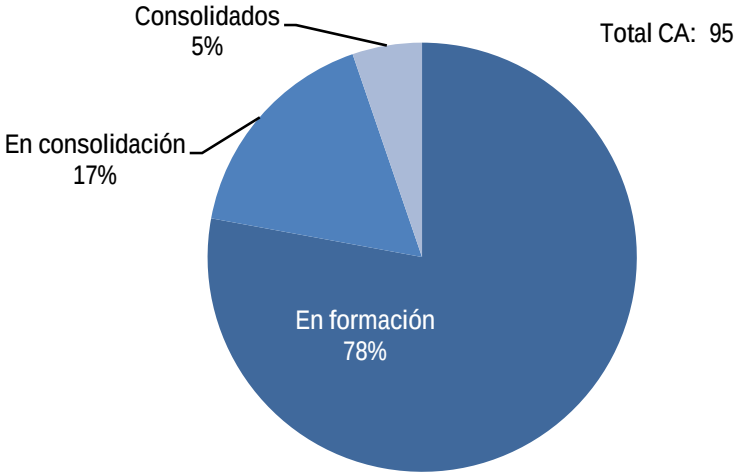

Pág. 1149

FUENTE: Elaborada por la COPLADI en base a la información del Cuadro 2.9

INVESTIGACIÓN

Resultados del programa de concurrencias financieras de la investigación, PROCOFIN, por entidad universitaria, 2008

Cuadro 2.11

Entidad universitaria	Nombre del investigador	Proyecto de investigación	Monto otorgado
CUAAD	González Romero, Daniel.	Puerto Vallarta: Ciudad y región en el imaginario de la modernidad.	15,000.00
CUAAD	Pérez Bourzac, María Teresa.	Espacio público e imaginarios urbanos.	15,000.00
CUCBA	Rodríguez Pérez, María Elena.	Análisis de la práctica docente como desempeño individual regulado socialmente.	20,250.00
CUCBA	Varela Barraza, Julio Agustín.	Evaluación de algunos ambientes instruccionales implicados en el *E-learning* : Aprendizaje, transferencia y memoria.	82,500.00
CUCBA	Vázquez García, José Antonio.	Conservación genética y ecológica de las poblaciones relictas de arces en México y Centroamérica.	15,000.00
CUCEA	Arroyo Alejandre, J. Jesús.	Análisis y evaluación de la sustentabilidad del medio ambiente en México.	100,000.00
CUCEA	Canales Cerón, Alejandro I.	Evaluación del potencial productivo de las remesas. Un estudio de caso de cuatro comunidades en Michoacán.	25,000.00
CUCEA	Jiménez Huerta, Edith Rosario.	La renovación de asentamientos irregulares consolidados en ciudades latinoamericanas.	20,000.00
CUCEI	Anatoly, Filonov.	Investigación y monitoreo de los procesos termodinámicos en la Costa del Pacífico Central Mexicano.	218,000.00
CUCEI	Barcena Soto, Maximiliano.	Adquisición de análisis elemental o microanálisis	490,000.00
CUCEI	Casillas Santana, Norberto.	Desarrollo de Métodos electroquímicos de análisis, evaluación de propiedades termodinámicas y sensoriales de iones metálicos en bebidas mexicanas destiladas. Tequila, mezcal y sotol.	40,000.00
CUCEI	Flores Martínez, Martín.	Multicapas nanoestructuradas de recubrimientos superduros resistentes a desgaste y corrección.	159,817.00
CUCEI	García Torales, Guillermo.	Análisis, simulación y pruebas a sistemas concentradores fotovoltaicos.	390,000.00
CUCEI	Gómez Rosas, Gilberto.	Desarrollo de técnicas avanzadas de tratamiento superficial de materiales con láser.	500,000.00
CUCEI	González Núñez, Rubén.	Preparación y caracterización de materiales termoplásticos espumados.	80,250.00
CUCEI	Jasso Gastinel, Carlos F.	Síntesis y caracterización de materiales con perfil de composición a la medida por copolimerización en emulsión.	60,000.00
CUCEI	Klimov, Andrei Borisovich.	Dinámica no lineal en el procesamiento y transmisión de la información cuántica.	110,000.00
CUCEI	Martínez González, Nancy Edid.	Descripción de mecanismos de contaminación por bacterias patógenas para fresa durante cultivo y cosecha en campos mexicanos.	160,000.00

Pág. 1150

INVESTIGACIÓN

Resultados del programa de concurrencias financieras de la investigación, PROCOFIN, por entidad universitaria, 2008

Cuadro 2.11

Entidad universitaria	Nombre del investigador	Proyecto de investigación	Monto otorgado
CUCEI	Mendizábal Mijares, Eduardo.	Desarrollo teórico experimental para producir nanopartículas de copolímeros mediante polimerización en microemulsión.	100,000.00
CUCEI	Rodríguez de Anda, Eduardo.	Rehabilitación y equipamiento del laboratorio de ciencia de materiales.	824,380.00
CUCEI	Rodríguez García, Ma. Ofelia .	Implantación de un sistema de múltiples barreras para la protección de la inocuidad microbiana del aguacate (*persea Americana var. Hass).*	142,500.00
CUCEI	Zerquera Izquierdo, David.	Control y ahorro de energía de máquinas eléctricas.	700,000.00
CUCS	Armendariz Borunda, Juan S.	Evaluación integral de la respuesta a la terapia génica experimental en modelos de fibrosis hepática.	112,500.00
CUCS	Bueno Topete, Miriam Ruth.	Envío del gen TIMP-2 mediante un vector adenoviral *"Gutless"* durante la reversión de la fibrosis hepática experimental.	45,000.00
CUCS	Corona Rivera, Jorge Román.	Departamento de biología molecular y genómica.	15,000.00
CUCS	Corona Rivera, Jorge Román; Corona Rivera, Alfredo; Bobadilla Morales, Lucina.	La investigación en anomalias congénitas, inestabilidad cromosómica y citogenética integradas a la docencia y a la extensión.	1,210,000.00
CUCS	Domínguez Rosales, José Alfredo.	Efecto de la eritropeyina sobre las células endoteliales en el hígado en regeneración.	15,000.00
CUCS	García Bañuelos, Jesús Javier.	Estrategias de terapia génica para cirrosis experimental utilizando vectores adenovirales.	37,500.00
CUCS	Gurrola Díaz, Carmen Magdalena.	Analisis del mecanismo de acción hipoglucemiante de la conglutina gamma aislada de Lupinus albus.	10,000.00
CUCS	Muñoz Valle, José Francisco.	Importancia de los polimorfismos en CTLA-4,CD28, y PTPN22 como marcadores de susceptibilidad en artritis reumatoide. Asociación con anticuerpos ANTI CCP, factor reumatoide y actividad clínica.	52,500.00
CUCS	Ramos Zúñiga, Rodrigo.	Integración de membrana de quitosana para el cierre de perforación timpánica (timpanoplastia experimental).	292,000.00
CUCS	Siller López, Rafael.	Efecto de la transferencia del gen de G - glutamilcistein ligasa a células en cultivo como medida de protección contra el estrés oxidativo celular.	73,360.60
CUCS	Vázquez del Mercado Espinoza, Mónica .	Uso de la terapia tolerizante preventiva con vacunas DNA en un modelo murino de LEG inducido por prestane durante la gestación.	450,000.00
CUCSH	Gallegos Shibya, Alfonso.	Principios de historia funcional de la lengua española	46,476.00
CUALTOS	Fuentes Hernández, Víctor Octavio.	Comportamiento sexual de los animales domésticos: Reproducción en la cabra y la borrega criolla.	311,000.00
CUALTOS	Fuentes Lerma, Martha Graciela.	Madres con enfermedad periodontal y su asociación con el bajo peso del neonato.	150,000.00

Pág. 1151

INVESTIGACIÓN

Resultados del programa de concurrencias financieras de la investigación, PROCOFIN, por entidad universitaria, 2008

Cuadro 2.11

Entidad universitaria	Nombre del investigador	Proyecto de investigación	Monto otorgado
CUCIÉNEGA	Knauth, Peter.	*Numb-the missing link in P-selecting internalisation?*	128,587.50
CUCIÉNEGA	Rangel Villalobos, Héctor.	Enfoque integral de antropología genética en poblaciones mexicanas, mediante el cromosoma y, *mtdna* y *strs* autosómicos.	30,000.00
CUCOSTA	Vega Villasante, Fernando.	Policultivo experimental de tilapia *oreochromis niloticus* y langostino *macrobachium tenellum* a diferentes densidades de siembra y frecuencia de alimentación en Bahía de Banderas, Jalisco.	15,000.00
CULAGOS	González Solís, José Luis.	Determinación temprana del cáncer de mama usando la espectroscopía Raman de superficie amplificada con sensores metálicos nanoestructurados.	420,000.00
CUNORTE	Saldaña Pérez, Luis Fernando.	Cultivo de jitomate bajo invernadero.	248,370.00
CUSUR	Pita López, María Luisa.	Evaluación de las células T CD8+ NKT-like de sangre periférica y cambios citopáticos virales en citologías cérvico uterinas.	152,087.50
CUVALLES	Castillo Girón, Víctor Manuel.	Georreferenciación e información para el desarrollo de la región de Los Valles, Jalisco.	271,663.00
CUVALLES	Velázquez Ordoñez, Celso.	Equipamiento para la investigación del cuerpo académico de ciencia de nanomateriales y materia condensada.	391,001.00
CIP	Reynaga Obregón, Sonia.	Pago de la fianza para la realización del Convenio COECyTJal-UdeG.	332,999.75
TOTAL:			9,077,742.35

FUENTE: Coordinación de Investigación y Posgrado. Coordinación General Académica.

FECHA DE CORTE: Enero de 2009.

Pág. 1152

INVESTIGACIÓN

Resultados del programa de concurrencias financieras de la investigación, PROCOFIN/PROAFIN, por entidad universitaria, 2001-2008

Cuadro 2.12

Dependencia universitaria	2001	2002	2003	2004	2005	2006	2007	2008
CUAAD	-	240,000.00	240,000.00	-	-	65,000.00	30,000.00	30,000.00
CUCBA	641,883.00	1,565,155.00	1,565,156.00	283,785.00	992,364.00	1,724,909.00	579,020.80	117,750.00
CUCEA	308,000.00	795,000.00	795,000.00	210,000.00	130,000.00	556,000.00	435,166.00	145,000.00
CUCEI	956,535.00	594,000.00	549,828.00	695,300.00	1,478,160.00	2,165,607.00	1,774,623.65	3,974,947.00
CUCS	494,465.00	180,000.00	180,000.00	680,000.00	1,194,900.00	830,000.00	1,458,755.95	2,312,860.60
CUCSH	165,000.00	-	-	-	24,000.00	286,922.00	829,739.50	46,476.00
CUALTOS	-	-	-	-	-	-	3,264,480.60	461,000.00
CUCIÉNEGA	-	-	-	-	40,000.00	130,000.00	110,000.00	158,587.50
CUCOSTA	-	-	-	82,050.00	80,000.00	97,678.00	-	15,000.00
CUCOSTASUR	-	-	-	-	-	325,000.00	546,713.50	
CULAGOS	-	-	-	-	-	74,000.00	410,500.00	420,000.00
CUNORTE	-	-	-	-	-	-	-	248,370.00
CUSUR	39,000.00	30,000.00	30,000.00	-	-	-	-	152,087.50
CUVALLES	-	-	-	-	-	-	-	662,664.00
SEMS	-	-	-	-	-	30,000.00	-	
AG	-	-	-	-	-	65,000.00	-	
Coordinación de vinculación	-	-	-	-	-	-	759,000.00	332,999.75
Total	2,604,883.00	3,404,155.00	3,359,984	1,951,135	3,939,424	6,350,116	10,198,000	9,077,742.35

FUENTES: 2001- 2007, Carlos Briseño Torres, Estadística Institucional. *Primer informe de acciones, 2007-2008,* Universidad de Guadalajara, 2008, p. 849.
2008, Coordinación de Investigación y Posgrado. Coordinación General Académica.

FECHA DE CORTE: Enero de 2009.

Pág. 1153

INVESTIGACIÓN

Resultados del programa de apoyo a la mejora en las condiciones de producción de los miembros del SNI /SNCA, PRO/SNI, por entidad universitaria, 2008

Cuadro 2.13

Entidad	Investigador	Tipo de acción apoyada	Total de apoyo solicitado
CUAAD	17	Evento académico, membresía, registro de índices, equipo de cómputo y/o laboratorio, bibliografía.	629,642.50
CUCBA	54	Evento académico, membresía, registro de índices, equipo de cómputo y/o laboratorio, bibliografía.	1,914,082.75
CUCEA	23	Evento académico, membresía, registro de índices, equipo de cómputo y/o laboratorio, bibliografía.	793,000.00
CUCEI	95	Evento académico, membresía, registro de índices, equipo de cómputo y/o laboratorio, bibliografía.	3,358,159.25
CUCS	67	Evento académico, membresía, registro de índices, equipo de cómputo y/o laboratorio, bibliografía.	2,313,884.72
CUCSH	109	Evento académico, membresía, registro de índices, equipo de cómputo y/o laboratorio, bibliografía.	3,756,040.98
CUALTOS	5	Equipo de cómputo y/o laboratorio.	174,000.00
CUCIÉNEGA	10	Evento académico, membresía, registro de índices, equipo de cómputo y/o laboratorio, bibliografía.	345,000.00
CUCOSTA	10	Evento académico, membresía, registro de índices, equipo de cómputo y/o laboratorio, bibliografía.	350,000.00
CUCOSTASUR	4	Evento académico, equipo de cómputo y/o laboratorio.	140,000.00
CULAGOS	29	Evento académico, membresía, registro de índices, equipo de cómputo y/o laboratorio, bibliografía.	1,013,736.50
CUNORTE	2	Evento académico, membresía, equipo de cómputo, bibliografía.	69,926.17
CUSUR	6	Evento académico, membresía, equipo de cómputo y/o laboratorio, bibliografía.	209,985.00
CUVALLES	5	Equipo de cómputo.	174,904.00
Total	436		15,242,361.87

FUENTE: Coordinación de Investigación y Posgrado. Coordinación General Académica.

FECHA DE CORTE: Enero de 2009.

Pág. 1154

INVESTIGACIÓN

Resultados del programa de apoyo a la mejora en las condiciones de producción de los miembros del SNI /SNCA, PRO/SNI, por entidad universitaria, 2001-2008

Cuadro 2.14

Entidad de la Red	2001	2002	2003	2004	2005	2006	2007	2008
CUAAD	19,591.00	43,573.00	94,042.00	125,615.00	213,001.00	482,869.00	538,297.92	1,088,642.50
CUCBA	69,358.00	222,491.00	272,385.00	269,825.00	443,767.00	517,322.00	1,779,699.07	3,129,082.75
CUCEA	165,887.00	207,578.00	211,915.00	199,218.00	365,915.00	361,394.00	1,027,418.81	1,522,000.00
CUCEI	104,911.00	275,684.00	209,663.00	849,205.00	750,675.00	861,967.00	3,078,184.27	5,619,409.25
CUCS	130,420.00	540,153.00	555,104.00	656,001.00	698,459.00	413,623.00	2,005,218.75	3,960,884.72
CUCSH	372,246.00	315,126.00	820,884.00	679,680.00	1,000,658.00	718,406.00	3,297,842.19	6,089,540.98
CUALTOS	-	12,028.00	6,607.00	-	38,407.00	99,472.00	174,327.00	309,000.00
CUCIÉNEGA	-	-	-	-	63,293.00	32,100.00	301,750.97	599,250.00
CUCOSTA	-	1,013.00	37,608.00	2,160.00	103,153.00	28,726.00	307,202.78	534,500.00
CUCOSTASUR	-	14,107.00	10,851.00	73,656.00	17,500.00	134,880.00	207,353.00	205,250.00
CULAGOS	-	-	-	-	-	216,013.00	901,532.33	1,465,986.50
CUNORTE	-	-	-	-	-	-	35,000.00	123,926.17
CUSUR	-	7,836.00	1,368.00	12,094.00	1,859.00	3,818.00	138,150.84	371,985.00
CUVALLES	-	-	-	-	-	-	69,697.80	201,904.00
SEMS	-	-	-	-	11,100.00	-	-	-
UDIP	-	-	-	-	-	81,048.00	-	-
Total:	862,413.00	1,639,589.00	2,220,427.00	2,867,454.00	3,707,787.00	3,951,638.00	13,861,675.73	25,221,361.87

FUENTES: 2001- 2007, Carlos Briseño Torres, Estadística Institucional. *Primer informe de acciones, 2007-2008,* Universidad de Guadalajara, 2008, p. 864.
2008, Coordinación de Investigación y Posgrado. Coordinación General Académica.
FECHA DE CORTE: Enero de 2009.

Pág. 1155

INVESTIGACIÓN

Resultados del programa de impulso al talento e incorporación a la investigación, PITAI, por entidad universitaria, 2008

Cuadro 2.15

Entidad	Sub-programa	Descripción de la acción apoyada	Monto total otorgado
Red Universitaria			9,979,000.00
Centros temáticos			8,644,750.00
CUAAD	17	Ayudante de Investigación	459,000.00
CUCBA	45	Ayudante de Investigación	1,215,000.00
CUCEA	27	Ayudante de Investigación	729,000.00
CUCEI	85	Ayudante de Investigación	2,261,250.00
CUCS	62	Ayudante de Investigación	1,647,000.00
CUCSH	87	Ayudante de Investigación	2,333,500.00
Centros regionales			1,334,250.00
CUALTOS	5	Ayudante de Investigación	135,000.00
CUCIÉNEGA	10	Ayudante de Investigación	254,250.00
CUCOSTA	8	Ayudante de Investigación	184,500.00
CUCOSTASUR	3	Ayudante de Investigación	65,250.00
CULAGOS	18	Ayudante de Investigación	452,250.00
CUNORTE	2	Ayudante de Investigación	54,000.00
CUSUR	6	Ayudante de Investigación	162,000.00
CUVALLES	1	Ayudante de Investigación	27,000.00

FUENTE: Coordinación de Investigación y Posgrado, Coordinación General Académica.

FECHA DE CORTE: Enero de 2009.

Pág. 1156

INVESTIGACIÓN

Proyectos desarrollados por investigadores de la UdeG que cuentan con solicitudes de registro de patente

Cuadro 2.16

Entidad de la Red	Investigadores	Nombre del proyecto	Área tecnológica	Área de aplicación
CUAAD				
	Vallejo Pineda, Leonardo.	Retractor abdominal de posiciones variables	Medicina	Procesos quirúrgicos laparoscopicos
	Herrera Lugo, Enrique; Ávila Chaurand, Rosalío.	Asiento portátil para mediciones antropométricas	Antropometria	Mediciones antropométricas para diseño de mobiliario maquinaria y equipo
	Pérez Cabrera, Fernando; Vallejo, Salvador Gerardo.	Limpiador de pisos automatizado	Ingeniería industrial y mecatrónica	Doméstica y comercial
	Parra Rodríguez, Gerardo; Roldán Guzmán, Agustín; González Castelán, Rubén.	Termoformadora y método para fabricar productos a base de fibras naturales y termoplásticos por compresión	Ingeniería industrial	Procesos de moldeo por compresión
	Herrera Lugo, Enrique.	Sistema de vestidores a base de módulos	Ingeniería industrial	Estudios y mediciones antropométricas, comercio
	Herrera Lugo, Enrique; Ávila Chaurand, Rosalío.	Dispositivo para mediciones antropométricas	Ingeniería industrial	Estudios antropométricos y pediatría
	Herrera Lugo, Enrique.	Sistema para hacer simulaciones de la proyección de los rayos solares sobre edificaciones	Ingeniería civil y arquitectura	Estudios preconstructivos de edificaciones
CUCBA				
	Roa Vidal , Juan Jesús.	Método para la producción de embriones clonados de bovino	Medicina	Biotecnología y genética

Pág. 1157

INVESTIGACIÓN

Proyectos desarrollados por investigadores de la UdeG que cuentan con solicitudes de registro de patente

Cuadro 2.16

Entidad de la Red	Investigadores	Nombre del proyecto	Área tecnológica	Área de aplicación
	Morales Villagrán, Alberto.	Celda electroquímica para detector amperométrico de cromatografía de líquidos de alta resolución	Electroquímica	Química analítica, análisis cromatográficos
CUCEI				
	Gutiérrez Gaytán, Rogelio S.	Fármaco con efecto reductor de niveles de colesterol y urea y estabilizador de niveles de glucosa, creatina y triglicéridos a partir de la *Eisenia Foetida.*	Medicina	Tratamientos contra el colesterol alto e hipertensión
	Jasso Gastineli, Carlos Federico; González Ortiz, Luis Javier; García Enríquez, Salvador .	Proceso para la síntesis de resinas de intercambio iónico que presenten un gradiente continuo de composición en la sección iónica de la partícula, mediante difusión monomérica.	Ingeniería química	Tratamiento de aguas
CUCS				
	Ramírez Herrera, Mario Alberto; Cortés Zárate, Rafael; Mendoza Magaña, María Luisa.	Fármaco a base de curcumina para el tratamiento de infecciones parasitarias provocada por *Giarda Lamblia*	Medicina	Tratamiento de infecciones parasitarias

Pág. 1158

INVESTIGACIÓN

Proyectos desarrollados por investigadores de la UdeG que cuentan con solicitudes de registro de patente

Cuadro 2.16

Entidad de la Red	Investigadores	Nombre del proyecto	Área tecnológica	Área de aplicación
	Vázquez del Mercado Espinoza, Mónica; Martín Márquez, Beatriz Teresita.	Vacuna de DNA que codifica el antígeno SM SNRNP murino	Medicina	Prevención y tratamiento de lupus eritematoso sistemático
CULAGOS				
	Jaimes Reategui, Rider; García López, Juan Hugo; Pisarchick, Alexander; Valdivia, Ricardo.	Sistema y método para comunicaciones altamente seguras mediante el uso de señales caóticas	Comunicaciones y electrónica	Telefonía, comunicación a base de datos encriptados
	Peña Lecona, Francisco Gerardo; Castillo Quevedo, César; Rodríguez Zavala, J. Gustavo; Muñoz Maciel, Jesús; Durán Ramírez, Víctor Manuel; Casillas Rodríguez, Francisco; Gómez Rosas, Gilberto.	Sensor de fibra óptica basado en una configuración de doble paso en un cristal fotorefractivo para mediciones de alto voltaje	Ingeniería eléctrica	Mantenimiento y monitoreo de líneas de alto voltaje
CUNORTE				
	Plascencia Ibarra, Julio Alejandro; Aguirre Alcalá, Rubén M.	Invernadero portátil miniatura	Ingeniería industrial	Agroindustria y doméstica

FUENTE: Coordinación de Vinculación y Servicio Social.

FECHA DE CORTE: Enero 2009

Pág. 1159

INVESTIGACIÓN

Proyectos en proceso de integración de documentación para solicitud de registro de patente

Cuadro 2.17

Entidad de la Red	Investigadores	Nombre del proyecto
CUCBA		
	Morales, Alberto.	Celda para detecciones fluorescentes en análisis químicos de alto contraste
CUCEI		
	Alumnos	Método y producto para elaborar bioetanol a partir de cáscaras de naranja
	Jasso Gastinelli, Carlos.	Síntesis de resinas de intercambio iónico con gradiante radial de composición
CUCS		
	Galván Ramírez, María de la Luz.	Fármaco nitaxoxanida para el tratamiento de infecciones parasitarias causadas por Toxoplasma Gondii

Pág. 1160

FUENTE: Coordinación de Vinculación y Servicio Social.

FECHA DE CORTE: Enero 2009.

3. INTERNACIONALIZACIÓN

INTERNACIONALIZACIÓN

Convenios vigentes por tipo, 2001-2008 — Cuadro 3.1

Tipo de convenio	Año							
	2001	2002	2003	2004	2005	2006*	2007	2008
Total	314	433	495	564	664	770	811	840
Generales	201	224	262	321	392	470	489	511
Específicos	113	209	233	243	272	300	322	329
Nacionales	172	216	241	254	278	303	330	336
Generales	96	104	123	143	172	191	207	219
Específicos	76	112	118	111	106	112	123	117
Internacionales	142	217	254	310	386	467	481	504
Generales	105	120	139	178	220	279	282	292
Específicos	37	97	115	132	166	188	199	212

FUENTES: 2001-2007, Carlos Briselo Torres, Estadística Institucional. *Primer informe de acciones*, 2007-2008, Universidad de Guadalajara, 2008 p. 873.
2008, Coordinación General de Cooperación e Internacionalización.

NOTA: *La Coordinación General de Cooperación e Internacionalización corrigió el dato correspondiente a 2006, ya que hubo menos convenios vigentes en ese año.

FECHA DE CORTE: Enero de 2009.

Convenios vigentes por tipo, 2001-2008 — Grafica 3.1a

Pág. 1162

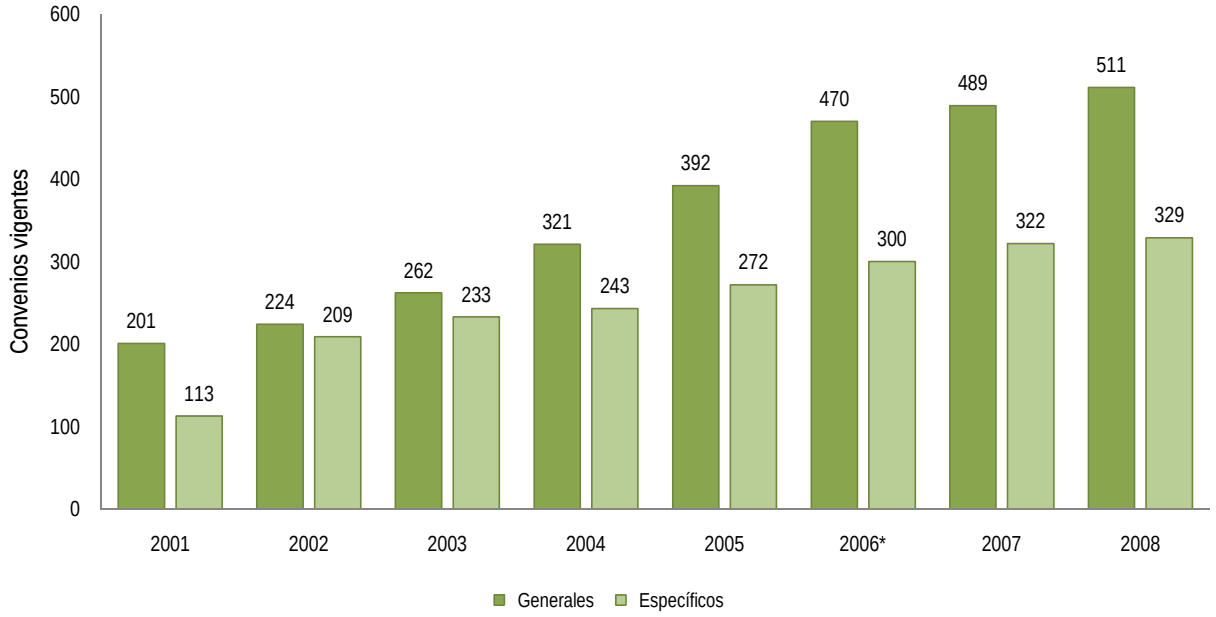

FUENTE: Elaborado por la COPLADI con base en la información del cuadro 3.1

INTERNACIONALIZACIÓN

Convenios vigentes por continente, 2001-2008

Cuadro 3.2

Continente	Año							
	2001	2002	2003	2004	2005	2006*	2007	2008
Total	314	433	495	564	664	770	811	840
África	3	1	1	1	1	1	1	1
América	272	326	372	411	473	527	562	572
Norteamérica	32	45	47	47	54	64	72	76
México	172	216	241	254	278	303	330	336
América Latina	68	65	84	110	141	160	160	160
Asia	2	8	1	11	20	24	23	26
Europa	36	93	110	136	164	213	219	236
Oceanía	1	5	11	5	6	5	6	5

FUENTES: 2001-2007, Carlos Briseño Torres, Estadística Institucional. *Primer informe de accioines* 2007-2008, Universidad de Guadalajara, 2008, p. 874
2008, Coordinación General de Cooperación e Internacionalización.

NOTA: *La Coordinación General de Cooperación e Internacionalización corrigió el dato correspondiente a 2006, ya que señaló que hubo menos convenios.

FECHA DE CORTE: Enero de 2009.

Convenios vigentes por continente, 2001-2008

Mapa 3.2a

Pág. 1163

FUENTE: Elaborado por la COPLADI con base en la información de la Coordinación General de Cooperación e Internacionalización.

INTERNACIONALIZACIÓN

Convenios firmados[a] por continente, 2001-2008 Cuadro 3.3

Continente	Año							
	2001	2002	2003	2004	2005	2006	2007	2008
Total	56	80	75	108	140	159	187	193
América	44	52	57	72	88	96	135	132
Norteamérica	6	7	4	2	11	13	22	22
México	25	34	37	36	46	49	82	78
América Latina	13	11	16	34	31	34	31	32
Asia	1	0	0	4	10	4	4	7
Europa	7	27	17	31	41	57	45	54
Oceanía	4	1	1	1	1	2	3	0

FUENTES: 2001-2007, Carlos Briseño Torres, Estadística Institucional. *Primer informe de acciones, 2007-2008*, Universidad de Guadalajara, 2008, p. 875.
2008, Coordinación General de Cooperación e Internacionalización.

NOTA: [a]Son los convenios cuyo proceso de protocolización en las instituciones signantes ya está concluido, contienen las firmas de los agentes institucionales indicados y las revisiones, lacrados o codificaciones que deben poseer.

FECHA DE CORTE: Enero de 2009.

Pág. 1164

INTERNACIONALIZACIÓN

Convenios firmados por tipo, 2001-2008 Cuadro 3.4

Tipo	Año							
	2001	2002	2003	2004	2005	2006	2007	2008
Total	56	80	75	108	140	159	187	193
Generales	16	38	42	68	92	112	116	89
Específicos	40	42	33	40	48	47	71	104
Nacionales	25	34	37	36	46	49	82	78
Generales	4	15	21	27	42	42	60	37
Específicos	21	19	16	9	4	7	22	41
Internacionales	31	46	38	72	94	110	105	115
Generales	12	23	21	41	50	70	56	52
Específicos	19	23	17	31	44	40	49	63

FUENTES: 2001-2007, Carlos Briseño Torres, Estadística Institucional. *Primer informe de acciones, 2007-2008*, Universidad de Guadalajara, 2008 p. 876
2008, Coordinación General de Cooperación e Internacionalización.

FECHA DE CORTE: Enero de 2009.

Convenios firmados por tipo, 2001-2008 Gráfica 3.4 a

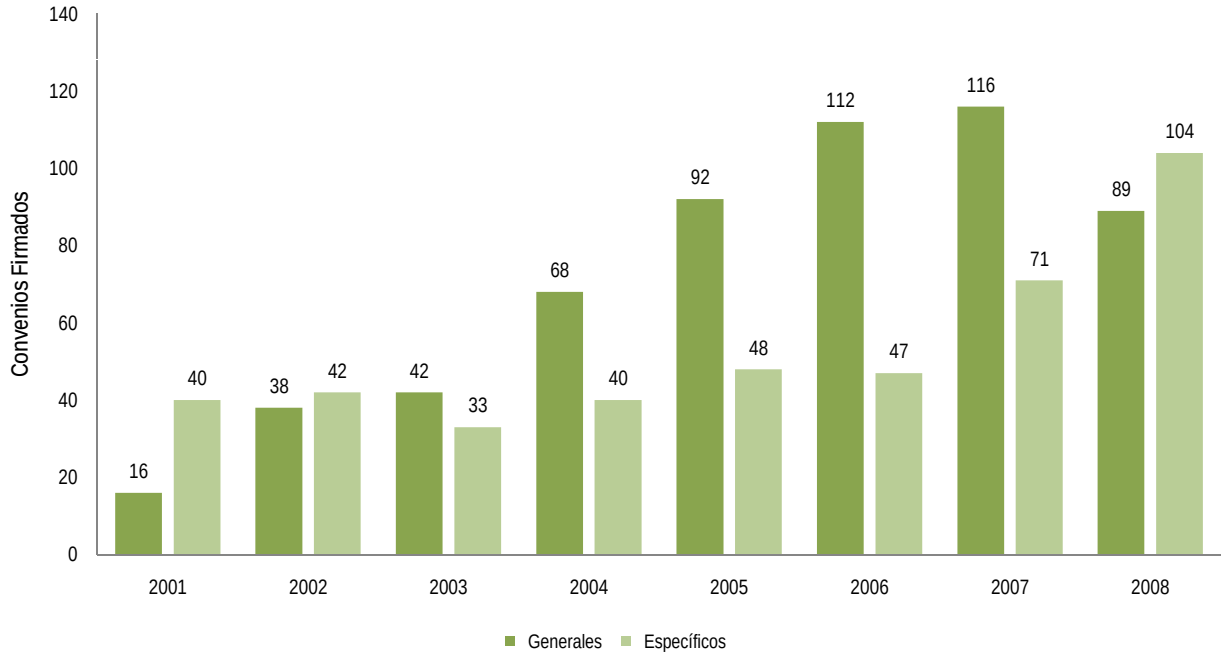

Pág. 1165

FUENTE: Elaborado por la COPLADI con base en la información del cuadro 3.4

INTERNACIONALIZACIÓN

Acciones de movilidad estudiantil y de personal por entidad universitaria, 2001-2008 Cuadro 3.5

Entidad universitaria	Año							
	2001	2002	2003	2004	2005	2006	2007	2008
Red Universitaria	137	289	542	747	1,093	1,802	3,377	3,619
Estudiantes entrantes	22	62	193	226	415 [a]	760	1,402	1398
Estudiantes salientes	88	173	234	254	366	515	635	763
Personal universitario entrante	14	39	83	170	188	216	386	566
Personal universitario saliente	13	15	32	97	124	311	954	892
Centros universitarios	133	285	541	698	933	1,667	3,285	3,378
Estudiantes entrantes	20	59	193	223	400	736	1,388	1351
Estudiantes salientes	86	172	233	253	346	503	635	743
Personal universitario entrante	14	39	83	139	108	161	367	477
Personal universitario saliente	13	15	32	83	79	267	895	807
CU temáticos	124	255	467	628	835	1,379	2,630	2,813
Estudiantes entrantes	20	53	177	217	381	674	1,240	1239
Estudiantes salientes	78	156	185	205	280	361	444	594
Personal universitario entrante	14	33	78	135	100	151	273	373
Personal universitario saliente	12	13	27	71	74	193	673	607
CUAAD	15	50	103	144	157	245	389	341
Estudiantes entrantes	1	9	51	48	55	103	175	158
Estudiantes salientes	14	31	45	66	62	75	102	87
Personal universitario entrante	0	10	4	8	32	16	24	40
Personal universitario saliente	0	0	3	22	8	51	88	56
CUCBA	6	23	56	40	59	101	245	192
Estudiantes entrantes	2	6	22	13	13	29	66	45
Estudiantes salientes	n.d.	3	15	15	20	19	32	20
Personal universitario entrante	2	8	7	5	10	41	53	72
Personal universitario saliente	2	6	12	7	16	12	94	55
CUCEA	45	76	106	117	201	281	461	664
Estudiantes entrantes	2	5	22	42	87	147	266	298 [b]
Estudiantes salientes	38	65	54	39	96	107	135	208
Personal universitario entrante	4	5	28	26	9	9	21	81
Personal universitario saliente	1	1	2	10	9	18	39	77
CUCEI	24	27	34	57	62	129	228	309
Estudiantes entrantes	3	6	11	14	29	68	95	102
Estudiantes salientes	6	14	13	17	8	23	21	73
Personal universitario entrante	8	6	9	16	8	20	43	25
Personal universitario saliente	7	1	1	10	17	18	69	109
CUCS	8	16	34	74	112	204	469	466
Estudiantes entrantes	1	3	10	30	63	161	258	236
Estudiantes salientes	7	11	20	19	28	20	44	88

Pág. 1166

INTERNACIONALIZACIÓN

Acciones de movilidad estudiantil y de personal por entidad universitaria, 2001-2008 Cuadro 3.5

Entidad universitaria	Año							
	2001	2002	2003	2004	2005	2006	2007	2008
Personal universitario entrante	0	1	4	18	10	3	82	62
Personal universitario saliente	0	1	0	7	11	20	85	80
CUCSH	26	63	134	196	244	419	838	841
Estudiantes entrantes	11	24	61	70	134	166	380	400
Estudiantes salientes	13	32	38	49	66	117	110	118
Personal universitario entrante	0	3	26	62	31	62	50	93
Personal universitario saliente	2	4	9	15	13	74	298	230
CU regionales	9	30	74	70	98	288	655	565
Estudiantes entrantes	0	6	16	6	19	62	148	112
Estudiantes salientes	8	16	48	48	66	142	191	149
Personal universitario entrante	0	6	5	4	8	10	94	104
Personal universitario saliente	1	2	5	12	5	74	222	200
CUALTOS	1	5	14	25	7	9	53	87 [c]
Estudiantes entrantes	0	0	0	0	2	7	3	5
Estudiantes salientes	1	4	14	14	5	1	8	19
Personal universitario entrante	0	1	0	3	0	1	20	23
Personal universitario saliente	0	0	0	8	0	0	22	40
CUCIÉNEGA	0	0	0	0	13	35	48	53
Estudiantes entrantes	0	0	0	0	3	7	25	12
Estudiantes salientes	0	0	0	0	8	9	10	20
Personal universitario entrante	0	0	0	0	0	1	0	0
Personal universitario saliente	0	0	0	0	2	18	13	21
CUCOSTA	1	3	12	7	20	36	185	155
Estudiantes entrantes	0	0	6	5	9	28	78	67
Estudiantes salientes	1	3	3	0	10	5	23	9
Personal universitario entrante	0	0	1	1	1	0	10	36
Personal universitario saliente	0	0	2	1	0	3	74	43
CUCOSTA SUR	2	3	2	1	12	26	83	67
Estudiantes entrantes	0	2	0	1	2	11	7	5
Estudiantes salientes	1	1	1	0	10	7	30	32
Personal universitario entrante	0	0	0	0	0	5	9	3
Personal universitario saliente	1	0	1	0	0	3	37	27
CULAGOS	-	-	-	0	7	98	133	55
Estudiantes entrantes	-	-	-	0	0	1	6	3
Estudiantes salientes	-	-	-	0	1	63	27	14
Personal universitario entrante	-	-	-	0	5	1	34	16
Personal universitario saliente	-	-	-	0	1	33	66	22

Pág. 1167

INTERNACIONALIZACIÓN

Acciones de movilidad estudiantil y de personal por entidad universitaria, 2001-2008 Cuadro 3.5

Entidad universitaria	Año							
	2001	2002	2003	2004	2005	2006	2007	2008
CUNORTE	-	-	0	0	3	6	8	24
Estudiantes entrantes	-	-	0	0	0	0	5	2
Estudiantes salientes	-	-	0	0	3	5	3	3
Personal universitario entrante	-	-	0	0	0	0	0	3
Personal universitario saliente	-	-	0	0	0	1	0	16
CUSUR	5	19	45	35	35	61	117	94
Estudiantes entrantes	0	4	10	0	3	5	8	7
Estudiantes salientes	5	8	29	33	28	51	87	45 [d]
Personal universitario entrante	0	5	4	0	2	2	17	21
Personal universitario saliente	0	2	2	2	2	3	5	21
CUVALLES	0	0	1	2	1	17	28	30
Estudiantes entrantes	0	0	0	0	0	3	16	11
Estudiantes salientes	0	0	1	1	1	1	3	7
Personal universitario entrante	0	0	0	0	0	0	4	2
Personal universitario saliente	0	0	0	1	0	13	5	10
SUV	-	-	-	-	5	6	12	18
Estudiantes entrantes	-	-	-	-	2	6	7	12
Estudiantes salientes	-	-	-	-	0	0	0	1
Personal universitario entrante	-	-	-	-	0	0	0	3
Personal universitario saliente	-	-	-	-	3	0	5	2
SEMS	4	4	1	4	39	33	0	54 [e]
Estudiantes entrantes	2	3	0	3	13	18	0	35
Estudiantes salientes	2	1	1	1	20	12	0	19
Personal universitario entrante	0	0	0	0	4	2	0	9
Personal universitario saliente	0	0	0	0	2	1	0	2
AG	0	0	0	45	116	96	80	158
Estudiantes entrantes	0	0	0	0	0	0	7	0
Estudiantes salientes	0	0	0	0	0	0	0	0
Personal universitario entrante	0	0	0	31	76	53	19	77
Personal universitario saliente	0	0	0	14	40	43	54	81

Pág. 1168

FUENTE: 2001-2007, Carlos Briseño Torres, Estadística Instituciional. *Primer informe de acicones, 2007-2008*, Universidad de Guadalajara, 2008, pp. 877-880.
2008, Coordinación General de Cooperación e Internacionalización.

NOTA: [a] En el total de movilidad de estudiantes está compuesto por las bases de datod de la CGCI y los datos solictados a todos los Centros Universitarios de la RED.
[b] Dato obtenido directamente del Centro Universitario de Ciencias Economico Administrativas.
[c] Datos obtenidos directamente del Centro Universitario de los Altos.
[d] Dato obtenido directamente del Centro Universitario del Sur.
[e] Datos obtenidos directamente del Sistema de Educación Media Superior.

FECHA DE CORTE: Enero de 2009.

INTERNACIONALIZACIÓN

Acciones de movilidad estudiantil, 2001-2008

Gráfica 3.5a

FUENTE: Elaborado por la COPLADI con base en la información del cuadro 3.5.

Acciones de movilidad del personal universitario 2001-2008

Gráfica 3.5b

Pág. 1169

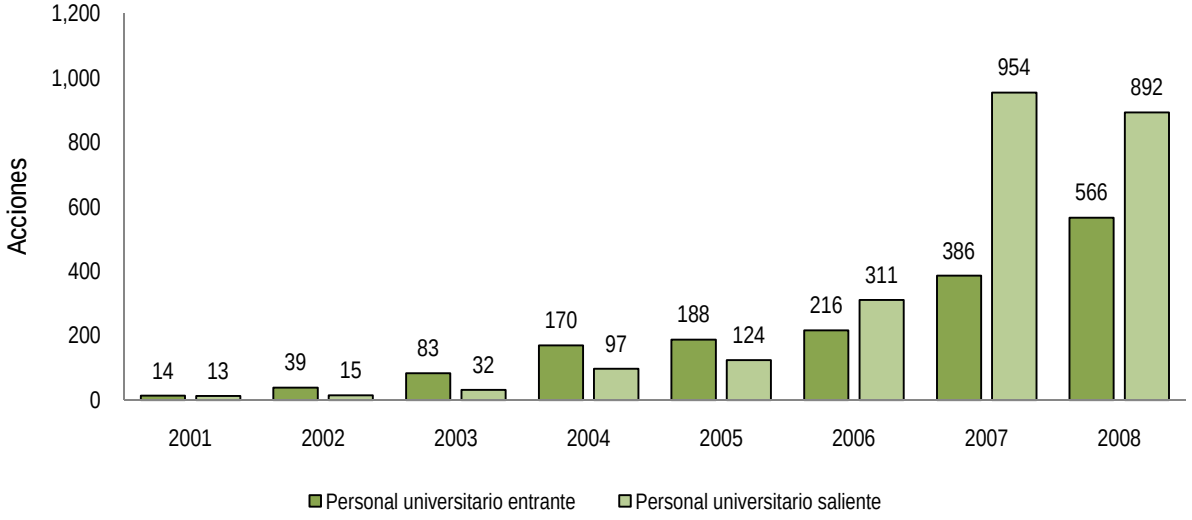

FUENTE: Elaborado por la COPLADI con base en la información del cuadro 3.5.

INTERNACIONALIZACIÓN

Asociaciones y redes de colaboración por tipo, 2001-2008

Cuadro 3.6

Tipo de colaboración	Año							
	2001	2002	2003	2004	2005	2006	2007	2008
Total	18	19	19	26	36	54	55	58
Nacionales	3	3	3	5	5	5	8	8
Internacionales	15	16	16	21	31	49	47	50
Investigación y colaboración	2	3	3	6	9	24	23	26
Nacionales	2	2	2	2	2	1	2	2
Internacionales	0	1	1	4	7	23	21	24
Docencia y actualización curricular	11	12	12	15	20	21	21	21
Nacionales	1	1	1	1	1	2	2	2
Internacionales	10	11	11	14	19	19	19	19
Movilidad estudiantil	8	9	9	12	17	25	24	26
Nacionales	2	2	2	4	4	4	3	6
Internacionales	6	7	7	8	13	21	21	20

FUENTE: 2001-2007, Carlos Briseño Torres, Estadística Institucional. *Primer informe de acciones, 2007-2008*, Universidad de Guadalajara, 2008, p. 882.
2008 Coordinación General de Cooperación e Internacionalización

NOTA : Algunas redes y asociaciones pueden tener más de un tipo de colaboración por ello, no necesariamente la suma de los tipos de colaboración da el total.

FECHA DE CORTE: Enero de 2009.

Asociaciones y redes de colaboración por tipo, 2001-2008

Gráfica 3.6a

Pág. 1170

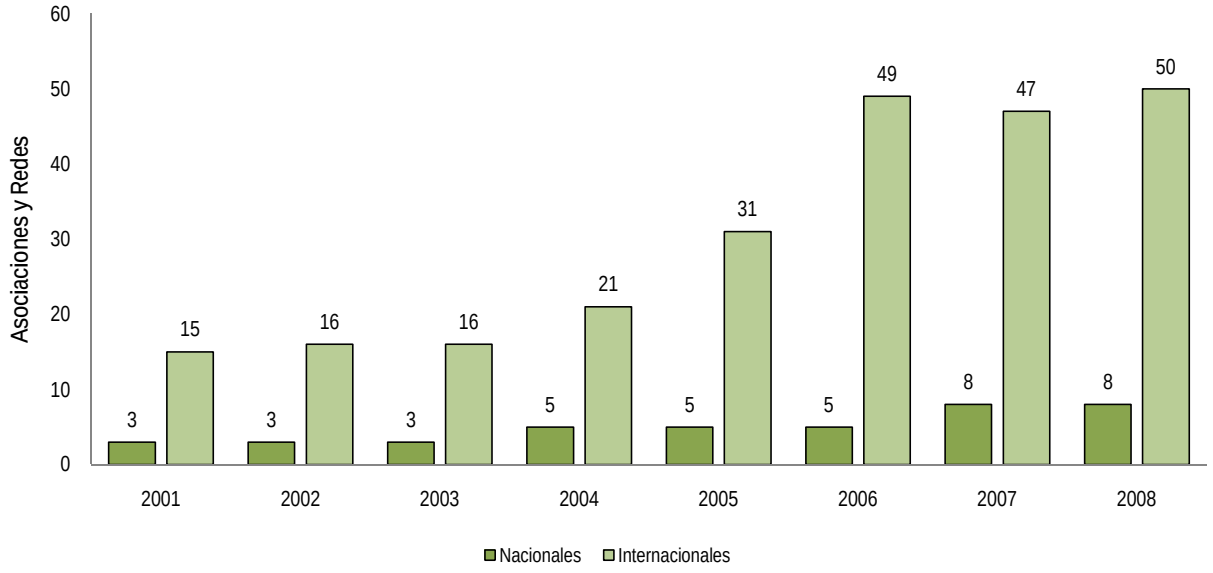

FUENTE : Elaborado por la COPLADI con base en la información del cuadro 3.6

INTERNACIONALIZACIÓN

Asociaciones y redes de colaboración por continente, 2001-2008 Cuadro 3.7

Continente	Año							
	2001	2002	2003	2004	2005	2006	2007	2008
Total	18	19	19	26	36	54	55	58
América	13	14	14	19	22	33	33	35
Norteamérica	8	8	8	9	10	14	15	16
México	5	6	6	10	12	18	9	8
América Latina	0	0	0	0	0	1	9	11
Asia	1	1	1	1	1	1	2	2
Europa	4	4	4	6	13	20	20	21

FUENTE: 2001-2007, Carlos Briseño Torres, Estadística Institucional. *Primer informe de acciones, 2007-2008*, Universidad de Guadalajara, 2008, p. 883.
2008, Coordinación General de Cooperación e Internacionalización.

FECHA DE CORTE: Enero de 2009.

INTERNACIONALIZACIÓN

Proyectos en colaboración[a] por entidad universitaria, 2001-2008 Cuadro 3.8

Entidad universitaria	Año							
	2001	2002	2003	2004	2005	2006	2007	2008
Red Universitaria	34	27	32	35	59	115	121	122
Centros universitarios	34	27	32	31	41	109	110	102
CU temáticos	33	22	30	31	38	94	99	94
CUAAD	0	0	0	5	3	3	4	2
CUCBA	8	1	2	2	7	11	14	12
CUCEA	1	5	5	0	6	9	17	12
CUCEI	20	7	7	8	9	20	20	26
CUCS	0	4	10	5	5	16	20	19
CUCSH	4	5	6	11	8	35	24	23
CU regionales	1	5	2	0	3	15	11	8
CUALTOS	0	3	2	0	0	0	0	0
CUCIÉNEGA	0	0	0	0	2	3	4	1
CUCOSTA	0	0	0	0	0	1	2	2
CUCOSTASUR	1	2	0	0	0	4	3	2
CULAGOS	-	-	-	0	1	3	0	1
CUNORTE	-	-	-	-	0	0	0	0
CUSUR	0	0	0	0	0	4	2	2
CUVALLES	-	-	0	0	0	0	0	0
SUV	-	-	-	-	3	0	3	3
SEMS	0	0	0	0	5	0	0	0
AG	0	0	0	4	10	6	8	17

Pág. 1172

FUENTE: 2001-2007, Carlos Briseño Torres, Estadística Institucional. *Primer informe de acciones, 2007-2008* Universidad de Guadalajara, 2008, p. 884.
2008, Coordinación General de Cooperación e Internacionalización

NOTA: [a] Se incluyen proyectos relativos a investigación, docencia y actualización curricular.

FECHA DE CORTE: Enero de 2009.

INTERNACIONALIZACIÓN

Proyectos en colaboración por continente, 2001-2008

Cuadro 3.9

Continente	Año							
	2001	2002	2003	2004	2005	2006	2007	2008
Total de proyectos	34	27	32	35	59	118	121	122
América	15	9	14	23	40	71	65	70
América Latina	0	4	0	7	12	19	9	19
Norteamérica	2	5	5	2	7	16	16	13
México	13	0	9	14	21	36	40	38
Asia	0	0	0	0	0	3	3	5
Europa	19	18	18	12	19	42	53	47
Oceanía	0	0	0	0	0	2	0	0

FUENTES: 2001-2007, Carlos Briseño Torres, Estadística Institucional. *Primer informe de acciones, 2007-2008* Universidad de Guadalajara, 2008, p.885.
2006 - 2008, Coordinación General de Cooperación e Internacionalización.

FECHA DE CORTE: Enero de 2009.

Proyectos en colaboración por continente, 2001-2008

Gráfica 3.9a

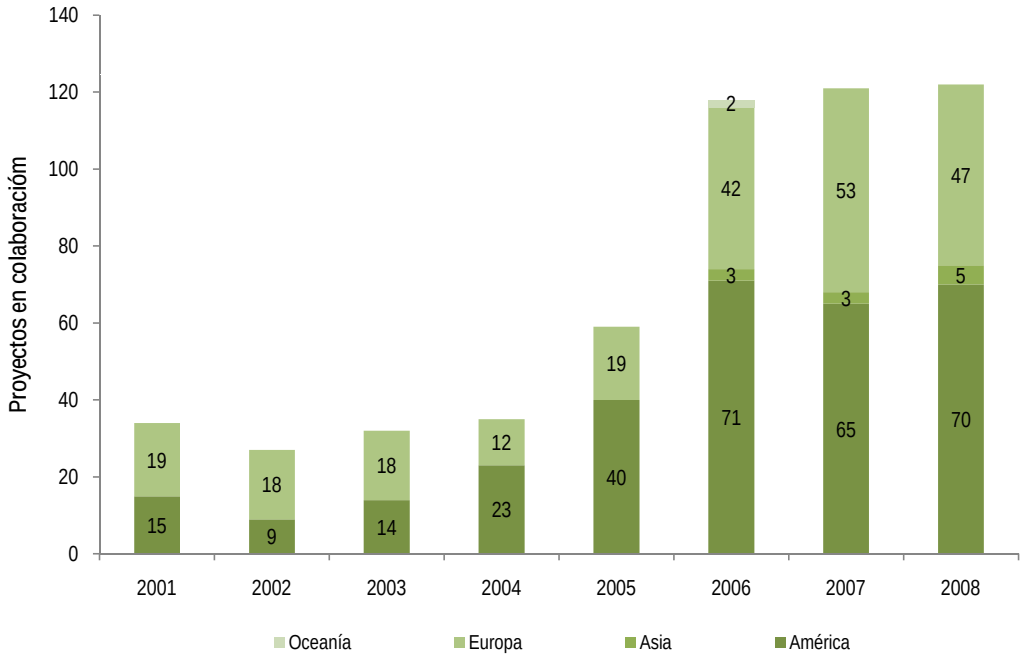

Pág. 1173

FUENTE: Elaborada por la COPLADI con base en la información del cuadro 3.9.

INTERNACIONALIZACIÓN

Estudiantes participantes en programas de movilidad, 2001-2008

Cuadro 3.10

	Año							
	2001	2002	2003	2004	2005	2006	2007	2008
Estudiantes apoyados[a] económicamente por organismos internacionales	10	31	75	77	239	248	114	751
Estudiantes salientes	6	7	24	29	60	119	114	314
Estudiantes entrantes	4	24	51	48	179	129	0	437 [b]
Estudiantes apoyados económicamente por la Universidad de Guadalajara	85	85	48	105	116	285	0	352
Estudiantes salientes	85	85	48	105	116	285	0	352 [c]

FUENTES: 2001-2007, Carlos Briseño Torres, Estadística Institucional. *Primer informe de acciones, 2007-2008*, Universidad de Guadalajara, 2008, p. 866.
2008, Coordinación General de Cooperación e Internacionalización, Sistema de Educación Media Superior y Centros Universitarios.

NOTAS: [a]Los apoyos otorgados por la Universidad de Guadalajara se hacen a través de la Coordinación General de Cooperación e Internacionalización, y la Coordinación de Servicios Estudiantiles.
La CGCI contempla dos tipos generales de apoyo: 1. De gestión: relativo al auxilio en los trámites requeridos para que se concrete la movilidad estudiantil. Se brinda a todo estudiante que acude a la CGCI para llevar a cabo un proyecto de movilidad, ya sea con apoyo institucional o por su cuenta; 2. Económico: consiste en la gestoría, administración, control y ministración de recursos económicos a estudiantes de la UdeG que participan .en actividades de intercambio estudiantil resultantes de convenios que ha firmado la Institución
[b] Información obtenida de los Centros Universiatorios.
[c] Información obtenida de los Centros Universitarios.

FECHA DE CORTE: Enero de 2009.

Pág. 1174

Proyectos de colaboración aprobados y financiados por diferentes organismos, 2001-2008

Cuadro 3.11

Organismo	Año							
	2001	2002	2003	2004	2005	2006	2007	2008
Total	16	24	14	40	20	24	49	60
CONACyT	13	13	7	6	4	8	10	15
PROMESAN	2	3	4	14	7	8	6	3
Otros organismos	1	8	3	20	9	8 [a]	33 [a]	42

FUENTES: 2001-2007, Carlos Briseño Torres, Estadística Institucional. *Primer informe de acciones, 2007-2008*, Universidad de Guadalajara, 2008, p. 286.
2008, Coordinación General de Cooperación e Internacionalización.

NOTA: [a]Los proyectos de colaboración aprobados y financiados por otros organismos en el año 2007 son: TIES-USAID (3), CONACyT-ECOS (3), Instituto Interamericano de Investigación del Cambio Climático (1), Grupo La Rábida (1), AECI (13), CFE (1) entre otros.

FECHA DE CORTE: DIciembre de 2008.

INTERNACIONALIZACIÓN

Recursos asignados a la U de G por diferentes organismos para proyectos de colaboración, 2001-2008

Cuadro 3.12

Organismo	Año / Miles de pesos							
	2001	2002	2003	2004	2005	2006	2007	2008
Total	1,285.30	1,075.40	2,273.05	5,404.83	1,349.95	11,765.84	38,295,776.00	34,532.02
CONACyT	347.30	194.64	335.02	155.21	95.81	201.78	1,026,410.00	1,587.53
PROMESAN	178.00	463.17	940.84	750.68	938.42	1,373.73	649,333.00	617.20
Otros programas	760.00	417.60	997.20	4,498.94	315.72	10,190.33 [a]	36,620,033.00 [a]	32,327.29

FUENTES: 2001-2007, Carlos Briseño Torres, Estadística Institucional. *Prime informe de acciones, 2007-2008*, Universidad de Guadalajara, 2008, p. 887.
2006 - 2008, Coordinación General de Cooperación e Internacionalización.

NOTA: [a]Los recursos asignados para proyectos de colaboración en el año 2007 son: TIES-USAID (3,300.00), CONACyT-ECOS (156.09), Instituto Interamericano de Investigación del Cambio Climático (110), Grupo La Rábida (288.00), AECI (3,895.20), CFE (8,581.63) entre otros.

FECHA DE CORTE: Enero de 2009.

Pág. 1175

4. EXTENSIÓN

EXTENSIÓN

Actividades de difusión cultural en espacios universitarios, 2001-2008 Cuadro 4.1

Espacio universitario	Año							
	2001	2002	2003	2004	2005	2006	2007	2008
Total	213	201	99	225	676	777	548	544
Museo de las Artes	5	10	13	8	18	28	18	20
Teatro Experimental de Jalisco	156	66	45	156	169	134	157	173
Casa Lic. Salvador Echavarría	6	72	2	0	1	0	0	0
Centro Cultural Casa Vallarta	24	26	20	22	70	45	15	19
Centro Cultural Casa Escorza	-	-	-	-	-	30	33	7
Paraninfo Enrique Díaz de León	10	11	7	9	5	7	8	14
Cine Foro	12	16	12	23	22	15	22	14
Foro Alterno[a]	-	-	-	0	10	11	n.d.	n.a.
Teatro Diana	-	-	-	-	85	98	229	231
Teatro Estudio Cavaret	-	-	-	-	-	92	57	26
Calle 2	-	-	-	-	274	300	n.d.	n.a.
Conciertos en otros espacios universitarios	0	0	0	7	22	17	9	40

FUENTES: 2001-2007, Carlos Briseño Torres, Estadística Institucional. *Primer informe de acciones, 2007-2008,* Universidad de Guadalajara, 2008, p. 889.
2008, Dirección General de Difusión Cultural y Centro Cultural Universitario.
NOTA: [a]Las cifras para los años 2005 y 2006 fueron proporcionadas por la Dirección del Centro Cultural Universitario.
n.a = No aplica.
n.d = No disponible.
FECHA DE CORTE: Enero 2009.

Pág. 1177

Actividades y participantes en el Festival Internacional de Cine[a], 2001-2008 Cuadro 4.2

	Año							
	2001	2002	2003	2004	2005	2006	2007	2008
Películas participantes	74	92	185	141	192	177	223	247
Largometrajes mexicanos en competencia	51	15	15	9	10	9	46	12
Cortometrajes mexicanos	23	52	35	16	34	79[b]	24	22
Películas iberoamericanas en competencia	10	14	13	15	17	37	59	15
Cortometrajes iberoamericanos	0	11	11	16	28	14[c]	21	32
Documentales iberoamericanos	0	0	7	12	13	25	16	13
Películas infantiles	0	0	7	9	8	15	6	6
Medios acreditados	350	n.d.	295	300	300	450	434	438
Espectadores	40,000	55,000	65,000	70,000	75,000	65,000	70,000	71,040
País invitado	Alemania	Suiza	Chile	Italia	Grecia	España	Brasil	Argentina

FUENTES: 2001-2007, Carlos Briseño Torres, Estadística Institucional. *Primer informe de acciones, 2007-2008,* Universidad de Guadalajara, 2008, p. 889.
2008, Dirección General de Difusión Cultural.
NOTA: [a]A partir de 2005 la Muestra de Cine Mexicano cambió de nombre a Festival Internacional de Cine.
[b]Se incluyen 31 cortometrajes en competencia y 48 que no estuvieron en competencia y son coproducciones con Brasil.
[c]Cortometrajes iberoamericanos en competencia.
FECHA DE CORTE: Enero 2009.

EXTENSIÓN

Asistentes y actividades en el Cine Foro, 2001-2008

Cuadro 4.3

	Año							
	2001	2002	2003	2004	2005	2006	2007	2008
Películas	183	342	201	336	375	354	284	394
Funciones	1,099	682	1,089	1,202	1,181	1,122	1,155	1,046
Asistentes	58,667	64,610	60,530	57,438	39,319	31,977	32,120	26,626

FUENTES: 2001-2007, Carlos Briseño Torres, Estadística Institucional. *Primer informe de acciones, 2007-2008,* Universidad de Guadalajara, 2008, p. 890.
2008, Dirección General de Difusión Cultural.

FECHA DE CORTE: Enero 2009.

Público asistente a presentaciones de grupos artísticos universitarios, 2001-2008

Cuadro 4.4

Grupo artístico universitario	Año							
	2001	2002	2003	2004	2005	2006[a]	2007	2008
Total	86,117	72,922	128,742	65,095	45,475	76,194	42,812	18,100
Ballet Folclórico	42,404	40,134	89,895	24,162	31,880	56,500	24,349	14,843
Ballet Folclórico Infantil	5,600	2,400	3,300	5,688	2,882	8,350	5,451	2,123
Gineceo	7,428	4,453	4,802	4,633	2,380	4,262	4,496	338
Anzar	4,178	6,155	7,043	5,333	3,455	2,650	7,461	510
Compañía de Teatro	18,593	15,056	14,728	20,140	3,628	4,432	1,055	286
Cantera	5,304	2,640	5,320	2,978	1,250	0	0	0
Azanca	2,610	2,084	3,654	2,161	100[b]	0	0	0

Pág. 1178

FUENTES: 2001-2007, Carlos Briseño Torres, Estadística Institucional. *Primer informe de acciones, 2007-2008,* Universidad de Guadalajara, 2008, p. 890.
2008 ,Dirección General de Difusión Cultural.

NOTA: [a]Durante 2006, 2007 y 2008 los grupos Cantera y Azanca no tuvieron presentación.
[b]Durante 2005 el grupo Azanca sólo tuvo una presentación.

FECHA DE CORTE: Enero 2009.

EXTENSIÓN

Público asistente a proyectos culturales de la UdeG, 2001-2008 Cuadro 4.5

Proyecto cultural	Año							
	2001	2002	2003	2004	2005	2006	2007	2008
Festival Internacional de Cine[a]	55,000	69,519	65,000	70,000	75,000	65,000	70,000	71,040
Programa Universitario de Promoción a la Lectura (PUPLE)[b]	2,310	4,380	-	3,561	0	0	0	0
Exposiciones itinerantes[b]	15,850	15,725	12,250	56,350	0	0	0	0
Papirolas[c]	-	-	120,000	43,000	75,000	74,000	72,000	70,000
Eventos de literatura	1,380	3,978	1,072	2,835	3,065	5,895	8,726	2,291
Teatro Estudio Cavaret	-	-	-	-	0	55,000	60,000	50,559
Museo de las Artes	-	-	-	-	0	42,000	40,000	51,251
Centro Cultural Casa Vallarta	-	-	-	-	0	16,989	15,200	37,743
Conciertos Musicales	-	-	-	-	0	0	11,672	48,572
Centro Cultural Diana[d]	-	-	-	-	251,193	253,533	220,891	400,000
Feria Zapopum[e]	-	-	-	-	820,000	880,000	0	400,000

FUENTES: 2001-2007, Carlos Briseño Torres, Estadística Institucional. *Primer informe de acciones, 2007-2008,* Universidad de Guadalajara, 2008, p. 891.
2008, Dirección General de Difusión Cultural.

NOTA: [a]A partir de 2005 la Muestra de Cine Mexicano cambió de nombre a Festival Internacional de Cine.
[b]Durante 2005 y 2006 no se llevó a cabo ninguna actividad.
[c]Estas actividades de difusión cultural comenzaron en 2003.
[d]Incluye público asistente a proyectos culturales en el Teatro Diana y en el Estudio Diana.
[e]Zapopum se cambió de Noviembre de 2007 a Abril de 2008.

FECHA DE CORTE: Enero 2009.

Pág. 1179

Unidad de Literatura y Fomento a la Lectura, 2005 - 2008 Cuadro 4.6

	Año			
	2005	2006	2007	2008
Actividades	22	32	16	45
Asistentes	3,065	3,895	8,726	2,291

FUENTE: 2005-2007, Carlos Briseño Torres, Estadística Institucional. *Primer informe de acciones, 2007-2008,* Universidad de Guadalajara, 2008, p. 891.
2008, Dirección General de Difusión Cultural.

FECHA DE CORTE: Enero 2009.

EXTENSIÓN

Festival Cultural de Otoño, 2005 - 2008

Cuadro 4.7

	Año			
	2005	2006	2007	2008
Grupos participantes	53	80	n.d.	45
Espectáculos	274	300	n.d.	264
Asistentes	250,000	290,000	n.d.	400,000

FUENTE: 2005-2007, Carlos Briseño Torres, Estadística Institucional. *Primer informe de acciones, 2007-2008,* Universidad de Guadalajara, 2008, p. 892.
2008 ,Dirección General de Difusión Cultural.

NOTA: n.d. = no disponible

FECHA DE CORTE: Enero 2009.

Festival Cultural "Otoño en Lagos", 2004-2008

Cuadro 4.8

	Año				
	2004	2005	2006	2007	2008
Grupos participantes	20	14	19	12	18
Espectáculos	20	15	23	17	19
Asistentes	4,500	4,732	5,021	4,244	10,850

FUENTE: 2004-2007, Carlos Briseño Torres, Estadística Institucional. *Primer informe de acciones, 2007-2008,* Universidad de Guadalajara, 2008, p. 892.
2008, Centro Universitario de los Lagos.

FECHA DE CORTE: Enero 2009.

Pág. 1180

EXTENSIÓN

Actividades culturales, literarias, académicas y profesionales en la FIL, 2002-2008

Cuadro 4.9

Tipo de programas	2002			2003			2004			2005			2006			2007			2008		
	Número	Horas	Asistentes	Número	Horas	Asistentes	Número	Horas	Asistentes	Número	Horas	Asistentes	Número	Horas	Asistentes	Número	Horas	Asistentes	Número	Horas	Asistentes
Total	291	518	96,953	309	331	99,875	413	906	117,232	413	1,305	87,532	533	751	103,576	538	976	105,594	644	1,044	103,104
Literarios	223	314	29,419	252	281	35,069	341	614	59,870	311	436	47,857	396	424	58,460	415	538	62,428	536	750	73,441
Foros literarios y culturales	14	52	5,994	12	20	7,189	13	52	8,880	22	121	13,024	24	50	15,540	36	143	16,458	41	170	17,535
Premios y homenajes	7	12	1,500	7	229	2,621	8	14	4,600	11	17	4,587	11	14	5,640	8	14	4,799	11	22	4,497
Presentaciones de libros	186	199	16,795	218	24	21,208	221	442	33,150	228	239	16,956	296	306	25,298	322	329	28,479	369	443	34,367
Invitado de honor	8	37	2,085	10	8	1,314	63	70	5,040	13	16	3,890	31	20	3,641	14	15	3,492	61	55	5,542
FIL Joven	8	14	3,045	5	n.d.	2,737	36	36	8,200	37	43	9,400	34	34	8,341	35	37	9,200	54	60	11,500
Culturales[a]	40	n.d.	57,788	25	n.d.	53,114	49	88	53,822	29	69	37,300	68	57	34,000	47	192	34,000	37	86	18,500
Espectáculos en la explanada	9	n.d.	50,000	9	n.d.	45,000	9	18	51,000	11	35	33,500	9	18	34,000	9	18	34,000	10	20	18,500
Espectáculos en otros recintos	19	n.d.	n.d.	4	n.d.	n.d.	5	10	2,000	2	4	3,800	8	16	n.d.	7	16	n.d.	7	14	n.d
Artes plásticas (exposiciones)	8	n.d.	6,298	5	n.d.	3,750	5	n.d.	n.d.	3	n.d.	n.d.	19	n.d.	n.d.	7	n.d.	n.d.	11	n.d	n.d
Ciclos de cine	4	n.d.	1,490	7	n.d.	4,364	30	60	822	13	30	n.d.	32	23	n.d.	24	158	n.d.	9	52	n.d
Otros programas	28	204	9,746	32	50	11,692	23	204	3,540	73	800	2,375	69	270	11,116	76	246	9,166	71	208	11,163
Programas académicos	15	165	8,762	23	50	9,126	n.d.	n.d.	n.d.	20	165	1,699	17	159	6,500	20	155	3,928	21	116	4,294
Actividades para profesionales	6	39	984	9	n.d.	2,566	17	197	2,250	39	71	676	39	83	2,578	42	74	2,852	39	64	4,549
Eventos especiales	7	n.d.	n.d.	n.d.	n.d.	n.d.	6	7	1,290	14	564	n.d.	13	28	2,038	14	17	2,386	11	28	2,320

FUENTES: 2002-2007, Carlos Briseño Torres, Estadística Institucional. *Primer informe de acciones, 2007-2008,* Universidad de Guadalajara, 2008, p. 894.
2008, Feria Internacional del Libro, Corporativo de Empresas Universitarias

NOTA: n.d. = No disponible.
[a]La distribución de asistentes a los espectáculos (en la explanada y otros recintos) de los años 2002 y 2003 no se encuentra disponible.

FECHA DE CORTE: Enero 2009.

Pág. 1181

Distribución de asistentes a la FIL por tipo de programas, 2002-2008

Gráfica 4.9a

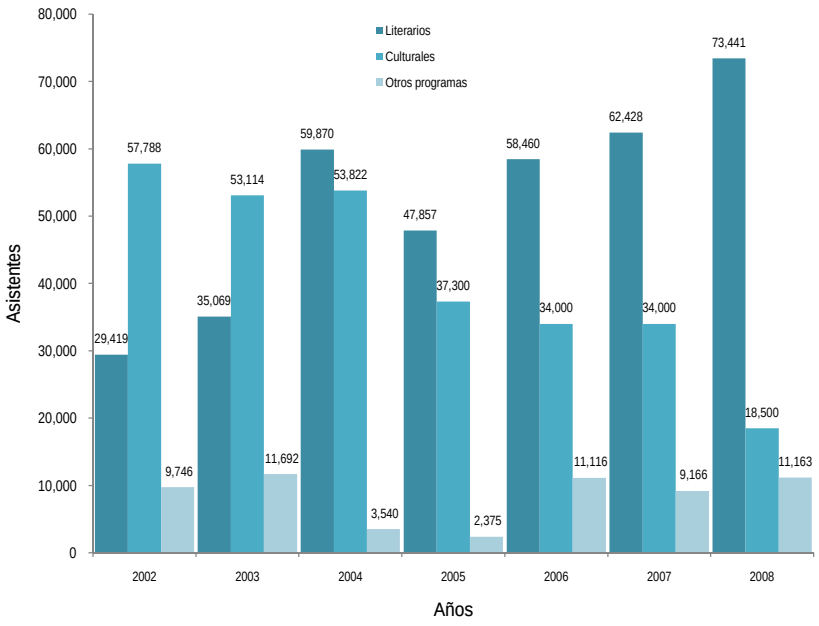

FUENTE: Elaborada por la COPLADI con base en la información del cuadro 4.9.

EXTENSIÓN

Asistentes y participantes en las actividades del programa cultural de la FIL, 2001-2008 Cuadro 4.10

Asistentes y participantes	Año							
	2001	2002	2003	2004	2005	2006	2007	2008
Público asistente total	386,620	420,280	443,917	457,767	494,388	525,035	559,271	604,012
Público FIL Niños	68,546	71,114	72,876	77,542	79,868	84,495	133,750	140,846
Actividades infantiles	1,532	1,240	1,418	2,224	2,226	1,372	1,292	1,376
Espectáculos infantiles	63	66	52	89	167	81	77	69
Actividades de FIL Joven	20	30	28	36	37	40	40	55
Escuelas en FIL Niños	85	78	93	179	138	102	128	113
Foros académicos	20	15	23	29	28	20	20	21
Foros literarios	11	14	12	13	18	24	24	25
Actividades musicales	35	35	14	19	10	9	9	12
Actividades artísticas	23	26	24	61	52	85	77	106
Actividades para profesionales	7	6	9	17	39	39	42	75
Editoriales participantes	1,258	1,305	1,489	1,573	1,614	1,608	1,674	1,947
Países representados por editoriales	32	35	38	38	39	39	40	40
Presentaciones de libros organizadas	158	186	219	221	230	296	328	369
Profesionales del libro	13,500	14,267	14,416	14,488	15,357	16,740	17,240	17,259
Agentes literarios	40	60	46	69	108	110	125	180
Actividades del país invitado de honor	46	90	59	63	81	350	123	106
Premios y homenajes	6	7	8	8	11	11	11	11
Medios	190	251	309	352	383	439	455	466
Representantes de medios acreditados	959	1,107	1,030	1,285	1,306	1,523	1,644	1,667
Patrocinadores	34	41	38	38	28	42	44	55
Visitas al sitio web	n.d.	107,830	149,497	435,279	613,515	1,307,002	1´517,030	1'862,515

FUENTES: 2001-2007, Carlos Briseño Torres, Estadística Institucional. *Primer informe de acciones, 2007-2008*, Universidad de Guadalajara, 2008, p. 896.
2008, Feria Internacional del Libro, Corporativo de Empresas Universitarias.

NOTA: n.d. = No disponible.

FECHA DE CORTE: Enero 2009.

Pág. 1182

Cobertura de la FIL, 2004-2008 Cuadro 4.11

Año	M^2 de exposición	Títulos exhibidos	Núm. de editoriales	Actividades culturales (sesiones)	Núm. de conferencistas
2004	26,000	280,000	1,573	2,600	422
2005	26,000	280,000	1,614	2,705	555
2006	26,000	280,000	1,608	2,228	502
2007	26,000	285,000	1,674	2,194	515
2008	35,000	285,000	1,947	2,574	525

FUENTE: 2004-2007, Carlos Briseño Torres, Estadística Institucional. *Primer informe de acciones, 2007-2008,* Universidad de Guadalajara, 2008, p. 897.
2008, Feria Internacional del Libro, Corporativo de Empresas Universitarias.

FECHA DE CORTE: Enero 2009.

EXTENSIÓN

Eventos transmitidos por Red Radio Universidad de Guadalajara, 2001-2008 Cuadro 4.12

Eventos transmitidos	Año												
				2004[a]		2005		2006		2007		2008	
	2001	2002	2003	Especiales[b]	Habituales[c]	Especiales	Habituales	Especiales	Habituales	Especiales	Habituales	Especiales	Habituales
Total	44	88	181	66	79	29	68	66	95	82	128	68	41
Sesiones del H. Consejo General Universitario	13	10	6	0	8	3	3	10	0	11	0	8	3
Conciertos	10	30	72	8	19	4	5	10	50	11	10	14	0
Control remoto	10	35	86	26	52	18	40	20	45	33	86	42	21
Festival Internacional de Cine[d]	8	8	8	12	0	2	10	10	0	8	10	2	8
"Como en Feria"	3	5	9	20	0	2	10	16	0	19	22	2	9

FUENTES: 2001-2007, Carlos Briseño Torres, Estadística Institucional. *Primer informe de acciones, 2007-2008* Universidad de Guadalajara, 2008, p. 898
2008, Red Radio Universidad de Guadalajara, Dirección General de Medios.
NOTA: [a]A partir de 2004 los eventos transmitidos se dividieron en "Especiales" y "Habituales".
[b]Se consideran eventos especiales aquellos que no forman parte de la programación diaria y no necesariamente son producidos por Red Radio Universidad.
[c]Los eventos habituales son aquéllos producidos por Red Radio Universidad y que forman parte de la programación diaria.
[d]A partir de 2005 la Muestra de Cine Mexicano cambió de nombre a Festival Internacional de Cine.
FECHA DE CORTE: Enero 2009.

Visitas a Red Radio Universidad de Guadalajara por medio de Internet, 2002-2008 Cuadro 4.13

Mes	Año									
	Real Audio				Real Audio y Winamp[a]					
	2002	2003	2002	2003	2004	2005	2006	2007		2008
Total	96,155	97,103	50,732	50,955	176,022	187,071	204,784	226,815[b]	114,751[c]	241,617[c]
Enero	8,501	8,501	4,500	4,500	14,297	16,434	17,199	19,254	4,982	17,060
Febrero	7,800	7,800	3,060	3,060	11,921	13,231	17,187	19,007	5,903	16,337
Marzo	8,050	8,050	4,000	4,000	11,781	12,776	19,029	15,973	6,627	19,114
Abril	7,960	7,960	3,940	3,940	13,746	14,548	14,672	14,938	6,206	25,255
Mayo	8,120	8,120	4,150	4,150	14,586	15,163	18,378	19,780	7,406	28,261
Junio	7,860	7,860	4,400	4,400	17,623	18,190	17,763	21,082	7,842	26,314
Julio	8,210	8,067	4,709	4,240	15,797	16,664	17,784	20,191	9,155	24,920
Agosto	7,843	8,193	3,782	4,320	14,604	16,084	15,940	17,268	9,943	24,978
Septiembre	7,906	8,267	4,254	4,010	15,231	16,184	17,479	16,978	12,365	23,169
Octubre	7,940	8,014	4,680	5,060	15,481	15,210	18,603	21,498	14,953	7,465
Noviembre	7,971	8,207	4,892	5,025	15,367	15,511	17,746	22,701	14,907	14,597
Diciembre	7,994	8,064	4,365	4,250	15,588	17,076	13,004	18,145	14,462	14,147

FUENTES: 2002-2007, Carlos Briseño Torres, Estadística Institucional. *Primer informe de acciones, 2007-2008,* Universidad de Guadalajara, 2008, p. 898.
2008, Red Radio Universidad de Guadalajara, Dirección General de Medios.
NOTA: [a]Los datos de 2004, 2005 y 2006 corresponden a las visitas mediante Real Audio y Winamp.
[b] Los datos corresponden a las visitas mediante Real Audio y Winamp
[c] Los datos corresponden a Podcast , mismo que empezó a utilizarse en 2007.
FECHA DE CORTE: Enero 2009.

Pág. 1183

EXTENSIÓN

Spots transmitidos por Red Radio Universidad de Guadalajara por tipo de actividades, 2001-2008 Cuadro 4.14

Tipo de actividades	Año							
	2001	2002	2003	2004	2005	2006	2007	2008
Total	10,500	21,000	30,000	30,000	28,656	31,709	50,001	73,559
Culturales	2,000	7,000	12,000	n.d.	9,936	10,550	11,349	16,094
Académicas	3,000	2,000	3,000	n.d.	7,776	8,632	8,620	14,249
Institucionales	4,000	8,000	11,000	n.d.	576	769	11,369	17,952
Gubernamentales	1,500	4,000	4,000	n.d.	10,368	11,758	18,663	25,264

FUENTES: 2001-2007, Carlos Briseño Torres, Estadística Institucional. *Primer informe de acciones, 2007-2008*,Universidad de Guadalajara, 2008, p. 899.
2008, Red Radio Universidad de Guadalajara, Dirección General de Medios.
NOTA: n.d. = No disponible
FECHA DE CORTE: Enero 2009.

Spots transmitidos por Red Radio Universidad de Guadalajara, 2001-2008 Gráfica 4.14a

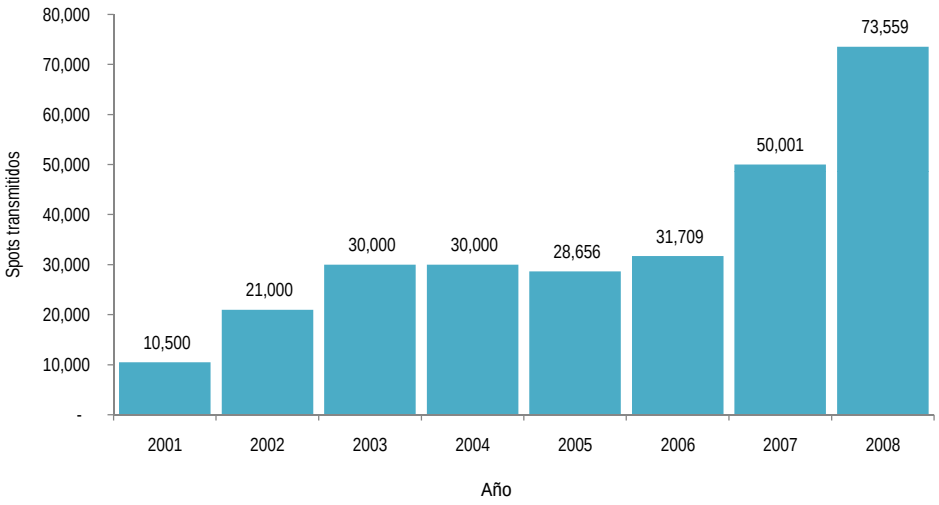

FUENTE: Elaborada por la COPLADI con base en la información del cuadro 4.14.

Pág. 1184

Spots producidos por Red Radio Universidad de Guadalajara por tipo de actividades, 2005 - 2008 Cuadro 4.15

Tipo de actividades	Año			
	2005	2006	2007	2008
Total	590	660	933	964
Culturales	320	350	296	401
Académicas	250	270	345	333
Institucionales	20	40	292	230

FUENTE: 2005 - 2007, Carlos Jorge Briseño Torres, Estadística Institucional. *Primer informe de acciones, 2007-2008,* Universidad de Guadalajara, 2008, p. 900.
2008, Red Radio Universidad de Guadalajara, Dirección General de Medios.
FECHA DE CORTE: Enero 2009.

EXTENSIÓN

Producción audiovisual, 2001-2008 Cuadro 4.16

Tipo de producción	Año							
	2001	2002	2003[a]	2004	2005	2006	2007	2008
Total	17	209	438	418	518	810	1,509	1,604
Videos de difusión cultural[b]	9	57	38	72	86	58	97	233
Videos de difusión institucional[b]	8	54	91	68	94	65	103	115
Videos de difusión académica[b]	0	88	14	0	38	39	55	139
Cortometrajes	0	3	2	5	5[c]	4	0	2
Largometrajes (*)	0	7	2	2	8[d]	2	5	0
Licencias de distribución de películas adquiridas. (*)	n.a.	n.a.	n.a.	n.a.	n.a.	n.a.	n.a.	5
Programas de televisión[e]	0	0	276	255	272	379	471	352
Promocionales de programas de televisión de la UdeG	n.d.	n.d.	n.d.	n.d.	n.d.	168[f]	606	443
Apoyos diversos[g]	n.d.	n.d.	15	16	15	95	172	315

FUENTES: 2001-2007, Carlos Briseño Torres, Estadística Institucional. *Primer informe de acciones, 2007-2008,* Universidad de Guadalajara, 2008, p. 901.
2008, Dirección de Producción Audiovisual, Dirección General de Medios.

NOTA: n.a. = No aplica.
n.d. = No disponible
[a]De 2003 se reportan cifras corregidas conforme a la información disponible en la Dirección de Producción Audiovisual.
[b]Incluye demos y promocionales, *spots*, cápsulas, registros visuales, *switchers* y cátedras Julio Cortázar.
[c]Coproducción para posproducción.
[d]5 coproducciones para posproducción, 2 coproducciones generales y 1 finiquito de posproducción (proyecto de 2004).
[e]Incluye programas producidos, coproducidos (CEED/RAP TV y SEMS/OZMA en 2005 y 2006) y especiales coproducidos (Creadores y Noches de Cabaret en 2005 y cátedras Julio Cortázar en 2006).
[f]En 2006 se produjeron promocionales para 9 programas de TV; en 2007 se hicieron promocionales para 11 programas de TV. Tipos de los promocionales producidos :142 temáticos, 4 preventivos, 8 institucionales, 4 plantillas y 10 demos.
[g]Los apoyos diversos corresponden al apoyo técnico y equipo prestados a otras dependencias, como grabación, efectos de iluminación, circuito cerrado, entre otros.
(*) A partir del 2008 se cambió la línea de trabajo de coproducción por la adquisición de derechos de distribución.

FECHA DE CORTE: Enero 2009.

Pág. 1185

Producción audiovisual, 2001-2008 Gráfica 4.16a

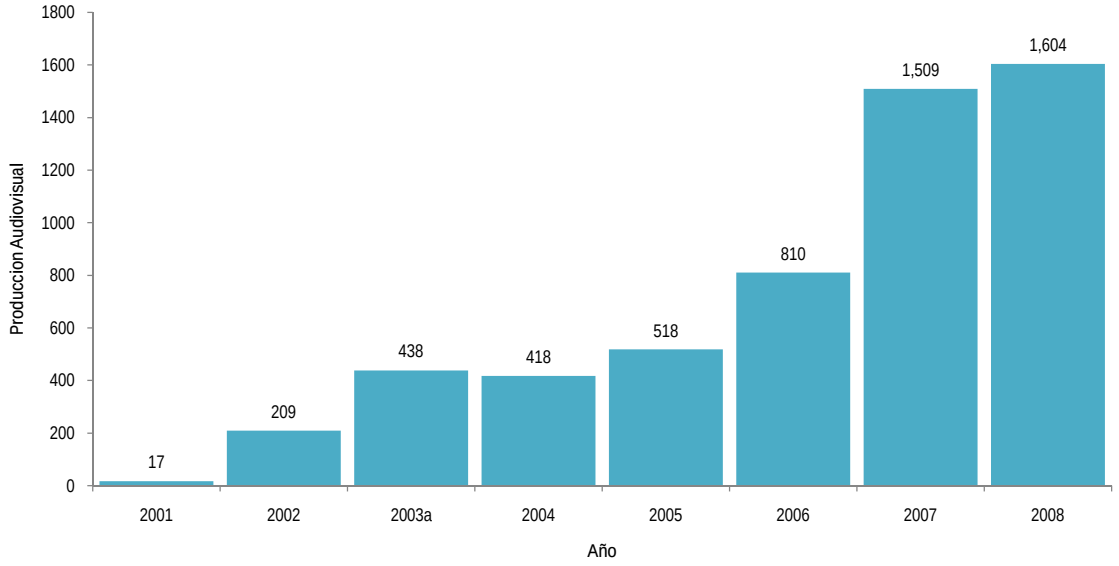

FUENTE: Elaborada por la COPLADI con base en la información del cuadro 4.16.

EXTENSIÓN

Impacto de los programas transmitidos en medios de comunicación, 2005 - 2008 Cuadro 4.17

	Año			
	2005	2006	2007	2008
Programas de TV transmitidos	8	7	11	9
Puntos de *rating* promedio[a]	2.01	2.5	2	2.17
Impacto de las emisiones televisivas en canales de televisión abierta[b]	30,590,000	36,494,000	38,995,000	36,920,000

FUENTES: 2007, Carlos Briseño Torres, Estadística Institucional. *Primer informe de acciones, 2007-2008,* Universidad de Guadalajara, 2008, p. 902.
2008, Dirección de Producción Audivisual, Dirección General de Medios.
NOTA: [a]Esta cifra se define corresponde al promedio de rating de los programas transmitidos en dos canales de televisión abierta.
[b]El impacto se define como el numero de veces que es visto un programa. Se obtiene a partir del nivel de audiencia, ya que la relación es de aproximadamente 50 mil impactos por un punto de rating. Esta cifra es aproximada y corresponde a la sumatoria de los impactos de los programas transmitidos. En 2005 se midio audiencia para 272 emisiones en los canales de TV abierta; en 2006, para 379 emisiones en dos canales de TV abierta.
FECHA DE CORTE: Enero 2009.

Premios, reconocimientos y participaciones en el área audiovisual, 2001-2008 Cuadro 4.18

	Año							
	2001	2002	2003	2004	2005	2006	2007	2008
Premios	1	2	4	1	9	6	3	2
Reconocimientos	0	3	1	2	5	8	3	1
Participaciones	1	6	13	7	62	33	13	10

FUENTES: 2001-2007, Carlos Briseño Torres, Estadística Institucional. *Primer informe de acciones, 2007-2008,* Universidad de Guadalajara, 2008, p. 902.
2008, Dirección de Producción Audivisual, Dirección General de Medios.
NOTA: Los premios, reconocimientos y participaciones corresponden a festivales y muestras de cine en los ámbitos local, nacional e internacional.
FECHA DE CORTE: Enero 2009.

Pág. 1186

Premios, reconocimientos y participaciones en el área audiovisual, 2001-2008 Gráfica 4.18a

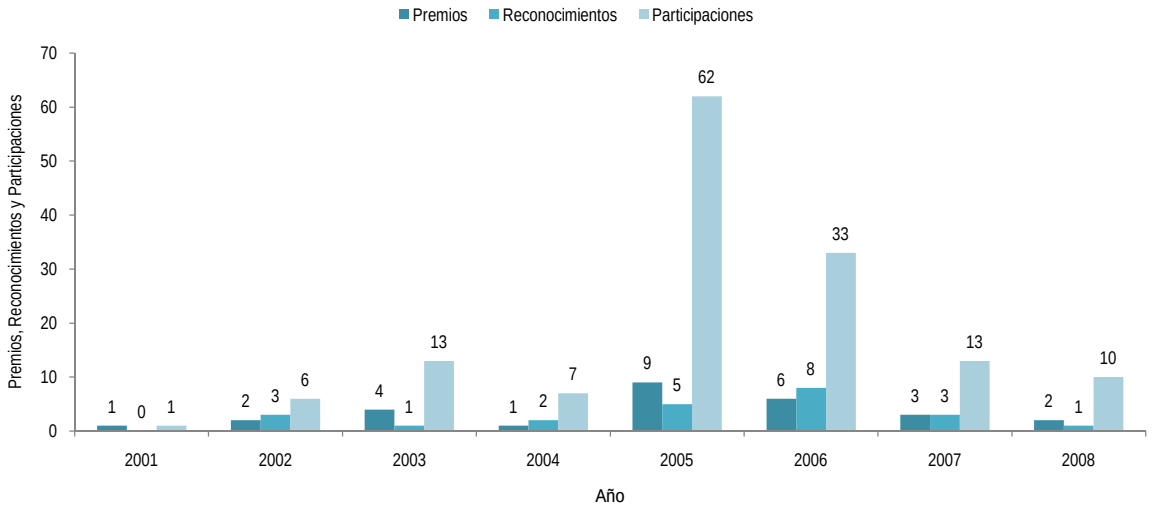

FUENTE: Elaborada por la COPLADI con base en la información del cuadro 4.18.

EXTENSIÓN

Convenios de cooperación audiovisual, 2001-2008 Cuadro 4.19

Tipo de convenio	Año							
	2001	2002	2003	2004	2005	2006	2007	2008
Coproducción de cine	0	1	1	2	12	2	0	1
Coproducción de video y televisión[a]	0	19	0	0	4	2	1	1
Número de canales en que se transmiten programas de televisión[b]	1	1	0	1	3	4	3	5
Número de transmisiones de programas de televisión	n.d.	n.d.	n.d.	520	1,199	904	1,044	1,095
Acuerdos de producción en televisión (tiempo aire)[c]	0	0	1	1	1	1	1	1
Otro tipo de convenios	0	0	0	3	0	1	0	0

FUENTES: 2001-2007, Carlos Jorge Briseño Torres, Estadística Institucional. *Primer informe de acciones*, Universidad de Guadalajara, 2008, p. 903.
2008, Dirección de Producción Audivisual, Dirección General de Medios.

NOTA: n.d.= no disponible
[a]Coproducción de programas de TV (2005: RAP TV, OZMA, Noches de Cabaret, Creadores; 2006: RAP TV y OZMA):2007: OZMA, con SEMS y Sexo luego Existo, con CUCS [b]En 2005 se transmitió por Canal 4 GDL Televisa Guadalajara (repetición por Canal 21 y 114 de SKY), por TV UNAM y por 9 sistemas de cable de nueve ciudades de Jalisco, mientras que en 2006 se transmitió por 2 canales de televisión abierta (Canal 4 y Canal 21 de Televisa Guadalajara) y por 2 canales de televisión por cable (Canal TVC y Canal 6). En 2007 se transmitió por tres canales, dos de TV abierta y uno de señal restringida (Canal 2 y 4 de Televisa Guadalajara, y el canal digital RCU-TV de la UdeG)
[c]Acuerdo establecido con Canal 4 GDL Televisa Guadalajara para la producción de los programas: Claves, Facetas, La Brújula, Mundo Caracol, Esferas, RAP TV y Más que Noticias.
FECHA DE CORTE: Enero 2009.

Pág. 1187

EXTENSIÓN

Artículos de divulgación científica publicados por CU, SUV y SEMS, 2001-2008 — Cuadro 4.20

Entidad universitaria	Año / Artículos							
	2001	2002	2003	2004	2005	2006	2007	2008
Red Universitaria	428	467	556	901	1,002	1,366	1,289	1,337
Centros universitarios	411	447	542	881	976	1,343	1,280	1,327
CU temáticos	323	430	510	817	826	1,211	1,035	1,064
CUAAD	0	9	18	0	8	8	1	5
CUCBA	78	72	91	105	121	93	109	171
CUCEA	n.d.	n.d.	n.d.	121	124	124 [a]	184	120
CUCEI	103	128	140	214	231	243	143	235
CUCS	n.d.	n.d.	n.d.	n.d.	n.d.	383	n.d	143
CUCSH	142	221	261	377	342	360	598	390
CU regionales	88	17	32	64	150	132	245	263
CUALTOS	n.d.	n.d.	n.d.	n.d.	n.d.	16	35	41
CUCIÉNEGA	19	15	22	49	56	41	43	34
CUCOSTA	68	n.d.	n.d.	n.d.	72	22	37	24
CUCOSTASUR	1	2	10	8	12	19	72	77
CULAGOS	-	-	0	0	0	0	24	46
CUNORTE	0	0	0	0	0	2	23	17
CUSUR	n.d.	n.d.	n.d.	7	10	22	n.d	n.d
CUVALLES	0	0	0	0	0	10	11	24
INNOVA/SUV[b]	1	3	1	5	11	9	3	3
SEMS	16	17	13	15	15	14	6	7

FUENTE: Elaborado por la COPLADI con base en la información de centros universitarios, Sistema de Universidad Virtual y Sistema de Educación Media Superior.

NOTAS: n.d. = No disponible.

[a]Se incluyen 51 artículos de arbitraje.

[b]Los datos de 2001 a 2004 corresponden a INNOVA.

FECHA DE CORTE: Enero 2009.

Pág. 1188

Publicaciones[a] reportadas por los CU, SUV y SEMS, 2001-2008 — Cuadro 4.21

Entidad universitaria	Año / Publicaciones							
	2001	2002	2003	2004	2005	2006	2007	2008
Red Universitaria	395	428	634	789	905	1,341	1,172	1,605
Centros universitarios	387	417	611	744	854	1,288	1,084	1,517
CU temáticos	330	356	522	624	724	1,119	820	1,228
CUAAD	13	13	18	18	18	20	12	13
CUCBA	104	101	131	158	159	88	140	196
CUCEA	31	35	58	60	52	53	27	95
CUCEI	148	165	259	325	418	383	397	537
CUCS	n.d.	n.d.	n.d.	n.d.	n.d.	490	n.d.	209
CUCSH	34	42	56	63	77	85	244	178
CU regionales	57	61	89	120	130	169	264	289
CUALTOS	n.d.	n.d.	n.d.	n.d.	n.d.	6	4	11
CUCIÉNEGA	19	15	22	49	56	41	43	34
CUCOSTA	2	3	1	5	17	28	74	59
CUCOSTASUR	7	22	36	52	41	52	75	81
CULAGOS	-	-	7	9	10	6	6	9
CUNORTE	27	19	20	2	1	7	6	23
CUSUR	2	2	2	3	5	9	19	11
CUVALLES	0	0	1	0	0	20	37	61
INNOVA/SUV[b]	4	8	6	6	8	8	7	4
SEMS	4	3	5	11	14	11	41	38
Editorial Universitaria[c]		n.d.	12	28	29	34	40	46

FUENTE: Elaborado por la COPLADI con base en la información de centros universitarios, Sistema de Universidad Virtual y Sistema de Educación Media Superior, Editorial Universitaria, Corporativo de Empresas Universitarias.

NOTAS: n.d. = No disponible.

[a]Incluye libros, revistas y boletines.

[b]Los datos de 2001 a 2004 corresponden a INNOVA.

[c]Empresa parauniversitaria creada por decreto del H. Consejo General Universitario en mayo de 2002.

FECHA DE CORTE: Enero 2009.

EXTENSIÓN

Libros publicados por CU, SUV y SEMS, 2001-2008 Cuadro 4.22

Entidad universitaria	Año / Artículos							
	2001	2002	2003	2004	2005	2006	2007	2008
Red Universitaria	131	132	201	220	224	331	246	328
Centros universitarios	127	129	192	204	203	312	218	289
CU temáticos	95	104	153	173	162	247	152	225
CUAAD	13	10	11	14	14	18	11	8
CUCBA	26	29	40	53	38	57	31	25
CUCEA	31	35	58	60	52	53	27	54
CUCEI	10	5	8	3	8	22	26	36
CUCS	n.d.	n.d.	n.d.	n.d.	n.d.	28	n.d	66
CUCSH	15	25	36	43	50	69	57	36
CU regionales	32	25	39	31	41	65	66	64
CUALTOS	n.d.	n.d.	n.d.	n.d.	n.d.	6	4	11
CUCIÉNEGA	n.d.	n.d.	6	6	7	10	8	7
CUCOSTA	2	3	1	5	17	21	15	8
CUCOSTASUR	1	1	2	6	1	1	3	4
CULAGOS	-	-	7	9	10	6	6	9
CUNORTE	27	19	20	2	1	7	3	1
CUSUR	2	2	2	3	5	9	19	11
CUVALLES	0	0	1	0	0	5	8	13
INNOVA/SUV[a]	n.d.	n.d.	4	5	8	8	5	1
SEMS	4	3	5	11	13	11	23	38

FUENTES: Elaborado por la COPLADI con base en la información de centros universitarios, Sistema de Universidad Virtual y Sistema de Educación Media Superior.
NOTAS: n.d. = No disponible.
[a]Los datos de 2001 a 2004 corresponden a INNOVA.
FECHA DE CORTE: Enero 2009.

Pág. 1189

Tiraje global[a] reportado por los CU, SUV y SEMS, 2001-2008 Cuadro 4.23

Entidad universitaria	Año / Ejemplares							
	2001	2002	2003	2004	2005	2006	2007	2008
Red Universitaria	36,300	41,400	241,650	357,880	416,526	498,145	357,988	510,350
Centros universitarios	29,400	31,800	79,350	91,400	104,126	283,245	96,388	225,710
CU temáticos	17,000	22,000	68,100	75,500	82,100	236,700	60,175	186,200
CUAAD	13,000	13,000	18,000	18,000	18,000	20,000	12,500	11,500
CUCBA	n.d.	n.d.	n.d.	n.d.	n.d.	n.d.	n.d.	n.d.
CUCEA	n.d.	n.d.	n.d.	n.d.	n.d.	15,300	13,500	27,000
CUCEI	4,000	9,000	9,800	9,200	9,200	8,400	5,675	7,500
CUCS	n.d.	n.d.	n.d.	n.d.	n.d.	140,650	n.d.	119,700
CUCSH	n.d.	n.d.	40,300	48,300	54,900	52,350	28,500	20,500
CU regionales	12,400	9,800	11,250	15,900	22,026	46,545	36,213	39,510
CUALTOS	n.d.	n.d.	n.d.	n.d.	n.d.	11,000	3,000	5,500
CUCIÉNEGA	n.d.	n.d.	n.d.	n.d.	n.d.	n.d.	2,550	6,900
CUCOSTA	4,000	4,000	1,000	5,000	12,800	21,200	9,700	8,000
CUCOSTASUR	1,000	n.d.	n.d.	2,200	200	200	3,000	7,000
CULAGOS	-	-	3,250	5,800	4,176	4,750	4,500	5,000
CUNORTE	5,400	3,800	4,000	400	1,000	7,000	3,000	500
CUSUR	2,000	2,000	2,000	2,500	3,850	2,395	5,700	5,100
CUVALLES	0	0	1,000	0	0	n.d.	4,763	1,510
INNOVA/SUV[b]	2,500	6,200	5,500	4,500	6,500	8,000	3,900	1,100
SEMS	4,400	3,400	13,400	93,400	138,400	63,400	42,650	55,960
Editorial Universitaria[c]	-	n.d.	143,400	168,580	167,500	143,500	215,050	227,580

FUENTES: Elaborado por la COPLADI con base en la información de centros universitarios, Sistema de Universidad Virtual y Sistema de Educación Media Superior, Editorial Universitaria, Corporativo de Empresas Universitarias.
NOTAS: n.d. = No disponible.
[a]Incluye libros, revistas y boletines.
[b]Los datos de 2001 a 2004 corresponden a INNOVA
[c] Empresa parauniversitaria creada por decreto del H. Consejo General Universitario en mayo de 2002.
FECHA DE CORTE: Enero 2009.

EXTENSIÓN

Alumnos participantes en actividades deportivas, por entidad universitaria, 2001-2008 Cuadro 4.24

Entidad universitaria	Año							
	2001	2002	2003	2004	2005[a]	2006	2007	2008
Red Universitaria	4,652	5,189	5,607	19,074	8,024	4,876	4,926	1,660
Centros universitarios	1,082	1,415	1,569	8,524	1,464	3,052	1,426	1,660
CU temáticos	641	678	775	5,508	777	1,964	750	840
CUAAD	93	91	120	572	86	110	90	82
CUCBA	110	105	110	221	98	320	112	125
CUCEA	104	102	135	1,507	146	420	179	153
CUCEI	107	140	160	1,416	187	450	119	139
CUCS	144	108	160	860	107	385	156	190
CUCSH	83	132	90	932	153	279	94	151
CU regionales	441	737	794	3,016	687	1,088	676	820
CUALTOS	65	83	95	154	88	92	93	124
CUCIÉNEGA	98	86	108	626	126	116	127	132
CUCOSTA	82	112	125	566	114	112	70	86
CUCOSTASUR	69	124	130	225	101	225	63	104
CULAGOS	-	-	0	180	49	94	67	91
CUNORTE	61	107	110	777	57	95	60	49
CUSUR	66	119	120	318	84	270	94	132
CUVALLES	0	106	106	170	68	84	102	102
SEMS	3,570	3,774	4,038	10,550	6,560	1,824	3,500	n.d.

Pág. 1190

FUENTES: 2001-2007, Carlos Briseño Torres, Estadística Institucional. *Primer informe de acciones, 2007-2008,* Universidad de Guadalajara, 2008, p. 904.
2008, Coordinación de Cultura Física, Coordinación General de Servicios a Universitarios.

NOTAS: [a]Los datos del 2005 varían con respecto a otros años debido a que la convocatoria del CONDDE (Consejo Nacional del Deporte de la Educación) se redujo de 30 a 14 deportes.

FECHA DE CORTE: Enero 2009.

Medallas obtenidas en competencias deportivas nacionales, 2001-2008 Cuadro 4.25

Medallas	Año							
	2001	2002	2003	2004	2005	2006	2007	2008
Total	16	8	11	36	21	23	18	31
Oro	6	1	4	9	4	2	9	8
Plata	5	3	2	5	4	10	4	9
Bronce	5	4	5	22	13	11	5	14

FUENTES: 2001-2007, Carlos Briseño Torres, Estadística Institucional. *Primer informe de acciones, 2007-2008,* Universidad de Guadalajara, 2008, p. 905.
2008, Coordinación de Cultura Física, Coordinación General de Servicios a Universitarios.

FECHA DE CORTE: Enero 2009.

EXTENSIÓN

Prestadores de servicio social por entidad universitaria, 2001-2008 Cuadro 4.26

Entidad universitaria / Dependencia	Año							
	2001	2002	2003	2004	2005	2006	2007	2008
Red Universitaria	11,777	16,135	17,670	18,764	18,899	19,005	15,191	19,543
Centros universitarios	8,787	10,726	12,578	12,012	12,412	13,214	10,470	13,890
CU temáticos	7,909	8,593	9,539	8,637	9,114	9,478	7,126	9,822
CUAAD	843	862	1,162	934	1,055	1,128	327	1,081
CUCBA	411	451	474	n.d.	522	510	516	362
CUCEA	2,490	2,717	2,937	2,935	2,818	2,870	2,760	3,086
CUCEI	1,488	1,707	1,792	2,128	1,826	1,744	1,660	2,009
CUCS	1,176	1,276	1,482	1,514	1,385	1,597	1,863	1,797
CUCSH	1,501	1,580	1,692	1,126	1,508	1,629	n.d.	1,487
CU regionales	878	2,133	3,039	3,375	3,298	3,736	3,344	4,068
CUALTOS	198	536	542	570	19	140	164	215
CUCIÉNEGA	159	623	993	844	931	970	1,064	1,020
CUCOSTA	318	448	470	683	777	829	474	878
CUCOSTASUR	149	378	480	610	470	522	522	627
CULAGOS	-	-	101	374	n.d.	288	289	440
CUNORTE	n.d.	n.d.	n.d.	n.d.	254	107	78	126
CUSUR	54	148	453	294	548	602	482	524
CUVALLES	n.d.	n.d.	n.d.	n.d.	299	278	271	238
SEMS	1,346	1,487	1,446	1,888	2,028	2,446	2,298	1,654
AG	1,644	3,922	3,646	4,864	4,459	3,345	2,423	3,999
USSEI[a]	1,644	3,922	3,646	4,864	4,459	3,345	2,423	3,999

FUENTES: 2001-2007, Carlos Briseño Torres, Estadística Institucional. *Primer informe de acciones, 2007-2008,* Universidad de Guadalajara, 2008, p. 908.
2008, Coordinación de Servicio Social, Coordinación de Vinculación y Servicio Social.
NOTAS: n.d. = No disponible.
[a]Unidad de Servicio Social para Escuelas Incorporadas.
FECHA DE CORTE: Enero 2009.

Pág. 1191

Prestadores de servicio social en diferentes sectores y en la Red Universitaria, 2001-2008 Cuadro 4.27

Sector / Red Universitaria	Año							
	2001	2002	2003	2004	2005	2006	2007	2008
Total	11,777	16,135	17,670	18,764	18,899	19,005	15,191	18,169
Público	4,312	6,571	6,630	6,936	6,142	5,636	5,868	6,658
Federal	1,848	2,139	1,268	1,241	1,133	2,054	1,783	1,756
Estatal	1,501	3,054	3,647	3,406	3,012	2,019	2,350	3,115
Municipal	963	1,378	1,715	2,289	1,997	1,563	1,735	1,787
Privado	29	4	15	28	135	121	175	112
Civil	2,939	8,859	553	502	362	413	494	646
Red Universitaria	4,497	701	10,472	11,298	12,260	12,835	8,654	10,753

FUENTES: 2001-2007, Carlos Briseño Torres, Estadística Institucional. *Primer informe de acciones, 2007-2008,* Universidad de Guadalajara, 2008, p. 909.
2008, Coordinación de Servicio Social, Coordinación de Vinculación y Servicio Social.
FECHA DE CORTE: Enero 2009.

EXTENSIÓN

Horas de servicio social prestadas, por entidad universitaria, 2001-2008 Cuadro 4.28

Entidad universitaria	Año							
	2001	2002	2003	2004	2005	2006	2007	2008
Red Universitaria	10,304,643	13,896,960	15,295,680	14,656,854	15,111,522	14,143,047	11,427,940	12,360,149
Centros universitarios	8,178,963	9,653,400	1,120,200	9,359,154	10,138,681	10,142,037	8,820,000	9,110,319
CU temáticos	7,388,763	7,733,700	8,585,100	7,773,300	8,168,914	7,810,709	6,768,000	6,896,450
CUAAD	758,700	775,800	1,045,800	840,600	910,353	1,015,200	649,800	653,814
CUCBA	363,663	405,900	426,600	n.d.	469,380	423,829	464,400	438,520
CUCEA	2,241,000	2,445,300	2,643,300	2,641,500	2,536,200	2,583,000	2,484,000	2,318,954
CUCEI	1,339,200	1,536,300	1,612,800	1,915,200	1,643,400	885,280	1,494,000	568,363
CUCS	1,335,300	1,148,400	1,333,800	1,362,600	1,246,500	1,437,300	1,675,800	1,567,823
CUCSH	1,350,900	1,422,000	1,522,800	1,013,400	1,363,081	1,466,100	n.d.	1,348,976
CU regionales	790,200	1,919,700	2,735,100	1,585,854	1,969,767	2,331,328	2,052,000	2,213,869
CUALTOS	178,200	482,400	487,800	208,640	17,100	126,000	147,600	245,643
CUCIÉNEGA	143,100	560,700	893,700	432,160	438,480	381,760	n.d.	436,781
CUCOSTA	286,200	403,200	423	274,080	355,520	375,472	426,600	421,440
CUCOSTASUR	134,100	340,200	432	244,774	173,930	441,660	469,800	300,960
CULAGOS	-	-	90,900	161,600	n.d.	259,200	260,100	137,161
CUNORTE	n.d.	n.d.	n.d.	n.d.	208,817	87,060	70,200	60,480
CUSUR	48,600	133,200	407,700	264,600	506,820	589,603	433,800	435,786
CUVALLES	n.d.	n.d.	n.d.	n.d.	269,100	70,573	243,900	175,618
SEMS	646,080	713,760	694,080	920,100	1,005,780	990,510	1,103,040	1,098,650
AG	1,479,600	3,529,800	3,281,400	4,377,600	3,967,061	3,010,500	1,504,900	2,151,180
USSEI[a]	1,479,600	3,529,800	3,281,400	4,377,600	3,967,061	3,010,500	1,504,900	2,151,180

FUENTES: 2001-2007, Carlos Briseño Torres, Estadística Institucional. *Primer informe de acciones, 2007-2008,* Universidad de Guadalajara, 2008, p. 910.
2008, Coordinación de Servicio Social, Coordinación de Vinculación y Servicio Social.

NOTAS: n.d. = No disponible.
[a]Unidad de Servicio Social para Escuelas Incorporadas.

FECHA DE CORTE: Enero 2009.

Pág. 1192

EXTENSIÓN

Horas de servicio social prestadas en diferentes sectores y en la Red Universitaria, 2001-2008 Cuadro 4.29

Sector / Red Universitaria	Año							
	2001	2002	2003	2004	2005	2006	2007	2008
Total	10,303,743	13,896,960	15,295,680	14,656,854	15,111,522	14,143,047	11,427,940	12,360,149
Público	3,991,187	5,534,640	5,641,500	5,249,557	4,891,294	4,401,779	3,916,873	4,448,256
Federal	1,833,056	1,915,440	1,100,880	923,379	888,693	1,741,399	1,474,163	1,365,942
Estatal	1,313,187	2,423,100	3,096,240	2,719,880	2,473,504	1,505,879	1,455,663	1,914,043
Municipal	844,944	1,196,100	1,444,380	1,606,298	1,529,097	1,154,501	987,047	1,168,271
Privado	18,183	3,600	13,500	20,580	101,340	76,030	32,282	33,849
Civil	2,439,934	7,728,240	497,700	415,172	289,339	314,909	191,800	1,501,587
Red Universitaria	3,854,439	630,480	9,142,980	8,971,545	9,829,549	9,350,329	7,286,985	6,376,457

FUENTES: 2001-2007, Carlos Briseño Torres, Estadística Institucional. *Primer informe de acciones, 2007-2008,* Universidad de Guadalajara, 2008, p. 911.
2008, Coordinación de Servicio Social, Coordinación de Vinculación y Servicio Social.

FECHA DE CORTE: Enero 2009.

Horas de servicio social prestadas, por área de conocimiento, 2001-2008 Cuadro 4.30

Área de conocimiento	Año							
	2001	2002	2003	2004	2005	2006	2007	2008
Total	10,310,880	13,896,960	15,295,680	14,656,854	15,111,522	14,143,047	11,427,940	12,360,149
Ciencias agropecuarias	n.d.	474,120	451,215	65,620	114,300	346,145	464,400	428,754
Ciencias de la salud	2,450,793	1,653,888	2,239,974	2,181,342	2,511,774	2,492,615	1,676,700	1,507,819
Ciencias naturales y exactas	1,996,415	307,260	546,480	147,360	1,776,284	391,251	296,012	348,710
Ciencias sociales y administrativas	n.d.	6,792,795	4,660,740	5,658,825	5,504,515	6,381,350	5,012,702	4,583,208
Educación y humanidades	2,293,200	1,349,118	3,651,732	2,553,622	3,197,471	2,557,125	2,484,101	3,150,420
Ingeniería y técnica	3,570,472	3,319,779	3,745,539	4,050,085	2,007,178	1,974,561	1,494,025	2,341,238

FUENTES: 2001-2007, Carlos Briseño Torres, Estadística Institucional. *Primer informe de acciones, 2007-2008,* Universidad de Guadalajara, 2008, p. 911.
2008, Coordinación de Servicio Social, Coordinación de Vinculación y Servicio Social.

NOTAS: n.d. = No disponible.

FECHA DE CORTE: Enero 2009.

Pág. 1193

EXTENSIÓN

Convenios de servicio social con diferentes sectores y organizaciones, 2001-2008 Cuadro 4.31

Sector u organización	Año							
	2001	2002	2003	2004	2005	2006	2007	2008
Total	115	195	99	247	304[a]	299	207	132
Federal	16	28	20	27	56	28	21	3
Estatal	26	53	30	64	32	23	18	11
Municipal	30	46	10	44	96	154	56	34
Organismos municipales	6	8	0	21	0	n.d.	n.d.	1
DIF	6	10	0	10	17	n.d.	5	4
Organismos privados	3	4	1	n.d.	6	n.d.	3	5
Asociaciones civiles	28	46	11	49	97	94	104	74
Dependencias universitarias	0	0	27	32	0	n.d.	n.d.	n.d.

FUENTES: 2001-2007, Carlos Briseño Torres, Estadística Institucional. *Primer informe de acciones, 2007-2008,* Universidad de Guadalajara, 2008, p. 912.
2008, Coordinación de Servicio Social, Coordinación de Vinculación y Servicio Social.

NOTAS: n.d. = No disponible
[a]205 convenios se encuentran vigentes y 99 en trámite; de éstos últimos, 80 se están renovando y 19 son de nuevo trámite.
FECHA DE CORTE: Enero 2009.

Beneficiarios de las actividades realizadas por las Brigadas de Apoyo Comunitario en diferentes áreas, 2003, 2004 y 2008 Cuadro 4.32

Área	Año		
	2003	2004	2008
Total	142,725	152,634	186,914
Salud	22,137	16,840	21,874
Legal	458	4,992	3,148
Técnica	4,164	2,880	3,784
Contable	840	1,152	1,249
Educación	81,958	37,490	59,420
Deporte y recreación	33,168	89,280	97,439

Pág. 1194

FUENTE: 2003-2004, Carlos Briseño Torres, Estadística Institucional. *Primer informe de acciones, 2007-2008,* Universidad de Guadalajara, 2008, p. 912.
NOTA: Para los años intermedios 2005, 2006 y 2007 no se cuenta con informaciòn.
FECHA DE CORTE: Enero 2009.

EXTENSIÓN

Beneficiarios de las actividades realizadas por las Brigadas de Apoyo Comunitario, por tipo de servicio, 2005-2008

Cuadro 4.33

Servicio	Año											
	2005			2006			2007			2008		
	Hombres	Mujeres	Niños	Hombres	Mujeres	Niños	Hombres	Mujeres	Niños	Hombres	Mujeres	Niños
Total	6,722	11,375	154,675	24,888	39,094	183,346	9,227	11,835	59,951	12,943	22,964	121,090
Psicología	1,221	2,750	2,709	3,338	11,246	8,960	1,386	3,366	3,024	1,864	5,483	7,546
Homeopatía	296	748	472	1,564	3,648	2,244	411	615	311	785	1,743	2,549
Asesorías jurídicas	437	701	0	2,118	2,084	n.d.	816	767	0	1,198	1,439	0
Fiscal contable	143	207	0	984	776	n.d.	610	391	0	428	549	0
Alfabetización	731	1,758	3,897	3,060	3,798	17,810	857	1,241	4,143	1,487	3,644	13,929
Computación	36	82	82	234	506	506	212	257	940	143	438	856
Ingeniería civil	417	366	0	650	448	n.d.	145	41	0	328	287	0
Ingeniería mecánica	103	50	0	998	148	n.d.	249	58	0	371	96	0
Regularización	429	784	2,814	1,886	2,094	17,830	1,113	1,228	4,431	1,093	1,458	13,924
Inglés	76	202	8,339	0	16	11,974	7	10	5,249	25	81	9,540
Futbol	1,687	955	9,175	5,704	3,720	33,836	1,672	389	8,671	2,735	1,749	22,987
Basquetbol	208	199	994	624	568	5,598	201	197	1,690	387	490	1,845
Voleibol	196	319	1,106	874	1,970	4,772	268	349	1,415	428	910	1,387
Aerobics	25	247	204	50	424	1,124	231	269	859	106	321	756
Manualidades	393	1,240	7,533	2,250	4,354	34,146	737	1,692	11,347	1,249	2,437	12,549
Dibujo	62	43	111,837	18	200	17,484	0	0	6,383	25	79	10,549
Baile	121	504	903	280	746	3,130	156	349	1,048	106	587	2,945
Guitarra	69	53	226	56	16	306	0	37	30	46	43	294
Pintura	72	167	4,384	20	10	21,432	0	0	7,666	31	58	16,943
Cocina	-	-	-	n.d.	434	n.d.	0	229	72	0	229	315
Nutrición	-	-	-	44	1,198	1,694	88	350	902	48	589	1,235
Ajedrez	-	-	-	136	n.d.	156	68	0	72	60	0	87
Primeros auxilios	-	-	-	n.d.	690	344	0	0	1,698	0	254	854

FUENTES: 2007, Carlos Briseño Torres, Estadística Institucional. *Primer informe de acciones, 2007-2008,* Universidad de Guadalajara, 2008, p. 913.
2008, Coordinación de Servicio Social, Coordinación de Vinculación y Servicio Social.

NOTAS: n.d. = No disponible

FECHA DE CORTE: Enero 2009.

Pág. 1195

Beneficiarios de las actividades realizadas por las Brigadas de Apoyo Comunitario, 2005-2008

Gráfica 4.33a

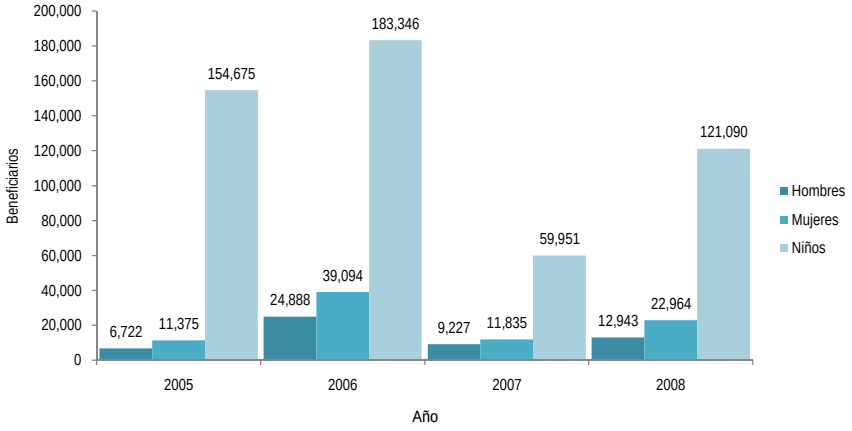

FUENTE: Elaborada por la COPLADI con base en la información del cuadro 4.33.

EXTENSIÓN

Convenios de prácticas profesionales por entidad universitaria, 2001-2008 Cuadro 4.34

Entidad universitaria	Año							
	2001	2002	2003	2004	2005	2006	2007	2008
Red Universitaria	133	162	217	221	295	872	256	501
Centros universitarios	133	162	217	221	295	504	256	501
CU temáticos	94	104	114	134	173	278	118	313
CUAAD	3	3	3	5	7	7	2	20
CUCBA	14	15	24	26	21	14	-	73
CUCEA	7	12	11	20	58	95	78	115
CUCEI	42	46	48	50	62	78	18	31
CUCS	n.d.	n.d.	n.d.	n.d.	n.d.	59	n.d.	47
CUCSH	28	28	28	33	25	25	20	27
CU regionales	39	58	103	87	122	226	138	188
CUALTOS	n.d.	n.d.	n.d.	1	n.d.	19	0	19
CUCIÉNEGA	17	42	8	6	10	5	19	23
CUCOSTA	n.d.	1	n.d.	6	3	6	5	23
CUCOSTASUR	3	4	4	17	10	13	34	16
CULAGOS	-	-	n.d.	n.d.	66	101	5	5
CUNORTE	0	0	42	17	1	0	0	0
CUSUR	19	11	49	40	32	27	13	39
CUVALLES	-	-	-	-	0	55	62	63
SEMS	n.d.	n.d.	n.d.	n.d.	n.d.	368	n.d.	n.d.

FUENTES: Elaborado por la COPLADI con base en la información de centros universitarios, Sistema de Universidad Virtual y Sistema de Educación Media Superior.
NOTAS: n.d. = No disponible.
FECHA DE CORTE: Enero 2009.

Pág. 1196

EXTENSIÓN

Indicadores de los procesos que se realizan en el ACUDE, 2001-2008 Cuadro 4.35

Proceso	Año							
	2001	2002	2003	2004	2005	2006	2007	2008
Casos exitosos de vinculación.	8	14	14	2	10	27	35	18
Recursos económicos para el fortalecimiento de los proyectos de vinculación en la Red Universitaria (miles de pesos).	500	500	500	800	1,000	1,000	1,000	1,000
Mesas de diálogo universitario sobre problemas de interés social.	1	3	4	17	11	13	0	n.d
Participación en redes y consejos de alta pertinencia social.	3	4	4	7	7	8	6	6
Opiniones y declaratorias universitarias acerca del desarrollo sustentable difundidas internacionalmente.	0	1	2	2	2	2	0	n.d
Productos-tema universitarios presentados en el museo Tierra de Xalli.	0	1	1	0	3	14	0	n.d
Publicaciones sobre temas de relevancia para fomentar la participación social corresponsable.	2	4	4	9	5	7	3	3
Acciones institucionales a favor del desarrollo sustentable.	0	0	0	10	13	15	1	10
Municipios con un diagnóstico integrado y una propuesta de ordenamiento.	1	2	4	5	7	8	0	0
Diagnósticos institucionales en materia de vinculación.	1	0	1	8	19	14	2	1
Centros universitarios con núcleos de apoyo municipal.	1	1	1	1	2	2	2	2
Campañas de Difusón de Propiedad Intelectual	0	0	0	0	0	0	0	2
Conferecias impartidas de Propiedad Intelectual	0	0	0	0	3	9	13	18
Participación en foros para difundir la Propiedad Intelectual.	0	0	1	0	0	3	2	3
Cursos de Propiedad Intelectual	0	0	0	1	2	1	0	1

Pág. 1197

FUENTES: 2001-2007, Carlos Briseño Torres, Estadística Institucional. *Primer informe de acciones, 2007-2008,* Universidad de Guadalajara, 2008, p. 915.
2008, Unidad de Vinculación y Difusión Científica, Coordinación de Vinculación y Servicio Social.
FECHA DE CORTE: Enero 2009.

EXTENSIÓN

Distribución por área de las asesorías y actividades realizadas en apoyo a las comunidades indígenas, 2001-2008

Cuadro 4.36

Área	Año							
	2001	2002	2003	2004	2005	2006	2007	2008
Total	138	158	168	149	169	320	382	426
Salud	30	42	40	50	30	44	49	55
Legal	56	42	45	37	37	54	75	86
Técnica	20	39	36	17	87	119	138	153
Contable	n.d.	n.d.	n.d.	n.d.	3	20	31	33
Educación	30	32	44	42	12	83	89	99
Deporte y recreación	2	3	3	3	0	0	0	0

FUENTES: 2001-2007,Carlos Briseño Torres, Estadística Institucional. *Primer informe de acciones, 2007-2008* Universidad de Guadalajara, 2008, p. 916.
2008, Unidad de Apoyo a las Comunidades Indígenas, Coordinación de Vinculación y Servicio Social.

NOTAS: n.d. = No disponible

FECHA DE CORTE: Enero 2009.

Asesorías y actividades realizadas en apoyo a las comunidades indígenas, 2001-2008

Gráfica 4.36a

Pág. 1198

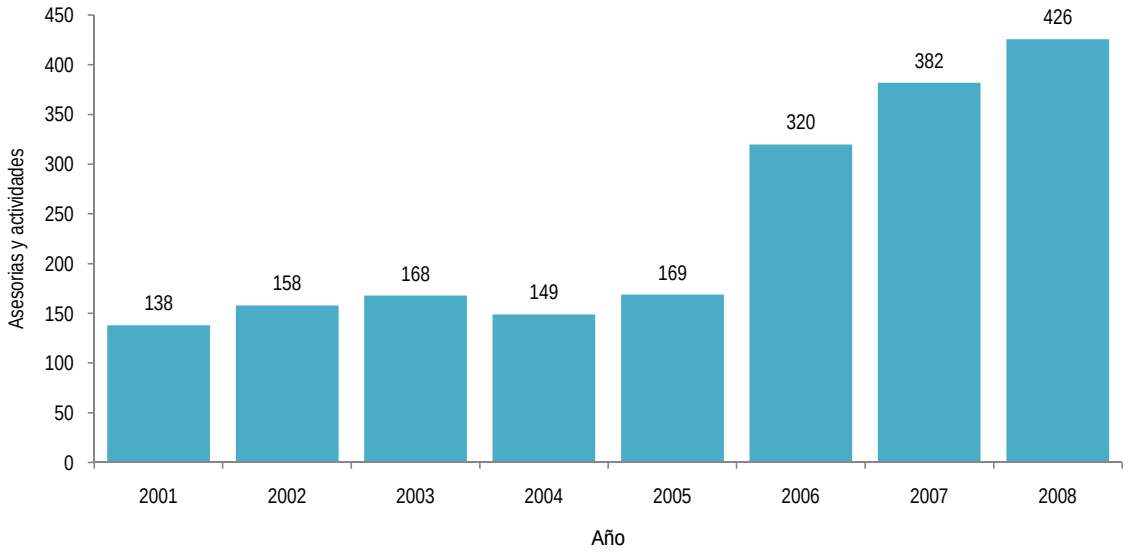

FUENTE: Elaborada por la COPLADI con base en la información del cuadro 4.36.

EXTENSIÓN

Patrimonio artístico y cultural, 2001-2008 Cuadro 4.37

Bienes	Año							
	2001	2002	2003	2004	2005	2006	2007	2008
Total	949	1,365	2,089	2,737	3,823	4,013	4,143	4,150
Pinturas	413	448	1,025	1,421	2,214	2,292	2,292	2,297
Murales	45	56	61	64	82	85	85	85
Esculturas	72	80	91	301	352	366	366	368
Fotografías históricas	72	74	163	163	372	380	380	380
Placas conmemorativas	106	106	110	113	123	195	197	197
Obras diversas	241	601	639	675	680	695	823	823

FUENTES: 2001-2007,Carlos Briseño Torres, Estadística Institucional. *Primer informe de acciones, 2007-2008,* Universidad de Guadalajara, 2008, p. 917.
2008, Coordinación General de Patrimonio, Secretaría General.

FECHA DE CORTE: Enero 2009.

Patrimonio artístico y cultural, 2001-2008 Gráfica 4.37a

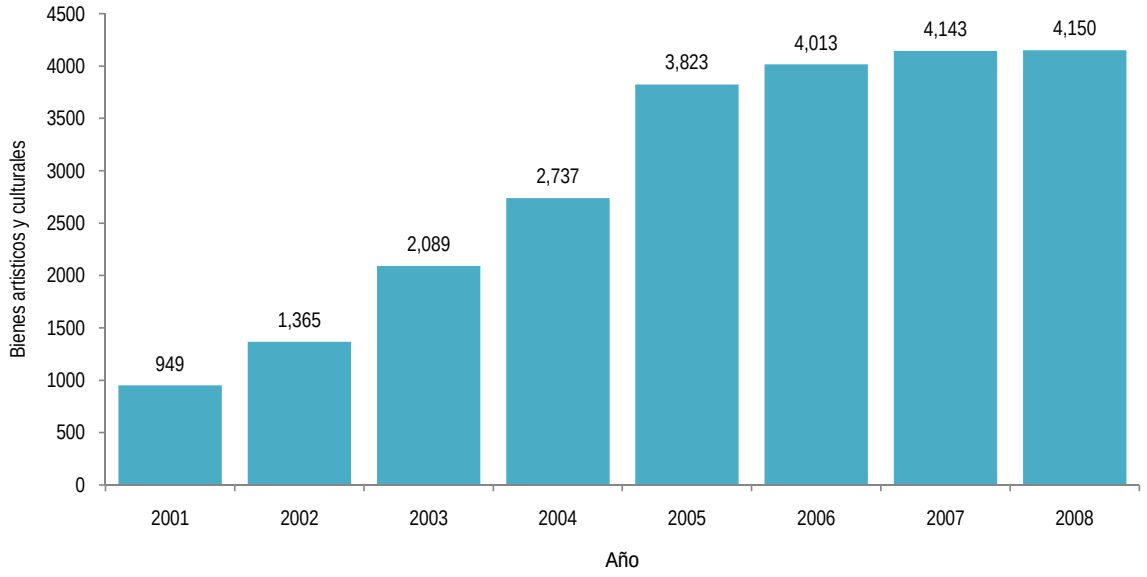

Pág. 1199

FUENTE: Elaborada por la COPLADI con base en la información del cuadro 4.37.

EXTENSIÓN

Funciones presentadas y asistentes en el Auditorio Telmex, 2007-2008 Cuadro 4.38

Mes	Año			
	2007		2008	
	Funciones	Asistentes	Funciones	Asistentes
Total	38	142,777	89	420,581
Enero	-	-	2	14,851
Febrero	-	-	8	45,533
Marzo	-	-	8	46,025
Abril	-	-	18	57,365
Mayo	-	-	4	24,363
Junio	-	-	5	23,424
Julio	-	-	4	21,594
Agosto	-	-	9	57,160
Septiembre	11	39,601	7	42,052
Octubre	11	58,612	7	28,918
Noviembre	11	31,322	16	53,744
Diciembre	5	13,242	1	5,552

FUENTE: 2007,Carlos Briseño Torres, Estadística Institucional. *Primer informe de acciones, 2007-2008,* Universidad de Guadalajara, 2008, p. 920.
2008, Auditorio Telmex.

FECHA DE CORTE: Enero 2009.

Pág. 1200

EXTENSIÓN

Funciones presentadas y asistentes en el Teatro Diana, 2005-2008 — Cuadro 4.39

Mes	Año							
	2005		2006		2007		2008	
	Funciones	Asistentes	Funciones	Asistentes	Funciones	Asistentes	Funciones	Asistentes
Total	245	251,193	252	264,056	229	220,891	231	206,915
Enero	-	-	30	19,839	13	13,251	5	11,715
Febrero	31	47,213	12	12,215	28	17,304	26	29,420
Marzo	18	14,783	24	26,900	43	32,642	22	18,940
Abril	16	14,886	9	10,034	5	10,636	26	18,852
Mayo	35	27,145	32	30,655	18	27,269	18	16,481
Junio	25	22,861	30	27,614	17	21,965	18	14,137
Julio	25	15,192	26	31,777	12	15,853	32	25,602
Agosto	36	25,421	12	12,179	18	17,898	5	7,069
Septiembre	5	5,471	11	16,211	19	19,820	12	11,052
Octubre	11	19,632	35	36,025	20	13,357	35	30,867
Noviembre	23	22,702	21	26,123	28	19,379	23	12,785
Diciembre	20	35,887	10	14,484	8	11,517	9	9,995

FUENTE: 2005-2007,Carlos Briseño Torres, Estadística Institucional. *Primer informe de acciones, 2007-2008,* Universidad de Guadalajara, 2008, p. 918.
2008, Teatro Diana.
FECHA DE CORTE: Enero 2009.

Pág. 1201

Funciones presentadas en el Teatro Diana, 2005-2008 — Gráfica 4.39a

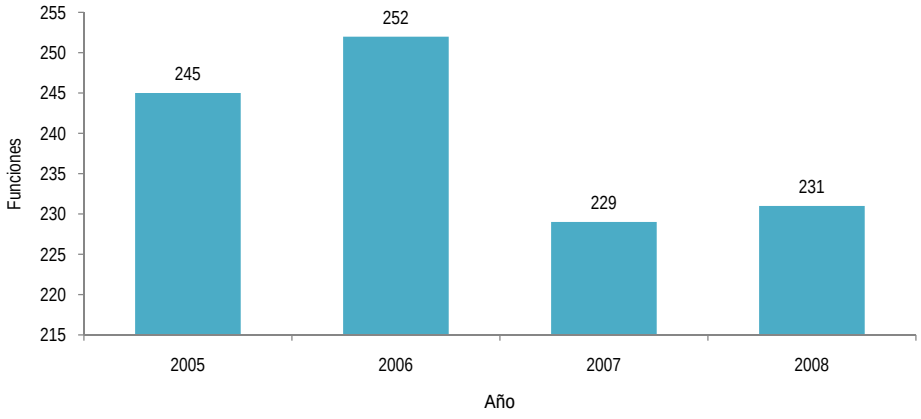

FUENTE: Elaborada por la COPLADI con base en la información del cuadro 4.39

EXTENSIÓN

Asistentes al Teatro Diana, 2005-2008 Gráfica 4.39b

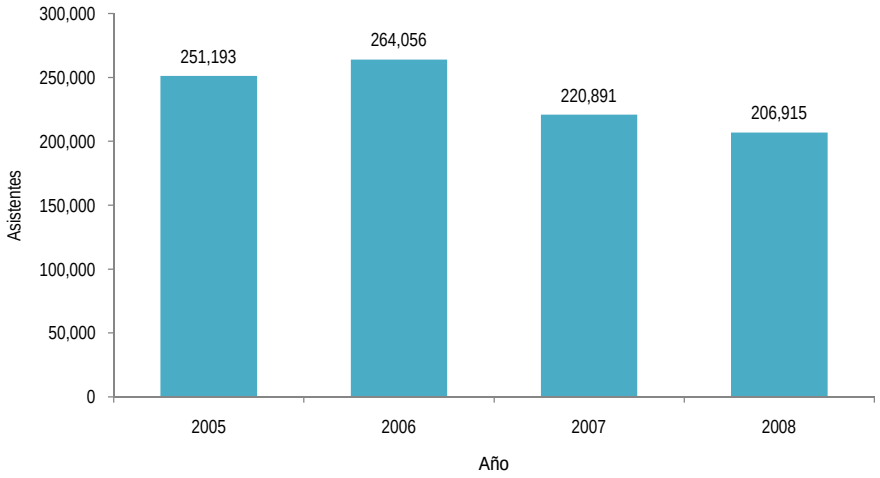

FUENTE: Elaborada por la COPLADI con base en la información del cuadro 4.39.

Pág. 1202

5. GESTIÓN
Gestión

GESTIÓN

Gestión

Procesos administrativos certificados, 2008 Cuadro 5.1

Dependencia	Proceso	Empresa certificadora y núm. de certificado	Vigencia (inicio-fin)
CUAAD	Proceso administrativo, administración de recursos, infraestructura, adquisiciones, trabajo con el medio ambiente y educación incorporada en el Centro Universitario de Arte, Arquitectura y Diseño. Así como cetificación en el proceso de Control Escolar.	Bureau Veritas Certification 6972	31/05/2007 30/05/2010
CUCBA	Docencia, investigación, extensión, gestión y gobierno. Procesos administrativos y académicos de la División de Ciencias Biológicas y Ambientales y del Departamento de Biología Celular y Molecular.	Bureau Veritas Certification 6205	21/05/2006 23/05/2009
CUCEI	Proceso de selección y admisión de información, procesos técnicos del sistema bibliotecario del Centro Universitario, y procesos de servicios de la biblioteca del Centro Integral de Documentación (préstamo externo, tesis, publicaciones seriadas y autoacceso).	Bureau Veritas Certification 4231	07/04/2004 06/04/2007
CUCIÉNEGA	Proceso de enseñanza -aprendizaje -promoción, difusión, formación y titulación- de las licenciaturas en: Administración, Recursos Humanos, Educación, Mercadotecnia, Negocios Internacionales, Derecho, Contaduría, Informática, Ingeniería Química, Químico Farmacobiólogo, Ingeniería Industrial, Ingeniería en Computación y Periodismo.	ATR American Trust Register S.C. ATR0139	17/03/2005 16/03/2008
CUCIÉNEGA	Proceso de enseñanza-aprendizaje: laboratorios y aulas. (ISO 14001:2004)	ATR American Trust Register S.C. ATR0221	16/08/2006 15/08/2009
CUCOSTASUR	Administración de recursos financieros, administración de adquisición de materiales y servicios, administración de infraestructura, administración de personal, administración de ambiente de trabajo, control escolar, CRAI-Bibliotecas y servicios tecnológicos del CUCOSTASUR.	Bureau Veritas Certification 5745	11/01/2006 11/01/2009
CUNORTE	Diagnóstico de necesidades educativas, diseño institucional y administración de las unidades de aprendizaje que se ofrecen en dicho centro.	Bureau Veritas Certification 4282	21/04/2004 20/04/2007
CUSUR	Sistema de Gestión de Calidad P3e, que se refiere a la planeación, programación, presupuestación, evaluación, ejercicio y comprobación de los recursos financieros del CUSUR.	Bureau Veritas Certification 5132	02/05/2005 01/05/2008

Pág. 1204

GESTIÓN

Gestión

Procesos administrativos certificados, 2008 Cuadro 5.1

Dependencia	Proceso	Empresa certificadora y núm. de certificado	Vigencia (inicio-fin)
Coordinación de Control Escolar	Proceso de expedición y registro de títulos, diplomas y grados. Proceso de ingreso de aspirantes a alumnos.	Asociación Española de Normalización y Certificación (AENOR) ER-0847-2005	01/06/2005 01/06/2008
Coordinación General de Sistemas de Información	Diseño, aprovisionamiento y mantenimiento de infraestructura y servicios de tecnologías de la información y comunicación (TIC).	Asociación Española de Normalización y Certificación (AENOR) ES-222-2006	29/12/2006 29/12/2009 (Renunciado en Nov 2007)
Dirección de Finanzas	Administración integral de los recursos financieros de la Universidad de Guadalajara.	Bureau Veritas Certification 5440	19/09/2005 18/09/2008
Dirección de Prensa y Comunicación	Diseño, atención y seguimiento a los productos y servicios para dar a conocer el quehacer universitario al interior y exterior de la Universidad de Guadalajara.	Bureau Veritas Certification 6633	28/11/2006 27/11/2009
Vicerrectoría Ejecutiva	Políticas institucionales y diseño de planeación estratégica de la Red Universitaria.	Bureau Veritas Certification 3658	14/08/2006 12/08/2009
Coordinación de Bibliotecas	Certificación de la Red de Bibliotecas (Tres servicios certificados): Provisión de servicios bibliotecarios relacionados con préstamos internos, externos y orientación al usuario. Certificación de 13 bibliotecas (CUCEA, CUCEI, CUCSH, CUCBA, CUALTOS, CUCIÉNEGA, CUCOSTA, CUCOSTA SUR, CUNORTE, CUSUR, CUVALLES, SUV y la Biblioteca Iberoamericana "Octavio Paz") y la Coordinación de Bibliotecas.	ABS Quality Evaluations 40871	26/01/2007 25/01/2010
Coordinación General Administrativa	Adjudicación de obras y servicios relacionados con las mismas (Coordinación de Obras y Proyectos); Adjudicación de compras (Coordinación de Obras y Proyectos); Coordinación de actividades para la elaboración del documento Presupuesto Institucional (Unidad de Presupuesto); Análisis Financiero (Corporativo de Empresas Universitarias).	Det Norske Veritas (DNV) 0117-2007-AQ-MEX-EMA	17/01/2007 17/01/2010
Sistema de Educación Media Superior	75 procesos administrativos y 40 instrucciones de trabajo de todas las dependencias. El certificado de calidad que recibe el SEMS se basa en ocho principios de administración de la calidad: enfoque en el usuario, liderazgo, involucramiento y colaboración de los empleados, enfoque en la gestión de procesos, administración de sistemas, mejora continua, toma de decisiones pertinentes y generación de cadenas de valor usuario-prestador de servicios.	Bureau Veritas Certification y la ANSI-ASQ National Acreditation Board (ANAB).	01/02/2010

FUENTES: Vicerrectoría Ejecutiva y Coordinación General Administrativa.
FECHA DE CORTE: Diciembre de 2008.

Pág. 1205

GESTIÓN

Gestión

Atención a través del Service Desk, 2008-2009 Cuadro 5.2

Mes	Número de atenciones
Febrero	1,154
Marzo	476
Abril	909
Mayo	738
Junio	923
Julio	955
Agosto	459
Septiembre	728
Octubre	950
Noviembre	767
Diciembre	394
Enero (2009)	744

FUENTE: Coordinación General de Tecnologías de la Información.
FECHA DE CORTE: Enero de 2009.

Pág. 1206

GESTIÓN

Gestión

Proyectos aprobados y capturados en el P3e, por eje estratégico y entidad universitaria, 2004-2009 Cuadro 5.3

Eje estratégico / Entidad universitaria	Año					
	2004	2005	2006	2007	2008	2009
Innovación Educativa						
Red universitaria	926	723	576	1,028	508	521
Centros temáticos	472	332	243	386	227	227
CUAAD	95	87	78	73	40	30
CUCBA	62	50	31	31	26	19
CUCEA	112	29	20	54	30	44
CUCEI	108	77	58	84	40	38
CUCS	39	33	43	61	38	35
CUCSH	56	56	13	83	53	61
Centros regionales	196	129	135	181	94	105
CUALTOS	18	13	9	11	10	14
CUCIÉNEGA	76	26	17	47	11	13
CUCOSTA	28	18	16	22	18	24
CUCOSTASUR	57	19	23	26	21	22
CULAGOS	0	3	12	11	4	4
CUNORTE	0		4	7	2	1
CUSUR	17	8	25	37	21	18
CUVALLES	0	42	29	20	7	9
SUV	-	19	13	13	5	7
SEMS	182	188	128	303	173	172
AG	76	55	57	145	9	10
Investigación						
Red universitaria	378	265	195	326	198	195
Centros temáticos	308	217	154	245	174	170
CUAAD	26	16	11	18	14	10
CUCBA	145	98	75	79	56	53
CUCEA	50	28	15	28	16	16
CUCEI	41	36	26	41	15	22
CUCS	17	10	15	21	6	4
CUCSH	29	29	12	58	67	65
Centro regionales	52	35	29	65	21	21
CUALTOS	2	5	1	5	3	3
CUCIÉNEGA	20	3	4	15	3	1
CUCOSTA	12	10	10	9	5	5

Pág. 1207

GESTIÓN

Gestión

Proyectos aprobados y capturados en el P3e, por eje estratégico y entidad universitaria, 2004-2009 Cuadro 5.3

Eje estratégico / Entidad universitaria	Año					
	2004	2005	2006	2007	2008	2009
CUCOSTASUR	16	2	4	15	7	6
CULAGOS	0	2	2	6	0	0
CUNORTE	0	0	1	5	1	1
CUSUR	2	4	1	6	1	3
CUVALLES	0	9	6	4	1	2
SUV	-	0	2	2	1	1
SEMS	7	9	4	2	1	0
AG	11	4	6	12	1	3
Internacionalización						
Red universitaria	177	150	68	149	82	78
Centros temáticos	139	118	40	113	66	61
CUAAD	9	12	12	14	7	2
CUCBA	24	17	10	9	9	7
CUCEA	15	7	5	7	4	6
CUCEI	11	4	2	3	2	2
CUCS	7	9	8	8	3	2
CUCSH	73	69	3	72	41	42
Centros regionales	22	23	18	18	9	10
CUALTOS	2	5	2	2	2	2
CUCIÉNEGA	8	3	2	6	0	0
CUCOSTA	3	6	6	2	1	2
CUCOSTASUR	9	1	1	1	1	1
CULAGOS	0	3	2	3	2	2
CUNORTE	0	0	1	2	1	1
CUSUR	0	4	4	2	2	2
CUVALLES	0	1	0	0	0	0
SUV	-	0	0	7	1	1
SEMS	2	0	0	0	0	0
AG	14	9	10	11	6	6
Extensión						
Red universitaria	560	447	315	380	270	232
Centros temáticos	257	222	137	180	121	131
CUAAD	30	36	27	28	15	39
CUCBA	72	50	35	23	20	18

Pág. 1208

GESTIÓN

Gestión

Proyectos aprobados y capturados en el P3e, por eje estratégico y entidad universitaria, 2004-2009 Cuadro 5.3

Eje estratégico / Entidad universitaria	Año					
	2004	2005	2006	2007	2008	2009
CUCEA	62	21	8	24	13	17
CUCEI	42	56	41	49	33	23
CUCS	17	19	19	15	7	2
CUCSH	34	40	7	41	33	32
Centros regionales	71	45	43	49	29	29
CUALTOS	4	7	1	1	4	4
CUCIÉNEGA	22	3	7	19	2	2
CUCOSTA	16	10	10	6	7	8
CUCOSTASUR	26	4	6	5	4	4
CULAGOS	0	4	3	3	1	1
CUNORTE	0	0	2	2	1	1
CUSUR	3	7	5	9	7	8
CUVALLES	0	10	9	4	3	1
SUV	-	0	1	1	1	30
SEMS	55	47	20	14	37	0
AG	177	133	114	136	82	42
Gestión						
Red universitaria	644	703	577	892	850	665
Centros temáticos	131	178	187	252	286	172
CUAAD	15	23	13	23	26	7
CUCBA	35	50	43	46	46	32
CUCEA	20	19	16	57	59	36
CUCEI	20	34	52	54	33	26
CUCS	23	38	48	46	56	28
CUCSH	18	14	15	26	66	43
Centros regionales	100	73	71	104	80	78
CUALTOS	8	7	5	8	11	10
CUCIÉNEGA	39	21	26	29	8	9
CUCOSTA	10	9	8	16	18	16
CUCOSTASUR	32	7	13	17	21	14
CULAGOS	0	4	4	6	4	3
CUNORTE	0	0	2	7	3	2
CUSUR	11	19	6	11	6	15
CUVALLES	0	6	7	10	9	9
SUV	-	0	2	3	1	1

Pág. 1209

GESTIÓN

Gestión

Proyectos aprobados y capturados en el P3e, por eje estratégico y entidad universitaria, 2004-2009 Cuadro 5.3

Eje estratégico / Entidad universitaria	Año					
	2004	2005	2006	2007	2008	2009
AG	183	173	171	243	122	72
Gobierno						
Red universitaria	547	229	102	98	56	51
Centros temáticos	182	57	18	14	14	13
CUAAD	12	7	2	4	5	3
CUCBA	41	10	6	2	2	2
CUCEA	41	8	2		1	1
CUCEI	48	21	1	2	1	2
CUCS	25	7	6	4	3	3
CUCSH	15	4	1	2	2	2
Centros regionales	86	22	19	20	15	15
CUALTOS	5	4	1	1	0	0
CUCIÉNEGA	51	8	8	7	4	4
CUCOSTA	11	2	2	4	3	3
CUCOSTASUR	17	3	3	3	3	3
CULAGOS	0	0	1	1	1	1
CUNORTE	0	0	1	1	1	1
CUSUR	2	4	3	2	2	2
CUVALLES	0	1	0	1	1	1
SUV	-	0	0	1	1	1
SEMS	123	88	19	7	6	5
AG	156	62	46	56	20	17

FUENTE:Elaborado por la COPLADI con base en la información de la Plataforma informática SIIAU Web, módulo de evaluación.
FECHA DE CORTE: Enero de 2009.

Pág. 1210

GESTIÓN

Gestión

Atención a usuarios a través del Service Desk, 2005 - 2009

Cuadro 5.4

	2005	2006	2007	2008	2009
Usuarios atendidos	37	5,348	9,079	9,403	744

FUENTE: Coordinación General de Tecnologías de la Información.
FECHA DE CORTE: Enero de 2009.

Cursos impartidos por la Unidad de Capacitación y Soporte a Usuarios y total de asistentes, 2006-2009

Cuadro 5.5

	Año			
	2006	2007	2008	2009
Cursos	145	162	108	10
Asistentes	1,168	1,144	994	106

FUENTE: Coordinación General de Tecnologías de la Información.
FECHA DE CORTE: Enero de 2009.

Pág. 1211

Enlaces hacia Internet e Internet 2 y Servicios de Videoconferencia, 2008

Cuadro 5.6

	Año
	2008
Enlaces hacia Internet e Internet 2	90
Servicios de Videoconferencia	360

FUENTE: Coordinación General de Tecnologías de la Información.
FECHA DE CORTE: Enero de 2009.

5. GESTIÓN
Financiamiento

GESTIÓN

Financiamiento

Ingresos por fuente de financiamiento y distribución porcentual, 2000-2008 Cuadro 5.7

Miles de pesos corrientes						Distribución porcentual					
Año	Subsidio público			Apoyos especiales	Ingresos propios	Año	Subsidio público			Apoyos especiales	Ingresos propios
	Total	Federal	Estatal				Total	Federal	Estatal		
2000	3,043,678	1,266,343	1,277,289	11,984	488,062	2000	100	41.61	41.97	0.39	16.04
2001	3,312,143	1,369,367	1,550,665	3,373	388,738	2001	100	41.34	46.82	0.10	11.74
2002	3,681,504	1,510,169	1,794,738	9,012	367,585	2002	100	41.02	48.75	0.24	9.99
2003	4,177,857	1,769,038	1,986,517	38,811	383,491	2003	100	42.34	47.55	0.93	9.18
2004	4,318,053	1,702,173	2,185,978	25,287	404,615	2004	100	39.42	50.62	0.59	9.37
2005[a]	5,532,889	2,415,783	2,521,557	22,403	573,146	2005	100	43.66	45.57	0.40	10.37
2006[b]	5,202,493	1,954,940	2,586,419	21,911	639,223	2006	100	37.58	49.71	0.42	12.29
2007[c]	5,897,579	2,586,554	2,709,876	31,837	569,312	2007	100	43.86	45.95	0.54	9.65
2008[d]	6,671,765	2,929,762	3,025,245	43,146	673,612	2008	100	43.91	45.34	0.65	10.10

FUENTES: 2000-2007, Carlos Briseño Torres, Estadística Institucional. *Primer informe de acciones*. 2007-2008, Universidad de Guadalajara, 2008.
2008, Dirección de Finanzas.

NOTAS: [a]En el subsidio federal se incluyen $ 92'598,950.70 de recursos extraordinarios y $ 688'386,818.30 de la aportación aprobada por la Cámara de Diputados del H. Congreso de la Unión, según el Decreto de Presupuesto de Egresos de la Federación 2005 y el Convenio de Colaboración y Apoyo, clave C/PEF 2005-15-90, suscrito entre la SEP y la Universidad de Guadalajara.
[b]En el subsidio federal se incluyen $ 253'472,000 de recursos extraordinarios.
[c]En el subsidio federal se incluyen $ 662'409,000 de recursos extraordinarios.
[d]Información al 31 de diciembre de 2008 proyectada, sin auditar. En el subsidio federal se incluyen $ 660'421,000 de recursos extraordinarios.

FECHA DE CORTE: 31 de diciembre de cada año.

Pág. 1213

Ingresos por fuente de financiamiento a precios de 2000 y variación porcentual real, 2000-2008 Cuadro 5.8

Miles de pesos a precios de 2000[a]						Variación porcentual real[b]					
Año	Subsidio público			Apoyos especiales	Ingresos propios	Año	Subsidio público			Apoyos especiales	Ingresos propios
	Total	Federal	Estatal				Total	Federal	Estatal		
2000	3,043,678	1,266,343	1,277,289	11,984	488,062						
2001	3,107,950	1,284,946	1,455,067	3,165	364,772	2001	2.11	1.47	13.92	(73.59)	(25.26)
2002	3,291,919	1,350,360	1,604,815	8,058	328,686	2002	5.92	5.09	10.29	154.60	(9.89)
2003	3,580,761	1,517,056	1,703,557	33,282	326,866	2003	8.77	12.34	6.15	313.03	(0.55)
2004	3,547,944	1,398,597	1,796,117	20,777	332,453	2004	(0.92)	(7.81)	5.43	(37.57)	1.71
2005	4,357,440	1,902,556	1,985,859	17,643	451,382	2005	22.82	36.03	10.56	(15.08)	35.77
2006	3,970,960	1,492,167	1,974,163	16,724	487,906	2006	(8.87)	(21.57)	(0.59)	(5.21)	8.09
2007	4,315,870	1,893,088	1,989,224	15,849	417,709	2007	8.69	26.87	0.76	(5.23)	(14.39)
2008	4,329,204	1,898,698	1,989,224	23,370	417,912	2008	0.31	0.30	-	47.45	0.05

FUENTE: Elaborado por la COPLADI con base en la información del cuadro 7.46.

NOTAS: Las cifras entre paréntesis significan valores negativos.
[a]Para la conversión de los valores a miles de pesos de 2000, se divide el valor a pesos corrientes de cada año entre la serie de 2000 a 2006 del INPC del Banco de México; el resultado son los ingresos ejercidos a precios de 2000.
La variación real se obtiene a partir de los ingresos ejercidos a precios de 2000, con la fórmula ((VF/VI)-1) *100, donde VF = valor final o valor presente, y VI = valor inicial o valor del año anterior.
[b]En términos nominales el subsidio de la UdeG ha crecido anualmente; sin embargo, en la variación porcentual real se observan, para los años 2004 y 2006, datos totales negativos.

FECHA DE CORTE: 31 de diciembre de cada año.

GESTIÓN

Financiamiento

Ingresos provenientes de subsidio público total, 2001-2008 Cuadro 5.9

Año	Total	Federal	Estatal	Porcentaje	
				Federal	Estatal
2001	2,920,032	1,369,367	1,550,665	46.90	53.10
2002	3,304,907	1,510,169	1,794,738	45.69	54.31
2003	3,755,555	1,769,038	1,986,517	47.10	52.90
2004	3,888,151	1,702,173	2,185,978	43.78	56.22
2005 [a]	4,937,340	2,415,783	2,521,557	48.93	51.07
2006 [b]	4,541,359	1,954,940	2,586,419	43.05	56.95
2007 [c]	5,296,430	2,586,554	2,709,876	48.84	51.16
2008 [d]	5,955,007	2,929,762	3,025,245	49.20	50.80

FUENTE: 2001-2007, Carlos Briseño Torres, Estadística Institucional. *Primer informe de acciones.* 2007-2008, Universidad de Guadalajara, 2008.

NOTAS: [a]En el subsidio federal se incluyen $ 92'598,950.70 de recursos extraordinarios y $ 688'386,818.30 de la aportación aprobada por la Cámara de Diputados del H. Congreso de la Unión, según el Decreto de Presupuesto de Egresos de la Federación 2005 y el Convenio de Colaboración y Apoyo, clave C/PEF 2005-15-90, suscrito entre la SEP y la Universidad de Guadalajara.

[b]En el subsidio federal se incluyen $ 253'472,000.00 de recursos extraordinarios.

[c]En el subsidio federal se incluyen $ 662'409,000.00 de recursos extraordinarios.

[d]Información al 31 de diciembre de 2008 proyectada, sin auditar, en el subsidio federal se incluyen $ 660'421,000.00 de recursos extraordinarios.

FECHA DE CORTE: 31 de diciembre de cada año.

Pág. 1214

GESTIÓN

Financiamiento

Ingresos provenientes de subsidio público ordinario, 2001-2008 Cuadro 5.10

Año	Total	Federal	Estatal	Porcentaje	
				Federal	Estatal
2001	2,892,821	1,342,156	1,550,665	46.40	53.60
2002	3,227,423	1,432,685	1,794,738	44.39	55.61
2003	3,496,442	1,509,925	1,986,517	43.18	56.82
2004	3,750,924	1,564,946	2,185,978	41.72	58.28
2005	4,006,354	1,634,797	2,371,557	40.81	59.19
2006	4,287,887	1,701,468	2,586,419	39.68	60.32
2007	4,634,021	1,924,145	2,709,876	41.52	58.48
2008[a]	5,179,711	2,269,341	2,910,370	43.81	56.19

FUENTES: 2001-2007, Carlos Briseño Torres, Estadística Institucional. *Primer informe de acciones.* 2007-2008, Universidad de Guadalajara, 2008. 2008, Dirección de Finanzas.
NOTAS: [a] Información al 31 de diciembre de 2008 proyectada, sin auditar.
FECHA DE CORTE: Información al 31 de diciembre de cada año.

Pág. 1215

GESTIÓN

Financiamiento

Ingresos propios, 2001-2008 — Cuadro 5.11

Concepto	Año / Pesos								Año / Variación porcentual anual						
	2001	2002	2003	2004	2005	2006[a]	2007	2008[b]	2002	2003	2004	2005	2006	2007	2008
Total	388,737,698	356,305,627	364,422,149	404,615,404	573,145,571	639,222,725	569,312,522	673,612,227	(8.34)	2.28	11.03	41.65	11.53	(10.94)	18.32
Productos financieros	208,939,279	125,241,907	97,449,348	87,306,949	99,224,526	110,462,399	78,281,528	84,196,343	(40.06)	(22.19)	(10.41)	13.65	11.33	(29.13)	7.56
Servicios escolares	92,618,441	115,556,907	118,207,956	135,792,110	258,834,968	277,977,131	294,022,309	331,035,185	24.77	2.29	14.88	90.61	7.40	5.77	12.59
Servicios no escolares	35,904,890	35,955,659	43,758,934	67,056,477	136,319,091	129,711,773	111,100,089	131,977,103	0.14	21.70	53.24	103.29	(4.85)	(14.35)	18.79
Peso por peso[c]	28,087,836	39,798,178	48,776,462	57,834,391	-	-	-	-	41.69	22.56	18.57	-	-	-	-
Incorporaciones	14,192,925	32,943,663	35,510,711	39,085,926	42,937,424	37,826,397	61,722,343	50,558,975	132.11	7.79	10.07	9.85	(11.90)	63.17	(18.09)
Donativos	8,160,278	3,879,974	15,440,429	13,016,803	15,829,562	81,145,025	4,210,697	4,489,396	(52.45)	297.95	(15.70)	21.61	412.62	(94.81)	6.62
Entidades universitarias	834,049	2,929,339	5,278,309	4,522,748	20,000,000	2,100,000	19,975,556	71,355,225	251.22	80.19	(14.31)	342.21	(89.50)	851.22	257.21

FUENTES: 2001-2007, Carlos Briseño Torres, Estadística Institucional. *Primer informe de acciones.* 2007-2008, Universidad de Guadalajara, 2008.
2008, Dirección de Finanzas. y Cooporativo de Empresas Universitarias para el concepto de entidades universitarias.
NOTAS: Las cifras entre paréntesis significan valores negativos.
[a]En donativos se incluye el donativo en especie de Biblioteca Don Jorge Álvarez del Castillo Zuloaga con valor de $ 77715,712.50
[b]Información al 31 de diciembre de 2008, sin auditar.
[c]En el presupuesto aprobado de los ejercicios 2005 a 2008 no se asignaron recursos al fondo institucional participable "Peso por peso".
FECHA DE CORTE: 31 de diciembre de 2008.

Ingresos propios provenientes de servicios escolares y no escolares, 2001-2008 — Cuadro 5.12

Concepto	Año / Pesos								Año / Variación porcentual anual						
	2001	2002	2003	2004	2005	2006	2007	2008[a]	2002	2003	2004	2005	2006	2007	2008
Total	128,523,330	151,512,568	161,966,890	202,848,587	395,154,059	407,688,904	405,122,397	463,012,288	17.89	6.90	25.24	94.80	3.17	(0.63)	14.29
Servicios escolares	92,618,441	115,556,908	118,207,956	135,792,110	258,834,968	277,977,131	294,022,308	331,035,185	24.77	2.29	14.88	90.61	7.40	5.77	12.59
Matrículas	55,458,469	77,576,003	70,473,788	74,528,595	88,764,166	97,526,695	97,543,110	111,709,204	39.88	(9.16)	5.75	19.10	9.87	0.02	14.52
Exámenes	19,487,820	20,431,662	22,161,446	26,863,560	34,306,159	38,053,867	41,697,119	43,106,003	4.84	8.47	21.22	27.71	10.92	9.57	3.38
Expedición de títulos	6,867,417	3,936,943	11,720,756	15,184,858	17,384,988	20,226,515	20,188,831	20,743,780	(42.67)	197.71	29.56	14.49	16.34	(0.19)	2.75
Expedición de credenciales	5,838,413	7,373,548	5,873,307	9,138,888	25,820,662	29,442,588	32,788,150	36,872,651	26.29	(20.35)	55.60	182.54	14.03	11.36	12.46
Aportaciones voluntarias[b]	-	-	-	-	10,633,498	11,784,330	13,398,152	13,869,884	-	-	-	-	10.82	13.69	3.52
Aportaciones extraordinarias[c]	-	-	-	-	70,559,808	70,036,673	78,453,806	93,984,804	-	-	-	-	(0.74)	12.02	19.80
Certificaciones	4,587,479	4,931,270	6,287,487	8,537,162	9,670,100	9,170,896	8,261,223	9,075,277	7.49	27.50	35.78	13.27	(5.16)	(9.92)	9.85
Revalidaciones	378,843	1,307,482	1,691,172	1,539,047	1,695,587	1,735,567	1,691,917	1,673,582	245.13	29.35	(9.00)	10.17	2.36	(2.52)	(1.08)
Servicios no escolares	35,904,889	35,955,660	43,758,934	67,056,477	136,319,091	129,711,773	111,100,089	131,977,103	0.14	21.70	53.24	103.29	(4.85)	(14.35)	18.79
Servicios	24,647,234	26,559,746	32,435,133	53,134,532	124,203,673	110,308,554	97,001,395	119,138,729	7.76	22.12	63.82	133.75	(11.19)	(12.06)	22.82
Arrendamientos	3,751,213	3,130,207	853,990	511,793	223,415	554,287	94,374	65,228	(16.55)	(72.72)	(40.07)	(56.35)	148.10	(82.97)	(30.88)
Concesiones	3,156,879	2,996,998	3,745,102	4,456,471	4,125,616	4,158,164	916,861	786,691	(5.06)	24.96	18.99	(7.42)	0.79	(77.95)	(14.20)
Venta de formas	2,461,300	2,973,292	3,388,342	4,678,200	3,195,428	3,947,195	5,800,147	4,937,167	20.80	13.96	38.07	(31.70)	23.53	46.94	(14.88)
Servicios de apoyo técnico	1,432,445	0	603,899	808,286	1,275,262	6,892,592	2,094,677	623,702	0	0	33.84	57.77	440.48	(69.61)	(70.22)
Venta de productos	455,818	295,417	2,732,468	3,467,195	3,295,697	3,850,981	5,192,635	6,425,586	(35.19)	824.95	26.89	(4.95)	16.85	34.84	23.74

FUENTES: 2001-2007, Carlos Briseño Torres, Estadística Institucional. *Primer informe de acciones.* 2007-2008, Universidad de Guadalajara, 2008.
2008, Dirección de Finanzas.
NOTAS: Las cifras entre paréntesis significan valores negativos.
[a]Información al 31 de diciembre de 2008 proyectada,sin auditar.
[b]Hasta el ejercicio de 2004, las aportaciones voluntarias se incluían en el concepto de matrícula.
[c]Hasta el ejercicio de 2004, las aportaciones extraordinarias se incluían en el concepto de "Peso por peso".
FECHA DE CORTE: 31 de diciembre de cada año.

Pág. 1216

GESTIÓN

Financiamiento

Corporativo de Empresas Universitarias, 2001-2008 Cuadro 5.13

Empresa	Utilidad o pérdida (miles de pesos)							
	2001	2002	2003	2004	2005	2006	2007	2008
Total	14,739.00	10,848.00	21,062.35	35,357.76	32,241.12	37,037.24	83,199.72	66,874.63
Centro de Estudios para Extranjeros	1,812.00	966.00	2,858.78	3,588.43	2,168.55	1,439.25	1,536.32	948.93
Club Deportivo Universidad de Guadalajara, A.C.	1,980.00	4,722.00	5,319.50	3,624.28	3,278.38	3,127.68	3,129.31	3,975.37
Editorial Universitaria[a]	-	-	127.02	(416.60)	583.79	38.81	252.12	1,035.64
Empresa Servicios Universitarios	1,077.00	2,444.00	1,953.74	4,107.85	320.64	4,787.03	2,285.95	3,420.65
Feria Internacional del Libro de Guadalajara	1,330.00	2,162.00	6,613.14	8,030.76	7,370.73	7,862.42	6,850.09	12,977.23
Hotel Villa Montecarlo	700.00	471.00	592.98	1,022.11	986.99	461.03	1,171.44	502.35
Hotel Villa Primavera	2,375.00	2,952.00	4,095.43	3,737.55	2,762.47	3,086.98	4,021.90	3,052.70
Operadora Parque Industrial Belenes	-	-	555.23	2,315.19	2,219.09	3,770.61	2,379.62	(2,313.02)
Sistema Corporativo Proulex-Comlex	9,764.00	5,979.00	6,043.55	8,330.50	12,188.70	13,149.97	15,237.54	20,708.01
Centro de Estudios de Opinión[b]	(2,499.00)	(6,678.00)	(4,701.74)	-	-	-	-	-
Posta Zootécnica Rancho La Cofradía[c]	(1,999.00)	(2,205.00)	(2,218.65)	-	-	-	-	-
Viajes Universidad de Guadalajara, S.A. (UDECEL)[d]	199.00	35.00	(176.62)	(39.10)	(206.56)	(403.81)	(397.03)	58.38
Insignia (UNICLUB)[e]	-	-	-	1,056.79	568.34	(282.73)	302.57	551.49
Operadora Auditorio Metropolitano[f]	-	-	-	-	-	-	50,830.62	23,707.33
Operadora de Estacionamientos[g]	-	-	-	-	-	-	598.22	1,189.86
Casa Productora de Cine Televisión, Distribución y Entretenimiento[h]	-	-	-	-	-	-	(2,207.86)	(977.56)
Inmobiliaria Universitaria[i]	-	-	-	-	-	-	(1,588.38)	(1,962.73)
Públicidad y Diseño[j]	-	-	-	-	-	-	(1,202.71)	-

FUENTES: 2001-2007, Carlos Briseño Torres, Estadística Institucional. *Primer informe de acciones.* 2007-2008, Universidad de Guadalajara, 2008.
2008, Coordinación del Corporativo de Empresas Universitarias.

NOTAS: Las cifras entre paréntesis significan valores negativos.

[a]Esta empresa registra pérdida por el costo de instalación del inicio de sus operaciones, misma que se proyecta absorber con sus posteriores utilidades.

[b]En diciembre de 2003 se clausuró esta empresa por dejar de ser rentable debido principalmente al alto crecimiento de oferta de servicios en este ramo por nuevas organizaciones en los últimos tres años. Sus recursos y funciones fueron transferidas al Departamento de Estudios Regionales-INESER del CUCEA, donde se creó el Centro de Estudios en Mercadotecnia y Opinión, según dictamen del H. Consejo General Universitario, exp. 021, núm. II/2003/784.

[c]En diciembre de 2003 se clausuró esta empresa porque sus actividades eran primordialmente académicas, de formación profesional y de investigación en licenciatura y posgrado y de extensión, por lo que en función de su naturaleza no resultó rentable. Sus recursos y funciones se transfirieron al CUCBA para integrar el campo experimental correspondiente, según dictamen del H. Consejo General Universitario, exp. 021, núm.II/2003/783.

[d]Se realizó ampliación del objeto para incluir la actividad de comercialización, comisión y representación de servicios de telefonia móvil y de radiocomunicación en todas sus modalidades; y esta es la actividad que se encuentra operando actualmente.

[e]Empresa creada el 19 de diciembre de 2003 según dictamen del H. Consejo Universitario, exp. 021, núm. II/2003/782.

[f]Empresa de reciente creación, la cual presenta una utlidiad como resultado del ingreso recibido por la comercialización del nombre con Teléfonos de México, S.A. de C.V.

[g]Aunque esta empresa también es de reciente creación ya presenta utilidad.

[h]Empresa de reciente creación por lo cual la pérdida son los gastos de operación y las inversiones, las que se absorberan en cuanto se empiece a comercializar.

[i]En esta empresa se están rediseñando las estrategias para la operación, así como realizando un estudio de la situación inmobiliaria de la UdeG para determinar la rentabilidad de los inmuebles ociosos.

Pág. 1217

GESTIÓN

Financiamiento

Recursos aportados por las entidades universitarias al Programa de Fondos Concurrentes, 2001-2004

Cuadro 5.14

Entidad universitaria	Año			
	2001	2002	2003	2004[a]
Red Universitaria	14,246	33,530	22,542	62,054
Centros universitarios	9,799	23,292	18,074	62,054
CU temáticos	6,322	16,019	14,412	27,937
CUAAD	9	-	660	1,483
CUCBA	332	1,413	-	443
CUCEA	2,917	6,074	4,475	9,082
CUCEI	1,572	2,162	1,554	6,952
CUCS	179	5,055	6,719	7,449
CUCSH	1,313	1,315	1,004	2,528
CU regionales	3,477	7,273	3,662	34,117
CUALTOS	464	-	-	-
CUCIÉNEGA	1,387	1,639	324	1,407
CUCOSTA	684	2,634	2,881	7,218
CUCOSTASUR	-	242	65	1,808
CULAGOS[b]	-	-	-	18,364
CUNORTE[c]	103	576	123	393
CUSUR	780	1,647	-	1,463
CUVALLES[c]	59	535	269	3,464
SUV[d]	-	-	-	-
SEMS	4,447	10,238	4,468	-
AG	-	-	-	-

FUENTE: 2001-2004, Carlos Briseño Torres, Estadística institucional. *Primer informe de acciones,* 2007-2008. Universidad de Guadalajara, 2008.
NOTAS: El guión significa la inexistencia de la entidad universitaria o del fondo institucional participable de "Peso por peso".
[a]En el presupuesto aprobado de los ejercicios 2005 a 2008, no se asignaron recursos al fondo institucional participable "Peso por peso".
[b]Esta entidad se creó como campus universiatario en 2002, y en diciembre de 2004 se constituyó como centro universitario.
[c]Esta entidad se creó como campus universitario en 2000, y en diciembre de 2004 se constituyó como centro universitario.
[d]El Sistema de Universidad Virtual (SUV) se creó en diciembre de 2004.
FECHA DE CORTE: Información al 31 de diciembre de cada año.

Pág. 1218

GESTIÓN

Financiamiento

Montos de fondos extraordinarios otorgados a la Universidad de Guadalajara, 2006-2008 Cuadro 5.15

Fondo	Año		
	2006	2007	2008
Total	278,812,790	642,310,284	744,248,159
Fondo de apoyo para saneamiento financiero de las UPE's por debajo de la media nacional en subsidio por alumno		28,782,183	28,782,133
Fondo para el reconocimiento de plantilla de las UPE's		62,141,940	27,828,639
Fondo para el modelo de asignación adicional al subsidio federal ordinario de las UPE's	99,988,590	157,771,240	152,789,392
Fondo para la consolidación de las UPE's y con apoyo solidario		79,929,460	79,929,466
Fondo concurrente para incremento de la matrícula en educación superior de las UPE's y con apoyo solidario		79,929,466	78,367,187
Fondo de apoyo para reformas estructurales de las UPE's	80,000,000	97,240,000	266,000,000
Programa Integral de Fortalecimiento Institucional (PIFI)	64,498,200	73,626,756	75,418,342
Fondo de Aportaciones Múltiples (FAM)	30,126,000	58,131,470	Pendiente asignación
Programa de Apoyo a la Formación Profesional (PAFP) ANUIES	-	557,769	933,000
Fondo COECYTJAL-UdeG	-	-	30,000,000
COEPES	4,200,000	4,200,000	4,200,000

FUENTE: 2006-2008 , Coordinación General de Planeación y Desarrollo Institucional (COPLADI).
NOTA: UPE's = Universidades Públicas Estatales.
FECHAS DE CORTE: 31 de diciembre de cada año.

Pág. 1219

GESTIÓN

Financiamiento

Evolución del fondo para el modelo de asignación adicional al subsidio federal ordinario en la UdeG, 2006-2008 Gráfica 5.15a

Evolución del Fondo para el modelo de asignación al subsidio federal ordinario 2006-2008 (pesos)

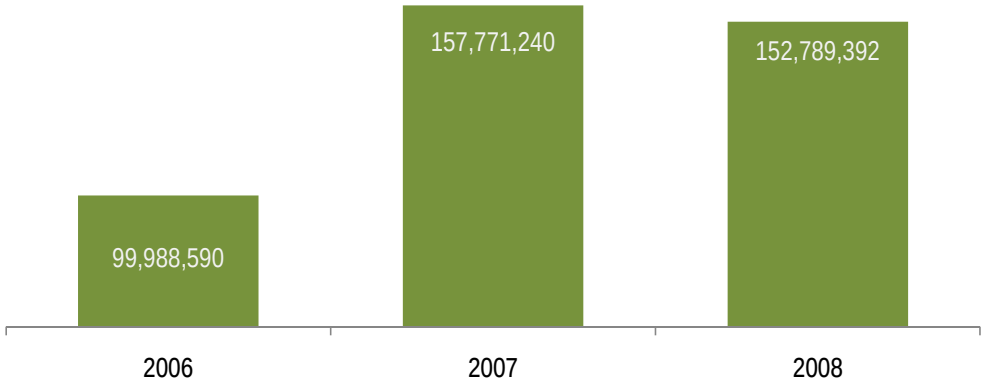

FUENTE: Elaborada por COPLADI con base en la información del Cuadro 5.15.

Pág. 1220

Evolución del fondo de apoyo para reformas estructurales en la UdeG, 2006-2008 Gráfica 5.15b

Evolución del Fondo de apoyo para reformas estructurales de las UPE's, 2006-2008 (pesos)

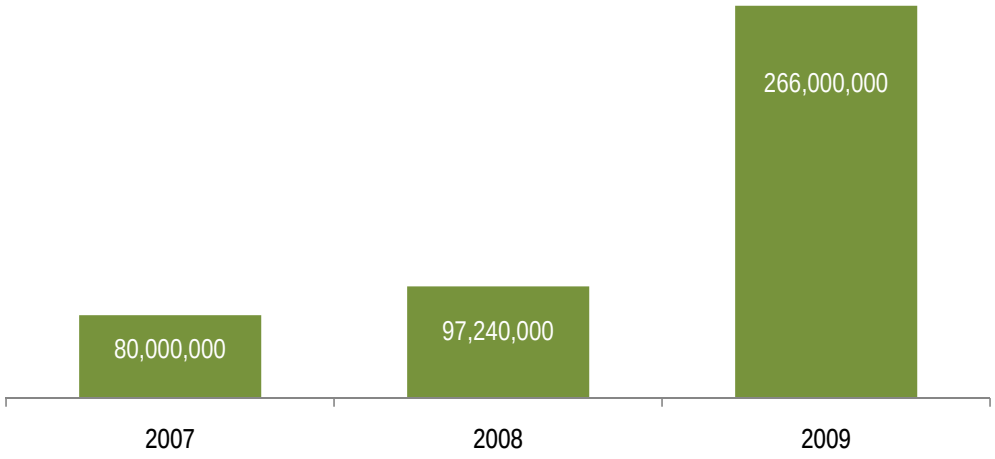

FUENTE: Elaborada por COPLADI con base en la información del Cuadro 5.15.

GESTIÓN

Financiamiento

Principales UPE's en el Programa Integral de Fortalecimiento Institucional (PIFI), 2008 — Gráfica 5.16a

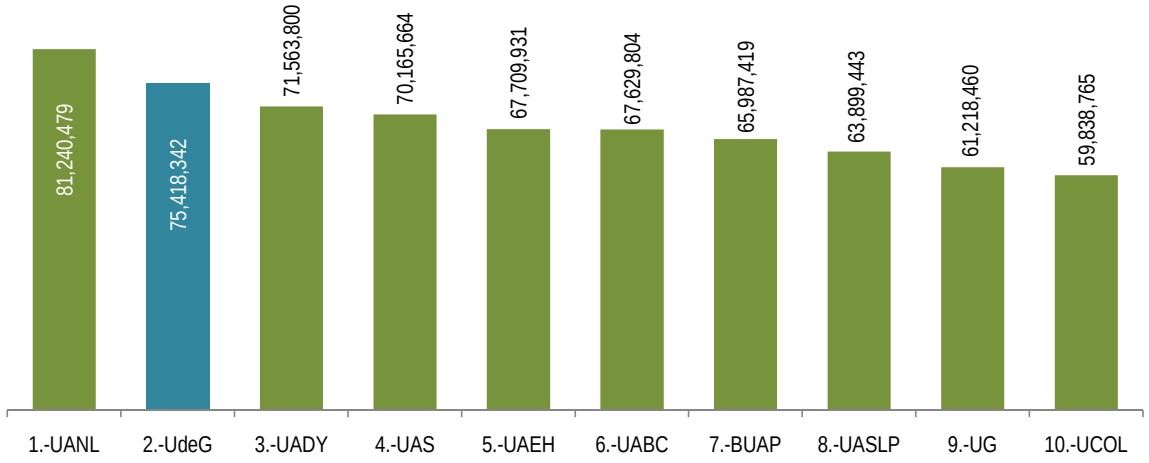

FUENTE: Gráfica elaborada por la COPLADI con base en información de la SEP. En red: http://pifi.sep.gob.mx/

Pág. 1221

Principales UPE's en el fondo de apoyo para saneamiento financiero por debajo de la media nacional en subsidio por alumno, 2008 — Gráfica 5.16b

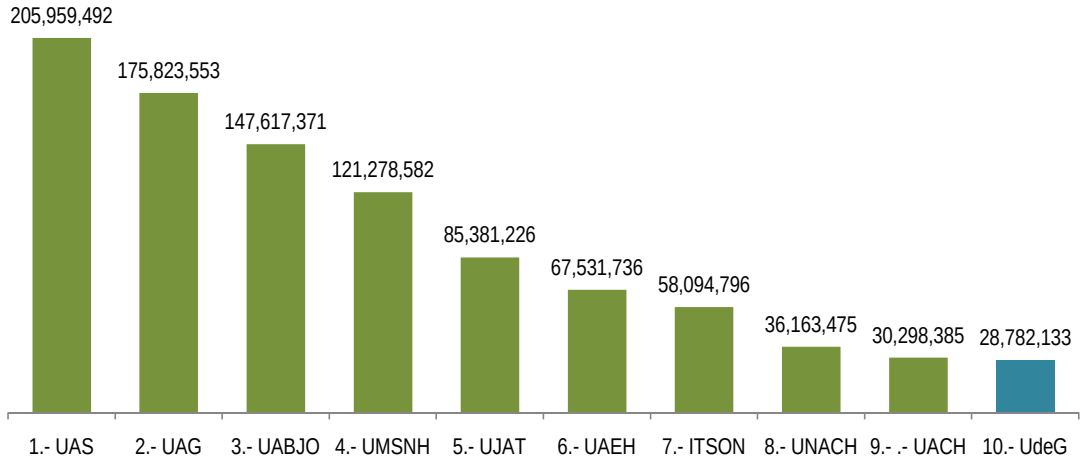

FUENTE: Gráfica elaborada por la COPLADI con base en la información de la Asociación Nacional de Universidades e Instituciones de la Educación Superior.

GESTIÓN

Financiamiento

Principales UPE's en el fondo para el reconocimiento de plantilla, 2008 Gráfica 5.16c

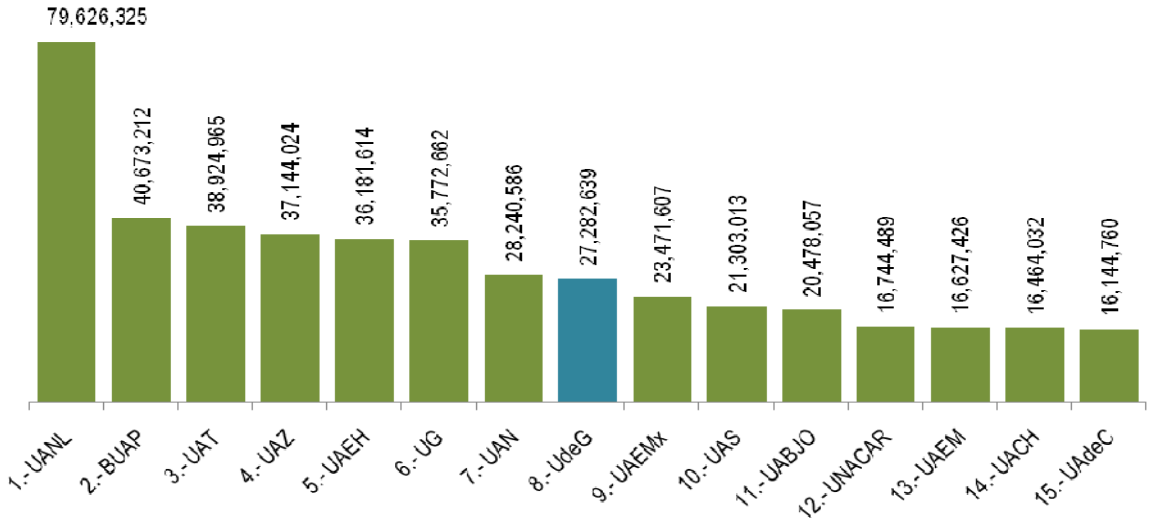

Pág. 1222

FUENTE: Gráfica elaborada por la COPLADI con base en la información de la Asociación Nacional de Universidades e Instituciones de la Educación Superior.

Principales UPE's en el fondo para la consolidación, 2008 Gráfica 5.16d

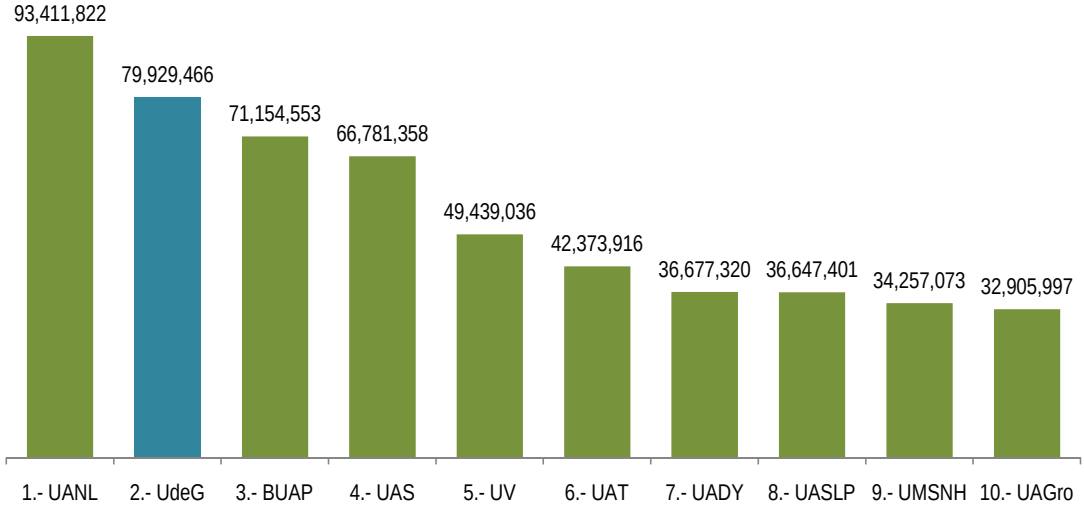

FUENTE: Gráfica elaborada por la COPLADI con base en la información de la Asociación Nacional de Universidades e Instituciones de la Educación Superior.

GESTIÓN

Financiamiento

Principales UPE's en el fondo concurrente para incremento de matrícula en educación superior, 2008

Gráfica 5.16e

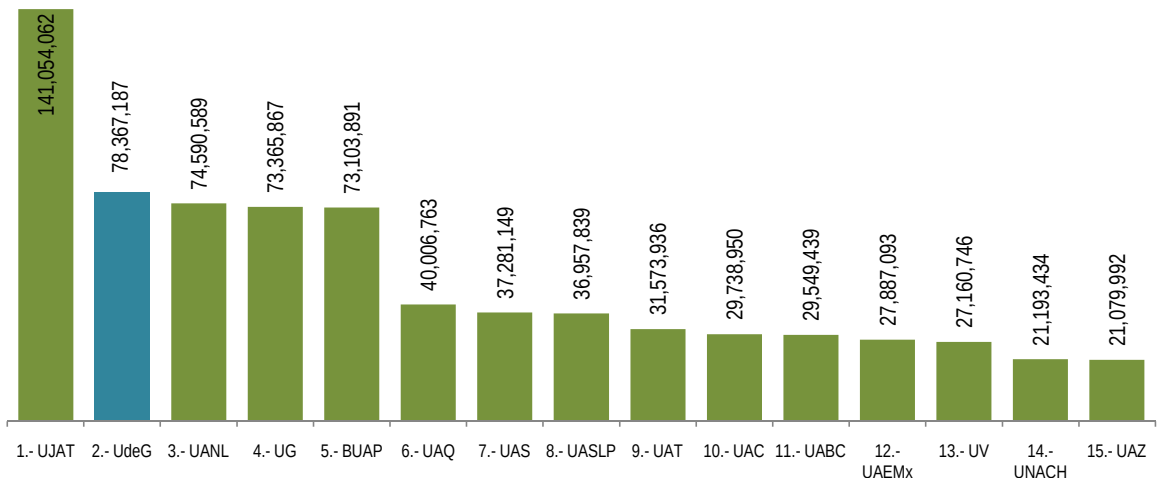

Pág. 1223

FUENTE: Gráfica elaborada por la COPLADI con base en la información de la Asociación Nacional de Universidades e Instituciones de la Educación Superior.

Principales UPE's en el fondo del modelo de asignación al subsidio federal ordinario, 2008

Gráfica 5.16f

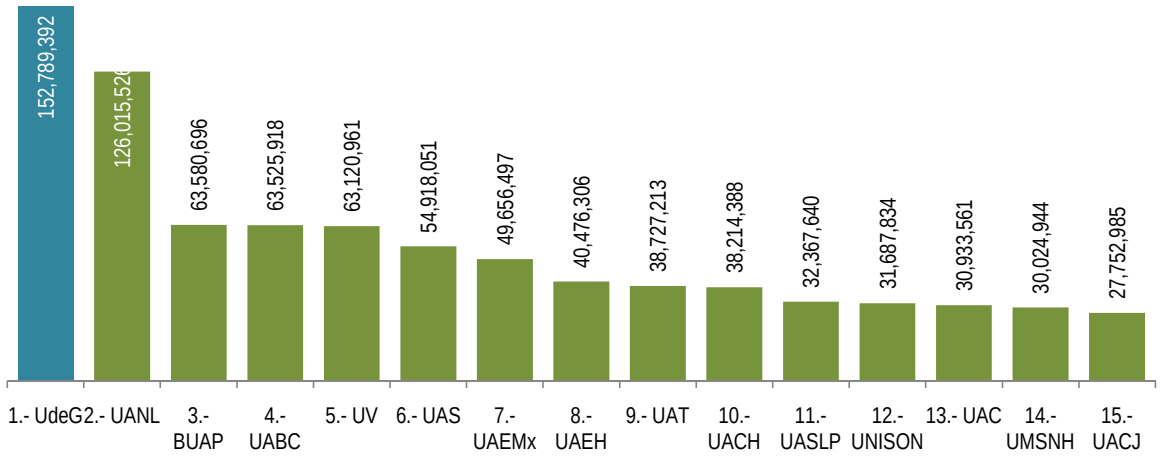

FUENTE: Gráfica elaborada por la COPLADI con base en la información de la Asociación Nacional de Universidades e Instituciones de la Educación Superior

GESTIÓN

Financiamiento

Recursos aprobados para el PIFI, 2001-2008 Cuadro 5.17

Año	Número de proyectos	Miles de pesos		Lugar obtenido	Variación anual	% con respecto al monto nacional
		Monto aprobado	Monto nacional			
Total	298	499,612	10,122,709			4.94
2001 [a]	16	43,401	1,154,143	30	-	3.76
2002 [b]	21	59,489	1,429,299	2	37.07	4.16
2003	19	56,092	1,441,700	8	(5.71)	3.89
2004	21	63,227	1,302,475	5	12.72	4.85
2005	14	63,860	1,217,938	4	1.00	5.24
2006 [c]	95	64,498	1,113,749	5	1.00	5.79
2007 [d]	95	73,627	1,212,517	2	14.15	6.07
2008	17	75,418	1,250,889	2	2.43	6.03

FUENTE: 2001-2007, Carlos Briseño Torres, Estadística Institucional. *Primer informe de acciones.* 2007-2008, Universidad de Guadalajara, 2008
2008, Unidad de Desarrollo Institucional, COPLADI.

NOTAS: Las cifras entre paréntesis significan valores negativos.
n.d. = No disponible.
[a]La convocatoria incluye el Fondo de Inversión para Universidades Públicas Estatales, con evaluación de la ANUIES-FIUPEA, con un monto de $13'636,720 por 5 proyectos aprobados y $29'764,990 para FOMES por 11 proyectos.
[b]A partir de este año los recursos de FIUPEA y de FOMES se asignan a través del PIFI.
[c]Incluye 79 proyectos de cuerpos académicos apoyados con el PROMEP mediante el FOMES del PIFI.
[d]Incluye 78 proyectos de cuerpos académicos apoyados con el PROMEP mediante el FOMES y el FIUPEA del PIFI .

Pág. 1224

GESTIÓN

Financiamiento

Recursos aprobados por la SEP mediante el PIFI, PIFIEMS y FAM, 2001-2008[a] Cuadro 5.18

Entidad universitaria	Año / Miles de pesos								
	Total	2001	2002	2003	2004	2005	2006	2007	2008
Red Universitaria	713,426	81,243	99,533	104,592	123,317	98,096	62,987	72,174	71,484
PIFI[b]	492,714	43,401	59,489	56,092	63,227	63,860	62,987	72,174	71,484
Centros universitarios	420,024	41,414	42,468	42,196	59,012	49,038	62,409	66,184	57,303
CU temáticos	225,001	24,545	23,537	28,094	24,550	22,958	39,488	35,564	26,265
CUAAD	26,688	7,957	1,911	0	0	4,874	3,653	4,302	3,991
CUCBA	28,397	4,180	4,700	0	4,350	530	3,519	7,613	3,505
CUCEA	27,864	1,261	1,871	6,970	2,475	1,337	4,368	5,511	4,071
CUCEI	64,792	5,377	2,829	6,216	11,300	8,178	18,576	6,815	5,501
CUCS	46,700	4,257	8,960	11,271	0	2,601	6,994	7,869	4,748
CUCSH	30,560	1,513	3,266	3,637	6,425	5,438	2,378	3,454	4,449
CU regionales	195,023	16,869	18,931	14,102	34,462	26,080	22,921	30,620	31,038
CUALTOS	34,205	4,000	3,751	5,753	4,867	5,586	3,188	3,492	3,568
CUCIÉNEGA	31,974	4,007	0	8,349	0	4,690	6,520	3,878	4,530
CUCOSTA	17,755	2,158	3,087	0	3,200	0	1,566	4,212	3,532
CUCOSTASUR	36,810	4,294	685	0	15,550	4,938	2,393	4,824	4,126
CULAGOS[c]	11,503	-	-	-	-	0	3,263	4,977	3,263
CUNORTE[d]	18,033	0	4,116	0	2,684	2,126	1,058	3,653	4,396
CUSUR	27,671	2,410	2,967	0	6,811	6,348	2,763	3,514	2,858
CUVALLES[d]	17,072	0	4,325	0	1,350	2,392	2,170	2,070	4,765
SUV[e]	6,898	-	-	-	-	0	1,511	1,453	3,934
SEMS[f]	22,071	-	-	-	22,071	-	-	-	-
AG	72,690	1,987	17,021	13,896	4,215	14,822	578	5,990	14,181
FAM	354,778	37,842	40,044	48,500	38,019	34,236	30,216	58,131	67,790

Pág. 1225

FUENTES: 2001-2007, Carlos Briseño Torres, Estadística Institucional. *Primer informe de acciones.* 2007-2008, Universidad de Guadalajara, 2008
PIFI y PIFIEMS: Convenios anuales entre la SEP y la UdeG. FAM: Presupuestos de ingresos y egresos de la Universidad de Guadalajara, COPLADI.

NOTA: El guión significa la inexistencia de la entidad universitaria o que para un año en particular no hubo convocatoria.
n.d. = No disponible.

[a]Los montos estan registrados en el año de asignación del Presupuesto de Egresos de la Federación y su ejercicio fiscal se realiza en el siguiente año, registrado en el Presupuesto de Ingresos y Egresos Universitario.

[b]Incluye centros universitarios y Administración General (AG).

[c]Esta entidad se creó como campus universitario en 2002, y en diciembre de 2004 se constituyó como centro universitario.

[d]Esta entidad se creó como campus universitario en 2000, y en diciembre de 2004 se constituyó como centro universitario.

[e]El Sistema de Universidad Virtual (SUV) se creó en diciembre de 2004.

[f]El Programa Integral de Fortalecimiento Institucional a la Educación Media Superior (PIFIEMS) corresponde al SEMS. En 2004 se concursó en la primera convocatoria, y a partir de 2005 la SEP no realizó convocatoria.

GESTIÓN

Financiamiento

Variación anual de los recursos aprobados por la SEP mediante el PIFI, PIFIEMS y FAM, 2002-2008 Cuadro 5.19

Entidad universitaria	Año						
	2002	2003	2004	2005	2006	2007	2008
Red Universitaria	22.51	5.08	17.90	(20.45)	(35.79)	14.59	(0.96)
Centros universitarios	2.55	(0.64)	39.85	(16.90)	27.27	6.05	(13.42)
CU temáticos	(4.11)	19.36	(12.61)	(6.48)	72.00	(9.94)	(26.15)
CUAAD	(75.98)	-	-	-	(25.05)	17.77	(7.23)
CUCBA	12.44	-	-	(87.82)	563.96	116.34	(53.96)
CUCEA	48.37	272.53	(64.49)	(45.98)	226.70	26.17	(26.13)
CUCEI	(47.39)	119.72	81.79	(27.63)	127.15	(63.31)	(19.28)
CUCS	110.48	25.79	-	-	168.90	12.51	(39.66)
CUCSH	115.86	11.36	76.66	(15.36)	(56.27)	45.25	28.81
CU regionales	12.22	(25.51)	144.38	(24.32)	(12.11)	33.59	1.37
CUALTOS	(6.23)	53.37	(15.40)	14.77	(42.93)	9.54	2.18
CUCIÉNEGA	-	-	-	-	39.02	(40.52)	16.81
CUCOSTA	43.05	-	-	-	-	168.97	(16.14)
CUCOSTASUR	(84.05)	-	-	(68.24)	(51.54)	101.59	(14.47)
CULAGOS	-	-	-	-	-	52.53	(34.44)
CUNORTE	-	-	-	(20.79)	(50.24)	245.27	20.34
CUSUR	23.11	-	-	(6.80)	(56.47)	27.18	(18.67)
CUVALLES	-	-	-	77.19	(9.28)	(4.61)	130.19
SUV	-	-	-	-	-	(3.84)	170.75
SEMS	-	-	-	-	-	-	-
AG	756.62	(18.36)	(69.67)	251.65	(96.10)	936.33	136.74
FAM	5.82	21.12	(21.61)	(9.95)	(11.74)	92.38	16.62

FUENTE: Elaborado por la COPLADI con base en la información del cuadro 7.56.
NOTA: Las cifras entre paréntesis significan valores negativos.

Pág. 1226

GESTIÓN

Financiamiento

Egresos por función y objeto del gasto, 2001-2008 Cuadro 5.20

Año	Total	Función (miles de pesos)				Objeto del gasto (miles de pesos)			
		Docencia	Investigación	Difusión	Apoyo	Total	Servicios personales	Gastos de operación	Gastos de inversión
2001	3,382,543	2,114,518	634,299	108,114	525,612	3,382,543	2,388,776	723,751	270,016
2002	3,604,953	2,263,666	668,436	118,317	554,534	3,604,953	2,654,819	791,550	158,584
2003	3,867,341	2,465,664	715,916	129,262	556,499	3,867,341	2,967,928	798,409	101,004
2004	4,599,119	2,936,705	851,341	156,069	655,004	4,599,119	3,424,292	1,037,485	137,342
2005	4,882,016	3,054,243	899,627	155,725	772,421	4,882,016	3,611,763	1,109,769	160,484
2006	5,605,077	3,233,399	991,040	449,284	931,354	5,605,077	3,841,957	961,985	801,135
2007	5,715,406	3,217,203	923,333	584,030	990,840	5,715,406	4,214,915	889,550	610,941
2008 [a]	6,084,039	3,693,430	1,077,941	224,194	1,088,474	6,084,039	5,118,421	862,083	103,535

FUENTES: 2001-2007, Carlos Briseño Torres, Estadística Institucional. *Primer informe de acciones.* 2007-2008, Universidad de Guadalajara, 2008.
2008, Dirección de Finanzas.
NOTA: No se incluyen los fideicomisos institucionales de PIFI, PIFIEMS, PIFOP y PROMEP.
[a]Información al 31 de diciembre de 2008 proyectada, sin auditar.
FECHA DE CORTE: 31 de diciembre de cada año.

Distribución porcentual de egresos por función y objeto del gasto, 2001-2008 Cuadro 5.21

Pág. 1227

Año	Total	Función (%)				Objeto del gasto (%)			
		Docencia	Investigación	Difusión	Apoyo	Total	Servicios personales	Gastos de operación	Gastos de inversión
2001	100.0%	62.5%	18.8%	3.2%	15.5%	100.0%	70.6%	21.4%	8.0%
2002	100.0%	62.8%	18.5%	3.3%	15.4%	100.0%	73.6%	22.0%	4.4%
2003	100.0%	63.8%	18.5%	3.3%	14.4%	100.0%	76.7%	20.6%	2.6%
2004	100.0%	63.9%	18.5%	3.4%	14.2%	100.0%	74.5%	22.6%	3.0%
2005	100.0%	62.6%	18.4%	3.2%	15.8%	100.0%	74.0%	22.7%	3.3%
2006	100.0%	57.7%	17.7%	8.0%	16.6%	100.0%	68.5%	17.2%	14.3%
2007	100.0%	56.3%	16.2%	10.2%	17.3%	100.0%	73.7%	15.6%	10.7%
2008	100.0%	60.7%	17.7%	3.7%	17.9%	100.0%	84.1%	14.2%	1.7%

FUENTE: Elaborado por la COPLADI con base en la información del cuadro 5.20.

GESTIÓN

Financiamiento

Egresos por función, 2001-2008 Gráfica 5.21a

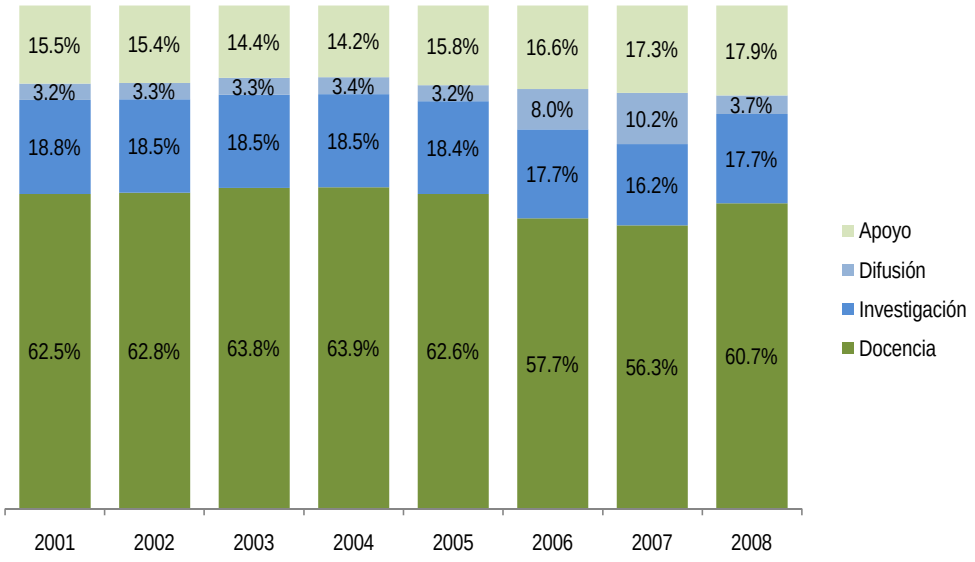

Pág. 1228

FUENTE: Elaborada por la COPLADI con base en la información del cuadro 5.21.

Egresos por objeto de gasto, 2001-2008 Gráfica 5.21b

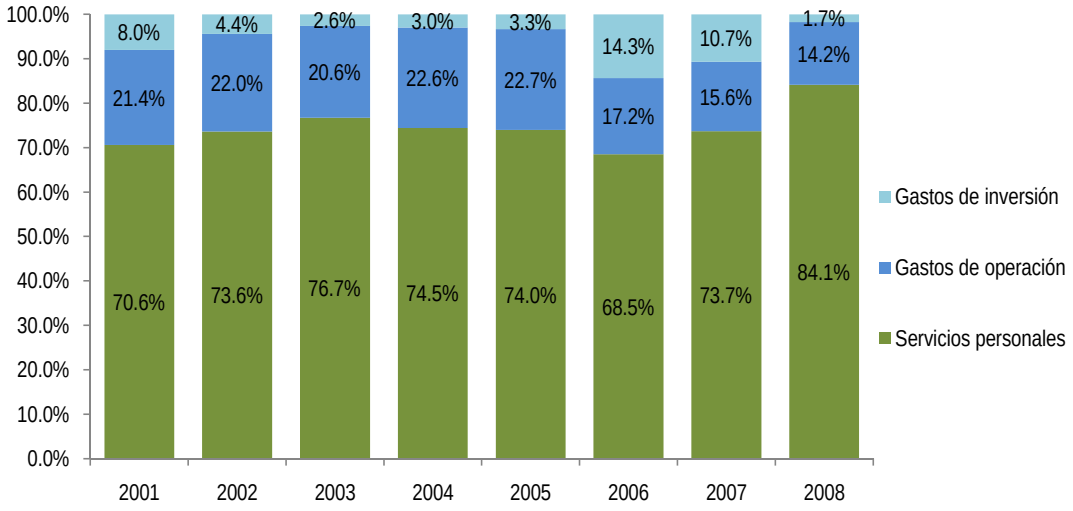

FUENTE: Elaborada por la COPLADI con base en la información del cuadro 5.21.

GESTIÓN

Financiamiento

Distribución de egresos por objeto del gasto y función, 2001-2008 Cuadro 5.22

Función	Objeto del gasto (miles de pesos)							
	2001				2002			
	Total	Servicios personales	Gastos de operación	Gastos de inversión	Total	Servicios personales	Gastos de operación	Gastos de inversión
Total	3,382,542	2,388,776	723,751	270,015	3,604,953	2,654,819	791,550	158,584
Docencia	2,114,518	1,594,700	347,008	172,810	2,263,666	1,770,292	391,880	101,494
Investigación	634,299	483,397	96,899	54,003	668,436	529,874	106,845	31,717
Difusión	108,113	71,294	31,419	5,400	118,317	78,495	36,650	3,172
Apoyo administrativo	525,612	239,385	248,425	37,802	554,534	276,158	256,174	22,202

Función	Objeto del gasto (miles de pesos)							
	2003				2004			
	Total	Servicios personales	Gastos de operación	Gastos de inversión	Total	Servicios personales	Gastos de operación	Gastos de inversión
Total	3,867,341	2,967,928	798,409	101,004	4,599,119	3,424,292	1,037,485	137,342
Docencia	2,465,665	1,984,440	416,582	64,643	2,936,705	2,294,907	553,899	87,899
Investigación	715,916	587,633	108,082	20,201	851,340	678,046	145,826	27,468
Difusión	129,261	86,422	40,819	2,020	156,070	98,272	55,051	2,747
Apoyo administrativo	556,499	309,433	232,926	14,140	655,004	353,067	282,709	19,228

Pág. 1229

Función	Objeto del gasto (miles de pesos)							
	2005				2006			
	Total	Servicios personales	Gastos de operación	Gastos de inversión	Total	Servicios personales	Gastos de operación	Gastos de inversión
Total	4,882,016	3,611,763	1,109,769	160,484	5,605,077	3,841,957	961,985	801,135
Docencia	3,054,243	2,417,060	534,474	102,709	3,233,399	2,541,380	375,982	316,037
Investigación	899,627	708,320	159,210	32,097	991,040	774,814	117,464	98,762
Difusión	155,725	104,457	48,058	3,210	449,284	114,276	17,805	317,203
Apoyo administrativo	772,421	381,926	368,027	22,468	931,354	411,487	450,734	69,133

Función	Objeto del gasto (miles de pesos)							
	2007				2008[a]			
	Total	Servicios personales	Gastos de operación	Gastos de inversión	Total	Servicios personales	Gastos de operación	Gastos de inversión
Total	5,715,406	4,214,915	889,550	610,941	6,084,039	5,118,421	862,083	103,535
Docencia	3,217,203	2,680,880	404,294	132,029	3,693,431	3,234,067	401,384	57,980
Investigación	923,333	845,414	54,342	23,577	1,077,940	1,014,731	52,856	10,353
Difusión	584,030	124,764	72,304	386,962	224,194	150,479	68,538	5,177
Apoyo administrativo	990,840	563,857	358,610	68,373	1,088,474	719,144	339,305	30,025

FUENTES: 2001-2007. Carlos Briseño Torres, Estadística Institucional. *Primer informe de acciones.* 2007-2008, Universidad de Guadalajara, 2008.
2008, Dirección de Finanzas.
NOTA: [a]Información al 31 de diciembre de 2008 proyectada, sin auditar.
FECHA DE CORTE: 31 de diciembre de cada año.

GESTIÓN

Financiamiento

Recursos ejercidos en infraestructura física, 2001-2008 [a] Cuadro 5.23

Año	Número de obras[b]	Monto ejercido (miles de pesos)
2001	214	254,120
2002	169	352,852
2003	243	313,650
2004[c]	153	152,147
2005[c]	146	344,482
2006[c]	204	558,845
2007[c]	179	487,176
2008	89	112,325

FUENTE: 2001-2007, Carlos Briseño Torres, Estadística Institucional. *Primer informe de acciones.* 2007-2008, Universidad de Guadalajara, 2008.
2008, Coordinación de Servicios Generales, Coordinación General Administrativa.

NOTAS: [a]Incluye el ejercicio de recursos ordinarios y el de recursos extraordinarios: CAPFCE, FAM, CAPECE, FIFRU, ingresos propios, recursos del Programa de Fondos Concurrentes y donaciones.
[b]Incluye obras nuevas, remodelaciones y mantenimiento.
[c]Incluye obras concluidas y en proceso.

Pág. 1230

FECHA DE CORTE: 31 de diciembre de cada año.

GESTIÓN

Financiamiento

Subsidio público por alumno, 2001-2008 Cuadro 5.24

Año	Ingreso público ejercido[a] (miles de pesos corrientes)			Subsidio por alumno (miles de pesos corrientes)			
	Total	Federal	Estatal	Matrícula	Subsidio federal por alumno	Subsidio estatal por alumno	Total subsidio por alumno
2001	2,892,821	1,342,156	1,550,665	180,776	7.42	8.58	16.00
2002	3,227,423	1,432,685	1,794,738	181,065	7.91	9.91	17.82
2003	3,496,442	1,509,925	1,986,517	181,215	8.33	10.96	19.29
2004	3,750,924	1,564,946	2,185,978	181,633	8.62	12.04	20.65
2005	4,006,354	1,634,797	2,371,557	183,349	8.92	12.93	21.85
2006	4,287,887	1,701,468	2,586,419	187,470	9.08	13.80	22.87
2007	4,634,021	1,924,145	2,709,876	195,116	9.86	13.89	23.75
2008 [b]	5,179,711	2,269,341	2,910,370	205,507	11.04	14.16	25.20

FUENTES: 2001-2007, Carlos Briseño Torres, Estadística Institucional. *Primer informe de acciones.* 2007-2008, Universidad de Guadalajara, 2008. 2008, Dirección de Finanzas.

NOTAS: [a]No se incluyen fondos extraordinarios, apoyos especiales ni ingresos propios.
[b]Información al 31 de diciembre de 2008 proyectada, sin auditar.

FECHA DE CORTE: 31 de diciembre de cada año.

Pág. 1231

GESTIÓN

Financiamiento

Subsidio por alumno de educación media superior y superior[a], 2001-2008

Cuadro 5.25

Institución	Matrícula 2000-2001	Subsidio ordinario 2001[c]	Subsidio público por alumno[b]	Matrícula 2001-2002	Subsidio ordinario 2002[c]	Subsidio público por alumno[b]	Matrícula 2002-2003	Subsidio ordinario 2003[c]	Subsidio público por alumno[b]
Total UPE + UPF	1,315,593	37,582,787.1	28.57	1,356,790	41,111,870.7	30.30	1,376,594	45,593,963.3	33.12
UPE	1,018,618	23,050,898.1	22.63	1,058,406	25,046,913.6	23.66	1,072,383	27,000,862.5	25.18
U.A. de Aguascalientes	11,050	303,557.0	27.47	11,279	330,251.7	29.28	11,699	353,203.2	30.19
U.A. de Baja California	23,718	847,012.2	35.71	24,518	909,991.1	37.12	25,081	975,665.0	38.90
U.A. de Baja California Sur	2,203	142,524.5	64.70	3,745	157,233.3	41.98	3,975	171,423.8	43.13
U.A. de Campeche	6,755	218,258.8	32.31	7,648	241,055.1	31.52	7,685	256,633.9	33.39
U.A. del Carmen	4,465	136,907.9	30.66	4,568	150,241.1	32.89	4,714	163,011.1	34.58
U.A. de Coahuila	29,624	768,160.0	25.93	33,359	821,735.8	24.63	31,221	868,837.1	27.83
U. de Colima	21,012	522,760.4	24.88	21,187	569,202.8	26.87	22,059	611,111.4	27.70
U.A. de Chiapas	15,415	351,774.4	22.82	15,453	381,407.7	24.68	17,521	404,970.2	23.11
U.A. de Chihuahua	16,000	428,760.4	26.80	16,062	468,261.4	29.15	15,895	511,006.1	32.15
U.A. de Cd.Juárez	11,420	380,736.3	33.34	12,602	420,825.6	33.39	13,570	455,306.2	33.55
U.J. del Edo. de Durango	14,110	307,032.3	21.76	13,431	335,784.8	25.00	14,691	361,564.2	24.61
U. de Guanajuato	19,373	555,980.7	28.70	20,021	610,132.5	30.47	20,546	656,579.5	31.96
U.A. de Guerrero	63,449	604,024.6	9.52	64,815	650,168.1	10.03	64,786	693,309.1	10.70
U.A. de Hidalgo	19,917	396,276.8	19.90	22,460	441,093.1	19.64	24,516	493,075.6	20.11
U. de Guadalajara	180,776	2,892,821.0	16.00	181,065	3,227,423.0	17.82	181,215	3,496,442.0	19.29
U.A. del Edo. de México	42,704	880,980.6	20.63	43,725	937,180.9	21.43	45,372	1,006,216.0	22.18
U. Mich. de San Nicolás Hgo.	40,471	774,830.7	19.15	41,318	840,761.4	20.35	46,451	914,796.3	19.69
U.A. del Edo. de Morelos	18,066	357,321.7	19.78	17,900	403,020.1	22.52	16,879	436,254.2	25.85
U.A. de Nayarit	20,129	348,545.0	17.32	20,648	404,825.4	19.61	19,986	435,224.3	21.78
U.A. de Nuevo León	101,247	2,391,536.1	23.62	101,603	2,552,192.1	25.12	108,347	2,700,876.7	24.93
U.A.B.J. de Oaxaca	36,505	278,065.0	7.62	34,501	301,155.1	8.73	34,363	318,568.7	9.27
U.A. de Puebla	42,055	1,323,168.3	31.46	44,725	1,421,797.8	31.79	48,420	1,510,440.6	31.19
U.A. de Querétaro	16,044	383,485.2	23.90	15,283	412,343.2	26.98	16,020	558,022.7	34.83
U.A. de San Luis Potosí	18,938	669,704.6	35.36	19,210	724,231.7	37.70	19,272	769,204.0	39.91
U.A. de Sinaloa	89,389	1,284,813.0	14.37	88,916	1,386,868.0	15.60	84,229	1,497,602.6	17.78
U. de Sonora	22,116	628,677.8	28.43	23,246	679,014.4	29.21	22,590	726,581.7	32.16
I. T. de Sonora	12,278	232,070.8	18.90	13,672	249,429.4	18.24	14,914	262,246.7	17.58
U.J.A. de Tabasco	26,994	399,321.0	14.79	28,097	435,863.6	15.51	24,968	482,561.9	19.33
U.A. de Tamaulipas	32,005	1,175,301.7	36.72	31,154	1,258,663.3	40.40	34,600	1,344,696.0	38.86
U.A. de Tlaxcala	10,194	206,544.8	20.26	10,985	221,536.6	20.17	11,296	239,615.0	21.21
U. Veracruzana	39,473	1,675,256.8	42.44	39,981	1,808,787.8	45.24	40,128	1,937,517.3	48.28
U.A. de Yucatán	14,021	591,397.9	42.18	14,373	643,525.7	44.77	14,673	692,041.6	47.16
U.A. de Zacatecas	17,303	469,906.1	27.16	18,177	519,396.0	28.57	18,202	554,839.5	30.48
U. de Quintana Roo	1,758	113,297.8	64.45	2,041	124,662.9	61.08	2,418	135,606.3	56.08
UPF	296,975	14,531,889.0	48.93	298,384	16,064,957.1	53.84	304,211	18,593,100.8	57.19
UAM	42,364	2,387,251.2	56.35	42,386	2,622,283.8	61.87	42,803	3,022,677.9	70.62
UNAM	248,880	11,764,065.6	47.27	250,067	13,050,560.9	52.19	253,435	15,154,798.4	59.80
U. Pedagógica Nacional	5,731	380,572.2	66.41	5,931	392,112.4	66.11	7,973	415,624.5	52.13

Pág. 1232

GESTIÓN

Financiamiento

Subsidio por alumno de educación media superior y superior[a], 2001-2008

Cuadro 5.25

Institución	Matrícula 2003-2004	Subsidio ordinario 2004[c]	Subsidio público por alumno[b]	Matrícula 2004-2005	Subsidio ordinario 2005[c]	Subsidio público por alumno[b]	Matrícula 2005-2006[d]	Subsidio ordinario 2006[e]	Subsidio público por alumno[b]
Total UPE + UPF	1,420,927	47,357,386.6	33.33	1,459,064	51,250,743.7	35.13	1,463,185	51,530,779.7	35.22
UPE	1,114,781	28,514,839.8	25.58	1,131,854	30,628,826.5	27.06	1,135,975	30,908,862.5	27.21
U.A. de Aguascalientes	12,332	364,971.2	29.60	12,712	403,095.8	31.71	12,712	403,095.8	31.71
U.A. de Baja California	27,486	1,037,523.8	37.75	30,121	1,144,977.2	38.01	30,121	1,144,977.2	38.01
U.A. de Baja California Sur	4,865	179,524.1	36.90	5,482	187,814.0	34.26	5,482	187,814.0	34.26
U.A. de Campeche	8,167	274,780.3	33.65	7,917	298,476.6	37.70	7,917	298,476.6	37.70
U.A. del Carmen	4,832	167,606.5	34.69	5,156	178,871.2	34.69	5,156	178,871.2	34.69
U.A. de Coahuila	31,197	876,511.2	28.10	32,125	1,025,992.0	31.94	32,125	1,025,992.0	31.94
U. de Colima	22,498	669,077.3	29.74	22,810	725,551.6	31.81	22,810	725,551.6	31.81
U.A. de Chiapas	17,780	424,752.8	23.89	18,262	459,405.2	25.16	18,262	459,405.2	25.16
U.A. de Chihuahua	17,417	524,662.3	30.12	18,201	567,106.8	31.16	18,201	567,106.8	31.16
U.A. de Cd. Juárez	15,129	474,254.9	31.35	16,213	504,466.2	31.11	16,213	504,466.2	31.11
U.J. del Edo. de Durango	14,670	377,590.6	25.74	14,786	428,683.4	28.99	14,786	428,683.4	28.99
U. de Guanajuato	20,523	686,338.7	33.44	21,886	777,751.5	35.54	21,886	777,751.5	35.54
U.A. de Guerrero	65,823	723,801.8	11.00	63,755	765,814.4	12.01	63,755	765,814.4	12.01
U.A. de Hidalgo	27,155	521,784.3	19.22	29,197	574,379.7	19.67	29,197	574,379.7	19.67
U. de Guadalajara	181,633.0	3,750,924.0	20.65	183,349	4,006,354.0	21.85	187,470	4,286,390.0	22.86
U.A. del Edo. de México	47,550	1,351,563.9	28.42	48,540	1,094,444.7	22.55	48,540	1,094,444.7	22.55
U. Mich. de San Nicolás Hgo.	46,525	951,387.3	20.45	44,547	1,004,001.8	22.54	44,547	1,004,001.8	22.54
U.A. del Edo. de Morelos	17,584	466,704.8	26.54	15,875	523,148.9	32.95	15,875	523,148.9	32.95
U.A. de Nayarit	21,378	485,332.6	22.70	21,798	566,094.0	25.97	21,798	566,094.0	25.97
U.A. de Nuevo León	110,154	2,828,774.0	25.68	113,491	3,044,303.9	26.82	113,491	3,044,303.9	26.82
U.A.B.J. de Oaxaca	34,954	327,464.7	9.37	31,411	359,657.9	11.45	31,411	359,657.9	11.45
U.A. de Puebla	50,269	1,593,106.4	31.69	53,100	1,743,293.8	32.83	53,100	1,743,293.8	32.83
U.A. de Querétaro	17,645	472,735.1	26.79	19,139	520,667.8	27.20	19,139	520,667.8	27.20
U.A. de San Luis Potosí	19,594	793,493.9	40.50	20,321	861,197.1	42.38	20,321	861,197.1	42.38
U.A. de Sinaloa	85,548	1,543,667.1	18.04	85,060	1,615,856.9	19.00	85,060	1,615,856.9	19.00
U. de Sonora	22,658	742,904.5	32.79	22,697	805,286.5	35.48	22,697	805,286.5	35.48
I. T. de Sonora	15,136	280,706.2	18.55	15,424	302,847.7	19.63	15,424	302,847.7	19.63
U.J.A. de Tabasco	26,285	498,016.2	18.95	27,775	555,636.3	20.00	27,775	555,636.3	20.00
U.A. de Tamaulipas	38,154	1,386,679.5	36.34	39,361	1,448,212.2	36.79	39,361	1,448,212.2	36.79
U.A. de Tlaxcala	11,556	251,088.0	21.73	11,576	274,221.6	23.69	11,576	274,221.6	23.69
U. Veracruzana	40,776	2,010,658.0	49.31	40,401	2,196,325.3	54.36	40,401	2,196,325.3	54.36
U.A. de Yucatán	15,145	734,742.6	48.51	15,823	817,390.9	51.66	15,823	817,390.9	51.66
U.A. de Zacatecas	19,730	602,385.9	30.53	20,645	701,210.2	33.97	20,645	701,210.2	33.97
U. de Quintana Roo	2,633	139,325.3	52.92	2,898	146,289.4	50.48	2,898	146,289.4	50.48
UPF	306,146	18,842,546.8	61.55	327,210	20,621,917.2	63.02	327,210	20,621,917.2	63.02
UAM	43,560	2,834,780.3	65.08	43,630	3,549,393.4	81.35	43,630	3,549,393.4	81.35
UNAM	250,676	15,568,170.8	62.10	267,948	16,592,523.8	61.92	267,948	16,592,523.8	61.92
U. Pedagógica Nacional	11,910	439,595.7	36.91	15,632	480,000.0	30.71	15,632	480,000.0	30.71

Pág. 1233

GESTIÓN

Financiamiento

Subsidio por alumno de educación media superior y superior[a], 2001-2008

Cuadro 5.25

Institución	Matrícula 2007 [f]	Subsidio ordinario 2007 [g]	Subsidio público por alumno[b]	Matrícula 2008	Subsidio ordinario 2008	Subsidio público por alumno[b]
Total UPE + UPF	1,470,831	60,159,755	40.90	1,481,222	63,859,326	43.11
UPE	1,143,621	36,623,238	32.02	1,154,012	39,835,509	34.52
U.A. de Aguascalientes	12,712	512,862.4	40.34	12,712	560,828.3	44.12
U.A. de Baja California	30,121	1,451,896.3	48.20	30,121	1,572,347.4	52.20
U.A. de Baja California Sur	5,482	221,635.0	40.43	5,482	243,629.6	44.44
U.A. de Campeche	7,917	401,215.2	50.68	7,917	439,739.9	55.54
U.A. del Carmen	5,156	217,066.2	42.10	5,156	237,351.1	46.03
U.A. de Coahuila	32,125	1,245,086.3	38.76	32,125	1,370,863.6	42.67
U. de Colima	22,810	855,315.2	37.50	22,810	928,431.4	40.70
U.A. de Chiapas	18,262	608,119.5	33.30	18,262	660,384.5	36.16
U.A. de Chihuahua	18,201	697,657.6	38.33	18,201	751,784.4	41.30
U.A. de Cd. Juárez	16,213	641,326.6	39.56	16,213	703,820.0	43.41
U.J. del Edo. de Durango	14,786	525,564.1	35.54	14,786	568,276.0	38.43
U. de Guanajuato	21,886	1,142,595.2	52.21	21,886	1,068,343.2	48.81
U.A. de Guerrero	63,755	922,555.1	14.47	63,755	1,053,641.2	16.53
U.A. de Hidalgo	29,197	700,929.8	24.01	29,197	760,288.3	26.04
U. de Guadalajara	195,116 [h]	3,819,945	19.58	205,507 [h]	4,224,264	20.56
U.A. del Edo. de México	48,540	1,448,646.6	29.84	48,540	1,562,571.1	32.19
U. Mich. de San Nicolás Hgo.	44,547	1,209,700.7	27.16	44,547	1,312,384.4	29.46
U.A. del Edo. de Morelos	15,875	591,585.0	37.27	15,875	622,029.1	39.18
U.A. de Nayarit	21,798	624,681.3	28.66	21,798	689,321.2	31.62
U.A. de Nuevo León	113,491	3,808,054.1	33.55	113,491	4,167,111.9	36.72
U.A.B.J. de Oaxaca	31,411	423,555.4	13.48	31,411	457,550.9	14.57
U.A. de Puebla	53,100	2,226,467.8	41.93	53,100	2,457,594.8	46.28
U.A. de Querétaro	19,139	682,201.2	35.64	19,139	738,796.7	38.60
U.A. de San Luis Potosí	20,321	1,024,921.4	50.44	20,321	1,111,968.3	54.72
U.A. de Sinaloa	85,060	1,923,903.7	22.62	85,060	2,076,764.7	24.42
U. de Sonora	22,697	1,000,916.3	44.10	22,697	1,087,220.7	47.90
I. T. de Sonora	15,424	382,143.2	24.78	15,424	414,543.4	26.88
U.J.A. de Tabasco	27,775	685,701.6	24.69	27,775	754,141.4	27.15
U.A. de Tamaulipas	39,361	1,703,681.0	43.28	39,361	1,846,885.3	46.92
U.A. de Tlaxcala	11,576	357,941.6	30.92	11,576	385,621.0	33.31
U. Veracruzana	40,401	2,619,170.9	64.83	40,401	2,884,809.7	71.40
U.A. de Yucatán	15,823	1,027,236.7	64.92	15,823	1,130,350.5	71.44
U.A. de Zacatecas	20,645	737,760.7	35.74	20,645	793,912.7	38.46
U. de Quintana Roo	2,898	181,199.0	62.53	2,898	197,938.7	68.30
UPF	327,210	23,536,516.8	71.93	327,210	24,023,816.8	73.42
UAM	43,630	3,861,246.1	88.50	43,630	3,936,246.1	90.22
UNAM	267,948	19,111,158.1	71.32	267,948	19,518,458.1	72.84
U. Pedagógica Nacional	15,632	564,112.6	36.09	15,632	569,112.6	36.41

FUENTE: 2001-2006, Carlos Briseño Torres, Estadística Institucional. *Primer informe de acciones*. 2007-2008, Universidad de Guadalajara, 2008.

NOTAS: UPE = Universidades públicas estatales.
UPF = Universidades públicas federales.

[a] El subsidio ordinario se presenta en miles de pesos con un decimal y el subsidio público por alumno en miles de pesos con dos decimales.

[b] Solamente se considera el subsidio ordinario. Los alumnos de nivel medio superior contaron como uno, al igual que los de superior.

[c] El dato de la Universidad de Guadalajara corresponde al subsidio ordinario auditado.

[d] El ciclo escolar es 2004-2005 en la fuente antes citada, a excepción del caso de la Universidad de Guadalajara, cuyo dato corresponde al ciclo 2005-2006, porque los datos de la matrícula del año 2006 de todas las IES reportadas no están disponibles.

[e] El subsidio ordinario corresponde al de 2005 en razón de no estar disponible el de 2006 de todas las IES reportadas. El dato de la Universidad de Guadalajara corresponde al subsidio ordinario de 2006 sin auditar.

[f] Esta matrícula solo es de Educación Superior no se cuenta con la matrícula de Educación Media Superior.

[g] Datos de subsidio de 2007 y 2008 emitidos por Comisión de Educación de la Cámara de diputados, HCU.

[h] La matrícula del 2007 y 2008 de la Universidad de Guadalajara pertenece a la Educación Superior y Media superior, para el resto de las IES reportadas tanto en 2007 y 2008 se retoma la matrícula de 2006 debido a que no está disponibe para el resto de las IES la matrícula total.

Pág. 1234

GESTIÓN

Financiamiento

Sistema de Pensiones, 2001-2008

Cuadro 5.26

Año	Personas en régimen anterior					Personas en régimen actual			
	Total	Subtotal	Académicos	Administrativos	Directivos	Subtotal	Académicos	Administrativos	Derivadas[a]
2001	1,322	1,322	733	562	27	0	-	-	-
2002	1,471	1,471	834	610	27	0	-	-	-
2003	1,713	1,713	1,002	684	27	0	-	-	-
2004	1,832	1,689	995	667	27	143	101	42	-
2005	1,989	1,641	967	649	25	348	219	83	46
2006	2,131	1,624	970	629	25	507	306	127	74
2007	2,282	1,608	972	612	24	674	398	174	102
2008	2,431	1,567	955	589	23	864	506	226	132

FUENTES: 2001-2007, Carlos Briseño Torres, Estadística Institucional. *Primer informe de acciones.* 2007-2008, Universidad de Guadalajara, 2008 .
2008, Dirección de Finanzas. Unidad de Pensiones, Jubilaciones y Prestaciones de Seguridad Social.

NOTAS: [a]Corresponde a pensiones derivadas a viudas o hijos de pensionados fallecidos.
Información al 31 de diciembre de cada año.

Pág. 1235

GESTIÓN

Financiamiento

Fideicomiso del Sistema de Pensiones, 2003-2005 Cuadro 5.27

Origen	Año		
	2003	2004	2005
Total	8,627,079.38	862,111,574.37	1,215,368,875.67
Saldo inicial	0.00	8,627,079.38	862,111,574.37
Aportaciones a capital	8,603,959.32	803,713,792.90	253,603,278.42
Intereses	23,120.06	49,770,702.09	99,654,022.88
Aportaciones Jubilados	-	-	-
Saldo inicial	-	-	-
Capital	-	-	-
Intereses	-	-	-
Aportaciones Federales	-	213,560,126.27	315,110,466.82
Saldo inicial	-	-	213,560,126.27
Capital	-	200,000,000.00	74,000,000.00
Intereses	-	13,560,126.27	27,550,340.55
Aportación trab. y UdeG	8,626,068.02	142,540,463.18	344,478,820.54
Saldo inicial	-	8,626,068.02	142,540,463.18
Trabajadores	4,301,479.66	64,584,293.51	89,801,639.21
Intereses	11,554.35	2,372,904.07	11,167,539.47
UdeG	4,301,479.66	64,584,293.51	89,801,639.21
Intereses	11,554.35	2,372,904.07	11,167,539.47
Capital Semilla	1,011.36	506,010,984.92	555,779,588.31
Saldo inicial	-	1,011.36	506,010,984.92
Capital	1,000.00	474,545,205.88	-
Intereses	11.36	31,464,767.68	49,768,603.39

FUENTE: 2003-2005, Carlos Briseño Torres, Estadística institucional. *Primer informe de acciones, 2007-2008*. Universidad de Guadalajara, 2008
FECHAS DE CORTE: 31 de diciembre de cada año.

Pág. 1236

GESTIÓN

Financiamiento

Fideicomiso del Sistema de Pensiones, 2006-2008 Cuadro 5.28

Origen	Año		
	2006	2007	2008
Total	1,709,334,095.82	2,294,891,826.28	3,164,466,314.85
Saldo inicial	1,215,368,875.67	1,709,334,095.82	2,294,891,826.28
Aportaciones a capital	367,062,574.90	446,690,765.05	652,415,248.90
Intereses	126,902,645.25	138,866,965.41	217,159,239.67
Aportaciones Jubilados	3,631,104.42	50,732,509.19	77,130,739.38
Saldo inicial	-	3,631,104.42	50,732,509.19
Capital	3,620,068.60	45,089,688.80	21,309,958.66
Intereses	11,035.82	2,011,715.97	5,088,271.53
Aportaciones Federales	424,548,950.78	554,638,899.54	873,691,726.43
Saldo inicial	315,110,466.82	424,548,950.78	554,638,899.54
Capital	80,000,000.00	98,080,595.69	266,657,000.00
Intereses	29,438,483.96	32,009,353.07	52,395,826.89
Aportación trab. y UdeG	673,780,424.45	1,036,461,885.02	1,504,803,556.42
Saldo inicial	344,478,820.54	673,780,424.45	1,036,461,885.02
Trabajadores	141,721,253.15	151,760,240.28	182,224,145.12
Intereses	22,929,548.80	29,580,490.01	51,946,690.58
UdeG	141,721,253.15	151,760,240.28	182,224,145.12
Intereses	22,929,548.81	29,580,490.00	51,946,690.58
Capital Semilla	607,373,616.17	653,058,532.53	708,840,292.62
Saldo inicial	555,779,588.31	607,373,616.17	653,058,532.53
Capital	-	-	0.00
Intereses	51,594,027.86	45,684,916.36	55,781,760.09

FUENTE: 2006-2007, Carlos Briseño Torres, Estadística Institucional. *Primer informe de acciones.* 2007-2008, Universidad de Guadalajara, 2008
2008,Unidad de Pensiones, Jubilaciones y Prestaciones de Seguridad Social, Dirección de Finanzas., UdeG.
FECHAS DE CORTE: 31 de diciembre de cada año.

Pág. 1237

5. GESTIÓN
Recursos humanos
Personal académico

GESTIÓN

Recursos humanos

PERSONAL ACADÉMICO

Plazas académicas promovidas de categoría por el PROESA, 2001-2006[a] Cuadro 5.29

Categoría promovida	Año					
	2001	2002	2003	2004	2005	2006
Red Universitaria	249	147	144	295	132	257
Profesor de asignatura	13	6	3	4	2	26
Profesor de asignatura A	13	6	3	4	2	26
Profesor asistente	78	24	10	12	6	1
Profesor asistente A	10	1	0	0	0	0
Profesor asistente B	41	1	1	0	0	0
Profesor asistente C	27	22	9	12	6	1
Profesor asociado	113	63	67	95	56	52
Profesor asociado A	44	17	13	20	14	7
Profesor asociado B	28	24	32	45	20	19
Profesor asociado C	41	22	22	30	22	26
Profesor titular	10	29	41	145	45	85
Profesor titular A	10	16	23	87	24	44
Profesor titular B	0	13	18	58	21	41
Técnico académico asistente	16	6	6	11	5	31
Técnico académico asistente A	2	2	2	1	1	2
Técnico académico asistente B	5	2	1	6	1	14
Técnico académico asistente C	9	2	3	4	3	15
Técnico académico asociado	17	16	16	22	9	48
Técnico académico asociado A	7	2	5	12	6	25
Técnico académico asociado B	5	3	5	2	1	10
Técnico académico asociado C	5	11	6	8	2	13
Técnico académico titular	2	3	1	6	9	14
Técnico académico titular A	2	3	1	2	6	4
Técnico académico titular B	0	0	0	4	3	10

FUENTES: 2001-2005, José Trinidad Padilla López, *Cuaderno estadístico. Quinto informe de actividades, 2005-2006*, Universidad de Guadalajara, 2006, pp. 462; 2006 Coordinación para el Desarrollo del Personal Académico, Coordinación General Académica.

NOTA: [a]Este programa no tuvo convocatoria posterior al año 2006.

FECHA DE CORTE: Diciembre 2007.

Pág. 1239

GESTIÓN

Recursos humanos

PERSONAL ACADÉMICO

Promoción de categoría de plazas académicas por el PROESA, 2006[a] Cuadro 5.30

Clave y descripción de la categoría a la que se promovió		Total
1001	Profesor asistente A	26

Clave y descripción de las categorías antes de la promoción		Clave de la categoría a la que se promovió								
		2002	2003	2004	2005	2006	2007	2008	2009	Total
2002	Profesor asistente B	0	0	0	0	0	0	0	0	0
2003	Profesor asistente C	0	0	0	1	0	0	0	0	1
2004	Profesor asociado A	0	0	0	0	0	6	1	0	7
2005	Profesor asociado B	0	0	0	0	1	10	5	3	19
2006	Profesor asociado C	0	0	0	0	0	12	8	6	26
2007	Profesor titular A	0	0	0	0	0	0	20	24	44
2008	Profesor titular B	0	0	0	0	0	0	0	41	41
2009	Profesor titular C	0	0	0	0	0	0	0	0	0
	Total	0	0	0	1	1	28	34	74	138

Clave y descripción de las categorías antes de la promoción		Clave de la categoría a la que se promovió								
		3002	3003	3004	3005	3006	3007	3008	3009	Total
3001	Téc. Acad. asistente A	0	0	0	0	0	1	1	0	2
3002	Téc. Acad. asistente B	0	0	3	0	4	3	4	0	14
3003	Téc. Acad. asistente C	0	0	1	2	4	0	4	4	15
3004	Téc. Acad. asociado A	0	0	0	2	5	4	10	4	25
3005	Téc. Acad. asociado B	0	0	0	0	1	0	2	7	10
3006	Téc. Acad. asociado C	0	0	0	0	0	0	7	6	13
3007	Téc. Acad. titular A	0	0	0	0	0	0	3	1	4
3008	Téc. Acad. titular B	0	0	0	0	0	0	0	10	10
3009	Téc. Acad. titular C	0	0	0	0	0	0	0	0	0
	Total	0	0	4	4	14	8	31	32	93
									Profesores, investigadores y técnicos académicos	231
									Profesores de asignatura	26
									Plazas promovidas	257

FUENTE: Coordinación para el Desarrollo del Personal Académico, Coordinación General Académica.

NOTA: [a]Este programa no tuvo convocatoria posterior al año 2006.

FECHA DE CORTE: Diciembre de 2006.

Pág. 1240

GESTIÓN

Recursos humanos

PERSONAL ACADÉMICO

Personal académico beneficiado por el Programa para la Retención y Estimulos a los Investigadores de Alto Nivel (PREIA), 2008

Cuadro 5.31

Dependencia	Nivel					
	CREADOR DE ARTE	C	I	II	III	EMÉRITO
Centros universitarios						
CU temáticos						
CUAAD	1	3	8	4	0	0
CUCBA	0	12	22	7	1	0
CUCEA	0	4	14	4	0	0
CUCEI	0	22	36	11	1	0
CUCS	0	14	43	2	1	0
CUCSH	0	12	53	15	2	1
CU regionales						
CUALTOS	0	1	2	1	0	0
CUCIÉNEGA	0	3	5	0	0	0
CUCOSTA	0	3	7	3	0	0
CUCSUR	0	0	2	1	0	0
CULAGOS	0	13	6	0	0	0
CUNORTE	0	1	0	0	0	0
CUSUR	0	1	2	0	0	0
CUVALLES	0	0	0	0	0	0
SUV	0	0	0	0	0	0
SEMS	0	0	1	0	0	0
TOTAL	1	89	201	48	5	1

Pág. 1241

NOTA: Los montos de los estímulos correspondientes a cada nivel conforme a la puntuación alcanzada en la evaluación en 2006 son: Nivel I = 1 salario mínimo mensual. Nivel II = 2 salarios mínimos mensuales. Nivel III = 3 salarios mínimos mensuales. Nivel IV = 4 salarios mínimos mensuales. Nivel V = 5 salarios mínimos mensuales. Nivel VI = 6 salarios mínimos mensuales. Nivel VII = 7 salarios mínimos mensuales. Nivel VIII = 8 salarios mínimos mensuales. Nivel IX = 9 salarios mínimos mensuales.

FUENTE: Coordinación General Académica, Unidad de Mejoramiento y Formación Académica.

FECHA DE CORTE: Enero de 2009.

GESTIÓN

Recursos humanos

PERSONAL ACADÉMICO

Personal académico por entidad universitaria y tiempo de dedicación, 1996-2008

Cuadro 5.32

Entidad universitaria / Tiempo de dedicación	Año												
	1996	1997	1998	1999	2000	2001	2002	2003	2004	2005	2006	2007	2008
Red Universitaria	12,509	12,586	11,954	12,090	11,646	11,784	12,412	12,695	12,799	12,978	13,347	13,657	14,091
Profesores de tiempo completo	3,031	3,051	3,017	2,964	3,126	3,224	3,316	3,344	3,411	3,576	3,830	4,272	4,335
Profesores de medio tiempo	915	886	843	832	813	820	961	899	860	826	780	956	927
Profesores de asignatura	6,961	7,001	6,645	6,832	6,178	6,244	6,600	6,927	6,998	7,100	7,309	6,944	7,331
Técnicos académicos de tiempo completo	1,065	1,116	1,059	1,073	1,133	1,097	1,160	1,159	1,161	1,122	1,082	1,113	1,131
Técnicos académicos de medio tiempo	537	532	390	389	396	399	375	366	369	354	346	372	367
Centros universitarios	7,663	6,731	6,385	6,453	6,230	6,487	6,887	7,159	7,310	7,384	7,602	7,740	7,891
Profesores de tiempo completo	2,064	2,081	2,073	2,050	2,216	2,335	2,427	2,471	2,531	2,705	2,918	3,244	3,335
Profesores de medio tiempo	373	360	341	331	319	283	283	244	222	218	210	328	317
Profesores de asignatura	4,355	3,380	3,166	3,265	2,843	3,062	3,337	3,607	3,718	3,671	3,748	3,439	3,495
Técnicos académicos de tiempo completo	628	674	631	637	682	658	691	697	700	656	603	606	617
Técnicos académicos de medio tiempo	243	236	174	170	170	149	149	140	139	134	123	123	127
CU temáticos	6,818	5,857	5,476	5,436	5,089	5,163	5,379	5,563	5,621	5,607	5,652	5,628	5,648
Profesores de tiempo completo	1,894	1,908	1,889	1,846	1,947	2,001	2,063	2,080	2,104	2,209	2,344	2,568	2,599
Profesores de medio tiempo	346	331	314	306	293	259	258	220	198	192	182	277	265
Profesores de asignatura	3,768	2,766	2,520	2,537	2,066	2,167	2,310	2,523	2,576	2,507	2,494	2,168	2,154
Técnicos académicos de tiempo completo	573	622	585	586	621	594	608	607	611	571	515	498	509
Técnicos académicos de medio tiempo	237	230	168	161	162	142	140	133	132	128	117	117	121
CUAAD	628	536	527	517	492	512	553	568	590	574	582	580	587
Profesores de tiempo completo	128	125	121	122	123	127	142	143	145	159	173	208	201
Profesores de medio tiempo	43	36	36	36	37	38	34	29	29	27	24	44	42
Profesores de asignatura	439	352	347	341	310	327	357	376	397	366	364	309	302
Técnicos académicos de tiempo completo	10	11	11	9	12	10	11	12	12	10	10	10	28
Técnicos académicos de medio tiempo	8	12	12	9	10	10	9	8	7	12	11	9	14
CUCBA	629	511	492	473	454	441	451	455	465	467	467	485	498
Profesores de tiempo completo	258	252	263	264	281	282	285	299	306	310	317	329	346
Profesores de medio tiempo	36	37	34	32	28	25	25	14	13	13	12	17	15
Profesores de asignatura	233	120	103	87	50	48	56	63	62	63	66	63	63
Técnicos académicos de tiempo completo	81	81	80	79	82	79	76	70	76	73	65	68	66
Técnicos académicos de medio tiempo	21	21	12	11	13	7	9	9	8	8	7	8	8
CUCEA	985	783	713	742	712	735	808	806	825	852	866	850	856
Profesores de tiempo completo	241	242	232	232	253	296	305	305	308	328	337	404	415
Profesores de medio tiempo	46	44	39	38	39	27	29	26	25	24	25	52	49
Profesores de asignatura	648	450	402	429	375	369	431	436	453	461	466	359	361
Técnicos académicos de tiempo completo	43	41	36	39	41	43	43	39	39	39	38	34	30
Técnicos académicos de medio tiempo	7	6	4	4	4	0	0	0	0	0	0	1	1
CUCEI	1,315	1,108	1,058	1,015	908	935	1,015	1,022	1,038	1,006	1,009	971	962
Profesores de tiempo completo	447	459	443	433	453	450	456	458	446	448	468	513	505
Profesores de medio tiempo	65	63	58	58	55	52	51	45	43	41	39	57	59
Profesores de asignatura	700	481	461	435	301	338	407	407	432	409	397	305	300
Técnicos académicos de tiempo completo	66	71	67	63	72	72	78	91	96	88	87	80	82
Técnicos académicos de medio tiempo	37	34	29	26	27	23	23	21	21	20	18	16	16
CUCS	1,987	1,873	1,617	1,624	1,405	1,477	1,424	1,583	1,564	1,553	1,557	1,588	1,587
Profesores de tiempo completo	321	333	322	302	315	313	319	316	329	363	420	445	455
Profesores de medio tiempo	100	96	93	88	89	79	78	70	54	55	49	70	64
Profesores de asignatura	1,151	998	809	833	592	695	625	805	789	760	765	755	753
Técnicos académicos de tiempo completo	280	316	298	307	316	302	314	308	306	296	251	245	242
Técnicos académicos de medio tiempo	135	130	95	94	93	88	88	84	86	79	72	73	73
CUCSH	1,274	1,046	1,069	1,065	1,118	1,063	1,128	1,129	1,139	1,155	1,171	1,154	1,158
Profesores de tiempo completo	499	497	508	493	522	533	556	559	570	601	629	669	677
Profesores de medio tiempo	56	55	54	54	45	38	41	36	34	32	33	37	36

Pág. 1242

GESTIÓN

Recursos humanos

PERSONAL ACADÉMICO

Personal académico por entidad universitaria y tiempo de dedicación, 1996-2008

Cuadro 5.32

Entidad universitaria / Tiempo de dedicación	Año												
	1996	1997	1998	1999	2000	2001	2002	2003	2004	2005	2006	2007	2008
Profesores de asignatura	597	365	398	412	438	390	434	436	443	448	436	377	375
Técnicos académicos de tiempo completo	93	102	93	89	98	88	86	87	82	65	64	61	61
Técnicos académicos de medio tiempo	29	27	16	17	15	14	11	11	10	9	9	10	9
CU regionales	845	874	909	1,017	1,141	1,324	1,508	1,596	1,689	1,777	1,950	2,112	2,243
Profesores de tiempo completo	170	173	184	204	269	334	364	391	427	496	574	676	736
Profesores de medio tiempo	27	29	27	25	26	24	25	24	24	26	28	51	52
Profesores de asignatura	587	614	646	728	777	895	1,027	1,084	1,142	1,164	1,254	1,271	1,341
Técnicos académicos de tiempo completo	55	52	46	51	61	64	83	90	89	85	88	108	108
Técnicos académicos de medio tiempo	6	6	6	9	8	7	9	7	7	6	6	6	6
CUALTOS	184	210	206	243	265	296	360	263	297	227	244	244	276
Profesores de tiempo completo	20	19	28	30	44	54	60	45	52	57	59	58	79
Profesores de medio tiempo	0	0	0	0	0	1	1	0	0	2	2	3	2
Profesores de asignatura	159	186	173	202	209	224	277	201	226	149	164	158	172
Técnicos académicos de tiempo completo	5	5	5	8	11	16	20	17	19	19	18	24	22
Técnicos académicos de medio tiempo	0	0	0	3	1	1	2	0	0	0	1	1	1
CUCIÉNEGA	195	199	208	238	241	259	290	301	341	354	370	398	412
Profesores de tiempo completo	21	19	24	32	44	53	61	62	74	80	89	134	149
Profesores de medio tiempo	12	13	11	11	11	11	11	11	12	12	13	21	22
Profesores de asignatura	158	163	170	191	175	183	205	214	244	254	260	225	223
Técnicos académicos de tiempo completo	4	4	3	4	11	12	13	14	11	8	8	17	17
Técnicos académicos de medio tiempo	0	0	0	0	0	0	0	0	0	0	0	1	1
CUCOSTA	79	88	104	125	185	249	273	283	286	291	317	343	363
Profesores de tiempo completo	16	17	16	23	37	53	58	60	63	70	79	99	92
Profesores de medio tiempo	0	0	0	0	2	2	2	2	2	2	2	12	12
Profesores de asignatura	59	67	85	99	143	187	199	205	203	200	222	219	247
Técnicos académicos de tiempo completo	4	4	3	3	3	7	14	16	18	19	14	13	12
Técnicos académicos de medio tiempo	0	0	0	0	0	0	0	0	0	0	0	0	0
CUCOSTASUR	225	203	207	216	217	244	281	294	299	254	272	274	304
Profesores de tiempo completo	99	102	96	94	103	108	108	110	115	113	120	127	135
Profesores de medio tiempo	9	9	10	9	9	7	7	6	6	6	6	9	10
Profesores de asignatura	101	78	87	98	93	115	149	163	164	122	127	118	139
Técnicos académicos de tiempo completo	15	13	11	12	10	11	14	12	11	11	17	19	19
Técnicos académicos de medio tiempo	1	1	3	3	2	3	3	3	3	2	2	1	1
CULAGOS	-	-	-	-	-	-	-	148	153	165	192	200	193
Profesores de tiempo completo	-	-	-	-	-	-	-	30	33	52	66	69	67
Profesores de medio tiempo	-	-	-	-	-	-	-	1	1	2	2	2	2
Profesores de asignatura	-	-	-	-	-	-	-	111	113	106	118	116	111
Técnicos académicos de tiempo completo	-	-	-	-	-	-	-	5	5	4	5	11	11
Técnicos académicos de medio tiempo	-	-	-	-	-	-	-	1	1	1	1	2	2
CUNORTE	-	-	-	-	5	6	11	15	17	100	114	149	164
Profesores de tiempo completo	-	-	-	-	5	6	10	14	16	19	22	24	29
Profesores de medio tiempo	-	-	-	-	0	0	1	1	1	1	1	2	2
Profesores de asignatura	-	-	-	-	0	0	0	0	0	80	91	123	133
Técnicos académicos de tiempo completo	-	-	-	-	0	0	0	0	0	0	0	0	0
Técnicos académicos de medio tiempo	-	-	-	-	0	0	0	0	0	0	0	0	0
CUSUR	162	174	184	195	228	261	283	283	290	296	323	360	362
Profesores de tiempo completo	14	16	20	25	36	51	57	61	68	75	85	92	98
Profesores de medio tiempo	6	7	6	5	4	3	3	3	2	1	1	2	2
Profesores de asignatura	110	120	131	138	157	186	197	190	192	194	212	243	238
Técnicos académicos de tiempo completo	27	26	24	24	26	18	22	26	25	24	23	22	23
Técnicos académicos de medio tiempo	5	5	3	3	5	3	4	3	3	2	2	1	1

Pág. 1243

GESTIÓN

Recursos humanos

PERSONAL ACADÉMICO

Personal académico por entidad universitaria y tiempo de dedicación, 1996-2008

Cuadro 5.32

Entidad universitaria / Tiempo de dedicación	Año												
	1996	1997	1998	1999	2000	2001	2002	2003	2004	2005	2006	2007	2008
CUVALLES	-	-	-	-	0	9	10	9	6	90	118	144	169
Profesores de tiempo completo	-	-	-	-	0	9	10	9	6	30	54	73	87
Profesores de medio tiempo	-	-	-	-	0	0	0	0	0	0	1	0	0
Profesores de asignatura	-	-	-	-	0	0	0	0	0	59	60	69	78
Técnicos académicos de tiempo completo	-	-	-	-	0	0	0	0	0	0	3	2	4
Técnicos académicos de medio tiempo	-	-	-	-	0	0	0	0	0	1	0	0	0
SUV	-	-	-	-	-	-	-	-	-	115	204	257	365
Profesores de tiempo completo	-	-	-	-	-	-	-	-	-	12	26	33	34
Profesores de medio tiempo	-	-	-	-	-	-	-	-	-	0	0	1	1
Profesores de asignatura	-	-	-	-	-	-	-	-	-	96	174	219	326
Técnicos académicos de tiempo completo	-	-	-	-	-	-	-	-	-	7	4	4	4
Técnicos académicos de medio tiempo	-	-	-	-	-	-	-	-	-	0	0	0	0
SEMS	4,748	5,778	5,501	5,574	5,354	5,243	5,460	5,473	5,424	5,429	5,493	5,588	5,788
Profesores de tiempo completo	952	960	936	908	904	882	882	866	873	855	882	993	964
Profesores de medio tiempo	542	526	502	501	494	537	678	655	638	608	570	627	609
Profesores de asignatura	2,606	3,621	3,479	3,567	3,335	3,182	3,263	3,320	3,280	3,333	3,387	3,286	3,510
Técnicos académicos de tiempo completo	373	391	382	393	409	407	426	421	419	425	443	444	469
Técnicos académicos de medio tiempo	275	280	202	205	212	235	211	211	214	208	211	238	236
AG	98	77	68	63	62	54	65	63	65	50	48	72	47
Profesores de tiempo completo	15	10	8	6	6	7	7	7	7	4	4	2	2
Profesores de medio tiempo	0	0	0	0	0	0	0	0	0	0	0	0	0
Profesores de asignatura	0	0	0	0	0	0	0	0	0	0	0	0	0
Técnicos académicos de tiempo completo	64	51	46	43	42	32	43	41	42	34	32	59	41
Técnicos académicos de medio tiempo	19	16	14	14	14	15	15	15	16	12	12	11	4

FUENTES: 1996--2007, Carlos Briseño Torres. Estadística Institucional. *Primer Informe de acciones*. 2007-2008, Universidad de Guadalajara, 2008.
2008, Coordinación General de Recursos Humanos.
NOTA: Unidad de medida: Plazas para académicos de carrera de tiempo completo y medio tiempo, personas para los de asignatura.
FECHA DE CORTE: Enero de 2009.

Pág. 1244

PERSONAL ACADÉMICO

Personal académico de tiempo completo por entidad universitaria y función, 1995-2008

Cuadro 5.33

Entidad universitaria / Función	Año													
	1995	1996	1997	1998	1999	2000	2001	2002	2003	2004	2005	2006	2007	2008
Red Universitaria	3,028	3,031	3,051	3,017	2,964	3,126	3,224	3,316	3,344	3,411	3,576	3,830	4,272	4,335
Docencia	2,011	1,960	1,946	1,928	1,898	1,972	2,056	2,095	2,098	2,138	2,261	2,461	2,839	2,874
Investigación	1,017	1,071	1,105	1,089	1,066	1,154	1,168	1,221	1,246	1,273	1,315	1,369	1,433	1,461
Centros universitarios	2,058	2,064	2,081	2,073	2,050	2,216	2,335	2,427	2,471	2,531	2,705	2,918	3,244	3,335
Docencia	1,054	1,016	994	1,003	1,003	1,079	1,182	1,220	1,237	1,270	1,403	1,564	1,825	1,888
Investigación	1,004	1,048	1,087	1,070	1,047	1,137	1,153	1,207	1,234	1,261	1,302	1,354	1,419	1,447
CU temáticos	1,900	1,894	1,908	1,889	1,846	1,947	2,001	2,063	2,080	2,104	2,209	2,344	2,568	2,599
Docencia	981	948	925	921	902	928	974	988	990	1,001	1,081	1,181	1,360	1,371
Investigación	919	946	983	968	944	1,019	1,027	1,075	1,090	1,103	1,128	1,163	1,208	1,228
CUAAD	133	128	125	121	122	123	127	142	143	145	159	173	208	201
Docencia	107	98	93	91	90	90	91	102	106	108	122	133	163	157
Investigación	26	30	32	30	32	33	36	40	37	37	37	40	45	44
CUCBA	260	258	252	263	264	281	282	285	299	306	310	317	329	346
Docencia	99	99	96	97	97	100	99	98	110	112	114	119	123	138
Investigación	161	159	156	166	167	181	183	187	189	194	196	198	206	208
CUCEA	231	241	242	232	232	253	296	305	305	308	328	337	404	415
Docencia	148	154	149	143	145	160	195	199	195	198	210	218	284	292
Investigación	83	87	93	89	87	93	101	106	110	110	118	119	120	123
CUCEI	461	447	459	443	433	453	450	456	458	446	448	468	513	505
Docencia	301	277	277	269	263	269	267	261	260	249	252	257	289	281
Investigación	160	170	182	174	170	184	183	195	198	197	196	211	224	224
CUCS	329	321	333	322	302	315	313	319	316	329	363	420	445	455
Docencia	182	168	172	165	157	156	157	156	144	155	181	226	237	241
Investigación	147	153	161	157	145	159	156	163	172	174	182	194	208	214
CUCSH	486	499	497	508	493	522	533	556	559	570	601	629	669	677
Docencia	144	152	138	156	150	153	165	172	175	179	202	228	264	262
Investigación	342	347	359	352	343	369	368	384	384	391	399	401	405	415
CU regionales	158	170	173	184	204	269	334	364	391	427	496	574	676	736
Docencia	73	68	69	82	101	151	208	232	247	269	322	383	465	517
Investigación	85	102	104	102	103	118	126	132	144	158	174	191	211	219
CUALTOS	14	20	19	28	30	44	54	60	45	52	57	59	58	79
Docencia	10	12	13	19	22	34	44	48	38	42	47	48	44	66
Investigación	4	8	6	9	8	10	10	12	7	10	10	11	14	13
CUCIÉNEGA	19	21	19	24	32	44	53	61	62	74	80	89	134	149
Docencia	17	16	15	19	27	38	47	53	52	59	62	71	112	124
Investigación	2	5	4	5	5	6	6	8	10	15	18	18	22	25
CUCOSTA	13	16	17	16	23	37	53	58	60	63	70	79	99	92
Docencia	7	8	8	8	12	22	31	35	34	35	35	46	63	56
Investigación	6	8	9	8	11	15	22	23	26	28	35	33	36	36
CUCOSTASUR	99	99	102	96	94	103	108	108	110	115	113	120	127	135
Docencia	27	20	21	18	21	25	33	35	36	41	40	46	53	61
Investigación	72	79	81	78	73	78	75	73	74	74	73	74	74	74
CULAGOS	-	-	-	-	-	-	-	-	30	33	52	66	69	67
Docencia	-	-	-	-	-	-	-	-	19	17	30	29	29	27
Investigación	-	-	-	-	-	-	-	-	11	16	22	37	40	40
CUNORTE	-	-	-	-	-	5	6	10	14	16	19	22	24	29

Pág. 1245

GESTIÓN

Recursos humanos

PERSONAL ACADÉMICO

Personal académico de tiempo completo por entidad universitaria y función, 1995-2008 Cuadro 5.33

Entidad universitaria / Función	Año													
	1995	1996	1997	1998	1999	2000	2001	2002	2003	2004	2005	2006	2007	2008
Docencia	-	-	-	-	-	4	6	10	14	15	18	21	23	27
Investigación	-	-	-	-	-	1	0	0	0	1	1	1	1	2
CUSUR	13	14	16	20	25	36	51	57	61	68	75	85	92	98
Docencia	12	12	12	18	19	28	39	43	47	54	60	68	73	78
Investigación	1	2	4	2	6	8	12	14	14	14	15	17	19	20
CUVALLES	-	-	-	-	-	0	9	10	9	6	30	54	73	87
Docencia	-	-	-	-	-	0	8	8	7	6	30	54	68	78
Investigación	-	-	-	-	-	0	1	2	2	0	0	0	5	9
SUV	-	-	-	-	-	-	-	-	-	-	12	26	33	34
Docencia	-	-	-	-	-	-	-	-	-	-	9	23	29	30
Investigación	-	-	-	-	-	-	-	-	-	-	3	3	4	4
SEMS	959	952	960	936	908	904	882	882	866	873	855	882	993	964
Docencia	957	943	951	924	895	893	874	875	861	868	849	874	985	956
Investigación	2	9	9	12	13	11	8	7	5	5	6	8	8	8
AG	11	15	10	8	6	6	7	7	7	7	4	4	2	2
Docencia	0	1	1	1	0	0	0	0	0	0	0	0	0	0
Investigación	11	14	9	7	6	6	7	7	7	7	4	4	2	2

FUENTES: 1995-2007, Carlos Briseño Torres. Estadística Institucional. *Primer Informe de acciones*. 2007-2008, Universidad de Guadalajara, 2008.
2008, Coordinación General de Recursos Humanos.
NOTA: Unidad de medida: Plazas
FECHA DE CORTE: Enero de 2009.

Pág. 1246

GESTIÓN

Recursos humanos

PERSONAL ACADÉMICO

Personal académico de medio tiempo por entidad universitaria y función, 1995-2008 Cuadro 5.34

Entidad universitaria / Función	Año													
	1995	1996	1997	1998	1999	2000	2001	2002	2003	2004	2005	2006	2007	2008
Red Universitaria	948	915	886	843	832	813	820	961	899	860	826	780	956	927
Docencia	904	870	844	809	800	787	794	934	877	839	804	760	934	908
Investigación	44	45	42	34	32	26	26	27	22	21	22	20	22	19
Centros universitarios	382	373	360	341	331	319	283	283	244	222	218	210	328	317
Docencia	340	328	318	307	301	295	259	259	224	203	198	192	308	300
Investigación	42	45	42	34	30	24	24	24	20	19	20	18	20	17
CU temáticos	360	346	331	314	306	293	259	258	220	198	192	182	277	265
Docencia	320	303	291	281	276	269	236	235	200	179	173	165	260	249
Investigación	40	43	40	33	30	24	23	23	20	19	19	17	17	16
CUAAD	47	43	36	36	36	37	38	34	29	29	27	24	44	42
Docencia	47	42	35	35	35	36	37	33	28	28	26	23	43	41
Investigación	0	1	1	1	1	1	1	1	1	1	1	1	1	1
CUCBA	35	36	37	34	32	28	25	25	14	13	13	12	17	15
Docencia	31	30	31	30	29	25	22	22	11	11	11	10	14	13
Investigación	4	6	6	4	3	3	3	3	3	2	2	2	3	2
CUCEA	45	46	44	39	38	39	27	29	26	25	24	25	52	49
Docencia	40	41	40	37	37	38	26	28	25	24	23	24	50	47
Investigación	5	5	4	2	1	1	1	1	1	1	1	1	2	2
CUCEI	69	65	63	58	58	55	52	51	45	43	41	39	57	59
Docencia	67	63	60	56	56	53	52	51	45	43	41	39	57	59
Investigación	2	2	3	2	2	2	0	0	0	0	0	0	0	0
CUCS	105	100	96	93	88	89	79	78	70	54	55	49	70	64
Docencia	92	86	82	81	77	78	68	68	61	45	46	41	63	57
Investigación	13	14	14	12	11	11	11	10	9	9	9	8	7	7
CUCSH	59	56	55	54	54	45	38	41	36	34	32	33	37	36
Docencia	43	41	43	42	42	39	31	33	30	28	26	28	33	32
Investigación	16	15	12	12	12	6	7	8	6	6	6	5	4	4
CU regionales	22	27	29	27	25	26	24	25	24	24	26	28	51	52
Docencia	20	25	27	26	25	26	23	24	24	24	25	27	48	51
Investigación	2	2	2	1	0	0	1	1	0	0	1	1	3	1
CUALTOS	0	0	0	0	0	0	1	1	0	0	2	2	3	2
Docencia	0	0	0	0	0	0	0	0	0	0	1	1	2	1
Investigación	0	0	0	0	0	0	1	1	0	0	1	1	1	1
CUCIÉNEGA	12	12	13	11	11	11	11	11	11	12	12	13	21	22
Docencia	12	12	13	11	11	11	11	11	11	12	12	13	21	22
Investigación	0	0	0	0	0	0	0	0	0	0	0	0	0	0
CUCOSTA	1	0	0	0	0	2	2	2	2	2	2	2	12	12
Docencia	1	0	0	0	0	2	2	2	2	2	2	2	12	12
Investigación	0	0	0	0	0	0	0	0	0	0	0	0	0	0
CUCOSTASUR	2	9	9	10	9	9	7	7	6	6	6	6	9	10
Docencia	2	8	8	9	9	9	7	7	6	6	6	6	9	10
Investigación	0	1	1	1	0	0	0	0	0	0	0	0	0	0
CULAGOS	-	-	-	-	-	-	-	-	1	1	2	2	2	2
Docencia	-	-	-	-	-	-	-	-	1	1	2	2	2	2
Investigación	-	-	-	-	-	-	-	-	0	0	0	0	0	0
CUNORTE	-	-	-	-	-	0	0	1	1	1	1	1	2	2

Pág. 1247

GESTIÓN

Recursos humanos

PERSONAL ACADÉMICO

Personal académico de medio tiempo por entidad universitaria y función, 1995-2008 Cuadro 5.34

Entidad universitaria / Función	Año													
	1995	1996	1997	1998	1999	2000	2001	2002	2003	2004	2005	2006	2007	2008
Docencia	-	-	-	-	-	0	0	1	1	1	1	1	2	2
Investigación	-	-	-	-	-	0	0	0	0	0	0	0	0	0
CUSUR	7	6	7	6	5	4	3	3	3	2	1	1	2	2
Docencia	5	5	6	6	5	4	3	3	3	2	1	1	0	2
Investigación	2	1	1	0	0	0	0	0	0	0	0	0	2	0
CUVALLES	-	-	-	-	-	0	0	0	0	0	0	1	0	0
Docencia	-	-	-	-	-	0	0	0	0	0	0	1	0	0
Investigación	-	-	-	-	-	0	0	0	0	0	0	0	0	0
SUV	-	-	-	-	-	-	-	-	-	-	0	0	1	1
Docencia	-	-	-	-	-	-	-	-	-	-	0	0	1	1
Investigación	-	-	-	-	-	-	-	-	-	-	0	0	0	0
SEMS	566	542	526	502	501	494	537	678	655	638	608	570	627	609
Docencia	564	542	526	502	499	492	535	675	653	636	606	568	625	607
Investigación	2	0	0	0	2	2	2	3	2	2	2	2	2	2
AG	0	0	0	0	0	0	0	0	0	0	0	0	0	0
Docencia	0	0	0	0	0	0	0	0	0	0	0	0	0	0
Investigación	0	0	0	0	0	0	0	0	0	0	0	0	0	0

FUENTES: 1995-2007, Carlos Briseño Torres. Estadística Institucional. *Primer Informe de acciones*. 2007-2008, Universidad de Guadalajara, 2008.
2008, Coordinación General de Recursos Humanos.
NOTAS: Unidad de medida: Plazas.
FECHA DE CORTE: Enero de 2009.

Pág. 1248

GESTIÓN

Recursos humanos

PERSONAL ACADÉMICO

Docentes de tiempo completo por entidad universitaria y categoría, 1996-2008 Cuadro 5.35

Entidad universitaria / Categoría	Año												
	1996	1997	1998	1999	2000	2001	2002	2003[a]	2004	2005	2006	2007	2008
Red Universitaria	1,960	1,946	1,928	1,898	1,972	2,056	2,095	2,098	2,138	2,261	2,461	2,839	2,874
Asistente	331	325	312	114	72	65	62	65	66	73	65	247	248
A	40	39	36	16	12	11	10	9	10	10	7	6	6
B	47	49	51	16	12	8	6	6	6	10	8	6	6
C	244	237	225	82	48	46	46	50	50	53	50	235	236
Asociado	887	882	879	700	730	769	797	806	793	837	910	1,078	1,123
A	455	455	457	212	123	121	132	130	132	141	146	231	237
B	177	172	172	311	365	353	357	368	361	375	408	483	514
C	255	255	250	177	242	295	308	308	300	321	356	364	372
Titular	742	739	737	1,084	1,170	1,222	1,236	1,227	1,279	1,351	1,486	1,514	1,503
A	390	399	399	457	451	472	494	494	503	516	573	597	613
B	264	268	261	477	553	585	571	555	572	588	629	599	578
C	88	72	77	150	166	165	171	178	204	247	284	318	312
Centros universitarios	1,016	994	1,003	1,003	1,079	1,182	1,220	1,237	1,270	1,403	1,564	1,825	1,888
Asistente	117	113	115	41	35	32	29	33	37	43	35	156	158
A	12	13	15	8	7	6	5	4	6	6	5	5	5
B	16	18	22	6	9	7	6	5	6	8	6	4	4
C	89	82	78	27	19	19	18	24	25	29	24	147	149
Asociado	421	419	421	257	306	373	394	412	401	446	494	597	650
A	139	137	139	59	59	64	71	71	69	75	76	133	138
B	113	113	113	99	111	111	117	128	125	142	169	206	239
C	169	169	169	99	136	198	206	213	207	229	249	258	273
Titular	478	462	467	705	738	777	797	792	832	914	1,035	1,072	1,080
A	219	219	223	252	261	269	300	303	318	342	396	424	447
B	182	182	178	326	346	377	364	353	360	382	418	401	391
C	77	61	66	127	131	131	133	136	154	190	221	247	242
CU temáticos	948	925	921	902	928	974	988	990	1,001	1,081	1,181	1,360	1,371
Asistente	91	87	90	30	24	23	20	24	24	27	22	119	121
A	12	13	14	7	6	6	5	4	5	5	4	4	4
B	12	12	15	5	7	5	4	4	4	5	4	3	3
C	67	62	61	18	11	12	11	16	15	17	14	112	114
Asociado	394	393	388	218	233	263	274	280	270	299	324	385	402
A	128	125	127	48	38	38	41	39	40	47	47	92	89
B	110	111	105	85	90	78	78	85	79	90	106	123	135
C	156	157	156	85	105	147	155	156	151	162	171	170	178
Titular	463	445	443	654	671	688	694	686	707	755	835	856	848
A	208	205	203	230	230	230	251	254	258	275	308	322	329
B	178	179	174	304	317	339	324	310	315	319	339	323	315
C	77	61	66	120	124	119	119	122	134	161	188	211	204
CUAAD	98	93	91	90	90	91	102	106	108	122	133	163	157
Asistente	19	16	14	6	3	2	2	4	5	7	5	20	20
A	3	3	3	2	0	0	0	0	1	1	0	0	0
B	2	2	1	0	1	0	0	0	0	0	0	0	0
C	14	11	10	4	2	2	2	4	4	6	5	20	20
Asociado	37	38	37	24	21	24	30	30	27	25	29	41	40

Pág. 1249

GESTIÓN

Recursos humanos

PERSONAL ACADÉMICO

Docentes de tiempo completo por entidad universitaria y categoría, 1996-2008 Cuadro 5.35

Entidad universitaria / Categoría	Año												
	1996	1997	1998	1999	2000	2001	2002	2003[a]	2004	2005	2006	2007	2008
A	26	26	25	11	9	12	12	10	9	8	7	17	17
B	7	8	8	9	8	7	11	12	11	11	13	14	13
C	4	4	4	4	4	5	7	8	7	6	9	10	10
Titular	42	39	40	60	66	65	70	72	76	90	99	102	97
A	22	22	22	27	29	29	37	37	35	38	45	49	47
B	15	14	15	26	29	31	29	29	32	36	32	29	27
C	5	3	3	7	8	5	4	6	9	16	22	24	23
CUCBA	99	96	97	97	100	99	98	110	112	114	119	123	138
Asistente	8	8	10	7	5	5	5	6	5	5	3	6	6
A	2	2	2	0	0	0	0	0	0	0	0	0	0
B	2	2	3	2	2	1	1	1	1	1	0	0	0
C	4	4	5	5	3	4	4	5	4	4	3	6	6
Asociado	49	48	47	26	29	26	24	27	25	26	26	24	35
A	11	10	11	6	5	3	2	2	2	2	3	3	3
B	14	14	12	10	12	10	9	12	11	10	10	7	14
C	24	24	24	10	12	13	13	13	12	14	13	14	18
Titular	42	40	40	64	66	68	69	77	82	83	90	93	97
A	25	23	22	17	17	15	16	17	18	17	26	23	27
B	11	11	11	31	32	36	37	43	44	44	42	39	39
C	6	6	7	16	17	17	16	17	20	22	22	31	31
CUCEA	154	149	143	145	160	195	199	195	198	210	218	284	292
Asistente	14	13	13	4	3	2	1	2	1	1	1	39	41
A	0	0	0	0	0	0	0	0	0	0	0	0	0
B	0	0	0	0	0	0	0	0	0	0	0	0	0
C	14	13	13	4	3	2	1	2	1	1	1	39	41
Asociado	67	67	61	43	58	82	82	82	79	84	78	102	108
A	25	24	20	9	8	10	11	12	13	15	13	30	31
B	23	23	21	17	17	17	18	19	18	21	23	32	33
C	19	20	20	17	33	55	53	51	48	48	42	40	44
Titular	73	69	69	98	99	111	116	111	118	125	139	143	143
A	38	35	35	42	41	46	50	46	54	55	61	62	65
B	29	28	30	48	50	54	52	50	48	48	51	50	47
C	6	6	4	8	8	11	14	15	16	22	27	31	31
CUCEI	277	277	269	263	269	267	261	260	249	252	257	289	281
Asistente	27	24	23	3	2	2	1	1	1	3	2	28	28
A	3	2	2	0	0	0	0	0	0	0	0	0	0
B	5	5	4	0	1	1	0	0	0	1	1	1	1
C	19	17	17	3	1	1	1	1	1	2	1	27	27
Asociado	146	146	146	65	61	57	54	55	53	55	55	67	66
A	30	32	33	14	6	5	4	4	4	4	3	14	13
B	42	41	40	20	22	15	12	12	11	13	14	18	18
C	74	73	73	31	33	37	38	39	38	38	38	35	35
Titular	104	107	100	195	206	208	206	204	195	194	200	194	187
A	58	61	58	80	80	80	83	85	81	81	83	80	78
B	41	42	37	95	104	107	100	94	88	84	84	80	79
C	5	4	5	20	22	21	23	25	26	29	33	34	30

Pág. 1250

GESTIÓN

Recursos humanos

PERSONAL ACADÉMICO

Docentes de tiempo completo por entidad universitaria y categoría, 1996-2008 Cuadro 5.35

Entidad universitaria / Categoría	Año												
	1996	1997	1998	1999	2000	2001	2002	2003[a]	2004	2005	2006	2007	2008
CUCS	168	172	165	157	156	157	156	144	155	181	226	237	241
Asistente	6	9	7	3	4	4	3	3	4	4	3	8	8
A	3	5	3	2	3	3	2	2	2	2	2	2	2
B	0	0	0	0	0	0	0	0	0	0	0	0	0
C	3	4	4	1	1	1	1	1	2	2	1	6	6
Asociado	41	41	39	19	20	19	22	20	20	36	48	53	54
A	14	14	13	3	3	3	3	3	3	5	4	4	4
B	8	8	8	6	6	6	5	4	4	8	13	15	16
C	19	19	18	10	11	10	14	13	13	23	31	34	34
Titular	121	122	119	135	132	134	131	121	131	141	175	176	179
A	40	41	43	30	31	29	31	34	32	36	44	47	51
B	39	45	42	62	60	65	63	54	63	66	82	78	78
C	42	36	34	43	41	40	37	33	36	39	49	51	50
CUCSH	152	138	156	150	153	165	172	175	179	202	228	264	262
Asistente	17	17	23	7	7	8	8	8	8	7	8	18	18
A	1	1	4	3	3	3	3	2	2	2	2	2	2
B	3	3	7	3	3	3	3	3	3	3	3	2	2
C	13	13	12	1	1	2	2	3	3	2	3	14	14
Asociado	54	53	58	41	44	55	62	66	66	73	88	98	99
A	22	19	25	5	7	5	9	8	9	13	17	24	21
B	16	17	16	23	25	23	23	26	24	27	33	37	41
C	16	17	17	13	12	27	30	32	33	33	38	37	37
Titular	81	68	75	102	102	102	102	101	105	122	132	148	145
A	25	23	23	34	32	31	34	35	38	48	49	61	61
B	43	39	39	42	42	46	43	40	40	41	48	47	45
C	13	6	13	26	28	25	25	26	27	33	35	40	39
CU regionales	68	69	82	101	151	208	232	247	269	322	383	465	517
Asistente	26	26	25	11	11	9	9	9	13	16	13	37	37
A	0	0	1	1	1	0	0	0	1	1	1	1	1
B	4	6	7	1	2	2	2	1	2	3	2	1	1
C	22	20	17	9	8	7	7	8	10	12	10	35	35
Asociado	27	26	33	39	73	110	120	132	131	147	170	212	248
A	11	12	12	11	21	26	30	32	29	28	29	41	49
B	3	2	8	14	21	33	39	43	46	52	63	83	104
C	13	12	13	14	31	51	51	57	56	67	78	88	95
Titular	15	17	24	51	67	89	103	106	125	159	200	216	232
A	11	14	20	22	31	39	49	49	60	67	88	102	118
B	4	3	4	22	29	38	40	43	45	63	79	78	76
C	0	0	0	7	7	12	14	14	20	29	33	36	38
CUALTOS	12	13	19	22	34	44	48	38	42	47	48	44	66
Asistente	8	8	10	2	2	1	1	1	1	2	1	3	3
A	0	0	1	1	1	0	0	0	0	0	0	0	0
B	2	3	4	0	0	0	0	0	0	1	1	0	0
C	6	5	5	1	1	1	1	1	1	1	0	3	3
Asociado	2	3	5	13	22	27	28	22	23	22	18	18	36
A	1	2	1	2	6	6	8	6	6	8	6	6	9

Pág. 1251

GESTIÓN

Recursos humanos

PERSONAL ACADÉMICO

Docentes de tiempo completo por entidad universitaria y categoría, 1996-2008 Cuadro 5.35

Entidad universitaria / Categoría	Año												
	1996	1997	1998	1999	2000	2001	2002	2003[a]	2004	2005	2006	2007	2008
B	0	0	2	9	11	12	12	8	9	6	5	7	18
C	1	1	2	2	5	9	8	8	8	8	7	5	9
Titular	2	2	4	7	10	16	19	15	18	23	29	23	27
A	1	1	2	3	5	9	9	5	6	8	14	12	18
B	1	1	2	3	4	5	8	7	9	9	9	5	5
C	0	0	0	1	1	2	2	3	3	6	6	6	4
CUCIÉNEGA	16	15	19	27	38	47	53	52	59	62	71	112	124
Asistente	11	10	9	7	5	3	3	2	3	3	2	13	13
A	0	0	0	0	0	0	0	0	0	0	0	0	0
B	1	1	2	0	0	0	0	0	0	0	0	0	0
C	10	9	7	7	5	3	3	2	3	3	2	13	13
Asociado	2	2	5	12	24	30	33	30	29	27	28	46	50
A	1	1	3	3	7	8	10	8	7	5	5	9	9
B	0	0	1	2	4	5	5	5	6	9	8	17	20
C	1	1	1	7	13	17	18	17	16	13	15	20	21
Titular	3	3	5	8	9	14	17	20	27	32	41	53	61
A	2	2	5	4	6	7	11	15	18	19	25	33	40
B	1	1	0	4	3	5	4	3	6	10	13	16	16
C	0	0	0	0	0	2	2	2	3	3	3	4	5
CUCOSTA	8	8	8	12	22	31	35	34	35	35	46	63	56
Asistente	4	4	3	1	2	2	3	2	5	5	3	10	10
A	0	0	0	0	0	0	0	0	0	0	0	0	0
B	0	0	0	0	1	1	1	0	1	1	0	0	0
C	4	4	3	1	1	1	2	2	4	4	3	10	10
Asociado	4	4	4	7	12	19	20	20	18	16	22	29	23
A	2	2	2	4	6	7	8	8	7	5	5	7	6
B	1	1	1	1	3	6	9	9	8	6	7	10	8
C	1	1	1	2	3	6	3	3	3	5	10	12	9
Titular	0	0	1	4	8	10	12	12	12	14	21	24	23
A	0	0	1	3	4	5	6	4	6	4	7	10	10
B	0	0	0	1	4	4	5	7	4	7	11	11	8
C	0	0	0	0	0	1	1	1	2	3	3	3	5
CUCOSTASUR	20	21	18	21	25	33	35	36	41	40	46	53	61
Asistente	3	4	2	1	1	1	1	2	2	2	4	7	7
A	0	0	0	0	0	0	0	0	1	1	1	1	1
B	1	2	1	1	1	1	1	1	1	1	1	1	1
C	2	2	1	0	0	0	0	1	0	0	2	5	5
Asociado	12	12	11	5	8	12	12	12	14	11	13	17	23
A	7	7	6	2	2	3	2	2	2	0	1	5	5
B	1	1	1	1	1	2	2	2	4	3	5	5	7
C	4	4	4	2	5	7	8	8	8	8	7	7	11
Titular	5	5	5	15	16	20	22	22	25	27	29	29	31
A	4	4	4	6	6	7	10	10	13	8	9	9	11
B	1	1	1	4	5	8	7	7	6	11	11	10	10
C	0	0	0	5	5	5	5	5	6	8	9	10	10

Pág. 1252

GESTIÓN

Recursos humanos

PERSONAL ACADÉMICO

Docentes de tiempo completo por entidad universitaria y categoría, 1996-2008 Cuadro 5.35

Entidad universitaria / Categoría	Año												
	1996	1997	1998	1999	2000	2001	2002	2003[a]	2004	2005	2006	2007	2008
CULAGOS	-	-	-	-	-	-	-	19	17	30	29	29	27
Asistente	-	-	-	-	-	-	-	1	1	1	1	2	2
A	-	-	-	-	-	-	-	0	0	0	0	0	0
B	-	-	-	-	-	-	-	0	0	0	0	0	0
C	-	-	-	-	-	-	-	1	1	1	1	2	2
Asociado	-	-	-	-	-	-	-	13	12	21	17	17	16
A	-	-	-	-	-	-	-	5	5	5	3	3	3
B	-	-	-	-	-	-	-	5	4	11	8	8	8
C	-	-	-	-	-	-	-	3	3	5	6	6	5
Titular	-	-	-	-	-	-	-	5	4	8	11	10	9
A	-	-	-	-	-	-	-	3	3	6	9	9	8
B	-	-	-	-	-	-	-	2	1	2	2	1	1
C	-	-	-	-	-	-	-	0	0	0	0	0	0
CUNORTE	-	-	-	-	4	6	10	14	15	18	21	23	27
Asistente	-	-	-	-	1	1	0	0	0	2	1	1	1
A	-	-	-	-	0	0	0	0	0	0	0	0	0
B	-	-	-	-	0	0	0	0	0	0	0	0	0
C	-	-	-	-	1	1	0	0	0	2	1	1	1
Asociado	-	-	-	-	1	4	6	10	11	9	12	14	19
A	-	-	-	-	0	1	0	0	0	2	2	2	6
B	-	-	-	-	1	3	5	8	8	5	9	10	11
C	-	-	-	-	0	0	1	2	3	2	1	2	2
Titular	-	-	-	-	2	1	4	4	4	7	8	8	7
A	-	-	-	-	2	1	2	2	2	3	4	3	2
B	-	-	-	-	0	0	1	1	1	2	2	3	3
C	-	-	-	-	0	0	1	1	1	2	2	2	2
CUSUR	12	12	18	19	28	39	43	47	54	60	68	73	78
Asistente	0	0	1	0	0	0	0	0	0	1	1	1	1
A	0	0	0	0	0	0	0	0	0	0	0	0	0
B	0	0	0	0	0	0	0	0	0	0	0	0	0
C	0	0	1	0	0	0	0	0	0	1	1	1	1
Asociado	7	5	8	2	6	16	19	23	21	24	25	29	34
A	0	0	0	0	0	0	1	2	1	1	1	4	5
B	1	0	3	1	1	5	6	6	6	5	5	6	9
C	6	5	5	1	5	11	12	15	14	18	19	19	20
Titular	5	7	9	17	22	23	24	24	33	35	42	43	43
A	4	7	8	6	8	8	9	8	10	12	12	15	17
B	1	0	1	10	13	14	13	14	18	19	24	22	21
C	0	0	0	1	1	1	2	2	5	4	6	6	5
CUVALLES	-	-	-	-	0	8	8	7	6	30	54	68	78
Asistente	-	-	-	-	0	1	1	1	1	0	0	0	0
A	-	-	-	-	0	0	0	0	0	0	0	0	0
B	-	-	-	-	0	0	0	0	0	0	0	0	0
C	-	-	-	-	0	1	1	1	1	0	0	0	0
Asociado	-	-	-	-	0	2	2	2	3	17	35	42	47
A	-	-	-	-	0	1	1	1	1	2	6	5	6
B	-	-	-	-	0	0	0	0	1	7	16	20	23
C	-	-	-	-	0	1	1	1	1	8	13	17	18

Pág. 1253

GESTIÓN

Recursos humanos

PERSONAL ACADÉMICO

Docentes de tiempo completo por entidad universitaria y categoría, 1996-2008 Cuadro 5.35

Entidad universitaria / Categoría	Año												
	1996	1997	1998	1999	2000	2001	2002	2003[a]	2004	2005	2006	2007	2008
Titular	-	-	-	-	0	5	5	4	2	13	19	26	31
A	-	-	-	-	0	2	2	2	2	7	8	11	12
B	-	-	-	-	0	2	2	2	0	3	7	10	12
C	-	-	-	-	0	1	1	0	0	3	4	5	7
SUV	0	0	0	0	0	0	0	0	0	9	23	29	30
Asistente	-	-	-	-	-	-	-	-	-	1	0	1	1
A	-	-	-	-	-	-	-	-	-	0	0	0	0
B	-	-	-	-	-	-	-	-	-	0	0	0	0
C	-	-	-	-	-	-	-	-	-	1	0	1	1
Asociado	-	-	-	-	-	-	-	-	-	7	15	21	22
A	-	-	-	-	-	-	-	-	-	0	4	5	5
B	-	-	-	-	-	-	-	-	-	1	3	6	7
C	-	-	-	-	-	-	-	-	-	6	8	10	10
Titular	-	-	-	-	-	-	-	-	-	1	8	7	7
A	-	-	-	-	-	-	-	-	-	0	4	6	6
B	-	-	-	-	-	-	-	-	-	0	3	1	1
C	-	-	-	-	-	-	-	-	-	1	1	0	0
SEMS	943	951	924	895	893	874	875	861	868	849	874	985	956
Asistente	214	212	197	73	37	33	33	32	29	29	30	90	89
A	28	26	21	8	5	5	5	5	4	4	2	1	1
B	31	31	29	10	3	1	0	1	0	2	2	2	2
C	155	155	147	55	29	27	28	26	25	23	26	87	86
Asociado	466	463	458	443	424	396	403	394	392	384	401	460	451
A	316	318	318	153	64	57	61	59	63	66	66	93	94
B	64	59	59	212	254	242	240	240	236	232	236	271	268
C	86	86	81	78	106	97	102	95	93	86	99	96	89
Titular	263	276	269	379	432	445	439	435	447	436	443	435	416
A	170	179	175	205	190	203	194	191	185	174	173	167	160
B	82	86	83	151	207	208	207	202	212	206	208	197	186
C	11	11	11	23	35	34	38	42	50	56	62	71	70
AG	1	1	1	0	0	0	0	0	0	0	0	0	0
Titular	1	1	1	0	0	0	0	0	0	0	0	0	0
A	1	1	1	0	0	0	0	0	0	0	0	0	0
B	0	0	0	0	0	0	0	0	0	0	0	0	0
C	0	0	0	0	0	0	0	0	0	0	0	0	0

Pág. 1254

FUENTES: 1996-2007, Carlos Briseño Torres. Estadística Institucional. *Primer Informe de acciones*. 2007-2008, Universidad de Guadalajara, 2008.
2008, Coordinación General de Recursos Humanos.
NOTAS: Unidad de medida: Plazas.
[a]Se ajustaron los datos a partir de la revisión de la base de datos de Oficialía Mayor correspondiente a este año.
FECHA DE CORTE: Enero de 2009.

GESTIÓN

Recursos humanos

PERSONAL ACADÉMICO

Docentes de medio tiempo por entidad universitaria y categoría, 1996-2008 Cuadro 5.36

Entidad universitaria / Categoría	Año												
	1996	1997	1998	1999	2000	2001	2002	2003	2004	2005	2006	2007	2008
Red Universitaria	870	844	809	800	787	794	934	877	839	804	759	935	908
Asistente	427	416	402	134	95	81	82	80	74	68	64	266	267
A	39	37	36	11	10	9	11	11	11	11	10	12	10
B	99	100	100	36	25	17	18	18	19	19	17	23	17
C	289	279	266	87	60	55	53	51	44	38	37	231	240
Asociado	357	349	336	491	500	528	654	621	607	580	539	521	503
A	221	220	207	115	89	139	171	167	161	154	150	146	142
B	80	77	80	275	303	298	380	359	356	340	316	298	288
C	56	52	49	101	108	91	103	95	90	86	73	77	73
Titular	86	79	71	175	192	185	198	176	158	156	156	148	138
A	53	48	44	114	122	122	133	127	116	112	107	108	101
B	25	22	19	53	62	57	60	44	37	36	41	33	30
C	8	9	8	8	8	6	5	5	5	8	8	7	7
Centros universitarios	328	318	307	301	295	259	259	224	203	198	191	310	300
Asistente	114	114	110	48	40	31	33	29	24	21	21	145	146
A	10	9	9	2	3	1	2	2	2	2	2	4	2
B	25	26	28	16	13	8	10	9	9	10	9	15	9
C	79	79	73	30	24	22	21	18	13	9	10	126	135
Asociado	150	145	144	129	129	111	105	95	94	94	88	85	82
A	76	74	74	30	29	26	24	24	24	22	23	19	19
B	35	36	37	54	58	44	46	39	39	39	38	35	34
C	39	35	33	45	42	41	35	32	31	33	27	31	29
Titular	64	59	53	124	126	117	121	100	85	83	82	80	72
A	33	30	28	75	78	74	76	66	59	59	56	58	51
B	24	21	18	41	40	37	40	29	22	19	22	18	17
C	7	8	7	8	8	6	5	5	4	5	4	4	4
CU temáticos	303	291	281	276	269	236	235	200	179	173	165	260	249
Asistente	99	98	95	41	35	27	28	24	21	18	18	116	114
A	10	9	9	2	3	1	2	2	2	2	2	4	2
B	24	25	27	15	13	8	10	9	9	9	8	14	8
C	65	64	59	24	19	18	16	13	10	7	8	98	104
Asociado	141	135	134	118	115	100	97	86	81	80	73	71	69
A	70	68	68	26	23	22	21	20	19	17	17	16	15
B	32	32	33	50	53	39	42	35	34	34	32	29	29
C	39	35	33	42	39	39	34	31	28	29	24	26	25
Titular	63	58	52	117	119	109	110	90	77	75	74	73	66
A	33	30	28	72	73	69	69	60	54	54	51	53	47
B	23	20	17	37	38	34	36	25	19	17	20	17	16
C	7	8	7	8	8	6	5	5	4	4	3	3	3
CUAAD	42	35	35	35	36	37	33	28	28	26	23	43	41
Asistente	25	20	20	9	8	6	7	6	6	5	6	27	27
A	3	3	3	1	2	1	2	2	2	2	2	2	2
B	3	3	3	2	2	1	2	2	2	2	2	2	2
C	19	14	14	6	4	4	3	2	2	1	2	23	23
Asociado	14	14	14	18	18	21	17	16	16	14	13	12	**10**
A	13	13	13	7	7	8	7	7	7	6	5	4	3

Pág. 1255

GESTIÓN

Recursos humanos

PERSONAL ACADÉMICO

Docentes de medio tiempo por entidad universitaria y categoría, 1996-2008 Cuadro 5.36

Entidad universitaria / Categoría	Año												
	1996	1997	1998	1999	2000	2001	2002	2003	2004	2005	2006	2007	2008
B	0	0	0	6	5	5	4	3	3	2	2	2	2
C	1	1	1	5	6	8	6	6	6	6	6	6	5
Titular	3	1	1	8	10	10	9	6	6	7	4	4	**4**
A	2	1	1	7	9	9	6	6	6	7	4	4	4
B	1	0	0	1	1	1	3	0	0	0	0	0	0
C	0	0	0	0	0	0	0	0	0	0	0	0	0
CUCBA	30	31	30	29	25	22	22	11	11	11	10	14	13
Asistente	10	11	11	4	3	2	2	1	1	1	0	3	3
A	1	1	1	0	0	0	0	0	0	0	0	0	0
B	3	4	4	3	2	1	1	1	1	1	0	1	1
C	6	6	6	1	1	1	1	0	0	0	0	2	2
Asociado	18	18	18	12	10	8	8	3	3	3	3	3	**3**
A	6	6	6	1	1	1	1	1	1	1	1	1	1
B	5	5	5	4	4	3	3	0	0	0	0	0	0
C	7	7	7	7	5	4	4	2	2	2	2	2	2
Titular	2	2	1	13	12	12	12	7	7	7	7	8	**7**
A	2	2	1	10	9	9	9	6	6	6	6	7	6
B	0	0	0	3	3	3	3	1	1	1	1	1	1
C	0	0	0	0	0	0	0	0	0	0	0	0	0
CUCEA	41	40	37	37	38	26	28	25	24	23	24	50	47
Asistente	18	18	18	10	8	7	8	7	7	7	7	35	33
A	0	0	0	0	0	0	0	0	0	0	0	0	0
B	4	4	4	3	3	3	4	3	3	3	3	2	2
C	14	14	14	7	5	4	4	4	4	4	4	33	31
Asociado	19	18	16	18	19	12	12	12	10	10	9	9	**9**
A	11	11	11	6	3	2	2	2	2	1	1	2	2
B	4	4	4	8	11	6	6	6	5	6	6	5	5
C	4	3	1	4	5	4	4	4	3	3	2	2	2
Titular	4	4	3	9	11	7	8	6	7	6	8	6	**5**
A	3	3	2	6	7	5	6	5	5	5	5	5	4
B	1	1	1	3	4	2	2	1	2	1	3	1	1
C	0	0	0	0	0	0	0	0	0	0	0	0	0
CUCEI	63	60	56	56	53	52	51	45	43	41	39	57	59
Asistente	20	22	21	11	9	5	5	5	4	2	2	22	23
A	2	3	3	1	1	0	0	0	0	0	0	0	0
B	10	10	10	5	4	1	1	1	1	1	1	1	1
C	8	9	8	5	4	4	4	4	3	1	1	21	22
Asociado	33	29	27	28	29	27	24	22	22	23	21	20	**21**
A	15	13	12	0	0	0	0	0	0	0	0	0	0
B	10	10	9	16	17	15	15	14	14	14	13	12	12
C	8	6	6	12	12	12	9	8	8	9	8	8	9
Titular	10	9	8	17	15	20	22	18	17	16	16	15	**15**
A	1	0	0	10	11	14	16	15	14	13	13	14	13
B	7	6	6	6	4	6	6	3	3	3	3	1	2
C	2	3	2	1	0	0	0	0	0	0	0	0	0
CUCS	86	82	81	77	78	68	68	61	45	46	41	63	57

Pág. 1256

GESTIÓN

Recursos humanos

PERSONAL ACADÉMICO

Docentes de medio tiempo por entidad universitaria y categoría, 1996-2008

Cuadro 5.36

Entidad universitaria / Categoría	Año												
	1996	1997	1998	1999	2000	2001	2002	2003	2004	2005	2006	2007	2008
Asistente	11	11	10	2	4	4	4	3	1	1	1	19	18
A	2	0	0	0	0	0	0	0	0	0	0	0	0
B	3	3	3	0	0	0	0	0	0	0	0	0	0
C	6	8	7	2	4	4	4	3	1	1	1	19	18
Asociado	37	36	38	23	21	20	20	19	16	16	11	12	**11**
A	13	13	14	5	5	5	5	4	3	3	3	3	3
B	10	10	11	6	6	6	6	6	6	6	4	3	3
C	14	13	13	12	10	9	9	9	7	7	4	6	5
Titular	38	35	33	52	53	44	44	39	28	29	29	32	**28**
A	21	20	20	24	22	19	19	16	13	14	14	16	14
B	12	10	8	21	23	19	20	18	11	11	12	13	11
C	5	5	5	7	8	6	5	5	4	4	3	3	3
CUCSH	41	43	42	42	39	31	33	30	28	26	28	33	32
Asistente	15	16	15	5	3	3	2	2	2	2	2	10	10
A	2	2	2	0	0	0	0	0	0	0	0	2	0
B	1	1	3	2	2	2	2	2	2	2	2	8	2
C	12	13	10	3	1	1	0	0	0	0	0	0	8
Asociado	20	20	21	19	18	12	16	14	14	14	16	15	**15**
A	12	12	12	7	7	6	6	6	6	6	7	6	6
B	3	3	4	10	10	4	8	6	6	6	7	7	7
C	5	5	5	2	1	2	2	2	2	2	2	2	2
Titular	6	7	6	18	18	16	15	14	12	10	10	8	**7**
A	4	4	4	15	15	13	13	12	10	9	9	7	6
B	2	3	2	3	3	3	2	2	2	1	1	1	1
C	0	0	0	0	0	0	0	0	0	0	0	0	0
CU regionales	25	27	26	25	26	23	24	24	24	25	26	50	51
Asistente	15	16	15	7	5	4	5	5	3	3	3	29	32
A	0	0	0	0	0	0	0	0	0	0	0	0	0
B	1	1	1	1	0	0	0	0	0	1	1	1	1
C	14	15	14	6	5	4	5	5	3	2	2	28	31
Asociado	9	10	10	11	14	11	8	9	13	14	15	14	13
A	6	6	6	4	6	4	3	4	5	5	6	3	4
B	3	4	4	4	5	5	4	4	5	5	6	6	5
C	0	0	0	3	3	2	1	1	3	4	3	5	4
Titular	1	1	1	7	7	8	11	10	8	8	8	7	6
A	0	0	0	3	5	5	7	6	5	5	5	5	4
B	1	1	1	4	2	3	4	4	3	2	2	1	1
C	0	0	0	0	0	0	0	0	0	1	1	1	1
CUALTOS	0	0	0	0	0	0	0	0	0	1	1	2	**1**
Asistente	0	0	0	0	0	0	0	0	0	0	0	1	**1**
A	0	0	0	0	0	0	0	0	0	0	0	0	0
B	0	0	0	0	0	0	0	0	0	0	0	0	0
C	0	0	0	0	0	0	0	0	0	0	0	1	1
Titular	0	0	0	0	0	0	0	0	0	1	1	1	**0**
A	0	0	0	0	0	0	0	0	0	1	1	1	0
B	0	0	0	0	0	0	0	0	0	0	0	0	0

Pág. 1257

GESTIÓN

Recursos humanos

PERSONAL ACADÉMICO

Docentes de medio tiempo por entidad universitaria y categoría, 1996-2008 Cuadro 5.36

Entidad universitaria / Categoría	Año												
	1996	1997	1998	1999	2000	2001	2002	2003	2004	2005	2006	2007	2008
C	0	0	0	0	0	0	0	0	0	0	0	0	0
CUCIÉNEGA	12	13	11	11	11	11	11	11	12	12	13	21	**22**
Asistente	10	11	9	6	5	4	4	4	2	2	2	12	**14**
A	0	0	0	0	0	0	0	0	0	0	0	0	0
B	1	1	1	1	0	0	0	0	0	0	0	0	0
C	9	10	8	5	5	4	4	4	2	2	2	12	14
Asociado	2	2	2	5	5	5	5	5	9	9	10	8	**7**
A	1	1	1	2	2	2	2	2	3	3	4	2	2
B	1	1	1	3	3	3	3	3	4	4	5	5	4
C	0	0	0	0	0	0	0	0	2	2	1	1	1
Titular	0	0	0	0	1	2	2	2	1	1	1	1	**1**
A	0	0	0	0	1	2	2	2	1	1	1	1	1
B	0	0	0	0	0	0	0	0	0	0	0	0	0
C	0	0	0	0	0	0	0	0	0	0	0	0	0
CUCOSTA	0	0	0	0	2	2	2	2	2	2	2	12	**12**
Asistente	0	0	0	0	0	0	0	0	0	0	0	10	**10**
A	0	0	0	0	0	0	0	0	0	0	0	0	0
B	0	0	0	0	0	0	0	0	0	0	0	0	0
C	0	0	0	0	0	0	0	0	0	0	0	10	10
Asociado	0	0	0	0	1	1	1	1	1	1	1	1	**1**
A	0	0	0	0	1	1	1	1	1	1	1	0	1
B	0	0	0	0	0	0	0	0	0	0	0	0	0
C	0	0	0	0	0	0	0	0	0	0	0	1	0
Titular	0	0	0	0	1	1	1	1	1	1	1	1	**1**
A	0	0	0	0	1	1	1	1	1	1	1	1	1
B	0	0	0	0	0	0	0	0	0	0	0	0	0
C	0	0	0	0	0	0	0	0	0	0	0	0	0
CUCOSTASUR	8	8	9	9	9	7	7	6	6	6	6	9	**10**
Asistente	4	4	5	1	0	0	0	0	0	0	0	3	**4**
A	0	0	0	0	0	0	0	0	0	0	0	0	0
B	0	0	0	0	0	0	0	0	0	0	0	0	0
C	4	4	5	1	0	0	0	0	0	0	0	3	4
Asociado	4	4	4	5	6	4	2	2	2	2	2	2	**2**
A	3	3	3	2	2	1	0	0	0	0	0	0	0
B	1	1	1	1	2	2	1	1	1	1	1	1	1
C	0	0	0	2	2	1	1	1	1	1	1	1	1
Titular	0	0	0	3	3	3	5	4	4	4	4	4	**4**
A	0	0	0	1	1	1	3	2	2	2	2	2	2
B	0	0	0	2	2	2	2	2	2	1	1	1	1
C	0	0	0	0	0	0	0	0	0	1	1	1	1
CULAGOS	-	-	-	-	-	-	-	1	1	2	2	2	**2**
Asistente	-	-	-	-	-	-	-	0	0	1	1	1	**1**
A	-	-	-	-	-	-	-	0	0	0	0	0	0
B	-	-	-	-	-	-	-	0	0	1	1	1	1
C	-	-	-	-	-	-	-	0	0	0	0	0	0
Asociado	-	-	-	-	-	-	-	1	1	1	1	1	**1**

Pág. 1258

GESTIÓN

Recursos humanos

PERSONAL ACADÉMICO

Docentes de medio tiempo por entidad universitaria y categoría, 1996-2008 Cuadro 5.36

Entidad universitaria / Categoría	Año												
	1996	1997	1998	1999	2000	2001	2002	2003	2004	2005	2006	2007	2008
A	-	-	-	-	-	-	-	1	1	1	1	1	1
B	-	-	-	-	-	-	-	0	0	0	0	0	0
C	-	-	-	-	-	-	-	0	0	0	0	0	0
CUNORTE	-	-	-	-	-	0	1	1	1	1	1	2	**2**
Asistente	-	-	-	-	-	0	1	1	1	0	0	1	**1**
A	-	-	-	-	-	0	0	0	0	0	0	0	0
B	-	-	-	-	-	0	0	0	0	0	0	0	0
C	-	-	-	-	-	0	1	1	1	0	0	1	1
Asociado	-	-	-	-	-	0	0	0	0	1	1	1	**1**
A	-	-	-	-	-	0	0	0	0	0	0	0	0
B	-	-	-	-	-	0	0	0	0	0	0	0	0
C	-	-	-	-	-	0	0	0	0	1	1	1	1
CUSUR	5	6	6	5	4	3	3	3	2	1	1	2	**2**
Asistente	1	1	1	0	0	0	0	0	0	0	0	1	**1**
A	0	0	0	0	0	0	0	0	0	0	0	0	0
B	0	0	0	0	0	0	0	0	0	0	0	0	0
C	1	1	1	0	0	0	0	0	0	0	0	1	1
Asociado	3	4	4	1	2	1	0	0	0	0	0	1	**1**
A	2	2	2	0	1	0	0	0	0	0	0	0	0
B	1	2	2	0	0	0	0	0	0	0	0	0	0
C	0	0	0	1	1	1	0	0	0	0	0	1	1
Titular	1	1	1	4	2	2	3	3	2	1	1	0	**0**
A	0	0	0	2	2	1	1	1	1	0	0	0	0
B	1	1	1	2	0	1	2	2	1	1	1	0	0
C	0	0	0	0	0	0	0	0	0	0	0	0	0
SEMS	542	526	502	499	492	535	675	653	636	606	568	625	**607**
Asistente	313	302	292	86	55	50	49	51	50	47	43	121	**120**
A	29	28	27	9	7	8	9	9	9	9	8	8	8
B	74	74	72	20	12	9	8	9	10	9	8	8	8
C	210	200	193	57	36	33	32	33	31	29	27	105	104
Asociado	207	204	192	362	371	417	549	526	513	486	451	436	**421**
A	145	146	133	85	60	113	147	143	137	132	127	127	123
B	45	41	43	221	245	254	334	320	317	301	278	263	254
C	17	17	16	56	66	50	68	63	59	53	46	46	44
Titular	22	20	18	51	66	68	77	76	73	73	74	68	**66**
A	20	18	16	39	44	48	57	61	57	53	51	50	50
B	1	1	1	12	22	20	20	15	15	17	19	15	13
C	1	1	1	0	0	0	0	0	1	3	4	3	3
SUV	-	-	-	-	-	-	-	-	-	-	-	-	**1**
Asistente	-	-	-	-	-	-	-	-	-	-	-	-	**1**
A	-	-	-	-	-	-	-	-	-	-	-	-	0
B	-	-	-	-	-	-	-	-	-	-	-	-	0
C	-	-	-	-	-	-	-	-	-	-	-	-	1

FUENTES: 1996-2007, Carlos Briseño Torres. Estadística Institucional. *Primer Informe de acciones*. 2007-2008, Universidad de Guadalajara, 2008.
2008, Coordinación General de Recursos Humanos.
NOTAS: Unidad de medida: Plazas.
FECHA DE CORTE: Enero de 2009.

Pág. 1259

GESTIÓN

Recursos humanos

PERSONAL ACADÉMICO

Profesores investigadores de tiempo completo por entidad universitaria y categoría, 1996-2008 Cuadro 5.37

Entidad universitaria / Categoría	Año												
	1996	1997	1998	1999	2000	2001	2002	2003[a]	2004	2005	2006	2007	2008
Red Universitaria	1,071	1,105	1,089	1,066	1,154	1,168	1,221	1,246	1,273	1,315	1,369	1,433	1,461
Asistente	382	393	363	170	155	125	132	111	107	99	88	88	88
A	5	5	4	2	2	2	2	2	2	2	2	2	2
B	10	12	11	6	5	5	6	5	5	5	4	4	4
C	367	376	348	162	148	118	124	104	100	92	82	82	82
Asociado	337	354	344	363	390	373	367	356	333	299	304	298	310
A	153	156	146	110	105	92	88	77	69	58	52	51	51
B	95	103	101	145	163	158	158	160	141	119	126	125	132
C	89	95	97	108	122	123	121	119	123	122	126	122	127
Titular	352	358	382	533	609	670	722	779	833	917	977	1,047	1,063
A	143	145	160	208	232	261	287	312	300	287	302	299	313
B	90	94	98	138	166	184	195	209	227	256	269	271	270
C	119	119	124	187	211	225	240	258	306	374	406	477	480
Centros universitarios	1,048	1,087	1,070	1,047	1,137	1,153	1,207	1,234	1,261	1,302	1,354	1,419	1,447
Asistente	375	389	358	168	154	125	132	111	107	99	88	88	88
A	5	5	4	2	2	2	2	2	2	2	2	2	2
B	8	11	9	4	4	5	6	5	5	5	4	4	4
C	362	373	345	162	148	118	124	104	100	92	82	82	82
Asociado	330	345	335	352	380	365	360	351	328	294	299	294	306
A	149	151	143	105	101	88	85	75	67	57	51	50	50
B	93	101	98	142	160	156	156	159	140	118	125	124	131
C	88	93	94	105	119	121	119	117	121	119	123	120	125
Titular	343	353	377	527	603	663	715	772	826	909	967	1,037	1,053
A	140	143	158	206	230	258	284	309	297	284	298	294	308
B	89	93	97	136	164	181	192	206	224	253	267	268	268
C	114	117	122	185	209	224	239	257	305	372	402	475	477
CU temáticos	946	983	968	944	1,019	1,027	1,075	1,090	1,103	1,128	1,163	1,208	1,228
Asistente	327	341	314	147	140	114	124	105	101	93	82	80	79
A	5	4	4	2	2	2	2	2	2	2	2	2	2
B	8	11	8	4	4	4	5	5	5	5	4	4	4
C	314	326	302	141	134	108	117	98	94	86	76	74	73
Asociado	293	306	296	308	333	320	310	303	275	244	241	232	236
A	134	137	128	97	93	81	78	68	62	52	46	46	45
B	82	87	86	125	141	140	137	138	119	100	94	90	91
C	77	82	82	86	99	99	95	97	94	92	101	96	100
Titular	326	336	358	489	546	593	641	682	727	791	840	896	913
A	132	133	146	184	202	222	245	262	256	244	258	250	263
B	85	91	95	128	150	163	172	183	191	218	224	224	226
C	109	112	117	177	194	208	224	237	280	329	358	422	424
CUAAD	30	32	30	32	33	36	40	37	37	37	40	45	44
Asistente	5	6	6	2	1	1	1	1	1	1	1	1	1
A	0	0	0	0	0	0	0	0	0	0	0	0	0
B	0	0	0	0	0	0	0	0	0	0	0	0	0
C	5	6	6	2	1	1	1	1	1	1	1	1	1

Pág. 1260

GESTIÓN

Recursos humanos

PERSONAL ACADÉMICO

Profesores investigadores de tiempo completo por entidad universitaria y categoría, 1996-2008 Cuadro 5.37

Entidad universitaria / Categoría	Año												
	1996	1997	1998	1999	2000	2001	2002	2003[a]	2004	2005	2006	2007	2008
Asociado	10	11	10	12	11	12	11	10	9	8	7	8	9
A	7	7	5	4	3	2	2	2	2	2	2	3	3
B	2	3	4	4	4	3	3	2	1	1	1	2	3
C	1	1	1	4	4	7	6	6	6	5	4	3	3
Titular	15	15	14	18	21	23	28	26	27	28	32	36	34
A	5	5	5	4	4	5	6	5	6	7	9	9	8
B	6	6	5	7	9	10	13	13	11	10	8	10	9
C	4	4	4	7	8	8	9	8	10	11	15	17	17
CUCBA	159	156	166	167	181	183	187	189	194	196	198	206	208
Asistente	55	49	49	25	25	14	14	11	11	8	5	5	4
A	3	2	2	1	1	1	1	1	1	1	1	1	1
B	0	0	0	0	0	0	0	0	0	0	0	0	0
C	52	47	47	24	24	13	13	10	10	7	4	4	3
Asociado	56	63	64	61	71	66	63	62	57	40	39	34	34
A	28	29	29	19	16	13	12	10	11	6	6	6	6
B	15	17	18	21	29	32	33	33	26	17	17	15	14
C	13	17	17	21	26	21	18	19	20	17	16	13	14
Titular	48	44	53	81	85	103	110	116	126	148	154	167	170
A	25	25	28	40	43	46	43	44	42	43	44	49	53
B	10	13	12	20	21	26	32	33	37	44	44	47	45
C	13	6	13	21	21	31	35	39	47	61	66	71	72
CUCEA	87	93	89	87	93	101	106	110	110	118	119	120	123
Asistente	38	39	35	21	18	16	15	14	13	14	14	13	13
A	0	0	0	0	0	0	0	0	0	0	0	0	0
B	1	1	0	0	0	0	0	0	0	0	0	0	0
C	37	38	35	21	18	16	15	14	13	14	14	13	13
Asociado	23	24	24	20	24	26	24	24	22	20	17	17	18
A	12	13	12	9	9	8	7	7	7	6	6	6	6
B	6	6	6	7	9	11	11	10	8	9	6	7	7
C	5	5	6	4	6	7	6	7	7	5	5	4	5
Titular	26	30	30	46	51	59	67	72	75	84	88	90	92
A	12	14	15	14	15	18	23	24	21	21	19	14	14
B	9	9	9	17	20	20	22	27	24	26	31	28	29
C	5	7	6	15	16	21	22	21	30	37	38	48	49
CUCEI	170	182	174	170	184	183	195	198	197	196	211	224	224
Asistente	52	63	52	31	31	22	22	21	17	15	13	13	13
A	0	0	0	0	0	0	0	0	0	0	0	0	0
B	0	1	0	0	0	0	0	0	0	0	0	0	0
C	52	62	52	31	31	22	22	21	17	15	13	13	13
Asociado	46	45	42	38	41	43	43	37	34	33	38	39	42
A	18	19	17	14	15	11	11	7	7	6	6	5	5
B	7	6	6	10	12	14	15	15	14	11	13	14	14
C	21	20	19	14	14	18	17	15	13	16	19	20	23
Titular	72	74	80	101	112	118	130	140	146	148	160	172	169

Pág. 1261

GESTIÓN

Recursos humanos

PERSONAL ACADÉMICO

Profesores investigadores de tiempo completo por entidad universitaria y categoría, 1996-2008 Cuadro 5.37

Entidad universitaria / Categoría	Año												
	1996	1997	1998	1999	2000	2001	2002	2003[a]	2004	2005	2006	2007	2008
A	25	25	30	38	41	42	50	56	56	51	56	53	54
B	19	18	19	19	21	24	24	26	28	30	28	29	30
C	28	31	31	44	50	52	56	58	62	67	76	90	85
CUCS	153	161	157	145	159	156	163	172	174	182	194	208	214
Asistente	50	52	46	17	14	12	15	10	9	9	8	8	8
A	0	0	0	0	0	0	0	0	0	0	0	0	0
B	2	3	2	2	2	2	2	2	2	2	1	1	1
C	48	49	44	15	12	10	13	8	7	7	7	7	7
Asociado	47	50	49	41	43	41	38	44	40	37	36	39	38
A	17	16	15	9	11	9	9	9	7	7	5	5	4
B	14	16	16	21	21	21	18	18	16	13	8	8	9
C	16	18	18	11	11	11	11	17	17	17	23	26	25
Titular	56	59	62	87	102	103	110	118	125	136	150	161	168
A	20	19	20	31	39	41	47	49	42	38	44	47	50
B	15	18	20	27	32	32	29	31	35	42	43	38	40
C	21	22	22	29	31	30	34	38	48	56	63	76	78
CUCSH	347	359	352	343	369	368	384	384	391	399	401	405	415
Asistente	127	132	126	51	51	49	57	48	50	46	41	40	40
A	2	2	2	1	1	1	1	1	1	1	1	1	1
B	5	6	6	2	2	2	3	3	3	3	3	3	3
C	120	124	118	48	48	46	53	44	46	42	37	36	36
Asociado	111	113	107	136	143	132	131	126	113	106	104	95	95
A	52	53	50	42	39	38	37	33	28	25	21	21	21
B	38	39	36	62	66	59	57	60	54	49	49	44	44
C	21	21	21	32	38	35	37	33	31	32	34	30	30
Titular	109	114	119	156	175	187	196	210	228	247	256	270	280
A	45	45	48	57	60	70	76	84	89	84	86	78	84
B	26	27	30	38	47	51	52	53	56	66	70	72	73
C	38	42	41	61	68	66	68	73	83	97	100	120	123
CU regionales	102	104	102	103	118	126	132	144	158	174	191	211	219
Asistente	48	48	44	21	14	11	8	6	6	6	6	8	9
A	0	1	0	0	0	0	0	0	0	0	0	0	0
B	0	0	1	0	0	1	1	0	0	0	0	0	0
C	48	47	43	21	14	10	7	6	6	6	6	8	9
Asociado	37	39	39	44	47	45	50	48	53	50	58	62	70
A	15	14	15	8	8	7	7	7	5	5	5	4	5
B	11	14	12	17	19	16	19	21	21	18	31	34	40
C	11	11	12	19	20	22	24	20	27	27	22	24	25
Titular	17	17	19	38	57	70	74	90	99	118	127	141	140
A	8	10	12	22	28	36	39	47	41	40	40	44	45
B	4	2	2	8	14	18	20	23	33	35	43	44	42
C	5	5	5	8	15	16	15	20	25	43	44	53	53
CUALTOS	8	6	9	8	10	10	12	7	10	10	11	14	13
Asistente	0	1	1	0	0	1	1	0	0	0	0	0	0

Pág. 1262

GESTIÓN

Recursos humanos

PERSONAL ACADÉMICO

Profesores investigadores de tiempo completo por entidad universitaria y categoría, 1996-2008 Cuadro 5.37

Entidad universitaria / Categoría	Año												
	1996	1997	1998	1999	2000	2001	2002	2003[a]	2004	2005	2006	2007	2008
A	0	1	0	0	0	0	0	0	0	0	0	0	0
B	0	0	0	0	0	1	1	0	0	0	0	0	0
C	0	0	1	0	0	0	0	0	0	0	0	0	0
Asociado	7	4	3	2	3	2	4	0	3	3	3	3	3
A	1	0	0	0	1	0	0	0	0	0	0	0	0
B	2	2	2	0	0	0	2	0	0	0	0	0	0
C	4	2	1	2	2	2	2	0	3	3	3	3	3
Titular	1	1	5	6	7	7	7	7	7	7	8	11	10
A	0	1	3	4	4	3	3	3	2	2	2	2	2
B	1	0	1	0	1	2	2	2	2	1	1	3	3
C	0	0	1	2	2	2	2	2	3	4	5	6	5
CUCIÉNEGA	5	4	5	5	6	6	8	10	15	18	18	22	25
Asistente	1	2	1	0	0	0	0	0	0	0	0	2	2
A	0	0	0	0	0	0	0	0	0	0	0	0	0
B	0	0	0	0	0	0	0	0	0	0	0	0	0
C	1	2	1	0	0	0	0	0	0	0	0	2	2
Asociado	0	0	0	1	0	1	1	1	3	3	5	4	6
A	0	0	0	0	0	0	0	0	1	1	1	0	0
B	0	0	0	1	0	0	0	0	0	0	2	1	3
C	0	0	0	0	0	1	1	1	2	2	2	3	3
Titular	4	2	4	4	6	5	7	9	12	15	13	16	17
A	3	1	3	2	1	3	4	6	7	7	7	8	8
B	1	1	0	1	2	1	3	1	3	3	2	4	4
C	0	0	1	1	3	1	0	2	2	5	4	4	5
CUCOSTA	8	9	8	11	15	22	23	26	28	35	33	36	36
Asistente	1	1	0	3	1	2	1	1	1	1	1	1	1
A	0	0	0	0	0	0	0	0	0	0	0	0	0
B	0	0	0	0	0	0	0	0	0	0	0	0	0
C	1	1	0	3	1	2	1	1	1	1	1	1	1
Asociado	6	6	6	6	8	7	9	8	8	8	7	7	8
A	3	3	3	2	2	2	2	2	2	2	1	1	2
B	2	2	1	1	2	1	2	2	3	3	3	4	4
C	1	1	2	3	4	4	5	4	3	3	3	2	2
Titular	1	2	2	2	6	13	13	17	19	26	25	28	27
A	1	1	2	2	3	5	6	8	7	7	5	6	5
B	0	0	0	0	1	2	2	3	4	5	6	6	6
C	0	1	0	0	2	6	5	6	8	14	14	16	16
CUCOSTASUR	79	81	78	73	78	75	73	74	74	73	74	74	74
Asistente	45	43	41	18	13	8	6	5	5	5	5	5	6
A	0	0	0	0	0	0	0	0	0	0	0	0	0
B	0	0	1	0	0	0	0	0	0	0	0	0	0
C	45	43	40	18	13	8	6	5	5	5	5	5	6
Asociado	24	28	29	32	34	31	30	28	21	19	13	13	13
A	11	11	11	6	5	5	5	4	2	2	2	2	2

Pág. 1263

GESTIÓN

Recursos humanos

PERSONAL ACADÉMICO

Profesores investigadores de tiempo completo por entidad universitaria y categoría, 1996-2008 Cuadro 5.37

Entidad universitaria / Categoría	Año												
	1996	1997	1998	1999	2000	2001	2002	2003[a]	2004	2005	2006	2007	2008
B	7	10	9	13	15	13	11	12	7	6	5	5	5
C	6	7	9	13	14	13	14	12	12	11	6	6	6
Titular	10	10	8	23	31	36	37	41	48	49	56	56	55
A	4	5	4	12	17	20	21	20	14	10	11	11	11
B	1	1	1	7	9	12	12	14	23	22	27	26	25
C	5	4	3	4	5	4	4	7	11	17	18	19	19
CULAGOS	-	-	-	-	-	-	-	11	16	22	37	40	40
Asociado	-	-	-	-	-	-	-	5	11	9	22	24	24
A	-	-	-	-	-	-	-	1	0	0	1	1	1
B	-	-	-	-	-	-	-	3	7	5	16	16	15
C	-	-	-	-	-	-	-	1	4	4	5	7	8
Titular	-	-	-	-	-	-	-	6	5	13	15	16	16
A	-	-	-	-	-	-	-	3	4	9	10	10	11
B	-	-	-	-	-	-	-	2	1	3	4	2	2
C	-	-	-	-	-	-	-	1	0	1	1	4	3
CUNORTE	-	-	-	-	1	0	0	0	1	1	1	1	2
Asociado	-	-	-	-	0	0	0	0	0	0	0	1	2
A	-	-	-	-	0	0	0	0	0	0	0	0	0
B	-	-	-	-	0	0	0	0	0	0	0	1	2
C	-	-	-	-	0	0	0	0	0	0	0	0	0
Titular	-	-	-	-	1	0	0	0	1	1	1	0	0
A	-	-	-	-	0	0	0	0	1	0	0	0	0
B	-	-	-	-	1	0	0	0	0	0	0	0	0
C	-	-	-	-	0	0	0	0	0	1	1	0	0
CUSUR	2	4	2	6	8	12	14	14	14	15	17	19	20
Asistente	1	1	1	0	0	0	0	0	0	0	0	0	0
A	0	0	0	0	0	0	0	0	0	0	0	0	0
B	0	0	0	0	0	0	0	0	0	0	0	0	0
C	1	1	1	0	0	0	0	0	0	0	0	0	0
Asociado	0	1	1	3	2	4	6	5	7	8	8	9	9
A	0	0	1	0	0	0	0	0	0	0	0	0	0
B	0	0	0	2	2	2	4	3	4	4	5	6	6
C	0	1	0	1	0	2	2	2	3	4	3	3	3
Titular	1	2	0	3	6	8	8	9	7	7	9	10	11
A	0	2	0	2	3	5	5	7	6	5	5	5	6
B	1	0	0	0	0	0	0	0	0	1	3	3	2
C	0	0	0	1	3	3	3	2	1	1	1	2	3
CUVALLES	-	-	-	-	0	1	2	2	0	0	0	5	9
Asociado	-	-	-	-	0	0	0	1	0	0	0	1	5
A	-	-	-	-	0	0	0	0	0	0	0	0	0
B	-	-	-	-	0	0	0	1	0	0	0	1	5
C	-	-	-	-	0	0	0	0	0	0	0	0	0
Titular	-	-	-	-	0	1	2	1	0	0	0	4	4
A	-	-	-	-	0	0	0	0	0	0	0	2	2

Pág. 1264

GESTIÓN

Recursos humanos

PERSONAL ACADÉMICO

Profesores investigadores de tiempo completo por entidad universitaria y categoría, 1996-2008 Cuadro 5.37

Entidad universitaria / Categoría	Año												
	1996	1997	1998	1999	2000	2001	2002	2003[a]	2004	2005	2006	2007	2008
B	-	-	-	-	0	1	1	1	0	0	0	0	0
C	-	-	-	-	0	0	1	0	0	0	0	2	2
SUV	-	-	-	-	-	-	-	-	-	3	3	4	4
Asistente	-	-	-	-	-	-	-	-	-	0	0	0	0
A	-	-	-	-	-	-	-	-	-	0	0	0	0
B	-	-	-	-	-	-	-	-	-	0	0	0	0
C	-	-	-	-	-	-	-	-	-	0	0	0	0
Asociado	-	-	-	-	-	-	-	-	-	0	0	0	0
A	-	-	-	-	-	-	-	-	-	0	0	0	0
B	-	-	-	-	-	-	-	-	-	0	0	0	0
C	-	-	-	-	-	-	-	-	-	0	0	0	0
Titular	-	-	-	-	-	-	-	-	-	3	3	4	4
A	-	-	-	-	-	-	-	-	-	1	1	1	1
B	-	-	-	-	-	-	-	-	-	2	1	2	2
C	-	-	-	-	-	-	-	-	-	0	1	1	1
SEMS	9	9	12	13	11	8	7	5	5	6	8	8	8
Asistente	1	1	3	2	1	0	0	0	0	0	0	0	0
A	0	0	0	0	0	0	0	0	0	0	0	0	0
B	1	1	2	2	1	0	0	0	0	0	0	0	0
C	0	0	1	0	0	0	0	0	0	0	0	0	0
Asociado	5	6	6	8	7	5	4	3	3	4	4	4	4
A	4	4	2	4	3	3	2	1	1	1	1	1	1
B	1	1	1	1	1	1	1	1	1	1	1	1	1
C	0	1	3	3	3	1	1	1	1	2	2	2	2
Titular	3	2	3	3	3	3	3	2	2	2	4	4	4
A	2	1	2	0	0	1	1	1	1	1	2	3	3
B	0	0	0	2	2	2	2	1	1	1	1	1	0
C	1	1	1	1	1	0	0	0	0	0	1	0	1
AG	14	9	7	6	6	7	7	7	7	4	4	2	2
Asistente	6	3	2	0	0	0	0	0	0	0	0	0	0
A	0	0	0	0	0	0	0	0	0	0	0	0	0
B	1	0	0	0	0	0	0	0	0	0	0	0	0
C	5	3	2	0	0	0	0	0	0	0	0	0	0
Asociado	2	3	3	3	3	3	3	2	2	1	1	0	0
A	0	1	1	1	1	1	1	1	1	0	0	0	0
B	1	1	2	2	2	1	1	0	0	0	0	0	0
C	1	1	0	0	0	1	1	1	1	1	1	0	0
Titular	6	3	2	3	3	4	4	5	5	3	3	2	2
A	1	1	0	2	2	2	2	2	2	1	1	1	1
B	1	1	1	0	0	1	1	2	2	0	0	0	0
C	4	1	1	1	1	1	1	1	1	2	2	1	1

FUENTES: 1996-2007, Carlos Briseño Torres. Estadística Institucional. *Primer Informe de acciones*. 2007-2008, Universidad de Guadalajara, 2008.
2008, Coordinación General de Recursos Humanos.
NOTAS: Unidad de medida: Plazas.
[a]Se ajustaron los datos a partir de la revisión de la base de datos de Oficialía Mayor correspondiente a este año.
FECHA DE CORTE: Enero de 2009.

Pág. 1265

GESTIÓN

Recursos humanos

PERSONAL ACADÉMICO

Profesores investigadores de medio tiempo por entidad universitaria y categoría, 1996-2008 Cuadro 5.38

Entidad universitaria / Categoría	Año												
	1996	1997	1998	1999	2000	2001	2002	2003	2004	2005	2006	2007	2008
Red Universitaria	45	42	34	32	26	26	27	22	21	22	20	20	19
Asistente	8	6	5	3	3	2	2	2	1	1	1	2	2
A	0	0	0	0	0	0	0	0	0	0	0	0	0
B	0	0	0	0	0	0	0	0	0	0	0	0	0
C	8	6	5	3	3	2	2	2	1	1	1	2	2
Asociado	8	8	5	5	4	4	5	4	5	5	5	4	4
A	3	3	2	0	0	1	2	1	1	1	1	0	0
B	2	3	1	3	2	2	2	2	2	2	2	2	2
C	3	2	2	2	2	1	1	1	2	2	2	2	2
Titular	29	28	24	24	19	20	20	16	15	16	14	14	13
A	12	13	11	11	9	9	8	6	6	6	4	6	5
B	4	4	3	4	4	4	3	3	3	3	3	2	2
C	13	11	10	9	6	7	9	7	6	7	7	6	6
Centros universitarios	45	42	34	30	24	24	24	20	19	20	18	18	17
Asistente	8	6	5	2	2	1	1	1	1	1	1	2	2
A	0	0	0	0	0	0	0	0	0	0	0	0	0
B	0	0	0	0	0	0	0	0	0	0	0	0	0
C	8	6	5	2	2	1	1	1	1	1	1	2	2
Asociado	8	8	5	4	3	3	3	3	3	3	3	2	2
A	3	3	2	0	0	1	1	1	1	1	1	0	0
B	2	3	1	2	1	1	1	1	1	1	1	1	1
C	3	2	2	2	2	1	1	1	1	1	1	1	1
Titular	29	28	24	24	19	20	20	16	15	16	14	14	13
A	12	13	11	11	9	9	8	6	6	6	4	6	5
B	4	4	3	4	4	4	3	3	3	3	3	2	2
C	13	11	10	9	6	7	9	7	6	7	7	6	6
CU temáticos	43	40	33	30	24	23	23	20	19	19	17	17	16
Asistente	7	5	4	2	2	1	1	1	1	1	1	2	2
A	0	0	0	0	0	0	0	0	0	0	0	0	0
B	0	0	0	0	0	0	0	0	0	0	0	0	0
C	7	5	4	2	2	1	1	1	1	1	1	2	2
Asociado	8	8	5	4	3	3	3	3	3	3	3	2	2
A	3	3	2	0	0	1	1	1	1	1	1	0	0
B	2	3	1	2	1	1	1	1	1	1	1	1	1
C	3	2	2	2	2	1	1	1	1	1	1	1	1
Titular	28	27	24	24	19	19	19	16	15	15	13	13	12
A	11	12	11	11	9	8	7	6	6	5	3	5	4
B	4	4	3	4	4	4	3	3	3	3	3	2	2
C	13	11	10	9	6	7	9	7	6	7	7	6	6
CUAAD	1	1	1	1	1	1	1	1	1	1	1	1	1
Asistente	1	1	1	1	1	1	1	1	1	1	1	1	1
A	0	0	0	0	0	0	0	0	0	0	0	0	0
B	0	0	0	0	0	0	0	0	0	0	0	0	0
C	1	1	1	1	1	1	1	1	1	1	1	1	1
CUCBA	6	6	4	3	3	3	3	3	2	2	2	3	2
Asistente	1	1	1	1	1	0	0	0	0	0	0	0	0
A	0	0	0	0	0	0	0	0	0	0	0	0	0
B	0	0	0	0	0	0	0	0	0	0	0	0	0

Pág. 1266

GESTIÓN

Recursos humanos

PERSONAL ACADÉMICO

Profesores investigadores de medio tiempo por entidad universitaria y categoría, 1996-2008 Cuadro 5.38

Entidad universitaria / Categoría	Año												
	1996	1997	1998	1999	2000	2001	2002	2003	2004	2005	2006	2007	2008
C	1	1	1	1	1	0	0	0	0	0	0	0	0
Asociado	1	1	1	1	1	1	1	1	1	1	1	0	0
A	0	0	0	0	0	1	1	1	1	1	1	0	0
B	0	1	0	0	0	0	0	0	0	0	0	0	0
C	1	0	1	1	1	0	0	0	0	0	0	0	0
Titular	4	4	2	1	1	2	2	2	1	1	1	3	2
A	0	0	0	0	0	0	0	0	0	0	0	2	1
B	2	2	1	0	0	1	1	1	1	1	1	0	0
C	2	2	1	1	1	1	1	1	0	0	0	1	1
CUCEA	5	4	2	1	1	1	1	1	1	1	1	2	2
Asistente	3	2	1	0	0	0	0	0	0	0	0	1	1
A	0	0	0	0	0	0	0	0	0	0	0	0	0
B	0	0	0	0	0	0	0	0	0	0	0	0	0
C	3	2	1	0	0	0	0	0	0	0	0	1	1
Asociado	1	1	0	0	0	0	0	0	0	0	0	0	0
A	0	0	0	0	0	0	0	0	0	0	0	0	0
B	0	0	0	0	0	0	0	0	0	0	0	0	0
C	1	1	0	0	0	0	0	0	0	0	0	0	0
Titular	1	1	1	1	1	1	1	1	1	1	1	1	1
A	0	0	0	0	0	0	0	0	0	0	0	0	0
B	1	1	1	1	1	1	0	0	0	0	0	0	0
C	0	0	0	0	0	0	1	1	1	1	1	1	1
CUCEI	2	3	2	2	2	0	0	0	0	0	0	0	0
Asistente	1	1	1	0	0	0	0	0	0	0	0	0	0
A	0	0	0	0	0	0	0	0	0	0	0	0	0
B	0	0	0	0	0	0	0	0	0	0	0	0	0
C	1	1	1	0	0	0	0	0	0	0	0	0	0
Asociado	0	1	1	1	0	0	0	0	0	0	0	0	0
A	0	0	0	0	0	0	0	0	0	0	0	0	0
B	0	1	1	1	0	0	0	0	0	0	0	0	0
C	0	0	0	0	0	0	0	0	0	0	0	0	0
Titular	1	1	0	1	2	0	0	0	0	0	0	0	0
A	1	1	0	1	1	0	0	0	0	0	0	0	0
B	0	0	0	0	1	0	0	0	0	0	0	0	0
C	0	0	0	0	0	0	0	0	0	0	0	0	0
CUCS	14	14	12	11	11	11	10	9	9	9	8	7	7
Asistente	1	0	0	0	0	0	0	0	0	0	0	0	0
A	0	0	0	0	0	0	0	0	0	0	0	0	0
B	0	0	0	0	0	0	0	0	0	0	0	0	0
C	1	0	0	0	0	0	0	0	0	0	0	0	0
Asociado	5	5	3	2	2	2	2	2	2	2	2	2	2
A	2	3	2	0	0	0	0	0	0	0	0	0	0
B	2	1	0	1	1	1	1	1	1	1	1	1	1
C	1	1	1	1	1	1	1	1	1	1	1	1	1
Titular	8	9	9	9	9	9	8	7	7	7	6	5	5
A	7	8	8	8	8	8	7	6	6	5	3	3	3
B	0	0	0	1	1	1	1	1	1	1	1	1	1
C	1	1	1	0	0	0	0	0	0	1	2	1	1

Pág. 1267

GESTIÓN

Recursos humanos

PERSONAL ACADÉMICO

Profesores investigadores de medio tiempo por entidad universitaria y categoría, 1996-2008 Cuadro 5.38

Entidad universitaria / Categoría	Año												
	1996	1997	1998	1999	2000	2001	2002	2003	2004	2005	2006	2007	2008
CUCSH	15	12	12	12	6	7	8	6	6	6	5	4	4
Asociado	1	0	0	0	0	0	0	0	0	0	0	0	0
A	1	0	0	0	0	0	0	0	0	0	0	0	0
B	0	0	0	0	0	0	0	0	0	0	0	0	0
C	0	0	0	0	0	0	0	0	0	0	0	0	0
Titular	14	12	12	12	6	7	8	6	6	6	5	4	4
A	3	3	3	2	0	0	0	0	0	0	0	0	0
B	1	1	1	2	1	1	1	1	1	1	1	1	1
C	10	8	8	8	5	6	7	5	5	5	4	3	3
CU regionales	2	2	1	0	0	1	1	0	0	1	1	1	1
Asistente	1	1	1	0	0	0	0	0	0	0	0	0	0
A	0	0	0	0	0	0	0	0	0	0	0	0	0
B	0	0	0	0	0	0	0	0	0	0	0	0	0
C	1	1	1	0	0	0	0	0	0	0	0	0	0
Titular	1	1	0	0	0	1	1	0	0	1	1	1	1
A	1	1	0	0	0	1	1	0	0	1	1	1	1
B	0	0	0	0	0	0	0	0	0	0	0	0	0
C	0	0	0	0	0	0	0	0	0	0	0	0	0
CUALTOS	0	0	0	0	0	1	1	0	0	1	1	1	1
Titular	0	0	0	0	0	1	1	0	0	1	1	1	1
A	0	0	0	0	0	1	1	0	0	1	1	1	1
B	0	0	0	0	0	0	0	0	0	0	0	0	0
C	0	0	0	0	0	0	0	0	0	0	0	0	0
CUCOSTASUR	1	1	1	0	0	0	0	0	0	0	0	0	0
Asistente	1	1	1	0	0	0	0	0	0	0	0	0	0
A	0	0	0	0	0	0	0	0	0	0	0	0	0
B	0	0	0	0	0	0	0	0	0	0	0	0	0
C	1	1	1	0	0	0	0	0	0	0	0	0	0
CUSUR	1	1	0	0	0	0	0	0	0	0	0	0	0
Titular	1	1	0	0	0	0	0	0	0	0	0	0	0
A	1	1	0	0	0	0	0	0	0	0	0	0	0
B	0	0	0	0	0	0	0	0	0	0	0	0	0
C	0	0	0	0	0	0	0	0	0	0	0	0	0
SEMS	0	0	0	2	2	2	3	2	2	2	2	2	2
Asistente	0	0	0	1	1	1	1	1	0	0	0	0	0
A	0	0	0	0	0	0	0	0	0	0	0	0	0
B	0	0	0	0	0	0	0	0	0	0	0	0	0
C	0	0	0	1	1	1	1	1	0	0	0	0	0
Asociado	0	0	0	1	1	1	2	1	2	2	2	2	2
A	0	0	0	0	0	0	1	0	0	0	0	0	0
B	0	0	0	1	1	1	1	1	1	1	1	1	1
C	0	0	0	0	0	0	0	0	1	1	1	1	1

FUENTES: 1996-2007, Carlos Briseño Torres. Estadística Institucional. *Primer Informe de acciones*. 2007-2008, Universidad de Guadalajara, 2008.
2008, Coordinación General de Recursos Humanos.
NOTA: Unidad de medida: Plazas.
FECHA DE CORTE: Enero de 2009.

Pág. 1268

GESTIÓN

Recursos humanos

PERSONAL ACADÉMICO

Profesores de asignatura por entidad universitaria y categoría, 1996-2008 Cuadro 5.39

Entidad universitaria / Categoría	Año												
	1996	1997	1998	1999	2000	2001	2002	2003	2004	2005	2006	2007	2008
Red Universitaria	6,961	7,001	6,645	6,832	6,178	6,244	6,600	6,927	6,998	7,100	7,309	6,978	7,375
Asignatura A	n.d.	n.d.	3,338	2,467	2,664	2,932	3,238	3,385	3,424	3,499	3,614	3,523	3,670
Asignatura B	n.d.	n.d.	3,307	4,365	3,514	3,312	3,362	3,542	3,574	3,601	3,695	3,455	3,705
Centros universitarios	4,355	3,380	3,166	3,265	2,843	3,062	3,337	3,607	3,718	3,671	3,748	3,439	3,495
Asignatura A	n.d.	n.d.	1,609	1,503	1,584	1,837	2,090	2,212	2,293	2,291	2,372	2,272	2,318
Asignatura B	n.d.	n.d.	1,557	1,762	1,259	1,225	1,247	1,395	1,425	1,380	1,376	1,167	1,177
CU temáticos	3,768	2,766	2,520	2,537	2,066	2,167	2,310	2,523	2,576	2,507	2,494	2,168	2,154
Asignatura A	n.d.	n.d.	1,097	975	996	1,131	1,258	1,342	1,375	1,366	1,358	1,226	1,232
Asignatura B	n.d.	n.d.	1,423	1,562	1,070	1,036	1,052	1,181	1,201	1,141	1,136	942	922
CUAAD	439	352	347	341	310	327	357	376	397	366	364	309	302
Asignatura A	n.d.	n.d.	212	159	170	207	236	257	274	243	242	228	224
Asignatura B	n.d.	n.d.	135	182	140	120	121	119	123	123	122	81	78
CUCBA	233	120	103	87	50	48	56	63	62	63	66	63	63
Asignatura A	n.d.	n.d.	42	32	28	25	32	32	32	33	30	34	37
Asignatura B	n.d.	n.d.	61	55	22	23	24	31	30	30	36	29	26
CUCEA	648	450	402	429	375	369	431	436	453	461	466	359	361
Asignatura A	n.d.	n.d.	194	185	187	201	237	236	245	256	260	210	210
Asignatura B	n.d.	n.d.	208	244	188	168	194	200	208	205	206	149	151
CUCEI	700	481	461	435	301	338	407	407	432	409	397	305	300
Asignatura A	n.d.	n.d.	225	172	166	211	260	265	286	271	266	213	212
Asignatura B	n.d.	n.d.	236	263	135	127	147	142	146	138	131	92	88
CUCS	1,151	998	809	833	592	695	625	805	789	760	765	755	753
Asignatura A	n.d.	n.d.	192	197	171	213	204	262	248	267	277	289	296
Asignatura B	n.d.	n.d.	617	636	421	482	421	543	541	493	488	466	457
CUCSH	597	365	398	412	438	390	434	436	443	448	436	377	375
Asignatura A	n.d.	n.d.	232	230	274	274	289	290	290	296	283	252	253
Asignatura B	n.d.	n.d.	166	182	164	116	145	146	153	152	153	125	122
CU regionales	587	614	646	728	777	895	1,027	1,084	1,142	1,164	1,254	1,271	1,341
Asignatura A	n.d.	n.d.	512	528	588	706	832	870	918	925	1,014	1,046	1,086
Asignatura B	n.d.	n.d.	134	200	189	189	195	214	224	239	240	225	255
CUALTOS	159	186	173	202	209	224	277	201	226	149	164	158	172
Asignatura A	n.d.	n.d.	146	149	153	169	220	151	162	86	99	105	116
Asignatura B	n.d.	n.d.	27	53	56	55	57	50	64	63	65	53	56
CUCIÉNEGA	158	163	170	191	175	183	205	214	244	254	260	225	223
Asignatura A	n.d.	n.d.	153	159	152	161	182	191	218	227	234	200	195
Asignatura B	n.d.	n.d.	17	32	23	22	23	23	26	27	26	25	28
CUCOSTA	59	67	85	99	143	187	199	205	203	200	222	219	247
Asignatura A	n.d.	n.d.	69	72	120	167	174	184	185	184	203	197	211
Asignatura B	n.d.	n.d.	16	27	23	20	25	21	18	16	19	22	36
CUCOSTASUR	101	78	87	98	93	115	149	163	164	122	127	118	139
Asignatura A	n.d.	n.d.	67	73	76	96	121	136	136	102	105	102	120
Asignatura B	n.d.	n.d.	20	25	17	19	28	27	28	20	22	16	19
CULAGOS	-	-	-	-	-	-	-	111	113	106	118	116	111
Asignatura A	-	-	-	-	-	-	-	83	87	81	90	93	85
Asignatura B	-	-	-	-	-	-	-	28	26	25	28	23	26
CUNORTE	-	-	-	-	0	0	0	0	0	80	91	123	133

Pág. 1269

GESTIÓN

Recursos humanos

PERSONAL ACADÉMICO

Profesores de asignatura por entidad universitaria y categoría, 1996-2008 Cuadro 5.39

Entidad universitaria / Categoría	Año												
	1996	1997	1998	1999	2000	2001	2002	2003	2004	2005	2006	2007	2008
Asignatura A	-	-	-	-	0	0	0	0	0	68	79	109	120
Asignatura B	-	-	-	-	0	0	0	0	0	12	12	14	13
CUSUR	110	120	131	138	157	186	197	190	192	194	212	243	238
Asignatura A	n.d.	n.d.	77	75	87	113	135	125	130	128	151	182	175
Asignatura B	n.d.	n.d.	54	63	70	73	62	65	62	66	61	61	63
CUVALLES	-	-	-	-	0	0	0	0	0	59	60	69	78
Asignatura A	-	-	-	-	0	0	0	0	0	49	53	58	64
Asignatura B	-	-	-	-	0	0	0	0	0	10	7	11	14
SUV	-	-	-	-	-	-	-	-	-	96	174	219	326
Asignatura A	-	-	-	-	-	-	-	-	-	74	131	165	226
Asignatura B	-	-	-	-	-	-	-	-	-	22	43	54	100
SEMS	2,606	3,621	3,479	3,567	3,335	3,182	3,263	3,320	3,280	3,333	3,387	3,320	3,554
Asignatura A	n.d.	n.d.	1,729	964	1,080	1,095	1,148	1,173	1,131	1,134	1,111	1,086	1,126
Asignatura B	n.d.	n.d.	1,750	2,603	2,255	2,087	2,115	2,147	2,149	2,199	2,276	2,234	2,428

FUENTES: 1996-2007, Carlos Briseño Torres. Estadística Institucional. *Primer Informe de acciones*. 2007-2008, Universidad de Guadalajara, 2008.
2008, Coordinación General de Recursos Humanos.
NOTAS: Unidad de medida: Personas.
n.d= No Disponible.
FECHA DE CORTE: Enero de 2009.

Pág. 1270

GESTIÓN

Recursos humanos

PERSONAL ACADÉMICO

Técnicos académicos de tiempo completo por entidad universitaria y categoría, 1996-2008 Cuadro 5.40

Entidad universitaria / Categoría	Año												
	1996	1997	1998	1999	2000	2001	2002	2003[a]	2004	2005	2006	2007	2008
Red Universitaria	1,065	1,116	1,059	1,073	1,133	1,097	1,160	1,159	1,161	1,122	1,082	1,089	1,107
Asistente	596	658	658	374	371	327	353	354	348	345	353	332	353
A	103	111	154	69	58	47	50	52	50	47	45	44	44
B	215	253	241	136	132	114	126	121	121	124	131	126	125
C	278	294	263	169	181	166	177	181	177	174	177	162	184
Asociado	382	378	330	490	534	531	559	553	545	521	503	488	502
A	296	300	282	269	275	275	293	302	290	277	269	269	275
B	34	32	18	89	101	99	103	98	96	94	89	88	92
C	52	46	30	132	158	157	163	153	159	150	145	131	135
Titular	87	80	71	209	228	239	248	252	268	256	226	269	252
A	42	39	32	69	78	75	75	78	76	68	63	64	62
B	17	18	16	88	96	107	114	115	123	117	100	113	103
C	28	23	23	52	54	57	59	59	69	71	63	92	87
Centros universitarios	628	674	631	637	682	658	691	697	700	656	603	606	617
Asistente	298	356	355	178	186	153	171	175	170	166	157	135	143
A	38	46	75	34	31	25	28	30	29	28	28	26	26
B	125	155	149	74	77	64	70	65	66	64	59	50	52
C	135	155	131	70	78	64	73	80	75	74	70	59	65
Asociado	265	257	221	286	314	312	322	321	316	294	278	268	284
A	208	207	194	142	152	150	157	169	158	147	136	138	140
B	27	24	11	56	60	58	61	56	56	52	48	46	52
C	30	26	16	88	102	104	104	96	102	95	94	84	92
Titular	65	61	55	173	182	193	198	201	214	196	168	203	190
A	30	28	25	53	57	57	56	57	55	45	42	42	42
B	14	15	12	77	79	86	91	92	100	95	79	85	76
C	21	18	18	43	46	50	51	52	59	56	47	76	72
CU temáticos	573	622	585	586	621	594	608	607	611	571	515	498	509
Asistente	261	321	323	161	168	135	144	142	137	132	121	108	116
A	33	41	66	31	28	23	25	24	22	21	19	16	17
B	113	145	142	68	70	59	63	57	58	55	50	43	45
C	115	135	115	62	70	53	56	61	57	56	52	49	54
Asociado	247	241	208	261	276	274	276	275	272	252	234	206	220
A	192	193	182	134	131	130	133	141	135	126	115	103	106
B	27	24	11	49	54	51	52	48	47	43	38	34	40
C	28	24	15	78	91	93	91	86	90	83	81	69	74
Titular	65	60	54	164	177	185	188	190	202	187	160	184	173
A	30	28	25	51	55	54	52	53	52	44	40	38	38
B	14	14	11	71	77	84	88	88	93	89	75	76	69
C	21	18	18	42	45	47	48	49	57	54	45	70	66
CUAAD	10	11	11	9	12	10	11	12	12	10	10	10	28
Asistente	6	8	9	2	3	2	2	2	2	1	1	1	9
A	0	0	2	1	1	1	1	1	1	0	0	0	1
B	5	6	5	1	1	1	1	1	1	1	1	1	3
C	1	2	2	0	1	0	0	0	0	0	0	0	5

Pág. 1271

GESTIÓN

Recursos humanos

PERSONAL ACADÉMICO

Técnicos académicos de tiempo completo por entidad universitaria y categoría, 1996-2008 Cuadro 5.40

Entidad universitaria / Categoría	Año												
	1996	1997	1998	1999	2000	2001	2002	2003[a]	2004	2005	2006	2007	2008
Asociado	4	3	2	6	6	5	6	6	6	6	7	7	16
A	4	3	2	2	2	2	2	3	3	3	4	4	6
B	0	0	0	0	0	0	0	0	0	0	0	0	3
C	0	0	0	4	4	3	4	3	3	3	3	3	7
Titular	0	0	0	1	3	3	3	4	4	3	2	2	3
A	0	0	0	1	2	2	2	2	3	3	2	2	3
B	0	0	0	0	1	1	1	0	0	0	0	0	0
C	0	0	0	0	0	0	0	2	1	0	0	0	0
CUCBA	81	81	80	79	82	79	76	70	76	73	65	68	66
Asistente	43	48	49	26	22	13	12	11	13	12	10	10	10
A	11	9	15	6	3	2	2	2	3	1	1	1	1
B	11	16	16	10	10	8	7	6	7	8	6	5	5
C	21	23	18	10	9	3	3	3	3	3	3	4	4
Asociado	29	27	25	40	46	48	46	43	46	45	42	42	45
A	22	20	22	19	17	18	17	16	15	16	14	14	13
B	4	4	3	9	10	10	10	10	10	10	10	12	15
C	3	3	0	12	19	20	19	17	21	19	18	16	17
Titular	9	6	6	13	14	18	18	16	17	16	13	16	11
A	6	4	5	5	5	5	4	3	3	2	3	3	3
B	3	2	1	7	7	8	10	11	11	8	6	5	2
C	0	0	0	1	2	5	4	2	3	6	4	8	6
CUCEA	43	41	36	39	41	43	43	39	39	39	38	34	30
Asistente	20	20	19	16	14	14	14	14	13	14	12	10	9
A	2	2	7	4	4	3	3	3	4	5	5	4	3
B	4	5	4	3	1	1	2	1	1	1	1	1	1
C	14	13	8	9	9	10	9	10	8	8	6	5	5
Asociado	19	17	14	19	18	18	18	16	17	17	17	12	12
A	17	15	13	12	9	8	9	8	8	8	7	4	4
B	1	1	0	2	3	3	3	2	3	3	3	3	3
C	1	1	1	5	6	7	6	6	6	6	7	5	5
Titular	4	4	3	4	9	11	11	9	9	8	9	12	9
A	3	3	2	1	4	4	4	3	3	1	1	1	1
B	1	1	1	2	3	5	5	4	5	5	6	6	5
C	0	0	0	1	2	2	2	2	1	2	2	5	3
CUCEI	66	71	67	63	72	72	78	91	96	88	87	80	82
Asistente	34	38	41	23	27	24	26	29	32	30	29	24	24
A	4	5	9	3	3	3	3	3	2	2	2	1	1
B	8	11	11	10	12	10	10	9	11	8	8	5	5
C	22	22	21	10	12	11	13	17	19	20	19	18	18
Asociado	29	30	24	29	34	35	38	47	47	44	43	35	37
A	24	26	23	19	21	21	24	33	33	30	28	23	24
B	3	3	1	3	3	3	3	3	3	3	3	2	2
C	2	1	0	7	10	11	11	11	11	11	12	10	11
Titular	3	3	2	11	11	13	14	15	17	14	15	21	21

Pág. 1272

GESTIÓN

Recursos humanos

PERSONAL ACADÉMICO

Técnicos académicos de tiempo completo por entidad universitaria y categoría, 1996-2008 Cuadro 5.40

Entidad universitaria / Categoría	Año												
	1996	1997	1998	1999	2000	2001	2002	2003[a]	2004	2005	2006	2007	2008
A	1	1	1	2	2	2	2	4	4	4	4	6	6
B	1	1	0	5	5	5	5	5	4	5	5	10	10
C	1	1	1	4	4	6	7	6	9	5	6	5	5
CUCS	280	316	298	307	316	302	314	308	306	296	251	245	242
Asistente	119	158	154	65	69	56	66	62	56	57	52	49	50
A	14	18	20	11	9	7	10	10	8	9	7	7	8
B	70	91	90	34	36	31	35	31	30	30	27	25	25
C	35	49	44	20	24	18	21	21	18	18	18	17	17
Asociado	120	119	108	123	123	126	122	116	112	104	92	79	79
A	94	96	91	54	51	53	52	52	51	48	42	38	38
B	12	9	5	27	30	28	28	25	22	20	16	13	13
C	14	14	12	42	42	45	42	39	39	36	34	28	28
Titular	41	39	36	119	124	120	126	130	138	135	107	117	113
A	18	18	16	37	36	33	34	35	34	30	25	23	22
B	8	8	8	52	56	57	61	62	67	67	54	51	48
C	15	13	12	30	32	30	31	33	37	38	28	43	43
CUCSH	93	102	93	89	98	88	86	87	82	65	64	61	61
Asistente	39	49	51	29	33	26	24	24	21	18	17	14	14
A	2	7	13	6	8	7	6	5	4	4	4	3	3
B	15	16	16	10	10	8	8	9	8	7	7	6	6
C	22	26	22	13	15	11	10	10	9	7	6	5	5
Asociado	46	45	35	44	49	42	46	47	44	36	33	31	31
A	31	33	31	28	31	28	29	29	25	21	20	20	21
B	7	7	2	8	8	7	8	8	9	7	6	4	4
C	8	5	2	8	10	7	9	10	10	8	7	7	6
Titular	8	8	7	16	16	20	16	16	17	11	14	16	16
A	2	2	1	5	6	8	6	6	5	4	5	3	3
B	1	2	1	5	5	8	6	6	6	4	4	4	4
C	5	4	5	6	5	4	4	4	6	3	5	9	9
CU regionales	55	52	46	51	61	64	83	90	89	85	88	108	108
Asistente	37	35	32	17	18	18	27	33	33	34	36	27	27
A	5	5	9	3	3	2	3	6	7	7	9	10	9
B	12	10	7	6	7	5	7	8	8	9	9	7	7
C	20	20	16	8	8	11	17	19	18	18	18	10	11
Asociado	18	16	13	25	38	38	46	46	44	42	44	62	64
A	16	14	12	8	21	20	24	28	23	21	21	35	34
B	0	0	0	7	6	7	9	8	9	9	10	12	12
C	2	2	1	10	11	11	13	10	12	12	13	15	18
Titular	0	1	1	9	5	8	10	11	12	9	8	19	17
A	0	0	0	2	2	3	4	4	3	1	2	4	4
B	0	1	1	6	2	2	3	4	7	6	4	9	7
C	0	0	0	1	1	3	3	3	2	2	2	6	6
CUALTOS	5	5	5	8	11	16	20	17	19	19	18	24	22
Asistente	4	4	4	3	3	4	5	6	8	9	8	5	5

Pág. 1273

GESTIÓN

Recursos humanos

PERSONAL ACADÉMICO

Técnicos académicos de tiempo completo por entidad universitaria y categoría, 1996-2008 Cuadro 5.40

Entidad universitaria / Categoría	Año												
	1996	1997	1998	1999	2000	2001	2002	2003[a]	2004	2005	2006	2007	2008
A	0	0	0	0	0	0	1	2	3	3	2	1	0
B	0	0	0	3	3	4	4	3	4	5	5	3	3
C	4	4	4	0	0	0	0	1	1	1	1	1	2
Asociado	1	1	1	4	8	8	10	9	9	8	8	14	13
A	1	1	1	1	5	7	8	9	9	8	8	12	11
B	0	0	0	2	1	1	1	0	0	0	0	1	1
C	0	0	0	1	2	0	1	0	0	0	0	1	1
Titular	0	0	0	1	0	4	5	2	2	2	2	5	4
A	0	0	0	0	0	1	2	1	1	1	1	3	3
B	0	0	0	1	0	1	1	0	0	0	0	2	1
C	0	0	0	0	0	2	2	1	1	1	1	0	0
CUCIÉNEGA	4	4	3	4	11	12	13	14	11	8	8	17	17
Asistente	4	4	3	3	3	3	3	3	3	3	3	7	7
A	2	2	2	1	1	1	1	1	1	1	1	6	6
B	0	0	0	0	0	0	0	0	0	0	0		0
C	2	2	1	2	2	2	2	2	2	2	2	1	1
Asociado	0	0	0	1	8	8	9	9	6	5	4	10	10
A	0	0	0	1	8	8	9	9	5	4	2	5	5
B	0	0	0	0	0	0	0	0	0	0	0	2	2
C	0	0	0	0	0	0	0	0	1	1	2	3	3
Titular	0	0	0	0	0	1	1	2	2	0	1	0	0
A	0	0	0	0	0	0	0	1	1	0	0	0	0
B	0	0	0	0	0	0	0	0	1	0	1	0	0
C	0	0	0	0	0	1	1	1	0	0	0	0	0
CUCOSTA	4	4	3	3	3	7	14	16	18	19	14	13	12
Asistente	2	2	1	2	2	4	9	10	11	12	11	7	7
A	0	0	0	0	0	0	0	0	0	0	0	0	0
B	1	1	1	1	1	0	1	1	1	1	1	1	1
C	1	1	0	1	1	4	8	9	10	11	10	6	6
Asociado	2	2	2	1	1	3	5	5	6	5	2	2	2
A	2	2	2	1	1	2	2	3	3	2	0	0	0
B	0	0	0	0	0	1	3	2	3	3	2	2	2
C	0	0	0	0	0	0	0	0	0	0	0	0	0
Titular	0	0	0	0	0	0	0	1	1	2	1	4	3
A	0	0	0	0	0	0	0	0	0	0	1	1	1
B	0	0	0	0	0	0	0	1	1	2	0	3	2
C	0	0	0	0	0	0	0	0	0	0	0	0	0
CUCOSTASUR	15	13	11	12	10	11	14	12	11	11	17	19	19
Asistente	11	10	8	4	4	3	5	4	3	2	2	1	1
A	1	1	3	1	1	0	0	0	0	0	0	0	0
B	3	3	1	0	0	0	0	0	0	0	0	0	0
C	7	6	4	3	3	3	5	4	3	2	2	1	1
Asociado	4	3	3	5	5	7	8	7	6	6	12	12	12
A	4	3	3	2	2	1	1	1	1	1	5	6	6

Pág. 1274

GESTIÓN

Recursos humanos

PERSONAL ACADÉMICO

Técnicos académicos de tiempo completo por entidad universitaria y categoría, 1996-2008 Cuadro 5.40

Entidad universitaria / Categoría	Año												
	1996	1997	1998	1999	2000	2001	2002	2003[a]	2004	2005	2006	2007	2008
B	0	0	0	2	2	2	2	2	2	2	4	3	3
C	0	0	0	1	1	4	5	4	3	3	3	3	3
Titular	0	0	0	3	1	1	1	1	2	3	3	6	6
A	0	0	0	1	1	1	1	1	0	0	0	0	0
B	0	0	0	2	0	0	0	0	2	2	2	2	2
C	0	0	0	0	0	0	0	0	0	1	1	4	4
CULAGOS	-	-	-	-	-	-	-	5	5	4	5	11	11
Asistente	-	-	-	-	-	-	-	1	1	1	1	1	1
A	-	-	-	-	-	-	-	0	0	0	0	0	0
B	-	-	-	-	-	-	-	1	1	1	1	1	1
C	-	-	-	-	-	-	-	0	0	0	0	0	0
Asociado	-	-	-	-	-	-	-	3	3	3	4	10	10
A	-	-	-	-	-	-	-	2	2	2	2	6	6
B	-	-	-	-	-	-	-	1	1	1	1	2	2
C	-	-	-	-	-	-	-	0	0	0	1	2	2
Titular	-	-	-	-	-	-	-	1	1	0	0	0	0
A	-	-	-	-	-	-	-	0	0	0	0	0	0
B	-	-	-	-	-	-	-	0	0	0	0	0	0
C	-	-	-	-	-	-	-	1	1	0	0	0	0
CUSUR	27	26	24	24	26	18	22	26	25	24	23	22	23
Asistente	16	15	16	5	6	4	5	9	7	7	8	6	6
A	2	2	4	1	1	1	1	3	3	3	4	3	3
B	8	6	5	2	3	1	2	3	2	2	2	2	2
C	6	7	7	2	2	2	2	3	2	2	2	1	1
Asociado	11	10	7	14	16	12	14	13	14	15	14	12	13
A	9	8	6	3	5	2	4	4	3	4	4	5	5
B	0	0	0	3	3	3	3	3	3	3	3	2	2
C	2	2	1	8	8	7	7	6	8	8	7	5	6
Titular	0	1	1	5	4	2	3	4	4	2	1	4	4
A	0	0	0	1	1	1	1	1	1	0	0	0	0
B	0	1	1	3	2	1	2	3	3	2	1	2	2
C	0	0	0	1	1	0	0	0	0	0	0	2	2
CUVALLES	-	-	-	-	-	0	0	0	0	0	3	2	4
Asistente	-	-	-	-	-	0	0	0	0	0	3	0	0
A	-	-	-	-	-	0	0	0	0	0	2	0	0
B	-	-	-	-	-	0	0	0	0	0	0	0	0
C	-	-	-	-	-	0	0	0	0	0	1	0	0
Asociado	-	-	-	-	-	0	0	0	0	0	0	2	4
A	-	-	-	-	-	0	0	0	0	0	0	1	1
B	-	-	-	-	-	0	0	0	0	0	0	0	0
C	-	-	-	-	-	0	0	0	0	0	0	1	3
SUV	-	-	-	-	-	-	-	-	-	7	4	4	4
Asistente	-	-	-	-	-	-	-	-	-	1	1	1	1
A	-	-	-	-	-	-	-	-	-	0	0	0	0

Pág. 1275

GESTIÓN

Recursos humanos

PERSONAL ACADÉMICO

Técnicos académicos de tiempo completo por entidad universitaria y categoría, 1996-2008 Cuadro 5.40

Entidad universitaria / Categoría	Año												
	1996	1997	1998	1999	2000	2001	2002	2003[a]	2004	2005	2006	2007	2008
B	-	-	-	-	-	-	-	-	-	1	0	0	0
C	-	-	-	-	-	-	-	-	-	0	1	1	1
Asociado	-	-	-	-	-	-	-	-	-	2	2	3	3
A	-	-	-	-	-	-	-	-	-	2	1	0	0
B	-	-	-	-	-	-	-	-	-	0	0	3	3
C	-	-	-	-	-	-	-	-	-	0	1	0	0
Titular	-	-	-	-	-	-	-	-	-	4	1	0	0
A	-	-	-	-	-	-	-	-	-	3	1	0	0
B	-	-	-	-	-	-	-	-	-	0	0	0	0
C	-	-	-	-	-	-	-	-	-	1	0	0	0
SEMS	373	391	382	393	409	407	426	421	419	425	443	444	469
Asistente	266	280	275	180	169	161	166	166	164	168	186	187	208
A	63	64	63	32	24	20	20	20	19	18	16	17	18
B	78	86	85	58	50	46	50	52	50	57	70	74	73
C	125	130	127	90	95	95	96	94	95	93	100	96	117
Asociado	93	99	95	183	200	203	216	211	209	205	203	193	200
A	71	80	77	118	115	119	128	125	125	120	124	120	128
B	5	5	5	28	35	35	37	37	35	37	36	33	33
C	17	14	13	37	50	49	51	49	49	48	43	40	39
Titular	14	12	12	30	40	43	44	44	46	52	54	64	61
A	6	6	4	13	18	17	16	17	16	18	17	20	19
B	3	3	4	10	15	19	21	21	22	22	21	28	27
C	5	3	4	7	7	7	7	6	8	12	16	16	15
AG	64	51	46	43	42	32	43	41	42	34	32	35	17
Asistente	32	22	28	16	16	13	16	13	14	10	9	9	1
A	2	1	16	3	3	2	2	2	2	1	1	1	0
B	12	12	7	4	5	4	6	4	5	2	2	2	0
C	18	9	5	9	8	7	8	7	7	7	6	6	1
Asociado	24	22	14	21	20	16	21	21	20	20	20	24	15
A	17	13	11	9	8	6	8	8	7	8	8	11	7
B	2	3	2	5	6	6	5	5	5	5	5	6	4
C	5	6	1	7	6	4	8	8	8	7	7	7	4
Titular	8	7	4	6	6	3	6	7	8	4	3	2	1
A	6	5	3	3	3	1	3	4	5	2	3	2	1
B	0	0	0	1	2	2	2	2	1	0	0	0	0
C	2	2	1	2	1	0	1	1	2	2	0	0	0

FUENTES: 1996-2007, Carlos Briseño Torres. Estadística Institucional. *Primer Informe de acciones*. 2007-2008, Universidad de Guadalajara, 2008.
2008, Coordinación General de Recursos Humanos.
NOTAS: Unidad de medida: Personas. [a]Se ajustaron los datos a partir de la revisión de la base de datos de Oficialía Mayor correspondiente a este año.
FECHA DE CORTE: Enero de 2009.

Pág. 1276

GESTIÓN

Recursos humanos

PERSONAL ACADÉMICO

Técnicos académicos de medio tiempo por entidad universitaria y categoría, 1996-2008 Cuadro 5.41

Entidad universitaria / Categoría	Año												
	1996	1997	1998	1999	2000	2001	2002	2003[a]	2004	2005	2006	2007	2008
Red Universitaria	537	532	390	389	396	399	375	366	369	354	346	372	367
Asistente	317	326	275	147	135	123	121	120	118	112	115	125	123
A	53	56	51	23	13	15	15	14	14	12	14	16	15
B	145	144	125	57	57	50	49	49	47	45	44	51	50
C	119	126	99	67	65	58	57	57	57	55	57	58	58
Asociado	188	176	109	195	207	204	203	197	195	186	180	184	183
A	155	147	94	104	106	102	106	106	108	104	104	105	109
B	15	13	9	39	42	44	43	39	37	40	38	36	36
C	18	16	6	52	59	58	54	52	50	42	38	43	38
Titular	32	30	6	47	54	72	51	49	56	56	51	63	61
A	8	9	1	15	20	26	18	14	18	19	18	20	20
B	10	12	3	29	30	39	28	30	32	29	25	30	30
C	14	9	2	3	4	7	5	5	6	8	8	13	11
Centros universitarios	243	236	174	170	170	149	149	140	139	134	123	123	127
Asistente	123	125	112	48	42	32	34	33	30	29	29	30	30
A	21	22	23	11	4	5	4	5	4	5	6	7	6
B	62	60	60	19	24	18	20	17	16	16	14	17	18
C	40	43	29	18	14	9	10	11	10	8	9	6	6
Asociado	97	89	59	94	95	79	84	79	77	73	65	65	69
A	73	69	50	41	40	32	36	33	35	33	30	27	33
B	9	7	5	23	24	22	23	22	19	21	19	20	21
C	15	13	4	30	31	25	25	24	23	19	16	18	15
Titular	23	22	3	28	33	38	31	28	32	32	29	28	28
A	5	6	0	6	8	10	9	7	9	9	7	8	8
B	7	7	2	20	21	21	17	16	18	18	16	12	13
C	11	9	1	2	4	7	5	5	5	5	6	8	7
CU temáticos	237	230	168	161	162	142	140	133	132	128	117	117	121
Asistente	119	121	106	42	38	28	29	29	26	26	27	27	28
A	21	22	23	11	4	5	4	5	4	5	6	5	5
B	59	57	56	17	21	15	16	14	13	14	12	16	17
C	39	42	27	14	13	8	9	10	9	7	9	6	6
Asociado	96	88	59	92	92	77	81	77	75	71	63	62	66
A	72	68	50	41	40	32	36	33	35	33	30	26	32
B	9	7	5	23	24	22	22	22	19	21	19	20	20
C	15	13	4	28	28	23	23	22	21	17	14	16	14
Titular	22	21	3	27	32	37	30	27	31	31	27	28	27
A	5	6	0	6	8	10	9	7	9	9	7	8	8
B	7	7	2	19	20	20	16	15	17	17	14	12	12
C	10	8	1	2	4	7	5	5	5	5	6	8	7
CUAAD	8	12	12	9	10	10	9	8	7	12	11	9	14
Asistente	7	11	11	3	4	4	3	3	2	4	4	4	5
A	1	2	3	2	2	2	2	2	1	2	2	2	2
B	3	5	5	0	1	1	0	0	0	1	0	1	2
C	3	4	3	1	1	1	1	1	1	1	2	1	1
Asociado	0	0	1	6	6	6	6	5	4	6	5	3	7
A	0	0	1	1	1	1	1	0	0	1	1	0	3

Pág. 1277

GESTIÓN

Recursos humanos

PERSONAL ACADÉMICO

Técnicos académicos de medio tiempo por entidad universitaria y categoría, 1996-2008 Cuadro 5.41

Entidad universitaria / Categoría	Año												
	1996	1997	1998	1999	2000	2001	2002	2003[a]	2004	2005	2006	2007	2008
B	0	0	0	2	2	2	2	2	1	1	1	1	1
C	0	0	0	3	3	3	3	3	3	4	3	2	3
Titular	1	1	0	0	0	0	0	0	1	2	2	2	2
A	0	0	0	0	0	0	0	0	0	0	0	0	0
B	1	1	0	0	0	0	0	0	1	2	2	1	1
C	0	0	0	0	0	0	0	0	0	0	0	1	1
CUCBA	21	21	12	11	13	7	9	9	8	8	7	8	8
Asistente	15	15	12	6	3	0	1	1	1	1	1	2	2
A	6	6	7	4	1	0	0	0	0	0	0	0	0
B	1	1	1	1	0	0	0	0	0	0	0	0	0
C	8	8	4	1	2	0	1	1	1	1	1	2	2
Asociado	5	5	0	5	9	7	8	8	7	7	6	6	6
A	4	4	0	2	3	3	3	3	3	3	3	0	3
B	0	0	0	3	5	3	4	4	4	4	3	3	3
C	1	1	0	0	1	1	1	1	0	0	0	3	0
Titular	1	1	0	0	1	0	0	0	0	0	0	0	0
A	1	1	0	0	0	0	0	0	0	0	0	0	0
B	0	0	0	0	1	0	0	0	0	0	0	0	0
C	0	0	0	0	0	0	0	0	0	0	0	0	0
CUCEA	7	6	4	4	4	0	0	0	0	0	0	1	1
Asistente	3	3	2	1	1	0	0	0	0	0	0	1	1
A	0	0	2	0	0	0	0	0	0	0	0	0	0
B	0	0	0	0	0	0	0	0	0	0	0	1	1
C	3	3	0	1	1	0	0	0	0	0	0	0	0
Asociado	4	3	2	3	3	0	0	0	0	0	0	0	0
A	2	1	0	1	1	0	0	0	0	0	0	0	0
B	0	0	0	0	0	0	0	0	0	0	0	0	0
C	2	2	2	2	2	0	0	0	0	0	0	0	0
CUCEI	37	34	29	26	27	23	23	21	21	20	18	16	16
Asistente	12	13	12	5	5	4	4	4	3	3	2	2	2
A	3	3	3	1	0	0	0	0	0	0	1	0	0
B	2	1	3	1	1	1	1	1	0	1	0	2	2
C	7	9	6	3	4	3	3	3	3	2	1	0	
Asociado	23	18	17	15	15	12	13	13	12	11	12	11	11
A	18	15	16	7	9	7	7	7	7	6	5	4	4
B	2	2	1	3	3	2	3	3	2	2	4	4	4
C	3	1	0	5	3	3	3	3	3	3	3	3	3
Titular	2	3	0	6	7	7	6	4	6	6	4	3	3
A	1	2	0	2	2	2	2	1	2	2	1	1	1
B	1	1	0	4	5	5	3	3	4	4	3	2	2
C	0	0	0	0	0	0	1	0	0	0	0	0	0
CUCS	135	130	95	94	93	88	88	84	86	79	72	73	73
Asistente	66	64	58	23	23	18	20	20	20	18	20	18	18
A	11	10	7	4	1	3	2	3	3	3	3	3	3
B	44	43	41	14	18	12	14	13	13	12	12	12	12
C	11	11	10	5	4	3	4	4	4	3	5	3	3

Pág. 1278

GESTIÓN

Recursos humanos

PERSONAL ACADÉMICO

Técnicos académicos de medio tiempo por entidad universitaria y categoría, 1996-2008 Cuadro 5.41

Entidad universitaria / Categoría	Año												
	1996	1997	1998	1999	2000	2001	2002	2003[a]	2004	2005	2006	2007	2008
Asociado	51	50	34	50	47	42	45	42	43	39	33	34	34
A	38	38	29	20	17	14	18	16	18	16	15	15	15
B	4	3	3	13	13	13	12	12	11	13	10	11	11
C	9	9	2	17	17	15	15	14	14	10	8	8	8
Titular	18	16	3	21	23	28	23	22	23	22	19	21	21
A	3	3	0	4	6	8	7	6	7	7	6	7	7
B	5	5	2	15	14	15	13	12	12	11	9	9	9
C	10	8	1	2	3	5	3	4	4	4	4	5	5
CUCSH	29	27	16	17	15	14	11	11	10	9	9	10	9
Asistente	16	15	11	4	2	2	1	1	0	0	0	0	0
A	0	1	1	0	0	0	0	0	0	0	0	0	0
B	9	7	6	1	1	1	1	0	0	0	0	0	0
C	7	7	4	3	1	1	0	1	0	0	0	0	0
Asociado	13	12	5	13	12	10	9	9	9	8	7	8	8
A	10	10	4	10	9	7	7	7	7	7	6	7	7
B	3	2	1	2	1	2	1	1	1	1	1	1	1
C	0	0	0	1	2	1	1	1	1	0	0	0	0
Titular	0	0	0	0	1	2	1	1	1	1	2	2	1
A	0	0	0	0	0	0	0	0	0	0	0	0	0
B	0	0	0	0	0	0	0	0	0	0	0	0	0
C	0	0	0	0	1	2	1	1	1	1	2	2	1
CU regionales	6	6	6	9	8	7	9	7	7	6	6	6	6
Asistente	4	4	6	6	4	4	5	4	4	3	2	3	2
A	0	0	0	0	0	0	0	0	0	0	0	2	1
B	3	3	4	2	3	3	4	3	3	2	2	1	1
C	1	1	2	4	1	1	1	1	1	1	0	0	0
Asociado	1	1	0	2	3	2	3	2	2	2	2	3	3
A	1	1	0	0	0	0	0	0	0	0	0	1	1
B	0	0	0	0	0	0	1	0	0	0	0	0	1
C	0	0	0	2	3	2	2	2	2	2	2	2	1
Titular	1	1	0	1	1	1	1	1	1	1	2	0	1
A	0	0	0	0	0	0	0	0	0	0	0	0	0
B	0	0	0	1	1	1	1	1	1	1	2	0	1
C	1	1	0	0	0	0	0	0	0	0	0	0	0
CUALTOS	0	0	0	3	1	1	2	0	0	0	1	1	1
Asistente	0	0	0	3	1	1	1	0	0	0	0	0	0
A	0	0	0	0	0	0	0	0	0	0	0	0	0
B	0	0	0	0	0	1	1	0	0	0	0	0	0
C	0	0	0	3	1	0	0	0	0	0	0	0	0
Asociado	0	0	0	0	0	0	1	0	0	0	1	1	1
A	0	0	0	0	0	0	0	0	0	0	0	0	0
B	0	0	0	0	0	0	1	0	0	0	0	0	1
C	0	0	0	0	0	0	0	0	0	0	1	1	0
CUCIÉNEGA	1	1	3	6	3	4	0	0	0	0	0	1	1
Asociado	0	0	0	3	1	1	0	0	0	0	0	1	1
A	0	0	0	0	0	0	0	0	0	0	0	1	1

Pág. 1279

GESTIÓN

Recursos humanos

PERSONAL ACADÉMICO

Técnicos académicos de medio tiempo por entidad universitaria y categoría, 1996-2008 Cuadro 5.41

Entidad universitaria / Categoría	Año												
	1996	1997	1998	1999	2000	2001	2002	2003[a]	2004	2005	2006	2007	2008
B	0	0	0	0	0	1	0	0	0	0	0	0	0
C	0	0	0	3	1	0	0	0	0	0	0	0	0
CUCOSTASUR	1	1	3	3	2	3	3	3	3	2	2	1	1
Asistente	1	1	3	1	0	1	1	1	1	1	0	1	0
A	0	0	0	0	0	0	0	0	0	0	0	1	0
B	0	0	1	0	0	0	0	0	0	0	0	0	0
C	1	1	2	1	0	1	1	1	1	1	0	0	0
Asociado	0	0	0	1	1	1	1	1	1	0	0	0	0
A	0	0	0	0	0	0	0	0	0	0	0	0	0
B	0	0	0	0	0	0	0	0	0	0	0	0	0
C	0	0	0	1	1	1	1	1	1	0	0	0	0
Titular	0	0	0	1	1	1	1	1	1	1	2	0	1
A	0	0	0	0	0	0	0	0	0	0	0	0	0
B	0	0	0	1	1	1	1	1	1	1	2	0	1
C	0	0	0	0	0	0	0	0	0	0	0	0	0
CULAGOS	-	-	-	-	-	-	-	1	1	1	1	2	2
Asistente	-	-	-	-	-	-	-	1	1	1	1	2	2
A	-	-	-	-	-	-	-	0	0	0	0	1	1
B	-	-	-	-	-	-	-	1	1	1	1	1	1
C	-	-	-	-	-	-	-	0	0	0	0	0	0
CUSUR	5	5	3	3	5	3	4	3	3	2	2	1	1
Asistente	3	3	3	2	3	2	3	2	2	1	1	0	0
A	0	0	0	0	0	0	0	0	0	0	0	0	0
B	3	3	3	2	3	2	3	2	2	1	1	0	0
C	0	0	0	0	0	0	0	0	0	0	0	0	0
Asociado	1	1	0	1	2	1	1	1	1	1	1	1	1
A	1	1	0	0	0	0	0	0	0	0	0	0	0
B	0	0	0	0	0	0	0	0	0	0	0	0	0
C	0	0	0	1	2	1	1	1	1	1	1	1	1
Titular	1	1	0	0	0	0	0	0	0	0	0	0	0
A	0	0	0	0	0	0	0	0	0	0	0	0	0
B	0	0	0	0	0	0	0	0	0	0	0	0	0
C	1	1	0	0	0	0	0	0	0	0	0	0	0
CUVALLES	-	-	-	-	0	0	0	0	0	1	0	0	0
Asociado	-	-	-	-	0	0	0	0	0	1	0	0	0
A	-	-	-	-	0	0	0	0	0	0	0	0	0
B	-	-	-	-	0	0	0	0	0	0	0	0	0
C	-	-	-	-	0	0	0	0	0	1	0	0	0
SEMS	275	280	202	205	212	235	211	211	214	208	211	238	236
Asistente	181	188	151	92	86	85	81	80	81	78	81	90	90
A	30	32	25	11	8	9	10	8	9	7	8	9	9
B	75	76	58	34	29	29	26	28	27	26	27	31	31
C	76	80	68	47	49	47	45	44	45	45	46	50	50
Asociado	86	84	48	94	105	117	111	111	110	106	108	113	113
A	78	76	43	58	61	64	64	68	68	66	69	74	76
B	5	5	3	15	17	22	20	17	18	19	19	16	15

Pág. 1280

GESTIÓN

Recursos humanos

PERSONAL ACADÉMICO

Técnicos académicos de medio tiempo por entidad universitaria y categoría, 1996-2008 Cuadro 5.41

Entidad universitaria / Categoría	Año												
	1996	1997	1998	1999	2000	2001	2002	2003[a]	2004	2005	2006	2007	2008
C	3	3	2	21	27	31	27	26	24	21	20	23	22
Titular	8	8	3	19	21	33	19	20	23	24	22	35	33
A	2	3	1	9	12	16	9	7	9	10	11	12	12
B	3	5	1	9	9	17	10	13	13	11	9	18	17
C	3	0	1	1	0	0	0	0	1	3	2	5	4
AG	19	16	14	14	14	15	15	15	16	12	12	11	4
Asistente	13	13	12	7	7	6	6	7	7	5	5	5	3
A	2	2	3	1	1	1	1	1	1	0	0	0	0
B	8	8	7	4	4	3	3	4	4	3	3	3	1
C	3	3	2	2	2	2	2	2	2	2	2	2	2
Asociado	5	3	2	7	7	8	8	7	8	7	7	6	1
A	4	2	1	5	5	6	6	5	5	5	5	4	0
B	1	1	1	1	1	0	0	0	0	0	0	0	0
C	0	0	0	1	1	2	2	2	3	2	2	2	1
Titular	1	0	0	0	0	1	1	1	1	0	0	0	0
A	1	0	0	0	0	0	0	0	0	0	0	0	0
B	0	0	0	0	0	1	1	1	1	0	0	0	0
C	0	0	0	0	0	0	0	0	0	0	0	0	0

FUENTES: 1996-2007, Carlos Briseño Torres. Estadística Institucional. *Primer Informe de acciones*. 2007-2008, Universidad de Guadalajara, 2008.
2008, Coordinación General de Recursos Humanos.
NOTAS: Unidad de medida: Plazas.
[a]Se ajustaron los datos a partir de la revisión de la base de datos de Oficialía Mayor correspondiente a este año.
FECHA DE CORTE: Enero de 2009

GESTIÓN

Recursos humanos

PERSONAL ACADÉMICO

Personal académico por entidad universitaria, categoría y sexo, 1998-2008 Cuadro 5.42

Entidad universitaria/ Categoría / Sexo	Año										
	1998	1999	2000	2001	2002	2003	2004[a]	2005[b]	2006	2007[c]	2008[d]
Red Universitaria	9,727	10,351	11,679	11,784	12,250	12,566	12,856	13,020	13,366	13,629	14,071
Mujer	2,900	3,150	3,760	3,684	3,928	4,013	4,241	4,389	4,595	4,822	5,096
Hombre	6,827	7,201	7,919	8,100	8,322	8,553	8,615	8,631	8,771	8,807	8,975
Profesor docente	2,696	2,690	2,771	2,850	3,011	2,957	2,998	3,070	3,222	3,710	3,726
Mujer	671	676	715	742	796	794	822	872	959	1,180	1,220
Hombre	2,025	2,014	2,056	2,108	2,215	2,163	2,176	2,198	2,263	2,530	2,506
Profesor investigador	1,066	1,095	1,185	1,194	1,247	1,268	1,295	1,336	1,389	1,456	1,482
Mujer	407	425	448	454	470	462	494	513	538	564	575
Hombre	659	670	737	740	777	806	801	823	851	892	907
Profesor de asignatura	4,616	5,107	6,178	6,244	6,456	6,817	7,032	7,136	7,328	6,942	7,330
Mujer	1,274	1,423	1,935	1,860	1,996	2,150	2,247	2,348	2,470	2,423	2,637
Hombre	3,342	3,684	4,243	4,384	4,460	4,667	4,785	4,788	4,858	4,519	4,693
Técnico académico	1,349	1,459	1,545	1,496	1,536	1,524	1,531	1,478	1,427	1,521	1,533
Mujer	548	626	662	628	666	607	678	656	628	655	664
Hombre	801	833	883	868	870	917	853	822	799	866	869
Centros universitarios	5,201	5,623	6,255	6,487	6,825	7,133	7,291	7,373	7,590	7,753	7,911
Profesor docente	1,294	1,318	1,386	1,441	1,479	1,460	1,473	1,603	1,758	2,127	2,184
Mujer	292	303	329	352	371	379	392	452	525	675	713
Hombre	1,002	1,015	1,057	1,089	1,108	1,081	1,081	1,151	1,233	1,452	1,471
Profesor investigador	1,041	1,061	1,166	1,177	1,230	1,254	1,280	1,321	1,372	1,440	1,466
Mujer	399	415	440	447	461	455	487	507	531	557	567
Hombre	642	646	726	730	769	799	793	814	841	883	899
Profesor de asignatura	2,128	2,441	2,843	3,062	3,276	3,582	3,699	3,659	3,735	3,438	3,495
Mujer	535	615	770	829	957	1,075	1,139	1,162	1,210	1,133	1,178
Hombre	1,593	1,826	2,073	2,233	2,319	2,507	2,560	2,497	2,525	2,305	2,317
Técnico académico	738	803	860	807	840	837	839	790	725	748	766
Mujer	343	394	430	398	423	362	426	401	373	379	389
Hombre	395	409	430	409	417	475	413	389	352	369	377
CU temáticos	4,374	4,653	5,102	5,163	5,318	5,537	5,599	5,592	5,639	5,629	5,655
Profesor docente	1,186	1,182	1,204	1,210	1,223	1,189	1,179	1,254	1,348	1,612	1,616
Mujer	268	276	284	292	305	306	309	348	394	495	512
Hombre	918	906	920	918	918	883	870	906	954	1,117	1,104
Profesor investigador	946	961	1,046	1,050	1,097	1,110	1,122	1,146	1,180	1,228	1,245
Mujer	373	388	409	414	425	417	445	463	478	500	509
Hombre	573	573	637	636	672	693	677	683	702	728	736
Profesor de asignatura	1,555	1,768	2,066	2,167	2,250	2,498	2,555	2,493	2,480	2,167	2,154
Mujer	375	437	540	567	640	706	728	735	739	638	646
Hombre	1,180	1,331	1,526	1,600	1,610	1,792	1,827	1,758	1,741	1,529	1,508
Técnico académico	687	742	786	736	748	740	743	699	631	622	640
Mujer	322	369	400	376	382	324	382	355	327	311	321
Hombre	365	373	386	360	366	416	361	344	304	311	319
CUAAD	446	469	494	512	553	568	590	574	582	580	587
Profesor docente	126	127	126	128	135	134	136	148	156	205	197

Pág. 1282

GESTIÓN

Recursos humanos

PERSONAL ACADÉMICO

Personal académico por entidad universitaria, categoría y sexo, 1998-2008 Cuadro 5.42

Entidad universitaria/ Categoría / Sexo	Año										
	1998	1999	2000	2001	2002	2003	2004[a]	2005[b]	2006	2007[c]	2008[d]
Mujer	22	23	22	24	29	32	33	37	41	57	54
Hombre	104	104	104	104	106	102	103	111	115	148	143
Profesor investigador	31	39	36	37	41	38	38	38	41	46	45
Mujer	7	11	11	11	10	9	9	10	12	15	15
Hombre	24	28	25	26	31	29	29	28	29	31	30
Profesor de asignatura	266	284	310	327	357	376	397	366	364	309	302
Mujer	62	71	86	89	113	119	131	114	117	100	98
Hombre	204	213	224	238	244	257	266	252	247	209	204
Técnico académico	23	19	22	20	20	20	19	22	21	20	43
Mujer	7	5	6	5	6	5	5	4	3	4	17
Hombre	16	14	16	15	14	15	14	18	18	16	26
CUCBA	389	432	455	441	451	455	465	467	468	485	501
Profesor docente	123	124	125	121	120	121	123	125	130	136	151
Mujer	20	19	20	20	21	24	25	26	33	35	44
Hombre	103	105	105	101	99	97	98	99	97	101	107
Profesor investigador	166	172	185	186	190	192	196	198	200	209	211
Mujer	54	54	57	58	63	65	66	67	66	72	72
Hombre	112	118	128	128	127	127	130	131	134	137	139
Profesor de asignatura	47	48	50	48	56	63	62	63	66	63	63
Mujer	8	11	10	9	11	10	9	12	13	14	15
Hombre	39	37	40	39	45	53	53	51	53	49	48
Técnico académico	53	88	95	86	85	79	84	81	72	77	76
Mujer	3	33	35	33	33	29	30	31	29	31	30
Hombre	50	55	60	53	52	50	54	50	43	46	46
CUCEA	383	506	722	735	754	788	811	842	857	849	857
Profesor docente	180	191	205	221	227	220	222	233	243	331	339
Mujer	34	41	42	42	49	48	48	50	58	86	93
Hombre	146	150	163	179	178	172	174	183	185	245	246
Profesor investigador	89	87	94	102	107	111	111	119	120	123	125
Mujer	37	37	41	48	45	47	47	51	51	52	53
Hombre	52	50	53	54	62	64	64	68	69	71	72
Profesor de asignatura	77	183	375	369	377	418	439	451	456	359	361
Mujer	22	37	81	99	105	112	122	128	134	104	106
Hombre	55	146	294	270	272	306	317	323	322	255	255
Técnico académico	37	45	48	43	43	39	39	39	38	36	32
Mujer	15	21	19	19	21	19	19	20	19	17	16
Hombre	22	24	29	24	22	20	20	19	19	19	16
CUCEI	836	834	908	935	1,014	1,020	1,038	1,005	1,009	972	962
Profesor docente	322	316	322	319	312	305	292	293	296	346	337
Mujer	55	55	62	62	66	67	65	67	69	95	96
Hombre	267	261	260	257	246	238	227	226	227	251	241
Profesor investigador	159	166	186	183	195	198	197	196	211	224	224
Mujer	27	32	35	32	31	32	32	33	38	43	43

Pág. 1283

GESTIÓN

Recursos humanos

PERSONAL ACADÉMICO

Personal académico por entidad universitaria, categoría y sexo, 1998-2008 Cuadro 5.42

Entidad universitaria/ Categoría / Sexo	Año										
	1998	1999	2000	2001	2002	2003	2004[a]	2005[b]	2006	2007[c]	2008[d]
Hombre	132	134	151	151	164	166	165	163	173	181	181
Profesor de asignatura	267	262	301	338	406	405	432	408	397	305	300
Mujer	70	74	93	97	126	125	136	131	123	85	87
Hombre	197	188	208	241	280	280	296	277	274	220	213
Técnico académico	88	90	99	95	101	112	117	108	105	97	101
Mujer	44	44	53	52	50	54	59	54	53	47	50
Hombre	44	46	46	43	51	58	58	54	52	50	51
CUCS	1,379	1,437	1,405	1,477	1,420	1,579	1,557	1,552	1,553	1,590	1,590
Profesor docente	241	235	234	225	224	205	200	227	267	297	298
Mujer	58	55	55	55	52	49	49	65	83	100	102
Hombre	183	180	179	170	172	156	151	162	184	197	196
Profesor investigador	157	157	170	167	173	181	183	191	202	217	221
Mujer	67	72	76	76	73	79	80	83	90	96	103
Hombre	90	85	94	91	100	102	103	108	112	121	118
Profesor de asignatura	602	648	592	695	621	801	782	759	762	755	753
Mujer	142	147	158	185	171	222	214	224	233	227	234
Hombre	460	501	434	510	450	579	568	535	529	528	519
Técnico académico	379	397	409	390	402	392	392	375	322	321	318
Mujer	202	215	225	209	220	173	219	208	184	176	172
Hombre	177	182	184	181	182	219	173	167	138	145	146
CUCSH	941	975	1,118	1,063	1,126	1,127	1,138	1,152	1,170	1,153	1,158
Profesor docente	194	189	192	196	205	204	206	228	256	297	294
Mujer	79	83	83	89	88	86	89	103	110	122	123
Hombre	115	106	109	107	117	118	117	125	146	175	171
Profesor investigador	344	340	375	375	391	390	397	404	406	409	419
Mujer	181	182	189	189	203	185	211	219	221	222	223
Hombre	163	158	186	186	188	205	186	185	185	187	196
Profesor de asignatura	296	343	438	390	433	435	443	446	435	376	375
Mujer	71	97	112	88	114	118	116	126	119	108	106
Hombre	225	246	326	302	319	317	327	320	316	268	269
Técnico académico	107	103	113	102	97	98	92	74	73	71	70
Mujer	51	51	62	58	52	44	50	38	39	36	36
Hombre	56	52	51	44	45	54	42	36	34	35	34
CU regionales	827	970	1,153	1,324	1,507	1,596	1,692	1,781	1,951	2,124	2,256
Profesor docente	108	136	182	231	256	271	294	349	410	515	568
Mujer	24	27	45	60	66	73	83	104	131	180	201
Hombre	84	109	137	171	190	198	211	245	279	335	367
Profesor investigador	95	100	120	127	133	144	158	175	192	212	221
Mujer	26	27	31	33	36	38	42	44	53	57	58
Hombre	69	73	89	94	97	106	116	131	139	155	163
Profesor de asignatura	573	673	777	895	1,026	1,084	1,144	1,166	1,255	1,271	1,341
Mujer	160	178	230	262	317	369	411	427	471	495	532
Hombre	413	495	547	633	709	715	733	739	784	776	809

Pág. 1284

GESTIÓN

Recursos humanos

PERSONAL ACADÉMICO

Personal académico por entidad universitaria, categoría y sexo, 1998-2008 Cuadro 5.42

Entidad universitaria/ Categoría / Sexo	Año										
	1998	1999	2000	2001	2002	2003	2004[a]	2005[b]	2006	2007[c]	2008[d]
Técnico académico	51	61	74	71	92	97	96	91	94	126	126
Mujer	21	25	30	22	41	38	44	46	46	68	68
Hombre	30	36	44	49	51	59	52	45	48	58	58
CUALTOS	185	241	271	296	360	263	298	228	244	247	278
Profesor docente	20	27	38	44	48	38	42	48	49	46	67
Mujer	5	5	7	7	8	8	8	9	12	15	25
Hombre	15	22	31	37	40	30	34	39	37	31	42
Profesor investigador	6	6	10	11	13	7	10	11	12	15	14
Mujer	0	0	1	2	5	2	4	4	4	6	6
Hombre	6	6	9	9	8	5	6	7	8	9	8
Profesor de asignatura	154	197	209	224	277	201	227	150	164	158	172
Mujer	27	37	45	48	75	70	89	45	52	56	64
Hombre	127	160	164	176	202	131	138	105	112	102	108
Técnico académico	5	11	14	17	22	17	19	19	19	28	25
Mujer	3	3	5	6	7	6	7	9	9	14	14
Hombre	2	8	9	11	15	11	12	10	10	14	11
CUCIÉNEGA	196	227	243	259	290	301	341	354	370	399	412
Profesor docente	29	38	49	58	64	63	71	74	84	134	146
Mujer	6	8	13	15	18	18	20	23	28	55	56
Hombre	23	30	36	43	46	45	51	51	56	79	90
Profesor investigador	4	5	8	6	8	10	15	18	18	22	25
Mujer	0	1	2	1	2	2	4	2	5	4	4
Hombre	4	4	6	5	6	8	11	16	13	18	21
Profesor de asignatura	160	180	175	183	205	214	244	254	260	225	223
Mujer	61	58	62	64	70	75	84	91	101	84	83
Hombre	99	122	113	119	135	139	160	163	159	141	140
Técnico académico	3	4	11	12	13	14	11	8	8	18	18
Mujer	1	2	5	5	7	7	7	5	5	12	12
Hombre	2	2	6	7	6	7	4	3	3	6	6
CUCOSTA	100	123	184	249	272	283	287	292	317	347	370
Profesor docente	8	12	24	33	37	36	37	37	48	75	69
Mujer	2	3	9	13	12	12	12	12	16	26	25
Hombre	6	9	15	20	25	24	25	25	32	49	44
Profesor investigador	7	11	14	22	23	26	28	35	33	36	36
Mujer	3	3	4	5	6	7	8	12	11	13	12
Hombre	4	8	10	17	17	19	20	23	22	23	24
Profesor de asignatura	83	96	143	187	198	205	204	201	222	219	247
Mujer	19	25	46	56	62	77	81	79	83	84	103
Hombre	64	71	97	131	136	128	123	122	139	135	144
Técnico académico	2	4	3	7	14	16	18	19	14	17	18
Mujer	1	1	2	3	7	7	7	9	6	8	9
Hombre	1	3	1	4	7	9	11	10	8	9	9
CUCOSTASUR	184	201	220	244	281	294	299	254	271	277	305

Pág. 1285

GESTIÓN

Recursos humanos

PERSONAL ACADÉMICO

Personal académico por entidad universitaria, categoría y sexo, 1998-2008 Cuadro 5.42

Entidad universitaria/ Categoría / Sexo	Año										
	1998	1999	2000	2001	2002	2003	2004[a]	2005[b]	2006	2007[c]	2008[d]
Profesor docente	27	34	35	40	42	42	47	46	52	61	70
Mujer	6	6	8	12	11	11	12	11	13	15	17
Hombre	21	28	27	28	31	31	35	35	39	46	53
Profesor investigador	76	72	79	75	73	74	74	73	74	74	74
Mujer	22	20	22	20	19	18	18	18	18	18	17
Hombre	54	52	57	55	54	56	56	55	56	56	57
Profesor de asignatura	67	80	93	115	149	163	164	122	126	118	139
Mujer	26	29	34	43	50	57	58	42	43	48	53
Hombre	41	51	59	72	99	106	106	80	83	70	86
Técnico académico	14	15	13	14	17	15	14	13	19	24	22
Mujer	2	3	2	3	5	5	4	3	8	13	11
Hombre	12	12	11	11	12	10	10	10	11	11	11
CULAGOS	0	0	0	0	0	148	153	165	192	200	194
Profesor docente	0	0	0	0	0	20	18	32	31	31	29
Mujer	0	0	0	0	0	4	4	10	9	12	12
Hombre	0	0	0	0	0	16	14	22	22	19	17
Profesor investigador	0	0	0	0	0	11	16	22	37	40	41
Mujer	0	0	0	0	0	4	4	4	8	7	10
Hombre	0	0	0	0	0	7	12	18	29	33	31
Profesor de asignatura	0	0	0	0	0	111	113	106	118	116	111
Mujer	0	0	0	0	0	34	37	36	40	47	44
Hombre	0	0	0	0	0	77	76	70	78	69	67
Técnico académico	0	0	0	0	0	6	6	5	6	13	13
Mujer	0	0	0	0	0	2	2	2	3	7	7
Hombre	0	0	0	0	0	4	4	3	3	6	6
CUNORTE	-	-	4	6	11	15	17	100	115	149	164
Profesor docente	-	-	3	6	11	15	16	19	22	25	29
Mujer	-	-	1	1	3	4	6	3	5	7	7
Hombre	-	-	2	5	8	11	10	16	17	18	22
Profesor investigador	-	-	1	0	0	0	1	1	1	1	2
Mujer	-	-	0	0	0	0	0	1	1	0	1
Hombre	-	-	1	0	0	0	1	0	0	1	1
Profesor de asignatura	-	-	0	0	0	0	0	80	92	123	133
Mujer	-	-	0	0	0	0	0	38	44	58	63
Hombre	-	-	0	0	0	0	0	42	48	65	70
Técnico académico	-	-	0	0	0	0	0	0	0	0	0
Mujer	-	-	0	0	0	0	0	0	0	0	0
Hombre	-	-	0	0	0	0	0	0	0	0	0
CUSUR	162	178	231	261	283	283	291	298	323	361	364
Profesor docente	24	25	33	42	46	50	57	63	69	75	80
Mujer	5	5	7	12	14	16	21	22	25	25	30
Hombre	19	20	26	30	32	34	36	41	44	50	50
Profesor investigador	2	6	8	12	14	14	14	15	17	19	20

Pág. 1286

GESTIÓN

Recursos humanos

PERSONAL ACADÉMICO

Personal académico por entidad universitaria, categoría y sexo, 1998-2008 Cuadro 5.42

Entidad universitaria/ Categoría / Sexo	Año										
	1998	1999	2000	2001	2002	2003	2004[a]	2005[b]	2006	2007[c]	2008[d]
Mujer	1	3	2	4	4	4	4	3	6	7	6
Hombre	1	3	6	8	10	10	10	12	11	12	14
Profesor de asignatura	109	120	157	186	197	190	192	194	212	243	238
Mujer	27	29	43	51	60	56	62	71	83	88	86
Hombre	82	91	114	135	137	134	130	123	129	155	152
Técnico académico	27	27	33	21	26	29	28	26	25	24	26
Mujer	14	16	16	5	15	11	17	17	14	13	14
Hombre	13	11	17	16	11	18	11	9	11	11	12
CUVALLES	-	-	0	9	10	9	6	90	119	144	169
Profesor docente	-	-	0	8	8	7	6	30	55	68	78
Mujer	-	-	0	0	0	0	0	14	23	25	29
Hombre	-	-	0	8	8	7	6	16	32	43	49
Profesor investigador	-	-	0	1	2	2	0	0	0	5	9
Mujer	-	-	0	1	0	1	0	0	0	2	2
Hombre	-	-	0	0	2	1	0	0	0	3	7
Profesor de asignatura	-	-	0	0	0	0	0	59	61	69	78
Mujer	-	-	0	0	0	0	0	25	25	30	36
Hombre	-	-	0	0	0	0	0	34	36	39	42
Técnico académico	-	-	0	0	0	0	0	1	3	2	4
Mujer	-	-	0	0	0	0	0	1	1	1	1
Hombre	-	-	0	0	0	0	0	0	2	1	3
SUV	-	-	-	-	-	-	-	115	204	257	365
Profesor docente	-	-	-	-	-	-	-	9	23	30	31
Mujer	-	-	-	-	-	-	-	5	14	17	18
Hombre	-	-	-	-	-	-	-	4	9	13	13
Profesor investigador	-	-	-	-	-	-	-	3	3	4	4
Mujer	-	-	-	-	-	-	-	3	3	4	4
Hombre	-	-	-	-	-	-	-	0	0	0	0
Profesor de asignatura	-	-	-	-	-	-	-	96	174	219	326
Mujer	-	-	-	-	-	-	-	49	89	127	199
Hombre	-	-	-	-	-	-	-	47	85	92	127
Técnico académico	-	-	-	-	-	-	-	7	4	4	4
Mujer	-	-	-	-	-	-	-	5	3	1	1
Hombre	-	-	-	-	-	-	-	2	1	3	3
SEMS	4,436	4,632	5,361	5,243	5,360	5,370	5,500	5,482	5,524	5,544	5,747
Profesor docente	1,401	1,364	1,385	1,409	1,532	1,497	1,525	1,458	1,441	1,553	1,511
Mujer	379	372	386	390	425	415	430	415	420	488	489
Hombre	1,022	992	999	1,019	1,107	1,082	1,095	1,043	1,021	1,065	1,022
Profesor investigador	18	20	13	10	10	7	8	8	10	10	10
Mujer	4	4	3	2	3	1	1	1	2	2	3
Hombre	14	16	10	8	7	6	7	7	8	8	7
Profesor de asignatura	2,465	2,646	3,335	3,182	3,180	3,235	3,333	3,381	3,419	3,285	3,509
Mujer	730	803	1,165	1,031	1,039	1,075	1,108	1,137	1,171	1,163	1,260

Pág. 1287

GESTIÓN

Recursos humanos

PERSONAL ACADÉMICO

Personal académico por entidad universitaria, categoría y sexo, 1998-2008 Cuadro 5.42

Entidad universitaria/ Categoría / Sexo	Año										
	1998	1999	2000	2001	2002	2003	2004[a]	2005[b]	2006	2007[c]	2008[d]
Hombre	1,735	1,843	2,170	2,151	2,141	2,160	2,225	2,244	2,248	2,122	2,249
Técnico académico	552	602	628	642	638	631	634	635	654	696	717
Mujer	177	204	206	209	214	216	221	227	232	247	260
Hombre	375	398	422	433	424	415	413	408	422	449	457
AG	90	96	63	54	65	63	65	50	48	75	48
Profesor docente	1	8	0	0	0	0	0	0	0	0	0
Mujer	0	1	0	0	0	0	0	0	0	0	0
Hombre	1	7	0	0	0	0	0	0	0	0	0
Profesor investigador	7	14	6	7	7	7	7	4	4	2	2
Mujer	4	6	5	5	6	6	6	2	2	1	1
Hombre	3	8	1	2	1	1	1	2	2	1	1
Profesor de asignatura	23	20	0	0	0	0	0	0	0	0	0
Mujer	9	5	0	0	0	0	0	0	0	0	0
Hombre	14	15	0	0	0	0	0	0	0	0	0
Técnico académico	59	54	57	47	58	56	58	46	44	73	46
Mujer	28	28	26	21	29	29	31	23	20	28	14
Hombre	31	26	31	26	29	27	27	23	24	45	32

FUENTES: 1998-2007, Carlos Briseño Torres. Estadística Institucional. *Primer Informe de acciones*. 2007-2008, Universidad de Guadalajara, 2008.
2008, Coordinación General de Recursos Humanos.

NOTAS: Unidad de medida: Personas.

[a]No se contabilizan 34 registros sin dato de sexo.

[b]No se contabilizan 20 registros sin dato de sexo.

[c]No se contabilizan 6 registros sin dato de sexo.

[d]No se contabilizan 2 registros sin dato de sexo.

FECHA DE CORTE: Enero de 2009.

Pág. 1288

GESTIÓN

Recursos humanos

PERSONAL ACADÉMICO

Personal académico por entidad universitaria, categoría y tipo de contratación, 1998-2008 Cuadro 5.43

Entidad universitaria / Categoría / Tipo de contratación	Año										
	1998	1999	2000	2001	2002	2003[a]	2004	2005	2006	2007	2008
Red Universitaria	10,423	10,561	11,379	11,784	12,937	13,242	14,156	14,319	14,647	14,687	15,613
Definitivo	7,408	7,477	7,493	7,857	8,403	8,242	8,466	8,423	8,478	8,468	8,515
Tiempo determinado	3,015	3,084	3,886	3,927	4,534	5,000	5,690	5,896	6,169	6,219	7,098
Profesor docente	2,737	2,690	2,745	2,850	3,050	3,012	3,041	3,087	3,231	3,773	3,778
Definitivo	2,708	2,666	2,682	2,768	2,878	2,779	2,784	2,873	2,953	3,459	3,460
Tiempo determinado	29	24	63	82	172	233	257	214	278	314	318
Profesor investigador	1,123	1,097	1,176	1,194	1,247	1,272	1,299	1,338	1,388	1,452	1,478
Definitivo	937	1,053	1,095	1,112	1,139	1,155	1,172	1,196	1,312	1,356	1,372
Tiempo determinado	186	44	81	82	108	117	127	142	76	96	106
Profesor de asignatura	5,114	5,314	5,932	6,244	7,127	7,456	8,308	8,442	8,621	1,512	8,924
Definitivo	2,402	2,387	2,235	2,556	2,992	2,956	3,185	3,073	2,951	1,205	2,450
Tiempo determinado	2,712	2,927	3,697	3,688	4,135	4,500	5,123	5,369	5,670	307	6,474
Técnico académico	1,449	1,460	1,526	1,496	1,513	1,502	1,508	1,452	1,407	7,950	1,433
Definitivo	1,361	1,371	1,481	1,421	1,394	1,352	1,325	1,281	1,262	2,448	1,233
Tiempo determinado	88	89	45	75	119	150	183	171	145	5,502	200
Centros universitarios	5,616	5,742	6,061	6,487	6,934	7,246	8,041	8,129	8,337	8,182	8,765
Profesor docente	1,310	1,298	1,363	1,441	1,482	1,467	1,482	1,605	1,756	2,134	2,188
Definitivo	1,284	1,276	1,302	1,361	1,381	1,341	1,376	1,441	1,543	1,890	1,926
Tiempo determinado	26	22	61	80	101	126	106	164	213	244	262
Profesor investigador	1,104	1,076	1,157	1,177	1,230	1,258	1,284	1,323	1,371	1,437	1,463
Definitivo	918	1,032	1,076	1,095	1,123	1,141	1,158	1,182	1,297	1,343	1,359
Tiempo determinado	186	44	81	82	107	117	126	141	74	94	104
Profesor de asignatura	2,397	2,562	2,690	3,062	3,392	3,694	4,444	4,423	4,493	862	4,374
Definitivo	1,477	1,480	1,353	1,379	1,300	1,328	1,575	1,487	1,421	646	1,113
Tiempo determinado	920	1,082	1,337	1,683	2,092	2,366	2,869	2,936	3,072	216	3,261
Técnico académico	805	806	851	807	830	827	831	778	717	3,749	740
Definitivo	753	766	826	774	770	747	746	698	660	1,065	657
Tiempo determinado	52	40	25	33	60	80	85	80	57	2,684	83
CU temáticos	4,773	4,794	4,974	5,163	5,407	5,601	6,073	6,033	6,082	5,689	6,138
Profesor docente	1,202	1,172	1,192	1,210	1,226	1,195	1,186	1,256	1,347	1,619	1,620
Definitivo	1,200	1,165	1,169	1,190	1,195	1,149	1,138	1,180	1,249	1,528	1,522
Tiempo determinado	2	7	23	20	31	46	48	76	98	91	98
Profesor investigador	1,001	973	1,041	1,050	1,097	1,113	1,126	1,148	1,180	1,226	1,243
Definitivo	886	939	978	984	1,007	1,020	1,034	1,052	1,122	1,166	1,177
Tiempo determinado	115	34	63	66	90	93	92	96	58	60	66
Profesor de asignatura	1,817	1,903	1,959	2,167	2,342	2,555	3,021	2,938	2,929	607	2,649
Definitivo	1,308	1,325	1,205	1,229	1,160	1,187	1,393	1,318	1,263	576	988
Tiempo determinado	509	578	754	938	1,182	1,368	1,628	1,620	1,666	31	1,661
Técnico académico	753	746	782	736	742	738	740	691	626	2,237	626
Definitivo	715	715	772	711	699	675	676	628	583	926	589
Tiempo determinado	38	31	10	25	43	63	64	63	43	1,311	37
CUAAD	445	450	477	512	560	577	722	694	710	290	726
Profesor docente	126	124	124	128	136	135	137	149	158	206	198
Definitivo	126	120	120	124	125	122	126	128	135	182	177

Pág. 1289

GESTIÓN

Recursos humanos

PERSONAL ACADÉMICO

Personal académico por entidad universitaria, categoría y tipo de contratación, 1998-2008 Cuadro 5.43

Entidad universitaria / Categoría / Tipo de contratación	Año										
	1998	1999	2000	2001	2002	2003[a]	2004	2005	2006	2007	2008
Tiempo determinado		4	4	4	11	13	11	21	23	24	21
Profesor investigador	31	33	34	37	41	38	38	38	41	46	45
Definitivo	29	33	33	34	36	36	37	38	40	43	44
Tiempo determinado	2	0	1	3	5	2	1	0	1	3	1
Profesor de asignatura	265	275	297	327	363	384	528	487	491	19	440
Definitivo	105	116	119	119	103	110	152	148	144	15	106
Tiempo determinado	160	159	178	208	260	274	376	339	347	4	334
Técnico académico	23	18	22	20	20	20	19	20	20	19	43
Definitivo	23	18	22	20	19	20	19	17	15	15	39
Tiempo determinado		0	0	0	1	0	0	3	5	4	4
CUCBA	437	432	452	441	455	462	484	481	484	511	527
Profesor docente	127	126	125	121	121	125	127	126	131	137	151
Definitivo	127	126	125	120	118	117	117	123	125	134	137
Tiempo determinado		0	0	1	3	8	10	3	6	3	14
Profesor investigador	170	170	184	186	190	192	196	198	200	209	209
Definitivo	148	165	173	175	181	183	183	183	196	196	196
Tiempo determinado	22	5	11	11	9	9	13	15	4	13	13
Profesor de asignatura	48	46	48	48	59	67	79	77	81	75	91
Definitivo	41	38	38	38	41	38	49	45	42	68	33
Tiempo determinado	7	8	10	10	18	29	30	32	39	7	58
Técnico académico	92	90	95	86	85	78	82	80	72	90	76
Definitivo	85	85	94	84	81	75	74	72	64	31	63
Tiempo determinado	7	5	1	2	4	3	8	8	8	59	13
CUCEA	624	645	685	735	811	808	918	936	950	942	930
Profesor docente	180	181	197	221	225	219	222	232	239	333	339
Definitivo	180	179	183	207	217	208	214	216	223	316	318
Tiempo determinado		2	14	14	8	11	8	16	16	17	21
Profesor investigador	91	88	94	102	106	110	111	119	119	122	125
Definitivo	83	88	92	96	97	99	99	99	108	114	116
Tiempo determinado	8	0	2	6	9	11	12	20	11	8	9
Profesor de asignatura	313	333	349	369	438	442	547	550	559	35	435
Definitivo	265	270	252	252	255	248	306	296	286	33	183
Tiempo determinado	48	63	97	117	183	194	241	254	273	2	252
Técnico académico	40	43	45	43	42	37	38	35	33	452	31
Definitivo	39	42	45	41	40	36	35	34	31	183	29
Tiempo determinado	1	1	0	2	2	1	3	1	2	269	2
CUCEI	861	825	883	935	1,019	1,024	1,089	1,051	1,046	1,005	999
Profesor docente	325	319	322	319	312	305	292	293	296	346	340
Definitivo	325	319	318	319	312	305	292	287	285	341	335
Tiempo determinado		0	4	0	0	0	0	6	11	5	5
Profesor investigador	176	172	186	183	195	198	197	196	211	224	224
Definitivo	142	147	163	160	163	167	178	181	195	210	210
Tiempo determinado	34	25	23	23	32	31	19	15	16	14	14
Profesor de asignatura	264	245	276	338	411	409	483	454	434	94	337

Pág. 1290

GESTIÓN

Recursos humanos

PERSONAL ACADÉMICO

Personal académico por entidad universitaria, categoría y tipo de contratación, 1998-2008 Cuadro 5.43

Entidad universitaria / Categoría / Tipo de contratación	Año										
	1998	1999	2000	2001	2002	2003[a]	2004	2005	2006	2007	2008
Definitivo	135	122	118	124	123	121	144	138	123	86	76
Tiempo determinado	129	123	158	214	288	288	339	316	311	8	261
Técnico académico	96	89	99	95	101	112	117	108	105	341	98
Definitivo	82	80	99	92	93	88	88	81	89	82	88
Tiempo determinado	14	9	0	3	8	24	29	27	16	259	10
CUCS	1,426	1,447	1,388	1,477	1,424	1,590	1,637	1,622	1,630	1,664	1,667
Profesor docente	246	233	233	225	224	205	200	227	267	300	298
Definitivo	246	233	233	225	224	205	200	217	257	292	290
Tiempo determinado		0	0	0	0	0	0	10	10	8	8
Profesor investigador	169	156	169	167	171	181	183	191	203	216	221
Definitivo	156	154	156	158	164	170	170	177	197	207	210
Tiempo determinado	13	2	13	9	7	11	13	14	6	9	11
Profesor de asignatura	618	658	578	695	631	811	862	831	837	314	840
Definitivo	579	603	502	529	480	516	563	519	503	305	449
Tiempo determinado	39	55	76	166	151	295	299	312	334	9	391
Técnico académico	393	400	408	390	398	393	392	373	323	834	308
Definitivo	385	386	399	375	374	365	371	351	311	460	301
Tiempo determinado	8	14	9	15	24	28	21	22	12	374	7
CUCSH	980	995	1,089	1,063	1,138	1,140	1,223	1,249	1,262	1,277	1,289
Profesor docente	198	189	191	196	208	206	208	229	256	297	294
Definitivo	196	188	190	195	199	192	189	209	224	263	265
Tiempo determinado	2	1	1	1	9	14	19	20	32	34	29
Profesor investigador	364	354	374	375	394	394	401	406	406	409	419
Definitivo	328	352	361	361	366	365	367	374	386	396	401
Tiempo determinado	36	2	13	14	28	29	34	32	20	13	18
Profesor de asignatura	309	346	411	390	440	442	522	539	527	70	506
Definitivo	183	176	176	167	158	154	179	172	165	69	141
Tiempo determinado	126	170	235	223	282	288	343	367	362	1	365
Técnico académico	109	106	113	102	96	98	92	75	73	501	70
Definitivo	101	104	113	99	92	91	89	73	73	155	69
Tiempo determinado	8	2	0	3	4	7	3	2	0	346	1
CU regionales	843	948	1,087	1,324	1,527	1,645	1,968	2,096	2,255	2,493	2,627
Profesor docente	108	126	171	231	256	272	296	349	409	515	568
Definitivo	84	111	133	171	186	192	238	261	294	362	404
Tiempo determinado	24	15	38	60	70	80	58	88	115	153	164
Profesor investigador	103	103	116	127	133	145	158	175	191	211	220
Definitivo	32	93	98	111	116	121	124	130	175	177	182
Tiempo determinado	71	10	18	16	17	24	34	45	16	34	38
Profesor de asignatura	580	659	731	895	1,050	1,139	1,423	1,485	1,564	255	1,725
Definitivo	169	155	148	150	140	141	182	169	158	70	125
Tiempo determinado	411	504	583	745	910	998	1,241	1,316	1,406	185	1,600
Técnico académico	52	60	69	71	88	89	91	87	91	1,512	114
Definitivo	38	51	54	63	71	72	70	70	77	139	68
Tiempo determinado	14	9	15	8	17	17	21	17	14	1,373	46

Pág. 1291

GESTIÓN

Recursos humanos

PERSONAL ACADÉMICO

Personal académico por entidad universitaria, categoría y tipo de contratación, 1998-2008 Cuadro 5.43

Entidad universitaria / Categoría / Tipo de contratación	Año										
	1998	1999	2000	2001	2002	2003[a]	2004	2005	2006	2007	2008
CUALTOS	186	227	235	296	362	265	344	252	269	314	326
Profesor docente	19	22	32	44	48	38	42	48	49	46	67
Definitivo	19	18	22	30	33	25	31	35	36	31	42
Tiempo determinado		4	10	14	15	13	11	13	13	15	25
Profesor investigador	9	8	9	11	13	7	10	11	12	15	14
Definitivo	9	8	8	10	12	7	7	8	11	11	10
Tiempo determinado		0	1	1	1	0	3	3	1	4	4
Profesor de asignatura	153	186	182	224	279	205	276	176	190	25	223
Definitivo	60	55	55	55	50	19	28	21	24	13	15
Tiempo determinado	93	131	127	169	229	186	248	155	166	12	208
Técnico académico	5	11	12	17	22	15	16	17	18	228	22
Definitivo	5	5	5	12	14	11	11	12	16	21	9
Tiempo determinado		6	7	5	8	4	5	5	2	207	13
CUCIÉNEGA	200	224	234	259	291	303	415	445	465	481	500
Profesor docente	30	38	49	58	64	63	71	75	84	133	146
Definitivo	30	33	36	40	42	44	59	62	63	94	100
Tiempo determinado		5	13	18	22	19	12	13	21	39	46
Profesor investigador	5	5	6	6	8	10	15	18	18	22	25
Definitivo	5	3	2	4	4	5	8	8	15	16	17
Tiempo determinado		2	4	2	4	5	7	10	3	6	8
Profesor de asignatura	162	177	168	183	207	218	318	344	356	17	312
Definitivo	43	37	32	32	29	29	46	44	38	8	24
Tiempo determinado	119	140	136	151	178	189	272	300	318	9	288
Técnico académico	3	4	11	12	12	12	11	8	7	309	17
Definitivo		4	4	10	10	11	10	6	7	29	8
Tiempo determinado	3	0	7	2	2	1	1	2	0	280	9
CUCOSTA	103	122	181	249	287	323	356	370	385	414	434
Profesor docente	8	12	24	33	37	36	37	37	48	75	68
Definitivo	7	8	14	20	26	25	29	32	39	59	56
Tiempo determinado	1	4	10	13	11	11	8	5	9	16	12
Profesor investigador	8	11	15	22	23	26	28	35	32	36	36
Definitivo	7	10	11	14	17	21	22	25	29	30	32
Tiempo determinado	1	1	4	8	6	5	6	10	3	6	4
Profesor de asignatura	84	96	139	187	213	246	275	280	291	16	315
Definitivo	21	17	17	17	16	18	20	19	19	11	15
Tiempo determinado	63	79	122	170	197	228	255	261	272	5	300
Técnico académico	3	3	3	7	14	15	16	18	14	287	15
Definitivo	3	3	3	6	8	8	7	13	10	15	12
Tiempo determinado		0	0	1	6	7	9	5	4	272	3
CUCOSTASUR	188	197	215	244	284	298	334	282	294	308	324
Profesor docente	27	30	34	40	42	43	48	47	52	62	71
Definitivo	4	29	32	37	38	38	44	44	46	57	58
Tiempo determinado	23	1	2	3	4	5	4	3	6	5	13
Profesor investigador	79	73	78	75	73	75	74	73	74	74	74

Pág. 1292

GESTIÓN

Recursos humanos

PERSONAL ACADÉMICO

Personal académico por entidad universitaria, categoría y tipo de contratación, 1998-2008 Cuadro 5.43

Entidad universitaria / Categoría / Tipo de contratación	Año										
	1998	1999	2000	2001	2002	2003[a]	2004	2005	2006	2007	2008
Definitivo	9	68	73	73	73	71	71	72	73	73	73
Tiempo determinado	70	5	5	2	0	4	3	1	1	1	1
Profesor de asignatura	68	79	91	115	154	166	198	149	149	23	158
Definitivo	4	6	9	10	12	12	15	8	5	16	6
Tiempo determinado	64	73	82	105	142	154	183	141	144	7	152
Técnico académico	14	15	12	14	15	14	14	13	19	149	21
Definitivo	3	13	11	14	15	14	13	12	17	5	15
Tiempo determinado	11	2	1	0	0	0	1	1	2	144	6
CULAGOS	-	-	-	-	-	148	153	178	209	215	218
Profesor docente	-	-	-	-	-	20	18	32	31	31	29
Definitivo	-	-	-	-	-	12	14	17	21	22	23
Tiempo determinado	-	-	-	-	-	8	4	15	10	9	6
Profesor investigador	-	-	-	-	-	11	16	22	37	40	40
Definitivo	-	-	-	-	-	5	5	5	31	29	30
Tiempo determinado	-	-	-	-	-	6	11	17	6	11	10
Profesor de asignatura	-	-	-	-	-	111	113	119	135	12	137
Definitivo	-	-	-	-	-	31	28	27	26	4	22
Tiempo determinado	-	-	-	-	-	80	85	92	109	8	115
Técnico académico	-	-	-	-	-	6	6	5	6	132	12
Definitivo	-	-	-	-	-	4	5	4	4	21	4
Tiempo determinado	-	-	-	-	-	2	1	1	2	111	8
CUNORTE	-	-	0	7	11	15	17	20	23	26	31
Profesor docente	-	-	0	6	11	15	16	19	22	25	29
Definitivo	-	-	0	2	3	4	9	6	6	9	13
Tiempo determinado	-	-	0	4	8	11	7	13	16	16	16
Profesor investigador	-	-	0	1	0	0	1	1	1	1	2
Definitivo	-	-	0	1	0	0	0	1	1	0	1
Tiempo determinado	-	-	0	0	0	0	1	0	0	1	1
Profesor de asignatura	-	-	0	0	0	0	0	90	107	142	156
Definitivo	-	-	0	0	0	0	0	0	1	1	1
Tiempo determinado	-	-	0	0	0	0	0	90	106	141	155
CUSUR	166	178	222	261	282	284	343	357	374	433	441
Profesor docente	24	24	32	42	46	50	58	61	68	75	80
Definitivo	24	23	29	38	40	40	48	50	58	62	64
Tiempo determinado		1	3	4	6	10	10	11	10	13	16
Profesor investigador	2	6	8	12	14	14	14	15	17	18	20
Definitivo	2	4	4	9	9	11	11	11	15	16	17
Tiempo determinado		2	4	3	5	3	3	4	2	2	3
Profesor de asignatura	113	121	151	186	197	193	243	256	265	18	318
Definitivo	41	40	35	36	33	32	45	42	41	16	40
Tiempo determinado	72	81	116	150	164	161	198	214	224	2	278
Técnico académico	27	27	31	21	25	27	28	25	24	322	23
Definitivo	27	26	31	21	24	24	24	22	22	44	19
Tiempo determinado		1	0	0	1	3	4	3	2	278	4

Pág. 1293

GESTIÓN

Recursos humanos

PERSONAL ACADÉMICO

Personal académico por entidad universitaria, categoría y tipo de contratación, 1998-2008 Cuadro 5.43

Entidad universitaria / Categoría / Tipo de contratación	Año										
	1998	1999	2000	2001	2002	2003[a]	2004	2005	2006	2007	2008
CUVALLES	-	-	0	8	10	9	6	102	129	160	197
Profesor docente	-	-	0	8	8	7	6	30	55	68	78
Definitivo	-	-	0	4	4	4	4	15	25	28	48
Tiempo determinado	-	-	0	4	4	3	2	15	30	40	30
Profesor investigador	-	-	0	0	2	2	0	0	0	5	9
Definitivo	-	-	0	0	1	1	0	0	0	2	2
Tiempo determinado	-	-	0	0	1	1	0	0	0	3	7
Profesor de asignatura	-	-	0	0	0	0	0	71	71	2	106
Definitivo	-	-	0	0	0	0	0	8	4	1	2
Tiempo determinado	-	-	0	0	0	0	0	63	67	1	104
Técnico académico	-	-	0	0	0	0	0	1	3	85	4
Definitivo	-	-	0	0	0	0	0	1	1	4	1
Tiempo determinado	-	-	0	0	0	0	0	0	2	81	3
SUV	-	-	-	-	-	-	-	116	207	274	442
Profesor docente	-	-	-	-	-	-	-	9	23	30	31
Definitivo	-	-	-	-	-	-	-	3	9	19	24
Tiempo determinado	-	-	-	-	-	-	-	6	14	11	7
Profesor investigador	-	-	-	-	-	-	-	3	3	4	4
Definitivo	-	-	-	-	-	-	-	3	3	4	4
Tiempo determinado	-	-	-	-	-	-	-	0	0	0	0
Profesor de asignatura	-	-	-	-	-	-	-	99	177	4	403
Definitivo	-	-	-	-	-	-	-	7	7	2	11
Tiempo determinado	-	-	-	-	-	-	-	92	170	2	392
Técnico académico	-	-	-	-	-	-	-	5	4	236	4
Definitivo	-	-	-	-	-	-	-	5	3	3	3
Tiempo determinado	-	-	-	-	-	-	-	0	1	233	1
SEMS	4,739	4,756	5,256	5,243	5,938	5,933	6,050	6,024	6,055	6,180	6,382
Profesor docente	1,426	1,392	1,382	1,409	1,568	1,545	1,559	1,473	1,452	1,609	1,559
Definitivo	1,423	1,390	1,380	1,407	1,497	1,438	1,408	1,429	1,401	1,550	1,510
Tiempo determinado	3	2	2	2	71	107	151	44	51	59	49
Profesor investigador	12	15	13	10	10	7	8	8	10	9	9
Definitivo	12	15	13	10	9	7	7	8	9	7	7
Tiempo determinado		0	0	0	1	0	1	0	1	2	2
Profesor de asignatura	2,717	2,752	3,242	3,182	3,735	3,762	3,864	3,920	3,951	646	4,147
Definitivo	925	907	882	1,177	1,692	1,628	1,610	1,579	1,523	557	1326
Tiempo determinado	1,792	1,845	2,360	2,005	2,043	2,134	2,254	2,341	2,428	89	2821
Técnico académico	584	597	619	642	625	619	619	623	642	3,916	667
Definitivo	548	550	601	602	575	558	532	537	561	1,335	554
Tiempo determinado	36	47	18	40	50	61	87	86	81	2,581	113
AG	68	63	62	54	65	63	65	50	48	51	24
Profesor docente	1	0	0	0	0	0	0	0	0	0	0
Definitivo	1	0	0	0	0	0	0	0	0	0	0
Tiempo determinado	0	0	0	0	0	0	0	0	0	0	0
Profesor investigador	7	6	6	7	7	7	7	4	4	2	2

Pág. 1294

GESTIÓN

Recursos humanos

PERSONAL ACADÉMICO

Personal académico por entidad universitaria, categoría y tipo de contratación, 1998-2008 Cuadro 5.43

Entidad universitaria / Categoría / Tipo de contratación	Año										
	1998	1999	2000	2001	2002	2003[a]	2004	2005	2006	2007	2008
Definitivo	7	6	6	7	7	7	7	3	3	2	2
Tiempo determinado	0	0	0	0	0	0	0	1	1	0	0
Técnico académico	60	57	56	47	58	56	58	46	44	49	22
Definitivo	60	55	54	45	49	47	47	41	38	45	19
Tiempo determinado	0	2	2	2	9	9	11	5	6	4	3

FUENTES: 1998-2007, Carlos Briseño Torres. Estadística Institucional. *Primer Informe de acciones*. 2007-2008, Universidad de Guadalajara, 2008.
2008, Coordinación General de Recursos Humanos.
NOTAS: Unidad de medida: Personas.
[a]Se ajustaron los datos a partir de la revisión de la base de datos de Oficialía Mayor correspondiente a este año.
FECHA DE CORTE: Enero de 2009.

Pág. 1295

GESTIÓN

Recursos humanos

PERSONAL ACADÉMICO

Personal académico por categoría y rango de antigüedad, 1998-2008 Cuadro 5.44

Categoría / Rango de antigüedad (años)	Año										
	1998	1999	2000	2001	2002	2003[a]	2004	2005	2006	2007	2008
Red Universitaria	10,412	10,561	11,384	11,784	12,084	12,341	12,430	12,578	12,944	13,661	14,116
0 a 4	3,184	2,582	2,872	2,919	3,012	3,182	3,143	2,888	2,856	2,885	3,109
5 a 9	2,006	2,368	2,561	2,602	2,490	2,184	1,675	1,785	1,987	2,230	2,309
10 a 14	1,660	1,810	1,959	2,065	2,173	2,315	2,638	2,634	2,515	2,418	2,154
15 a 19	1,550	1,492	1,444	1,458	1,576	1,651	1,767	1,907	2,046	2,170	2,326
20 a 24	1,312	1,434	1,517	1,558	1,548	1,510	1,449	1,408	1,406	1,599	1,688
25 a 29	540	698	843	965	1,088	1,242	1,367	1,439	1,489	1,586	1,523
30 a 34	160	177	188	172	156	200	323	438	549	675	875
35 a 39	0	0	0	31	29	39	41	51	67	62	90
40 a 44	0	0	0	12	9	12	19	18	18	20	26
45 a 50	0	0	0	2	3	6	8	10	9	10	9
50 ó más	0	0	0	0	0	0	0	0	2	6	7
Profesores docentes	2,729	2,690	2,749	2,850	2,990	2,935	2,928	2,998	3,156	3,660	3,674
0 a 4	31	27	50	65	99	96	96	97	142	173	197
5 a 9	216	150	139	184	273	245	151	162	183	311	294
10 a 14	464	453	422	428	410	387	414	428	433	537	474
15 a 19	718	633	601	571	555	533	541	533	544	656	664
20 a 24	821	850	859	842	832	755	673	634	610	646	637
25 a 29	383	480	569	638	722	803	854	853	855	861	789
30 a 34	96	97	109	101	78	94	170	251	338	425	554
35 a 39	0	0	0	17	16	16	21	31	38	35	48
40 a 44	0	0	0	2	3	3	5	6	10	11	12
45 a 50	0	0	0	2	2	3	3	3	1	3	3
50 ó más									2	2	2
Profesores investigadores	1,122	1,097	1,177	1,194	1,245	1,265	1,290	1,329	1,384	1,442	1,467
0 a 4	192	119	133	135	134	142	148	156	169	180	183
5 a 9	359	312	289	234	206	161	126	120	136	148	148
10 a 14	339	402	444	452	432	403	360	294	241	215	181
15 a 19	134	149	166	200	281	333	392	448	469	439	403
20 a 24	71	84	96	110	118	134	152	172	205	274	329
25 a 29	22	27	44	56	65	73	89	99	112	119	138
30 a 34	5	4	5	5	7	15	20	36	46	61	71
35 a 39	0	0	0	2	1	3	1	2	5	5	12
40 a 44	0	0	0	0	1	1	2	2	1	0	1
45 a 50	0	0	0	0	0	0	0	0	0	1	1
50 ó más	0	0	0	0	0	0	0	0	0	0	0
Profesores de asignatura	5,114	5,314	5,932	6,244	6,314	6,617	6,685	6,776	6,977	7,042	7,443
0 a 4	2,717	2,235	2,525	2,581	2,647	2,804	2,751	2,474	2,380	2,351	2,522
5 a 9	969	1,476	1,706	1,805	1,697	1,521	1,222	1,360	1,541	1,637	1,728
10 a 14	524	597	680	771	860	1,063	1,405	1,527	1,496	1,361	1,258
15 a 19	462	456	406	424	455	475	496	574	681	694	871

Pág. 1296

GESTIÓN

Recursos humanos

PERSONAL ACADÉMICO

Personal académico por categoría y rango de antigüedad, 1998-2008 Cuadro 5.44

Categoría / Rango de antigüedad (años)	Año										
	1998	1999	2000	2001	2002	2003[a]	2004	2005	2006	2007	2008
20 a 24	290	341	377	394	370	391	379	361	369	429	454
25 a 29	102	144	174	192	206	249	284	318	338	389	388
30 a 34	50	65	64	58	64	86	116	131	138	147	176
35 a 39	0	0	0	11	11	18	17	16	21	21	29
40 a 44	0	0	0	8	4	8	11	9	6	7	11
45 a 50	0	0	0	0	0	2	4	6	7	4	3
50 ó más	0	0	0	0	0	0	0	0	0	2	3
Técnicos académicos	1,447	1,460	1,526	1,496	1,535	1,524	1,527	1,475	1,427	1,517	1,532
0 a 4	244	201	164	138	132	140	148	161	165	181	207
5 a 9	462	430	427	379	314	257	176	143	127	134	139
10 a 14	333	358	413	414	471	462	459	385	345	305	241
15 a 19	236	254	271	263	285	310	338	352	352	381	388
20 a 24	130	159	185	212	228	230	245	241	222	250	268
25 a 29	33	47	56	79	95	117	140	169	184	217	208
30 a 34	9	11	10	8	7	5	17	20	27	42	74
35 a 39	0	0	0	1	1	2	2	2	3	1	1
40 a 44	0	0	0	2	1	0	1	1	1	2	2
45 a 50	0	0	0	0	1	1	1	1	1	2	2
50 ó más	0	0	0	0	0	0	0	0	0	2	2

FUENTES: 1998-2007, Carlos Briseño Torres. Estadística Institucional. *Primer Informe de acciones*. 2007-2008, Universidad de Guadalajara, 2008.
2008, Coordinación General Académica.
NOTAS: Unidad de medida: Personas.
[a]Se ajustaron los datos a partir de la revisión de la base de datos de Oficialía Mayor correspondiente a este año.
FECHA DE CORTE: Enero de 2009.

Pág. 1297

GESTIÓN

Recursos humanos

PERSONAL ACADÉMICO

Personal académico por entidad universitaria, rango de edad y categoría, 2008 Cuadro 5.45

Entidad universitaria / Rango de edad (años)	Profesor docente	Profesor investigador	Profesor de asignatura	Técnico académico	Total
Red Universitaria	3,726	1,482	7,331	1,534	14,073 [a]
20 ó menos	21	1	42	9	73
21 a 30	43	15	1,026	131	1,215
31 a 40	574	265	2,059	315	3,213
41 a 50	1,216	678	2,193	582	4,669
51 a 60	1,566	421	1,591	409	3,987
61 o más	306	102	420	88	916
Centros universitarios	2,184	1,466	3,495	766	7,911
20 ó menos	1	1	4	-	6
21 a 30	41	15	461	66	583
31 a 40	416	264	957	135	1,772
41 a 50	697	673	981	275	2,626
51 a 60	829	412	818	241	2,300
61 o más	200	101	274	49	624
CU temáticos	1,616	1,245	2,154	640	5,655
20 ó menos	1	1	4	-	6
21 a 30	17	13	162	37	229
31 a 40	209	196	469	91	965
41 a 50	507	567	643	239	1,956
51 a 60	703	377	650	228	1,958
61 o más	179	91	226	45	541
CUAAD	197	45	302	43	587
20 ó menos	0	0	0	0	0
21 a 30	-	0	17	6	23
31 a 40	31	6	88	11	136
41 a 50	65	20	99	12	196
51 a 60	71	14	74	9	168
61 o más	30	5	24	5	64
CUCBA	151	211	63	76	501
20 ó menos	0	0	0	0	0
21 a 30	4	1	9	10	24
31 a 40	9	28	8	8	53
41 a 50	62	110	18	35	225

Pág. 1298

GESTIÓN

Recursos humanos

PERSONAL ACADÉMICO

Personal académico por entidad universitaria, rango de edad y categoría, 2008 Cuadro 5.45

Entidad universitaria / Rango de edad (años)	Profesor docente	Profesor investigador	Profesor de asignatura	Técnico académico	Total
51 a 60	64	59	21	16	160
61 o más	12	13	7	7	39
CUCEA	339	125	361	32	857
20 ó menos	0	0	0	0	0
21 a 30	5	3	25	2	35
31 a 40	54	16	82	5	157
41 a 50	89	58	115	13	275
51 a 60	149	41	109	10	309
61 o más	42	7	30	2	81
CUCEI	337	224	300	101	962
20 ó menos	1	1	2	-	4
21 a 30	1	1	54	13	69
31 a 40	38	60	87	24	209
41 a 50	98	91	86	31	306
51 a 60	173	56	58	28	315
61 o más	26	15	13	5	59
CUCS	298	221	753	318	1,590
20 ó menos	0	0	2	0	2
21 a 30	2	2	41	5	50
31 a 40	20	29	97	37	183
41 a 50	98	104	227	113	542
51 a 60	143	74	291	139	647
61 o más	35	12	95	24	166
CUCSH	294	419	375	70	1,158
20 ó menos	-	0	-	0	-
21 a 30	5	6	16	1	28
31 a 40	57	57	107	6	227
41 a 50	95	184	98	35	412
51 a 60	103	133	97	26	359
61 o más	34	39	57	2	132
CU regionales	568	221	1,341	126	2,256
20 ó menos	0	0	0	0	0
21 a 30	24	2	299	29	354

Pág. 1299

GESTIÓN

Recursos humanos

PERSONAL ACADÉMICO

Personal académico por entidad universitaria, rango de edad y categoría, 2008 Cuadro 5.45

Entidad universitaria / Rango de edad (años)	Profesor docente	Profesor investigador	Profesor de asignatura	Técnico académico	Total
31 a 40	207	68	488	44	807
41 a 50	190	106	338	36	670
51 a 60	126	35	168	13	342
61 o más	21	10	48	4	83
CUALTOS	67	14	172	25	278
20 ó menos	0	0	0	0	0
21 a 30	1	0	31	8	40
31 a 40	25	2	57	9	93
41 a 50	26	6	53	4	89
51 a 60	13	3	26	4	46
61 o más	2	3	5	0	10
CUCIÉNEGA	146	25	223	18	412
20 ó menos	0	0	0	0	0
21 a 30	8	-	45	3	56
31 a 40	65	7	90	10	172
41 a 50	48	11	63	4	126
51 a 60	18	7	21	1	47
61 o más	7	0	4	0	11
CUCOSTA	69	36	247	18	370
20 ó menos	0	0	0	0	0
21 a 30	1	-	58	10	69
31 a 40	23	7	84	6	120
41 a 50	24	17	56	-	97
51 a 60	19	9	35	1	64
61 o más	2	3	14	1	20
CUCOSTASUR	70	74	139	22	305
20 ó menos	0	0	0	0	0
21 a 30	1	0	29	3	33
31 a 40	21	9	58	6	94
41 a 50	27	53	32	10	122
51 a 60	19	11	12	2	44
61 o más	2	1	8	1	12

Pág. 1300

GESTIÓN

Recursos humanos

PERSONAL ACADÉMICO

Personal académico por entidad universitaria, rango de edad y categoría, 2008 Cuadro 5.45

Entidad universitaria / Rango de edad (años)	Profesor docente	Profesor investigador	Profesor de asignatura	Técnico académico	Total
CULAGOS	29	41	111	13	194
20 ó menos	0	0	0	0	0
21 a 30	0	1	27	4	32
31 a 40	12	30	33	5	80
41 a 50	12	6	36	2	56
51 a 60	4	2	13	1	20
61 o más	1	2	2	1	6
CUNORTE	29	2	133	0	164
20 ó menos	0	0	0	0	0
21 a 30	4	0	47	0	51
31 a 40	13	1	67	0	81
41 a 50	8	1	13	0	22
51 a 60	3	0	4	0	7
61 o más	1	0	2	0	3
CUSUR	80	20	238	26	364
20 ó menos	0	0	0	0	0
21 a 30	2	0	41	1	44
31 a 40	16	8	67	6	97
41 a 50	24	9	72	14	119
51 a 60	32	2	47	4	85
61 o más	6	1	11	1	19
CUVALLES	78	9	78	4	169
20 ó menos	0	0	0	0	0
21 a 30	7	1	21	0	29
31 a 40	32	4	32	2	70
41 a 50	21	3	13	2	39
51 a 60	18	1	10	-	29
61 o más	0	0	2	0	2
SUV	31	4	326	4	365
20 ó menos	0	0	0	0	0
21 a 30	1	0	113	2	116
31 a 40	8	0	117	2	127
41 a 50	12	2	64	0	78

Pág. 1301

GESTIÓN

Recursos humanos

PERSONAL ACADÉMICO

Personal académico por entidad universitaria, rango de edad y categoría, 2008 Cuadro 5.45

Entidad universitaria / Rango de edad (años)	Profesor docente	Profesor investigador	Profesor de asignatura	Técnico académico	Total
51 a 60	9	2	30	0	41
61 o más	1	0	2	0	3
SEMS	1,511 [c]	10	3,510	717	5,748
20 ó menos	20	0	38	8	66
21 a 30	1	0	452	61	514
31 a 40	150	1	985	170	1,306
41 a 50	507	2	1,148	301	1,958
51 a 60	728	7	743	162	1,640
61 o más	105	0	144	15	264
AG	0	2	0	47	49
20 ó menos	0	0	0	1	1
21 a 30	0	0	0	2	2
31 a 40	0	0	0	8	8
41 a 50	0	1	0	6	7
51 a 60	0	0	0	6	6
61 o más	0	1	0	24	25

Pág. 1302

FUENTE: Coordinación General de Recursos Humanos.
NOTAS: No se contabilizan nueve registros porque no se tiene el dato del rango de edad al que pertenecen.
FECHA DE CORTE: Enero de 2009.

GESTIÓN

Recursos humanos

PERSONAL ACADÉMICO

Personal académico beneficiado por el Programa de Estímulos al Desempeño Docente, por entidad universitaria y nivel, 1995-2008

Cuadro 5.46

Entidad universitaria / Nivel	Año													
	1995	1996	1997	1998	1999	2000	2001	2002	2003	2004	2005	2006	2007	2008
Red Universitaria	753	1,113	1,694	1,673	1,326	1,352	1,377	1,783	1,661	2,040	1,719	1,863	2,010	1,953
Nivel I	368	1,016	1,514	1,483	931	962	971	202	158	108	67	175	121	106
Nivel II	190	97	180	190	395	390	406	324	282	244	139	237	136	144
Nivel III	111	0	0	0	0	0	0	413	363	363	250	254	156	147
Nivel IV	84	0	0	0	0	0	0	327	304	390	351	225	172	144
Nivel V	0	0	0	0	0	0	0	342	346	551	556	146	131	113
Nivel VI	0	0	0	0	0	0	0	53	68	93	66	679	1,093	1135
Nivel VII	0	0	0	0	0	0	0	49	52	81	75	54	65	65
Nivel VIII	0	0	0	0	0	0	0	28	43	100	97	43	85	44
Nivel IX	0	0	0	0	0	0	0	45	45	110	118	50	51	55
Centros universitarios	482	761	1,029	986	777	805	877	1,275	1,205	1,449	1,155	1,321	1,683	1,569
Nivel I	212	664	879	828	534	565	603	131	103	70	24	119	86	76
Nivel II	104	97	150	158	243	240	274	206	164	142	55	137	88	92
Nivel III	88	0	0	0	0	0	0	268	234	210	127	130	94	83
Nivel IV	78	0	0	0	0	0	0	229	228	259	215	109	116	72
Nivel V	0	0	0	0	0	0	0	267	268	398	383	75	78	40
Nivel VI	0	0	0	0	0	0	0	52	68	91	66	640	1,055	1,085
Nivel VII	0	0	0	0	0	0	0	49	52	80	74	39	51	45
Nivel VIII	0	0	0	0	0	0	0	28	43	90	95	32	69	28
Nivel IX	0	0	0	0	0	0	0	45	45	109	116	40	46	48
CU temáticos	463	649	867	827	719	750	820	1,116	1,053	1,244	990	1,120	1,370	1,301
Nivel I	200	569	743	693	498	532	572	111	89	58	21	109	72	66
Nivel II	101	80	124	134	221	218	248	178	142	121	46	125	75	82
Nivel III	85	0	0	0	0	0	0	226	205	176	113	113	72	57
Nivel IV	77	0	0	0	0	0	0	197	196	224	185	93	100	63
Nivel V	0	0	0	0	0	0	0	240	230	346	324	64	64	33
Nivel VI	0	0	0	0	0	0	0	47	59	72	63	522	847	895
Nivel VII	0	0	0	0	0	0	0	47	48	64	56	31	43	39
Nivel VIII	0	0	0	0	0	0	0	25	40	78	74	28	57	25
Nivel IX	0	0	0	0	0	0	0	45	44	105	108	35	40	41
CUAAD	13	43	58	60	32	32	27	55	43	57	50	51	84	78
Nivel I	6	43	54	58	9	9	3	4	4	4	4	8	4	3
Nivel II	3	0	4	2	23	23	24	8	8	5	4	0	5	7
Nivel III	3	0	0	0	0	0	0	13	8	5	4	4	3	4
Nivel IV	1	0	0	0	0	0	0	11	6	15	10	4	4	4
Nivel V	0	0	0	0	0	0	0	13	14	19	13	6	4	4
Nivel VI	0	0	0	0	0	0	0	1	0	4	3	27	56	55
Nivel VII	0	0	0	0	0	0	0	2	3	2	3	0	1	0
Nivel VIII	0	0	0	0	0	0	0	1	0	2	5	2	4	0
Nivel IX	0	0	0	0	0	0	0	2	0	1	4	0	3	1
CUCBA	59	91	79	79	92	94	105	160	154	190	166	151	168	172
Nivel I	22	89	69	68	69	71	77	10	7	11	12	10	9	4
Nivel II	16	2	10	11	23	23	28	28	15	14	26	20	2	7
Nivel III	9	0	0	0	0	0	0	37	30	18	33	10	6	1
Nivel IV	12	0	0	0	0	0	0	28	28	33	35	5	3	3

Pág. 1303

GESTIÓN

Recursos humanos

PERSONAL ACADÉMICO

Personal académico beneficiado por el Programa de Estímulos al Desempeño Docente, por entidad universitaria y nivel, 1995-2008

Cuadro 5.46

Entidad universitaria / Nivel	Año													
	1995	1996	1997	1998	1999	2000	2001	2002	2003	2004	2005	2006	2007	2008
Nivel V	0	0	0	0	0	0	0	26	36	45	32	4	3	0
Nivel VI	0	0	0	0	0	0	0	11	11	16	13	99	140	157
Nivel VII	0	0	0	0	0	0	0	10	10	19	3	2	2	0
Nivel VIII	0	0	0	0	0	0	0	7	9	17	8	1	3	0
Nivel IX	0	0	0	0	0	0	0	3	8	17	4	0	0	0
CUCEA	59	68	138	136	76	74	84	109	104	127	129	121	166	157
Nivel I	21	59	130	127	66	65	72	16	20	13	5	20	5	22
Nivel II	18	9	8	9	10	9	12	22	27	29	14	17	9	12
Nivel III	10	0	0	0	0	0	0	27	24	27	28	14	10	7
Nivel IV	10	0	0	0	0	0	0	22	15	21	24	9	13	10
Nivel V	0	0	0	0	0	0	0	17	12	27	34	7	4	1
Nivel VI	0	0	0	0	0	0	0	2	2	6	12	50	114	105
Nivel VII	0	0	0	0	0	0	0	1	3	1	4	2	3	0
Nivel VIII	0	0	0	0	0	0	0	2	0	3	4	2	7	0
Nivel IX	0	0	0	0	0	0	0	0	1	0	4	0	1	0
CUCEI	178	146	197	197	159	203	179	269	278	305	232	250	282	270
Nivel I	92	116	171	158	68	113	98	18	11	5	0	25	16	16
Nivel II	38	30	26	39	91	90	81	39	30	21	0	38	27	24
Nivel III	23	0	0	0	0	0	0	66	67	58	21	29	17	18
Nivel IV	25	0	0	0	0	0	0	62	63	70	65	27	35	18
Nivel V	0	0	0	0	0	0	0	54	67	86	83	12	18	11
Nivel VI	0	0	0	0	0	0	0	11	13	14	9	105	155	173
Nivel VII	0	0	0	0	0	0	0	10	10	12	13	2	7	3
Nivel VIII	0	0	0	0	0	0	0	2	5	17	16	5	2	2
Nivel IX	0	0	0	0	0	0	0	7	12	22	25	7	5	5
CUCS	69	163	210	211	213	201	264	285	254	292	176	280	341	336
Nivel I	33	150	172	175	183	171	215	39	37	13	0	21	15	9
Nivel II	13	13	38	36	30	30	49	42	43	25	0	20	13	11
Nivel III	12	0	0	0	0	0	0	40	39	25	0	25	19	16
Nivel IV	11	0	0	0	0	0	0	32	39	40	0	26	28	19
Nivel V	0	0	0	0	0	0	0	73	44	106	84	26	24	15
Nivel VI	0	0	0	0	0	0	0	14	13	11	7	110	161	182
Nivel VII	0	0	0	0	0	0	0	12	10	10	14	19	24	30
Nivel VIII	0	0	0	0	0	0	0	5	17	22	22	10	29	23
Nivel IX	0	0	0	0	0	0	0	28	12	40	49	23	28	31
CUCSH	85	138	185	144	147	146	161	238	220	273	237	267	329	288
Nivel I	26	112	147	107	103	103	107	24	10	12	0	25	23	12
Nivel II	13	26	38	37	44	43	54	39	19	27	2	30	19	21
Nivel III	28	0	0	0	0	0	0	43	37	43	27	31	17	11
Nivel IV	18	0	0	0	0	0	0	42	45	45	51	22	17	9
Nivel V	0	0	0	0	0	0	0	57	57	63	78	9	11	2
Nivel VI	0	0	0	0	0	0	0	8	20	21	19	131	221	223
Nivel VII	0	0	0	0	0	0	0	12	12	20	19	6	6	6
Nivel VIII	0	0	0	0	0	0	0	8	9	17	19	8	12	0
Nivel IX	0	0	0	0	0	0	0	5	11	25	22	5	3	4

Pág. 1304

GESTIÓN

Recursos humanos

PERSONAL ACADÉMICO

Personal académico beneficiado por el Programa de Estímulos al Desempeño Docente, por entidad universitaria y nivel, 1995-2008

Cuadro 5.46

Entidad universitaria / Nivel	Año													
	1995	1996	1997	1998	1999	2000	2001	2002	2003	2004	2005	2006	2007	2008
CU regionales	19	112	162	159	58	55	57	159	152	205	165	201	313	268
Nivel I	12	95	136	135	36	33	31	20	14	12	3	10	14	10
Nivel II	3	17	26	24	22	22	26	28	22	21	9	12	13	10
Nivel III	3	0	0	0	0	0	0	42	29	34	14	17	22	26
Nivel IV	1	0	0	0	0	0	0	32	32	35	30	16	16	9
Nivel V	0	0	0	0	0	0	0	27	38	52	59	11	14	7
Nivel VI	0	0	0	0	0	0	0	5	9	19	3	118	208	190
Nivel VII	0	0	0	0	0	0	0	2	4	16	18	8	8	6
Nivel VIII	0	0	0	0	0	0	0	3	3	12	21	4	12	3
Nivel IX	0	0	0	0	0	0	0	0	1	4	8	5	6	7
CUALTOS	2	8	24	24	10	10	8	21	13	20	8	15	31	18
Nivel I	1	8	21	21	5	5	4	7	4	3	0	2	1	0
Nivel II	0	0	3	3	5	5	4	6	4	6	0	0	2	0
Nivel III	0	0	0	0	0	0	0	5	3	3	0	2	2	2
Nivel IV	1	0	0	0	0	0	0	2	0	0	0	2	0	0
Nivel V	0	0	0	0	0	0	0	0	0	4	2	0	2	0
Nivel VI	0	0	0	0	0	0	0	0	0	2	1	8	21	11
Nivel VII	0	0	0	0	0	0	0	0	0	0	0	1	1	2
Nivel VIII	0	0	0	0	0	0	0	1	1	0	2	0	1	0
Nivel IX	0	0	0	0	0	0	0	0	1	2	3	0	1	3
CUCIÉNEGA	2	14	42	44	12	12	5	32	25	31	35	38	58	39
Nivel I	0	10	38	43	6	6	2	2	3	3	0	1	1	0
Nivel II	0	4	4	1	6	6	3	4	3	0	1	3	2	0
Nivel III	2	0	0	0	0	0	0	6	4	2	4	1	2	2
Nivel IV	0	0	0	0	0	0	0	8	4	6	5	1	1	0
Nivel V	0	0	0	0	0	0	0	11	7	5	10	1	1	3
Nivel VI	0	0	0	0	0	0	0	1	2	5	0	25	41	32
Nivel VII	0	0	0	0	0	0	0	0	2	6	4	1	2	1
Nivel VIII	0	0	0	0	0	0	0	0	0	3	9	1	4	0
Nivel IX	0	0	0	0	0	0	0	0	0	1	2	4	4	1
CUCOSTA	0	13	14	16	11	9	9	26	28	32	12	25	37	37
Nivel I	0	10	12	12	6	4	4	3	3	0	0	2	2	1
Nivel II	0	3	2	4	5	5	5	4	1	4	0	0	1	1
Nivel III	0	0	0	0	0	0	0	8	6	1	0	5	2	4
Nivel IV	0	0	0	0	0	0	0	4	5	5	0	1	3	1
Nivel V	0	0	0	0	0	0	0	6	9	10	2	0	1	1
Nivel VI	0	0	0	0	0	0	0	1	3	4	0	16	25	29
Nivel VII	0	0	0	0	0	0	0	0	1	4	4	1	2	0
Nivel VIII	0	0	0	0	0	0	0	0	0	4	5	0	0	0
Nivel IX	0	0	0	0	0	0	0	0	0	0	1	0	1	0
CUCOSTASUR	8	51	44	43	17	16	23	53	51	67	61	57	75	68
Nivel I	8	44	35	34	15	14	17	5	2	1	2	0	3	2
Nivel II	0	7	9	9	2	2	6	9	7	5	5	0	0	3
Nivel III	0	0	0	0	0	0	0	12	5	14	5	1	8	9
Nivel IV	0	0	0	0	0	0	0	15	15	14	15	3	7	4

Pág. 1305

GESTIÓN

Recursos humanos

PERSONAL ACADÉMICO

Personal académico beneficiado por el Programa de Estímulos al Desempeño Docente, por entidad universitaria y nivel, 1995-2008

Cuadro 5.46

Entidad universitaria / Nivel	Año													
	1995	1996	1997	1998	1999	2000	2001	2002	2003	2004	2005	2006	2007	2008
Nivel V	0	0	0	0	0	0	0	5	16	19	19	3	4	2
Nivel VI	0	0	0	0	0	0	0	3	3	7	2	42	48	40
Nivel VII	0	0	0	0	0	0	0	2	1	4	8	5	2	2
Nivel VIII	0	0	0	0	0	0	0	2	2	3	3	2	3	3
Nivel IX	0	0	0	0	0	0	0	0	0	0	2	1	0	3
CULAGOS	-	-	-	-	-	-	-	-	-	10	3	18	33	29
Nivel I	-	-	-	-	-	-	-	-	-	2	0	1	0	0
Nivel II	-	-	-	-	-	-	-	-	-	5	0	1	2	2
Nivel III	-	-	-	-	-	-	-	-	-	1	0	0	2	0
Nivel IV	-	-	-	-	-	-	-	-	-	1	1	1	1	0
Nivel V	-	-	-	-	-	-	-	-	-	1	2	0	0	0
Nivel VI	-	-	-	-	-	-	-	-	-	0	0	15	28	27
Nivel VII	-	-	-	-	-	-	-	-	-	0	0	0	0	0
Nivel VIII	-	-	-	-	-	-	-	-	-	0	0	0	0	0
Nivel IX	-	-	-	-	-	-	-	-	-	0	0	0	0	0
CUNORTE	-	-	-	-	-	0	0	1	3	1	3	0	9	10
Nivel I	-	-	-	-	-	0	0	0	0	0	1	0	1	4
Nivel II	-	-	-	-	-	0	0	0	0	0	0	0	1	2
Nivel III	-	-	-	-	-	0	0	1	2	1	0	0	2	0
Nivel IV	-	-	-	-	-	0	0	0	1	0	0	0	0	1
Nivel V	-	-	-	-	-	0	0	0	0	0	2	0	0	0
Nivel VI	-	-	-	-	-	0	0	0	0	0	0	0	5	3
Nivel VII	-	-	-	-	-	0	0	0	0	0	0	0	0	0
Nivel VIII	-	-	-	-	-	0	0	0	0	0	0	0	0	0
Nivel IX	-	-	-	-	-	0	0	0	0	0	0	0	0	0
CUSUR	7	26	38	32	8	8	12	22	28	35	40	40	50	47
Nivel I	3	23	30	25	4	4	4	3	2	1	0	4	5	2
Nivel II	3	3	8	7	4	4	8	3	7	1	3	5	3	2
Nivel III	1	0	0	0	0	0	0	8	9	10	5	8	3	8
Nivel IV	0	0	0	0	0	0	0	3	5	7	9	6	3	3
Nivel V	0	0	0	0	0	0	0	5	4	12	20	7	5	1
Nivel VI	0	0	0	0	0	0	0	0	1	1	0	9	26	31
Nivel VII	0	0	0	0	0	0	0	0	0	1	2	0	1	0
Nivel VIII	0	0	0	0	0	0	0	0	0	1	1	1	4	0
Nivel IX	0	0	0	0	0	0	0	0	0	1	0	0	0	0
CUVALLES	-	-	-	-	-	0	0	4	4	9	3	8	20	20
Nivel I	-	-	-	-	-	0	0	0	0	2	0	0	1	1
Nivel II	-	-	-	-	-	0	0	2	0	0	0	3	2	0
Nivel III	-	-	-	-	-	0	0	2	0	2	0	0	1	1
Nivel IV	-	-	-	-	-	0	0	0	2	2	0	2	1	0
Nivel V	-	-	-	-	-	0	0	0	2	1	2	0	1	0
Nivel VI	-	-	-	-	-	0	0	0	0	0	0	3	14	17
Nivel VII	-	-	-	-	-	0	0	0	0	1	0	0	0	1
Nivel VIII	-	-	-	-	-	0	0	0	0	1	1	0	0	0
Nivel IX	-	-	-	-	-	0	0	0	0	0	0	0	0	0

Pág. 1306

GESTIÓN

Recursos humanos

PERSONAL ACADÉMICO

Personal académico beneficiado por el Programa de Estímulos al Desempeño Docente, por entidad universitaria y nivel, 1995-2008

Cuadro 5.46

Entidad universitaria / Nivel	Año													
	1995	1996	1997	1998	1999	2000	2001	2002	2003	2004	2005	2006	2007	2008
SUV	-	-	-	-	-	-	-	-	-	-	2	2	12	9
Nivel I	-	-	-	-	-	-	-	-	-	-	0	0	1	0
Nivel II	-	-	-	-	-	-	-	-	-	-	0	0	1	0
Nivel III	-	-	-	-	-	-	-	-	-	-	0	0	0	0
Nivel IV	-	-	-	-	-	-	-	-	-	-	0	0	1	0
Nivel V	-	-	-	-	-	-	-	-	-	-	1	1	0	0
Nivel VI	-	-	-	-	-	-	-	-	-	-	0	0	7	7
Nivel VII	-	-	-	-	-	-	-	-	-	-	0	0	0	1
Nivel VIII	-	-	-	-	-	-	-	-	-	-	0	1	2	1
Nivel IX	-	-	-	-	-	-	-	-	-	-	1	0	0	0
SEMS	269	352	665	677	549	545	496	505	453	586	562	540	315	374
Nivel I	156	352	635	647	397	395	365	71	55	38	43	56	34	30
Nivel II	86	0	30	30	152	150	131	118	118	102	84	100	47	52
Nivel III	22	0	0	0	0	0	0	144	128	153	123	124	62	63
Nivel IV	5	0	0	0	0	0	0	96	76	131	136	116	55	72
Nivel V	0	0	0	0	0	0	0	75	76	149	172	70	53	73
Nivel VI	0	0	0	0	0	0	0	1	0	2	0	39	31	43
Nivel VII	0	0	0	0	0	0	0	0	0	1	1	15	14	19
Nivel VIII	0	0	0	0	0	0	0	0	0	10	2	10	14	15
Nivel IX	0	0	0	0	0	0	0	0	0	0	1	10	5	7
AG	2	0	0	10	0	2	4	3	3	5	0	0	0	1
Nivel I	0	0	0	8	0	2	3	0	0	0	0	0	0	0
Nivel II	0	0	0	2	0	0	1	0	0	0	0	0	0	0
Nivel III	1	0	0	0	0	0	0	1	1	0	0	0	0	1
Nivel IV	1	0	0	0	0	0	0	2	0	0	0	0	0	0
Nivel V	0	0	0	0	0	0	0	0	2	4	0	0	0	0
Nivel VI	0	0	0	0	0	0	0	0	0	0	0	0	0	0
Nivel VII	0	0	0	0	0	0	0	0	0	0	0	0	0	0
Nivel VIII	0	0	0	0	0	0	0	0	0	0	0	0	0	0
Nivel IX	0	0	0	0	0	0	0	0	0	1	0	0	0	0

FUENTES: 1995-2007, Carlos Briseño Torres. Estadística Institucional. *Primer Informe de acciones*. 2007-2008, Universidad de Guadalajara, 2008.
2008, Coordinación Genera l Académica.

NOTAS: En los años 2002 y 2003 se modificó el Reglamento del Programa de Estímulos al Desempeño Docente de la UdeG, definiéndose 9 niveles de estímulos, que corresponden a montos que van de 1 a 14 salarios mínimos vigentes en el Distrito Federal (SMDF), conforme a la puntuación alcanzada en la evaluación. Nivel I = 1 SMDF, Nivel II = 2 SMDF, Nivel III = 3 SMDF, Nivel IV = 4 SMDF, Nivel V = 5 SMDF, Nivel VI = 7 SMDF, Nivel VII = 9 SMDF, Nivel VIII = 11 SMDF, Nivel IX = 14 SMDF.

FECHA DE CORTE: Enero de 2009.

Pág. 1307

GESTIÓN

Recursos humanos

PERSONAL ACADÉMICO

Compactación, conversión y creación de plazas por excelencia para personal académico, por entidad universitaria, 2001-2008

Cuadro 5.47

Entidad universitaria	Año							
	2001	2002	2003	2004	2005	2006	2007	2008
Red Universitaria	142	101	36	137	116	285	215	160
Plazas por compactación	3	4	16	21	8	20	2	17
Plazas por conversión	57	15	15	39	32	83	39	15
Plazas por excelencia	82	82	5	77	76	182	174	128
Centros universitarios	125	90	29	127	104	233	164	123
Plazas por compactación	1	0	11	16	0	2	1	16
Plazas por conversión	45	11	15	34	29	66	22	13
Plazas por excelencia	79	79	3	77	75	165	141	94
CU temáticos	65	38	26	72	62	143	67	58
Plazas por compactación	1	0	10	15	0	2	1	2
Plazas por conversión	36	10	13	28	26	62	19	13
Plazas por excelencia	28	28	3	29	36	79	47	43
CUAAD	6	5	1	3	8	14	10	0
Plazas por compactación	0	0	0	0	0	0	0	0
Plazas por conversión	1	0	1	1	1	1	0	0
Plazas por excelencia	5	5	0	2	7	13	10	0
CUCBA	3	2	14	5	5	9	13	26
Plazas por compactación	0	0	8	1	0	0	0	0
Plazas por conversión	3	2	6	1	4	6	1	8
Plazas por excelencia	0	0	0	3	1	3	12	18
CUCEA	19	12	1	3	12	14	2	5
Plazas por compactación	0	0	0	0	0	0	0	1
Plazas por conversión	10	3	1	1	1	4	1	0
Plazas por excelencia	9	9	0	2	11	10	1	4
CUCEI	11	10	2	19	8	27	7	6
Plazas por compactación	0	0	0	0	0	1	0	0
Plazas por conversión	1	0	2	7	1	1	3	0
Plazas por excelencia	10	10	0	12	7	25	4	6
CUCS	15	2	6	35	6	66	23	11
Plazas por compactación	1	0	1	14	0	1	1	1
Plazas por conversión	14	2	2	16	1	49	11	4
Plazas por excelencia	0	0	3	5	5	16	11	6
CUCSH	11	7	2	7	23	13	12	10
Plazas por compactación	0	0	1	0	0	0	0	0
Plazas por conversión	7	3	1	2	18	1	3	1
Plazas por excelencia	4	4	0	5	5	12	9	9
CU regionales	60	52	3	55	42	90	97	65
Plazas por compactación	0	0	1	1	0	0	0	14
Plazas por conversión	9	1	2	6	3	4	3	0
Plazas por excelencia	51	51	0	48	39	86	94	51
CUALTOS	12	12	1	4	3	6	17	23
Plazas por compactación	0	0	0	0	0	0	0	0
Plazas por conversión	0	0	1	0	0	0	0	0

Pág. 1308

GESTIÓN

Recursos humanos

PERSONAL ACADÉMICO

Compactación, conversión y creación de plazas por excelencia para personal académico, por entidad universitaria, 2001-2008

Cuadro 5.47

Entidad universitaria	Año							
	2001	2002	2003	2004	2005	2006	2007	2008
Plazas por excelencia	12	12	0	4	3	6	17	23
CUCIÉNEGA	10	10	0	27	4	13	39	16
Plazas por compactación	0	0	0	0	0	0	0	0
Plazas por conversión	0	0	0	0	1	1	3	0
Plazas por excelencia	10	10	0	27	3	12	36	16
CUCOSTA	14	14	0	2	1	10	10	1
Plazas por compactación	0	0	0	0	0	0	0	0
Plazas por conversión	0	0	0	0	0	2	0	0
Plazas por excelencia	14	14	0	2	1	8	10	1
CUCOSTASUR	3	1	1	3	1	2	2	10
Plazas por compactación	0	0	0	0	0	0	0	0
Plazas por conversión	2	0	1	2	1	0	0	0
Plazas por excelencia	1	1	0	1	0	2	2	10
CULAGOS	-	-	0	0	14	15	6	0
Plazas por compactación	-	-	0	0	0	0	0	0
Plazas por conversión	-	-	0	0	0	0	0	0
Plazas por excelencia	-	-	0	0	14	15	6	0
CUNORTE	3	3	0	0	5	5	4	1
Plazas por compactación	0	0	0	0	0	0	0	0
Plazas por conversión	0	0	0	0	0	0	0	0
Plazas por excelencia	3	3	0	0	5	5	4	1
CUSUR	11	4	0	18	1	10	10	0
Plazas por compactación	0	0	0	1	0	0	0	0
Plazas por conversión	7	0	0	4	1	1	0	0
Plazas por excelencia	4	4	0	13	0	9	10	0
CUVALLES	7	8	1	1	13	29	9	14
Plazas por compactación	0	0	1	0	0	0	0	14
Plazas por conversión	0	1	0	0	0	0	0	0
Plazas por excelencia	7	7	0	1	13	29	9	0
SUV	-	-	-	-	3	16	4	0
Plazas por compactación	-	-	-	-	0	0	0	0
Plazas por conversión	-	-	-	-	2	4	3	0
Plazas por excelencia	-	-	-	-	1	12	1	0
SEMS	16	10	7	5	9	34	35	37
Plazas por compactación	2	4	5	5	8	18	1	1
Plazas por conversión	11	3	0	0	1	12	12	2
Plazas por excelencia	3	3	2	0	0	4	22	34
AG	1	1	0	5	0	2	12	0
Plazas por compactación	0	0	0	0	0	0	0	0
Plazas por conversión	1	1	0	5	0	1	2	0
Plazas por excelencia	0	0	0	0	0	1	10	0

FUENTES: 2001-2007, Carlos Briseño Torres. Estadística Institucional. *Primer Informe de acciones*. 2007-2008, Universidad de Guadalajara, 2008.
2008, Coordinación General Académica.
FECHA DE CORTE: Enero de 2009.

Pág. 1309

GESTIÓN

Recursos humanos

PERSONAL ACADÉMICO

Personal académico reconocido por concurso para obtener la definitividad, 2002-2008 Cuadro 5.48

Entidad universitaria	Año						
	2002	2003	2004	2005	2006	2007	2008
Red Universitaria	17	39	106	178	162	71	130
Centros universitarios	17	39	101	132	144	55	90
CU temáticos	12	21	47	94	104	45	43
CUAAD	1	1	9	16	10	6	7
CUCBA	4	2	1	7	10	7	9
CUCEA	0	2	9	5	18	11	4
CUCEI	3	6	15	13	21	6	5
CUCS	3	5	11	42	20	6	5
CUCSH	1	5	2	11	25	9	13
CU regionales	5	18	54	38	40	10	47
CUALTOS	3	5	6	7	8	1	12
CUCIÉNEGA	0	6	21	4	6	1	8
CUCOSTA	1	4	5	6	5	2	1
CUCOSTASUR	1	0	4	2	3	0	0
CULAGOS	-	0	6	5	0	1	2
CUNORTE	0	0	1	0	1	1	4
CUSUR	0	3	7	8	3	2	0
CUVALLES	0	0	4	6	14	2	20
SEMS	0	0	3	46	17	14	35
AG	0	0	2	0	1	1	0
SUV	0	0	0	0	0	1	5

FUENTES: 2001-2007, Carlos Briseño Torres. Estadística Institucional. *Primer Informe de acciones*. 2007-2008, Universidad de Guadalajara, 2008.
2008, Coordinación General Académica.
ECHA DE CORTE: Enero de 2009.

Pág. 1310

GESTIÓN

Recursos humanos

PERSONAL ACADÉMICO

Cursos apoyados mediante el PICASA por entidad universitaria y eje temático, 1999-2003 Cuadro 5.49a

Entidad universitaria / eje temático[b]	Año														
	1999			2000			2001			2002[a]			2003[a]		
	C[c]	A	H	C	A	H	C	A	H	C	A	H	C	A	H
Red universitaria	122	2,977	3,660	151	3,363	4,530	171	3,752	4,225	290	5,414	7,307	364	5,783	10,920
Eje I	41	1,324	1,230	18	n.d.	n.d.	84	2,091	2,200	98	1,987	2,489	76	1,663	2,280
Eje II	13	257	390	0	n.d.	n.d.	44	731	1,050	13	237	326	5	85	150
Eje III	24	615	720	73	n.d.	n.d.	33	655	825	91	1,805	2,285	86	1,557	2,580
Eje IV	37	636	1,110	44	n.d.	n.d.	10	275	150	74	1,182	1,857	81	1,092	2,430
Eje V	7	145	210	16	n.d.	n.d.	0	0	0	4	91	100	103	1,130	3,090
Eje VI	0	0	0	0	n.d.	n.d.	0	0	0	2	29	50	9	136	270
Eje VII	0	0	0	0	n.d.	n.d.	0	0	0	8	83	200	4	120	120
Centros universitarios	58	1,630	1,740	76	1,830	2,280	96	1,988	2,350	188	3,578	4,749	191	3,585	5,730
Eje I	-	-	-	-	-	-	30	785	850	72	1,521	1,837	43	1,038	1,290
Eje II	-	-	-	-	-	-	39	643	925	0	0	0	1	20	30
Eje III	-	-	-	-	-	-	23	467	575	49	1,052	1,231	48	814	1,440
Eje IV	-	-	-	-	-	-	4	93	0	57	849	1,431	42	694	1,260
EjeV	-	-	-	-	-	-	0	0	0	4	91	100	51	874	1,530
Eje VI	-	-	-	-	-	-	0	0	0	2	29	50	2	25	60
Eje VII	-	-	-	-	-	-	0	0	0	4	36	100	4	120	120
CU temáticos	36	904	1,080	60	1,493	1,800	67	1,553	1,675	129	2,392	3,237	139	2,751	4,170
Eje I	-	-	-	-	-	-	22	657	650	63	1,309	1,581	35	908	1,050
Eje II	-	-	-	-	-	-	26	486	650	0	0	0	1	20	30
Eje III	-	-	-	-	-	-	15	317	375	23	505	578	36	610	1,080
Eje IV	-	-	-	-	-	-	4	93	0	34	431	853	24	367	720
Eje V	-	-	-	-	-	-	0	0	0	3	82	75	40	750	1,200
Eje VI	-	-	-	-	-	-	0	0	0	2	29	50	2	25	60
Eje VII	-	-	-	-	-	-	0	0	0	4	36	100	1	71	30
CUAAD	1	54	30	3	49	90	6	60	150	15	255	377	11	142	330
Eje I	-	-	-	-	-	-	3	27	75	10	202	251	9	127	270
Eje II	-	-	-	-	-	-	1	8	25	0	0	0	0	0	0
Eje III	-	-	-	-	-	-	2	25	50	0	0	0	0	0	0
EjeIV	-	-	-	-	-	-	0	0	0	5	53	126	2	15	60
Eje V	-	-	-	-	-	-	0	0	0	0	0	0	0	0	0
Eje VI	-	-	-	-	-	-	0	0	0	0	0	0	0	0	0
Eje VII	-	-	-	-	-	-	0	0	0	0	0	0	0	0	0
CUCBA	10	279	300	14	241	420	6	207	250	4	86	100	8	136	240
Eje I	-	-	-	-	-	-	0	130	100	0	0	0	0	0	0
Eje II	-	-	-	-	-	-	6	77	150	0	0	0	0	0	0
Eje III	-	-	-	-	-	-	0	0	0	2	42	50	3	23	90
Eje VII	-	-	-	-	-	-	0	0	0	2	44	50	4	42	120
Eje V	-	-	-	-	-	-	0	0	0	0	0	0	0	0	0

Pág. 1311

PERSONAL ACADÉMICO

Cursos apoyados mediante el PICASA por entidad universitaria y eje temático, 1999-2003

Cuadro 5.49a

Entidad universitaria / eje temático[b]	Año														
	1999			2000			2001			2002[a]			2003[a]		
	C[c]	A	H	C	A	H	C	A	H	C	A	H	C	A	H
Eje VI	-	-	-	-	-	-	0	0	0	0	0	0	0	0	0
Eje VII	-	-	-	-	-	-	0	0	0	0	0	0	1	71	30
CUCEA	5	128	150	18	320	540	8	166	200	12	229	301	24	469	720
Eje I	-	-	-	-	-	-	1	29	25	4	67	100	3	57	90
Eje II	-	-	-	-	-	-	3	88	75	0	0	0	0	0	0
Eje III	-	-	-	-	-	-	4	49	100	3	97	75	8	99	240
EjeIV	-	-	-	-	-	-	0	0	0	2	23	50	6	112	180
Eje V	-	-	-	-	-	-	0	0	0	1	15	25	7	201	210
Eje VI	-	-	-	-	-	-	0	0	0	1	18	25	0	0	0
Eje VII	-	-	-	-	-	-	0	0	0	1	9	25	0	0	0
CUCEI	1	2	30	3	48	90	0	0	0	20	459	502	3	32	90
Eje I	-	-	-	-	-	-	0	0	0	18	429	452	0	0	0
Eje II	-	-	-	-	-	-	0	0	0	0	0	0	0	0	0
Eje III	-	-	-	-	-	-	0	0	0	0	0	0	0	0	0
EjeIV	-	-	-	-	-	-	0	0	0	1	19	25	0	0	0
Eje V	-	-	-	-	-	-	0	0	0	0	0	0	3	32	90
Eje VI	-	-	-	-	-	-	0	0	0	1	11	25	0	0	0
Eje VII	-	-	-	-	-	-	0	0	0	0	0	0	0	0	0
CUCS	6	119	180	14	534	420	32	834	700	57	962	1,430	63	1,158	1,890
Eje I	-	-	-	-	-	-	13	363	325	14	291	351	8	168	240
Eje II	-	-	-	-	-	-	9	213	225	0	0	0	0	0	0
Eje III	-	-	-	-	-	-	6	165	150	18	366	452	22	432	660
EjeIV	-	-	-	-	-	-	4	93	0	21	263	527	11	185	330
Eje V	-	-	-	-	-	-	0	0	0	1	15	25	20	348	600
Eje VI	-	-	-	-	-	-	0	0	0	0	0	0	2	25	60
Eje VII	-	-	-	-	-	-	0	0	0	3	27	75	0	0	0
CUCSH	13	322	390	8	301	240	15	286	375	21	401	527	30	814	900
Eje I	-	-	-	-	-	-	5	108	125	17	320	427	15	556	450
Eje II	-	-	-	-	-	-	7	100	175	0	0	0	1	20	30
Eje III	-	-	-	-	-	-	3	78	75	0	0	0	3	56	90
EjeIV	-	-	-	-	-	-	0	0	0	3	29	75	1	13	30
Eje V	-	-	-	-	-	-	0	0	0	1	52	25	10	169	300
Eje VI	-	-	-	-	-	-	0	0	0	0	0	0	0	0	0
Eje VII	-	-	-	-	-	-	0	0	0	0	0	0	0	0	0
CU regionales	22	726	660	16	337	480	29	435	675	59	1,186	1,512	52	834	1,560
Eje I	-	-	-	-	-	-	8	128	200	9	212	256	8	130	240
Eje II	-	-	-	-	-	-	13	157	275	0	0	0	0	0	0

Pág. 1312

GESTIÓN

Recursos humanos

PERSONAL ACADÉMICO

Cursos apoyados mediante el PICASA por entidad universitaria y eje temático, 1999-2003 Cuadro 5.49a

Entidad universitaria / eje temático[b]	Año														
	1999			2000			2001			2002[a]			2003[a]		
	C[c]	A	H	C	A	H	C	A	H	C	A	H	C	A	H
Eje III	-	-	-	-	-	-	8	150	200	26	547	653	12	204	360
EjeIV	-	-	-	-	-	-	0	0	0	23	418	578	18	327	540
Eje V	-	-	-	-	-	-	0	0	0	1	9	25	11	124	330
Eje VI	-	-	-	-	-	-	0	0	0	0	0	0	0	0	0
Eje VII	-	-	-	-	-	-	0	0	0	0	0	0	3	49	90
CUALTOS	6	109	180	6	183	180	6	105	150	11	219	277	10	172	300
Eje I	-	-	-	-	-	-	3	74	75	0	0	0	0	0	0
Eje II	-	-	-	-	-	-	3	31	75	0	0	0	0	0	0
Eje III	-	-	-	-	-	-	0	0	0	6	127	151	1	10	30
EjeIV	-	-	-	-	-	-	0	0	0	5	92	126	8	154	240
Eje V	-	-	-	-	-	-	0	0	0	0	0	0	1	8	30
Eje VI	-	-	-	-	-	-	0	0	0	0	0	0	0	0	0
Eje VII	-	-	-	-	-	-	0	0	0	0	0	0	0	0	0
CUCIÉNEGA	8	387	240	4	64	120	1	20	25	16	361	401	19	272	570
Eje I	-	-	-	-	-	-	0	0	0	1	27	25	4	59	120
Eje II	-	-	-	-	-	-	1	20	25	0	0	0	0	0	0
Eje III	-	-	-	-	-	-	0	0	0	11	281	276	2	46	60
EjeIV	-	-	-	-	-	-	0	0	0	3	44	75	4	71	120
Eje V	-	-	-	-	-	-	0	0	0	1	9	25	9	96	270
Eje VI	-	-	-	-	-	-	0	0	0	0	0	0	0	0	0
Eje VII	-	-	-	-	-	-	0	0	0	0	0	0	0	0	0
CUCOSTA	4	89	120	0	0	0	7	79	175	9	175	256	5	70	150
Eje I	-	-	-	-	-	-	3	35	75	6	142	181	0	0	0
Eje II	-	-	-	-	-	-	2	17	50	0	0	0	0	0	0
Eje III	-	-	-	-	-	-	2	27	50	3	33	75	2	21	60
EjeIV	-	-	-	-	-	-	0	0	0	0	0	0	2	23	60
Eje V	-	-	-	-	-	-	0	0	0	0	0	0	0	0	0
Eje VI	-	-	-	-	-	-	0	0	0	0	0	0	0	0	0
Eje VII	-	-	-	-	-	-	0	0	0	0	0	0	1	26	30
CUCOSTASUR	-	-	-	-	-	-	5	92	125	0	0	0	3	64	90
Eje I	-	-	-	-	-	-	1	9	25	0	0	0	2	34	60
Eje II	-	-	-	-	-	-	0	0	0	0	0	0	0	0	0
Eje III	-	-	-	-	-	-	4	83	100	0	0	0	1	30	30
EjeIV	-	-	-	-	-	-	0	0	0	0	0	0	0	0	0
Eje V	-	-	-	-	-	-	0	0	0	0	0	0	0	0	0
Eje VI	-	-	-	-	-	-	0	0	0	0	0	0	0	0	0

Pág. 1313

GESTIÓN

Recursos humanos

PERSONAL ACADÉMICO

Cursos apoyados mediante el PICASA por entidad universitaria y eje temático, 1999-2003

Cuadro 5.49a

Entidad universitaria / eje temático[b]	Año														
	1999			2000			2001			2002[a]			2003[a]		
	C[c]	A	H	C	A	H	C	A	H	C	A	H	C	A	H
Eje VII	-	-	-	-	-	-	0	0	0	0	0	0	0	0	0
CULAGOS	-	-	-	-	-	-	0	0	0	0	0	0	4	46	120
Eje I	-	-	-	-	-	-	0	0	0	0	0	0	0	0	0
Eje II	-	-	-	-	-	-	0	0	0	0	0	0	0	0	0
Eje III	-	-	-	-	-	-	0	0	0	0	0	0	2	26	60
EjeIV	-	-	-	-	-	-	0	0	0	0	0	0	0	0	0
Eje V	-	-	-	-	-	-	0	0	0	0	0	0	1	20	30
Eje VI	-	-	-	-	-	-	0	0	0	0	0	0	0	0	0
Eje VII	-	-	-	-	-	-	0	0	0	0	0	0	1	0	30
CUNORTE	-	-	-	-	-	-	3	29	50	4	78	100	4	102	120
Eje I	-	-	-	-	-	-	0	0	0	0	0	0	0	0	0
Eje II	-	-	-	-	-	-	3	29	50	0	0	0	0	0	0
Eje III	-	-	-	-	-	-	0	0	0	0	0	0	0	0	0
EjeIV	-	-	-	-	-	-	0	0	0	4	78	100	3	79	90
Eje V	-	-	-	-	-	-	0	0	0	0	0	0	0	0	0
Eje VI	-	-	-	-	-	-	0	0	0	0	0	0	0	0	0
Eje VII	-	-	-	-	-	-	0	0	0	0	0	0	1	23	30
CUSUR	4	141	120	6	90	180	4	63	100	13	253	327	5	67	150
Eje I	-	-	-	-	-	-	1	10	25	2	43	50	2	37	60
Eje II	-	-	-	-	-	-	1	13	25	0	0	0	0	0	0
Eje III	-	-	-	-	-	-	2	40	50	6	106	151	2	30	60
EjeIV	-	-	-	-	-	-	0	0	0	5	104	126	1	0	30
Eje V	-	-	-	-	-	-	0	0	0	0	0	0	0	0	0
Eje VI	-	-	-	-	-	-	0	0	0	0	0	0	0	0	0
Eje VII	-	-	-	-	-	-	0	0	0	0	0	0	0	0	0
CUVALLES	-	-	-	-	-	-	3	47	50	6	100	151	2	41	60
Eje I	-	-	-	-	-	-	0	0	0	0	0	0	0	0	0
Eje II	-	-	-	-	-	-	3	47	50	0	0	0	0	0	0
Eje III	-	-	-	-	-	-	0	0	0	0	0	0	2	41	60
EjeIV	-	-	-	-	-	-	0	0	0	6	100	151	0	0	0
Eje V	-	-	-	-	-	-	0	0	0	0	0	0	0	0	0
Eje VI	-	-	-	-	-	-	0	0	0	0	0	0	0	0	0
Eje VII	-	-	-	-	-	-	0	0	0	0	0	0	0	0	0
SEMS	-	-	-	-	-	-	68	1,583	1,700	93	1,664	2,333	87	1,813	2,610
Eje I	-	-	-	-	-	-	47	1,125	1,175	23	395	577	33	625	990
Eje II	-	-	-	-	-	-	5	88	125	13	237	326	4	65	120
Eje III	-	-	-	-	-	-	10	188	250	40	723	1,004	33	632	990
EjeIV	-	-	-	-	-	-	6	182	150	13	262	326	9	124	270
Eje V	-	-	-	-	-	-	0	0	0	0	0	0	2	256	60
Eje VI	-	-	-	-	-	-	0	0	0	0	0	0	6	111	180
Eje VII	-	-	-	-	-	-	0	0	0	4	47	100	0	0	0

Pág. 1314

GESTIÓN

Recursos humanos

PERSONAL ACADÉMICO

Cursos apoyados mediante el PICASA por entidad universitaria y eje temático, 1999-2003

Cuadro 5.49a

Entidad universitaria / eje temático[b]	Año														
	1999			2000			2001			2002[a]			2003[a]		
	C[c]	A	H	C	A	H	C	A	H	C	A	H	C	A	H
AG	-	-	-	-	-	-	7	181	175	9	172	225	86	385	2,580
Eje I	-	-	-	-	-	-	7	181	175	3	71	75	0	0	0
Eje II	-	-	-	-	-	-	0	0	0	0	0	0	0	0	0
Eje III	-	-	-	-	-	-	0	0	0	2	30	50	5	111	150
EjeIV	-	-	-	-	-	-	0	0	0	4	71	100	30	274	900
Eje V	-	-	-	-	-	-	0	0	0	0	0	0	50	0	1,500
Eje VI	-	-	-	-	-	-	0	0	0	0	0	0	1	0	30
Eje VII	-	-	-	-	-	-	0	0	0	0	0	0	0	0	0
SUV	-	-	-	-	-	-	-	-	-	-	-	-	-	-	-
Eje I	-	-	-	-	-	-	-	-	-	-	-	-	-	-	-
Eje II	-	-	-	-	-	-	-	-	-	-	-	-	-	-	-
Eje III	-	-	-	-	-	-	-	-	-	-	-	-	-	-	-
EjeIV	-	-	-	-	-	-	-	-	-	-	-	-	-	-	-
Eje V	-	-	-	-	-	-	-	-	-	-	-	-	-	-	-
Eje VI	-	-	-	-	-	-	-	-	-	-	-	-	-	-	-
Eje VII	-	-	-	-	-	-	-	-	-	-	-	-	-	-	-
Múltiples[b]	0	0	0	0	0	0	0	0	0	0	0	0	0	0	0
EjeIV	0	0	0	0	0	0	0	-	-	-	-	-	-	-	-
Eje V	0	0	0	0	0	0	0	-	-	-	-	-	-	-	-

FUENTES: 1999-2003, Carlos Briseño Torres. Estadística Institucional. *Primer Informe de acciones*. 2007-2008, Universidad de Guadalajara, 2008.

NOTAS: [a] Se ajustaron los datos a partir de la revisión de las bases de datos de la Unidad para el Desarrollo del Personal Académico correspondientes a estos años.

[b] Eje I = Modelo académico y currículo. Eje II = Normatividad universitaria. Eje III = Procesos, prácticas pedagógico-didácticas y crecimiento personal. Eje IV = Innovación de ambientes de aprendizaje. Eje V = Programas específicos por demanda. Eje VI = Lenguas extranjeras. Eje VII = Desarrollo de habilidades informativas.

[c] Cursos en los que participa personal de diferentes entidades y dependencias universitarias.

C = Cursos. A = Asistentes. H = Horas. La carga horaria es de 25 horas promedio por curso.

FECHA DE CORTE: Diciembre de 2003.

GESTIÓN

Recursos humanos

PERSONAL ACADÉMICO

Cursos apoyados mediante el PICASA por entidad universitaria y eje temático, 2004-2008

Cuadro 5.49b

Entidad universitaria / eje temático[b]	Año														
	2004			2005			2006			2007			2008		
	C	A	H	C	A	H	C	A	H	C	A	H	C	A	H
Red universitaria	470	6,888	14,100	526	8,662	15,780	406	7,674	12,180	331	7,857	10,710	299	6,029	9,248
Eje I	133	1,684	3,990	169	3,070	5,070	132	2,622	3,960	98	2,403	2,970	72	1,529	2,180
Eje II	9	202	270	7	211	210	1	28	30	1	15	70	3	44	155
Eje III	128	1,887	3,840	187	3,144	5,610	171	3,198	5,130	96	2,306	2,850	87	1,962	2,630
Eje IV	115	1,822	3,450	57	891	1,710	31	667	930	60	1,371	2,270	71	1,359	2,250
Eje V	67	1,041	2,010	92	1,158	2,760	62	1,014	1,860	9	205	340	62	1,081	1,873
Eje VI	11	152	330	11	151	330	5	76	150	3	82	90	4	54	160
Eje VII	7	100	210	3	37	90	4	69	120	64	1,475	2,120	0	0	0
Centros universitarios	298	3,578	8,940	306	4,617	9,180	206	3,923	6,180	164	3,568	5,560	136	2,217	4,318
Eje I	106	1,080	3,180	82	1,255	2,460	42	967	1,260	36	781	1,110	32	545	970
Eje II	3	30	90	2	72	60	0	0	0	1	15	70	3	44	155
Eje III	82	1,056	2,460	117	1,892	3,510	127	2,318	3,810	47	999	1,410	24	461	740
Eje IV	54	732	1,620	27	311	810	17	345	510	27	659	1,240	25	294	850
EjeV	39	513	1,170	66	930	1,980	17	241	510	7	163	270	48	819	1,443
Eje VI	8	100	240	9	120	270	2	36	60	2	72	60	4	54	160
Eje VII	6	67	180	3	37	90	1	16	30	44	879	1,400	0	0	0
CU temáticos	171	1,822	5,130	241	3,715	7,230	156	2,726	4,680	132	2,756	4,510	95	1,588	3,095
Eje I	37	251	1,110	66	1,049	1,980	28	615	840	25	441	770	26	471	790
Eje II	3	30	90	0	0	0	0	0	0	0	0	0	2	38	125
Eje III	70	832	2,100	97	1,575	2,910	104	1,766	3,120	39	800	1,170	10	187	320
Eje IV	24	306	720	18	190	540	7	113	210	21	517	1,030	13	168	470
Eje V	26	272	780	53	801	1,590	15	196	450	6	130	230	42	700	1,310
Eje VI	7	88	210	6	81	180	2	36	60	2	72	60	2	24	80
Eje VII	4	43	120	1	19	30	0	0	0	39	796	1,250	0	0	0
CUAAD	14	156	420	20	363	600	13	211	390	6	122	180	5	103	170
Eje I	9	78	270	14	252	420	7	112	210	5	103	150	4	81	120
Eje II	0	0	0	0	0	0	0	0	0	0	0	0	1	22	50
Eje III	0	0	0	1	21	30	4	66	120	0	0	0	0	0	0
EjeIV	1	25	30	3	54	90	1	17	30	1	19	30	0	0	0
Eje V	3	40	90	2	36	60	0	0	0	0	0	0	0	0	0
Eje VI	1	13	30	0	0	0	1	16	30	0	0	0	0	0	0
Eje VII	0	0	0	0	0	0	0	0	0	0	0	0	0	0	0
CUCBA	6	77	180	11	208	330	11	203	330	6	108	190	8	143	260
Eje I	1	15	30	1	33	30	2	40	60	2	43	60	5	95	160
Eje II	0	0	0	0	0	0	0	0	0	0	0	0	0	0	0
Eje III	0	0	0	5	95	150	6	119	180	3	51	90	0	0	0
Eje VII	2	26	60	0	0	0	3	44	90	0	0	0	2	28	80
Eje V	0	0	0	3	32	90	0	0	0	1	14	40	1	20	20

Pág. 1316

GESTIÓN

Recursos humanos

PERSONAL ACADÉMICO

Cursos apoyados mediante el PICASA por entidad universitaria y eje temático, 2004-2008 Cuadro 5.49b

Entidad universitaria / eje temático[b]	Año														
	2004			2005			2006			2007			2008		
	C	A	H	C	A	H	C	A	H	C	A	H	C	A	H
Eje VI	2	23	60	2	48	60	0	0	0	0	0	0	0	0	0
Eje VII	1	13	30	0	0	0	0	0	0	0	0	0	0	0	0
CUCEA	12	178	360	39	657	1,170	28	552	840	41	982	1,630	21	428	845
Eje I	0	0	0	19	342	570	8	152	240	7	97	210	2	33	60
Eje II	0	0	0	0	0	0	0	0	0	0	0	0	1	16	75
Eje III	10	155	300	16	240	480	19	380	570	3	86	90	2	50	80
EjeIV	1	8	30	0	0	0	1	20	30	9	226	640	3	29	110
Eje V	0	0	0	1	23	30	0	0	0	4	91	150	13	300	520
Eje VI	1	15	30	2	33	60	0	0	0	2	72	60	0	0	0
Eje VII	0	0	0	1	19	30	0	0	0	16	410	480	0	0	0
CUCEI	9	109	270	23	418	690	23	348	690	13	258	390	24	381	680
Eje I	0	0	0	3	52	90	3	62	90	0	0	0	4	83	120
Eje II	0	0	0	0	0	0	0	0	0	0	0	0	0	0	0
Eje III	0	0	0	18	324	540	13	195	390	2	71	60	2	52	60
EjeIV	8	94	240	0	0	0	0	0	0	3	59	90	1	13	30
Eje V	0	0	0	2	42	60	7	91	210	0	0	0	16	216	430
Eje VI	0	0	0	0	0	0	0	0	0	0	0	0	1	17	40
Eje VII	1	15	30	0	0	0	0	0	0	8	128	240	0	0	0
CUCS	100	975	3,000	118	1,608	3,540	63	1,039	1,890	34	601	1,030	22	287	700
Eje I	16	63	480	14	130	420	3	80	90	0	0	0	2	22	60
Eje II	1	19	30	0	0	0	0	0	0	0	0	0	0	0	0
Eje III	55	590	1,650	48	742	1,440	55	880	1,650	19	341	540	6	85	180
EjeIV	8	118	240	13	105	390	2	32	60	5	86	150	7	98	250
Eje V	18	160	540	43	631	1,290	2	27	60	1	25	70	6	75	170
Eje VI	2	25	60	0	0	0	1	20	30	0	0	0	1	7	40
Eje VII	0	0	0	0	0	0	0	0	0	9	149	270	0	0	0
CUCSH	30	327	900	30	461	900	18	373	540	32	685	1,090	15	246	440
Eje I	11	95	330	15	240	450	5	169	150	11	198	350	9	157	270
Eje II	2	11	60	0	0	0	0	0	0	0	0	0	0	0	0
Eje III	5	87	150	9	153	270	7	126	210	12	251	360	0	0	0
EjeIV	4	35	120	2	31	60	0	0	0	3	127	120	0	0	0
Eje V	5	72	150	2	37	60	6	78	180	0	0	0	6	89	170
Eje VI	1	12	30	2	0	60	0	0	0	0	0	0	0	0	0
Eje VII	2	15	60	0	0	0	0	0	0	6	109	260	0	0	0
CU regionales	127	1,756	3,810	65	902	1,950	50	1,197	1,500	32	812	1,050	41	629	1,223
Eje I	69	829	2,070	16	206	480	14	352	420	11	340	340	6	74	180
Eje II	0	0	0	2	72	60	0	0	0	1	15	70	1	6	30

Pág. 1317

GESTIÓN

Recursos humanos

PERSONAL ACADÉMICO

Cursos apoyados mediante el PICASA por entidad universitaria y eje temático, 2004-2008 Cuadro 5.49b

Entidad universitaria / eje temático[b]	Año														
	2004			2005			2006			2007			2008		
	C	A	H	C	A	H	C	A	H	C	A	H	C	A	H
Eje III	12	224	360	20	317	600	23	552	690	8	199	240	14	274	420
EjeIV	30	426	900	9	121	270	10	232	300	6	142	210	12	126	380
Eje V	13	241	390	13	129	390	2	45	60	1	33	40	6	119	133
Eje VI	1	12	30	3	39	90	0	0	0	0	0	0	2	30	80
Eje VII	2	24	60	2	18	60	1	16	30	5	83	150	0	0	0
CUALTOS	40	534	1,200	2	71	60	12	340	360	7	259	210	7	128	220
Eje I	29	345	870	0	0	0	2	56	60	5	200	150	0	0	0
Eje II	0	0	0	1	49	30	0	0	0	0	0	0	0	0	0
Eje III	1	32	30	0	0	0	10	284	300	1	36	30	2	52	60
EjeIV	9	145	270	1	22	30	0	0	0	0	0	0	2	23	60
Eje V	1	12	30	0	0	0	0	0	0	0	0	0	3	53	100
Eje VI	0	0	0	0	0	0	0	0	0	0	0	0	0	0	0
Eje VII	0	0	0	0	0	0	0	0	0	1	23	30	0	0	0
CUCIÉNEGA	25	429	750	2	32	60	9	225	270	10	216	350	11	196	305
Eje I	11	165	330	0	0	0	4	110	120	4	99	120	1	8	30
Eje II	0	0	0	0	0	0	0	0	0	1	15	70	0	0	0
Eje III	3	95	90	0	0	0	2	50	60	2	41	60	4	81	120
EjeIV	0	0	0	0	0	0	2	50	60	1	23	40	2	17	60
Eje V	10	157	300	2	32	60	1	15	30	0	0	0	3	79	55
Eje VI	1	12	30	0	0	0	0	0	0	0	0	0	1	11	40
Eje VII	0	0	0	0	0	0	0	0	0	2	38	60	0	0	0
CUCOSTA	3	130	90	30	381	900	0	0	0	0	0	0	7	111	198
Eje I	0	0	0	3	39	90	0	0	0	0	0	0	0	0	0
Eje II	0	0	0	1	23	30	0	0	0	0	0	0	0	0	0
Eje III	0	0	0	12	168	360	0	0	0	0	0	0	2	43	60
EjeIV	1	58	30	4	42	120	0	0	0	0	0	0	2	28	60
Eje V	2	72	60	9	97	270	0	0	0	0	0	0	3	40	78
Eje VI	0	0	0	1	12	30	0	0	0	0	0	0	0	0	0
Eje VII	0	0	0	0	0	0	0	0	0	0	0	0	0	0	0
CUCOSTASUR	34	369	1,020	17	191	510	20	420	600	10	172	320	0	0	0
Eje I	24	256	720	8	79	240	5	110	150	1	14	40	0	0	0
Eje II	0	0	0	0	0	0	0	0	0	0	0	0	0	0	0
Eje III	6	79	180	4	51	120	10	205	300	4	70	120	0	0	0
EjeIV	3	23	90	3	43	90	5	105	150	3	66	100	0	0	0
Eje V	0	0	0	0	0	0	0	0	0	0	0	0	0	0	0
Eje VI	0	0	0	0	0	0	0	0	0	0	0	0	0	0	0

Pág. 1318

GESTIÓN

Recursos humanos

PERSONAL ACADÉMICO

Cursos apoyados mediante el PICASA por entidad universitaria y eje temático, 2004-2008 Cuadro 5.49b

Entidad universitaria / eje temático[b]	Año														
	2004			2005			2006			2007			2008		
	C	A	H	C	A	H	C	A	H	C	A	H	C	A	H
Eje VII	1	11	30	2	18	60	0	0	0	2	22	60	0	0	0
CULAGOS	0	0	0	4	59	120	4	101	120	1	27	30	9	124	280
Eje I	0	0	0	2	32	60	2	49	60	1	27	30	5	66	150
Eje II	0	0	0	0	0	0	0	0	0	0	0	0	1	6	30
Eje III	0	0	0	0	0	0	0	0	0	0	0	0	2	34	60
EjeIV	0	0	0	0	0	0	2	52	60	0	0	0	1	18	40
Eje V	0	0	0	0	0	0	0	0	0	0	0	0	0	0	0
Eje VI	0	0	0	2	27	60	0	0	0	0	0	0	0	0	0
Eje VII	0	0	0	0	0	0	0	0	0	0	0	0	0	0	0
CUNORTE	1	7	30	0	0	0	1	16	30	0	0	0	0	0	0
Eje I	0	0	0	0	0	0	0	0	0	0	0	0	0	0	0
Eje II	0	0	0	0	0	0	0	0	0	0	0	0	0	0	0
Eje III	0	0	0	0	0	0	0	0	0	0	0	0	0	0	0
EjeIV	1	7	30	0	0	0	0	0	0	0	0	0	0	0	0
Eje V	0	0	0	0	0	0	0	0	0	0	0	0	0	0	0
Eje VI	0	0	0	0	0	0	0	0	0	0	0	0	0	0	0
Eje VII	0	0	0	0	0	0	1	16	30	0	0	0	0	0	0
CUSUR	9	113	270	6	106	180	3	65	90	3	125	110	9	113	290
Eje I	5	63	150	3	56	90	1	27	30	0	0	0	0	0	0
Eje II	0	0	0	0	0	0	0	0	0	0	0	0	0	0	0
Eje III	2	18	60	2	36	60	1	13	30	1	52	30	4	64	120
EjeIV	2	32	60	1	14	30	1	25	30	1	40	40	4	30	130
Eje V	0	0	0	0	0	0	0	0	0	1	33	40	0	0	0
Eje VI	0	0	0	0	0	0	0	0	0	0	0	0	1	19	40
Eje VII	0	0	0	0	0	0	0	0	0	0	0	0	0	0	0
CUVALLES	15	174	450	4	62	120	1	30	30	1	13	30	1	10	30
Eje I	0	0	0	0	0	0	0	0	0	0	0	0	0	0	0
Eje II	0	0	0	0	0	0	0	0	0	0	0	0	0	0	0
Eje III	0	0	0	2	62	60	0	0	0	0	0	0	0	0	0
EjeIV	14	161	420	0	0	0	0	0	0	1	13	30	1	10	30
Eje V	0	0	0	2	0	60	1	30	30	0	0	0	0	0	0
Eje VI	0	0	0	0	0	0	0	0	0	0	0	0	0	0	0
Eje VII	1	13	30	0	0	0	0	0	0	0	0	0	0	0	0
SEMS	115	2,395	3,450	205	3,993	6,150	134	2,988	4,020	143	3,868	4,430	163	3,812	4,930
Eje I	25	532	750	87	1,815	2,610	65	1,430	1,950	57	1,536	1,710	40	984	1210
Eje II	6	172	180	5	139	150	0	28	0	0	0	0	0	0	0
Eje III	32	813	960	70	1,252	2,100	44	880	1,320	49	1,307	1,440	63	1501	1890
EjeIV	44	745	1,320	30	580	900	14	322	420	17	453	550	46	1065	1400
Eje V	4	48	120	11	176	330	5	235	150	2	42	70	14	262	430
Eje VI	3	52	90	2	31	60	3	40	90	0	0	0	0	0	0
Eje VII	1	33	30	0	0	0	3	53	90	18	530	660	0	0	0

Pág. 1319

GESTIÓN

Recursos humanos

PERSONAL ACADÉMICO

Cursos apoyados mediante el PICASA por entidad universitaria y eje temático, 2004-2008

Cuadro 5.49b

Entidad universitaria / eje temático[b]	Año														
	2004			2005			2006			2007			2008		
	C	A	H	C	A	H	C	A	H	C	A	H	C	A	H
AG	18	135	540	15	52	450	66	763	1,980	1	46	30	0	0	0
Eje I	2	72	60	0	0	0	25	225	750	0	0	0	0	0	0
Eje II	0	0	0	0	0	0	1	0	30	0	0	0	0	0	0
Eje III	14	18	420	0	0	0	0	0	0	0	0	0	0	0	0
EjeIV	2	45	60	0	0	0	0	0	0	0	0	0	0	0	0
Eje V	0	0	0	15	52	450	40	538	1,200	0	0	0	0	0	0
Eje VI	0	0	0	0	0	0	0	0	0	0	0	0	0	0	0
Eje VII	0	0	0	0	0	0	0	0	0	1	46	30	0	0	0
SUV	-	-	-	-	-	-	-	-	-	-	-	-	44	543	1,311
Eje I	-	-	-	-	-	-	-	-	-	-	-	-	0	0	0
Eje II	-	-	-	-	-	-	-	-	-	-	-	-	0	0	0
Eje III	-	-	-	-	-	-	-	-	-	-	-	-	0	0	0
EjeIV	-	-	-	-	-	-	-	-	-	-	-	-	37	454	1,110
Eje V	-	-	-	-	-	-	-	-	-	-	-	-	7	89	201
Eje VI	-	-	-	-	-	-	-	-	-	-	-	-	0	0	0
Eje VII	-	-	-	-	-	-	-	-	-	-	-	-	0	0	0
Múltiples[b]	39	780	1,170	0	0	0	0	0	0	0	0	0	0	0	0
EjeIV	15	300	450	0	0	0	0	0	0	0	0	0	0	0	0
Eje V	24	480	720	0	0	0	0	0	0	0	0	0	0	0	0

FUENTES: 2004-2008, Carlos Briseño Torres. Estadística Institucional. *Primer Informe de acciones*. 2007-2008, Universidad de Guadalajara, 2008.
2008, Coordinación para el Desarrollo del Personal Universitario, Coordinación General de Recursos Humanos.

NOTAS: [a] Se ajustaron los datos a partir de la revisión de las bases de datos de la Unidad para el Desarrollo del Personal Académico correspondientes a estos años.
[b] Eje I = Modelo académico y currículo. Eje II = Normatividad universitaria. Eje III = Procesos, prácticas pedagógico-didácticas y crecimiento personal. Eje IV = Innovación de ambientes de aprendizaje. Eje V = Programas específicos por demanda.
Eje VI = Lenguas extranjeras.
Eje VII = Desarrollo de habilidades informativas.
[c] Cursos en los que participa personal de diferentes entidades y dependencias universitarias.
C = Cursos. A = Asistentes. H = Horas. La carga horaria es de 25 horas promedio por curso.

FECHA DE CORTE: Diciembre de 2008.

Pág. 1320

GESTIÓN

Recursos humanos

PERSONAL ACADÉMICO

Apoyos otorgados a la comunidad universitaria para asistir a cursos de superación académica por entidad universitaria, 1997-2008 Cuadro 5.50

Entidad universitaria	Año							
	2001	2002	2003	2004	2005	2006	2007	2008
Red Universitaria	97	293	364	470	526	406	326	255
Centros universitarios	0	188	191	298	306	206	164	225
CU temáticos	0	129	139	171	241	156	132	161
CUAAD	n.d.	15	11	14	20	13	6	11
CUCBA	n.d.	4	8	6	11	11	6	29
CUCEA	n.d.	12	24	12	39	28	41	27
CUCEI	n.d.	20	3	9	23	23	13	24
CUCS	n.d.	57	63	100	118	63	34	24
CUCSH	n.d.	21	30	30	30	18	32	46
CU regionales	n.d.	59	52	127	65	50	32	64
CUALTOS	n.d.	11	10	40	2	12	7	0
CUCIÉNEGA	n.d.	16	19	25	2	9	10	8
CUCOSTA	n.d.	9	5	3	30	0	0	8
CUCOSTASUR	n.d.	0	3	34	17	20	10	19
CULAGOS	-	-	4	0	4	4	1	11
CUNORTE	-	4	4	1	0	1	0	0
CUSUR	n.d.	13	5	9	6	3	3	8
CUVALLES	-	6	2	15	4	1	1	10
SUV	n.d.	0	0	0	0	0	18	8
SEMS	n.d.	95	87	115	205	134	143	22
AG	n.d.	10	86	57	15	66	1	0

FUENTES: 2001-2008, Carlos Briseño Torres. Estadística Institucional. *Primer Informe de acciones*. 2007-2008, Universidad de Guadalajara, 2008.
NOTA: n.d= No disponible.
FECHA DE CORTE: Diciembre de 2008.

Pág. 1321

PERSONAL ACADÉMICO

Personal apoyado por el PROTIP por entidad universitaria, función y nivel educativo, 2000-2006* Cuadro 5.51

Entidad universitaria / Función	Año																				
	2000			2001			2002			2003			2004			2005			2006		
	E	M	D	E	M	D	E	M	D	E	M	D	E	M	D	E	M	D	E	M	D
Red Universitaria	7	160	8	7	160	8	2	65	2	6	50	5	2	149	11	5	291	48	1	710	107
Docente	1	90	3	1	90	3	0	27	0	1	12	3	0	49	5	1	94	13	0	179	46
Investigador	0	12	4	0	12	4	1	8	2	1	3	2	0	10	5	1	21	27	0	51	40
Asignatura	0	33	1	0	33	1	1	12	0	1	7	0	0	45	1	0	89	1	0	233	9
Técnico académico	6	12	0	6	12	0	0	15	0	2	26	0	1	29	0	2	42	7	0	114	10
Administrativo	0	13	0	0	13	0	0	3	0	1	2	0	1	16	0	1	45	0	1	133	2
Centros universitarios	7	105	8	7	105	8	2	42	2	4	29	5	1	110	10	3	182	47	1	516	94
Docente	1	56	3	1	56	3	0	13	0	1	5	3	0	33	4	0	43	13	0	111	35
Investigador	0	12	4	0	12	4	1	8	2	1	3	2	0	7	5	1	21	26	0	51	40
Asignatura	0	24	1	0	24	1	1	8	0	1	7	0	0	36	1	0	66	1	0	190	8
Técnico académico	6	10	0	6	10	0	0	11	0	0	14	0	1	23	0	2	29	7	0	87	9
Administrativo	0	3	0	0	3	0	0	2	0	1	0	0	0	11	0	0	23	0	1	77	2
CU temáticos	7	89	8	7	89	8	2	40	2	4	23	5	0	87	8	3	140	46	1	393	83
Docente	1	46	3	1	46	3	0	12	0	1	4	3	0	28	2	0	37	12	0	83	31
Investigador	0	10	4	0	10	4	1	8	2	1	3	2	0	6	5	1	20	26	0	47	36
Asignatura	0	22	1	0	22	1	1	8	0	1	6	0	0	27	1	0	43	1	0	151	5
Técnico académico	6	8	0	6	8	0	0	10	0	0	10	0	0	19	0	2	27	7	0	72	9
Administrativo	0	3	0	0	3	0	0	2	0	1	0	0	0	7	0	0	13	0	1	40	2
CUAAD	0	9	0	0	9	0	0	5	0	0	4	0	0	6	2	0	8	3	0	65	5
Docente	0	7	0	0	7	0	0	2	0	0	1	0	0	3	1	0	2	2	0	13	3
Investigador	0	0	0	0	0	0	0	0	0	0	0	0	0	0	1	0	0	0	0	1	2
Asignatura	0	2	0	0	2	0	0	1	0	0	0	0	0	2	0	0	6	1	0	43	0
Técnico académico	0	0	0	0	0	0	0	2	0	0	3	0	0	1	0	0	0	0	0	2	0
Administrativo	0	0	0	0	0	0	0	0	0	0	0	0	0	0	0	0	0	0	0	6	0
CUCBA	0	7	2	0	7	2	0	7	0	0	2	0	0	3	0	0	11	17	0	25	14
Docente	0	2	0	0	2	0	0	0	0	0	0	0	0	2	0	0	4	3	0	12	4
Investigador	0	3	2	0	3	2	0	4	0	0	0	0	0	0	0	0	3	10	0	1	8
Asignatura	0	0	0	0	0	0	0	1	0	0	2	0	0	0	0	0	1	0	0	3	0
Técnico académico	0	2	0	0	2	0	0	1	0	0	0	0	0	1	0	0	3	4	0	6	2
Administrativo	0	0	0	0	0	0	0	1	0	0	0	0	0	0	0	0	0	0	0	3	0
CUCEA	0	26	1	0	26	1	0	7	0	0	2	0	0	36	1	1	29	2	0	66	9
Docente	0	12	0	0	12	0	0	2	0	0	1	0	0	11	0	0	10	2	0	10	5
Investigador	0	2	0	0	2	0	0	0	0	0	0	0	0	1	0	1	2	0	0	7	2
Asignatura	0	10	1	0	10	1	0	0	0	0	0	0	0	18	1	0	13	0	0	37	1
Técnico académico	0	1	0	0	1	0	0	5	0	0	1	0	0	0	0	0	2	0	0	3	0
Administrativo	0	1	0	0	1	0	0	0	0	0	0	0	0	6	0	0	2	0	0	9	1
CUCEI	0	19	0	0	19	0	0	5	0	0	2	1	0	10	1	0	33	3	0	74	18
Docente	0	17	0	0	17	0	0	2	0	0	1	1	0	3	1	0	9	0	0	20	8
Investigador	0	0	0	0	0	0	0	1	0	0	0	0	0	0	0	0	2	3	0	5	7
Asignatura	0	1	0	0	1	0	0	2	0	0	1	0	0	3	0	0	14	0	0	32	3
Técnico académico	0	0	0	0	0	0	0	0	0	0	0	0	0	4	0	0	5	0	0	11	0
Administrativo	0	1	0	0	1	0	0	0	0	0	0	0	0	0	0	0	3	0	0	6	0
CUCS	7	10	4	7	10	4	2	3	1	3	5	1	0	16	2	2	33	15	0	82	23
Docente	1	1	3	1	1	3	0	0	0	1	1	0	0	4	0	0	9	3	0	16	6
Investigador	0	2	1	0	2	1	1	0	1	0	0	1	0	1	2	0	3	9	0	14	9
Asignatura	0	2	0	0	2	0	1	3	0	1	2	0	0	0	0	0	2	0	0	12	1
Técnico académico	6	4	0	6	4	0	0	0	0	0	2	0	0	11	0	2	16	3	0	38	7
Administrativo	0	1	0	0	1	0	0	0	0	1	0	0	0	0	0	0	3	0	0	2	0
CUCSH	0	18	1	0	18	1	0	13	1	1	8	3	0	16	2	0	26	6	1	81	14
Docente	0	7	0	0	7	0	0	6	0	0	0	2	0	5	0	0	3	2	0	12	5
Investigador	0	3	1	0	3	1	0	3	1	1	3	1	0	4	2	0	10	4	0	19	8

Pág. 1322

PERSONAL ACADÉMICO

Personal apoyado por el PROTIP por entidad universitaria, función y nivel educativo, 2000-2006* Cuadro 5.51

Entidad universitaria / Función	Año																				
	2000			2001			2002			2003			2004			2005			2006		
	E	M	D	E	M	D	E	M	D	E	M	D	E	M	D	E	M	D	E	M	D
Asignatura	0	7	0	0	7	0	0	1	0	0	1	0	0	4	0	0	7	0	0	24	0
Técnico académico	0	1	0	0	1	0	0	2	0	0	4	0	0	2	0	0	1	0	0	12	0
Administrativo	0	0	0	0	0	0	0	1	0	0	0	0	0	1	0	0	5	0	1	14	1
CU regionales	0	16	0	0	16	0	0	2	0	0	6	0	1	23	2	0	42	1	0	123	11
Docente	0	10	0	0	10	0	0	1	0	0	1	0	0	5	2	0	6	1	0	28	4
Investigador	0	2	0	0	2	0	0	0	0	0	0	0	0	1	0	0	1	0	0	4	4
Asignatura	0	2	0	0	2	0	0	0	0	0	1	0	0	9	0	0	23	0	0	39	3
Técnico académico	0	2	0	0	2	0	0	1	0	0	4	0	1	4	0	0	2	0	0	15	0
Administrativo	0	0	0	0	0	0	0	0	0	0	0	0	0	4	0	0	10	0	0	37	0
CUALTOS	0	7	0	0	7	0	0	0	0	0	0	0	1	0	2	0	9	0	0	6	5
Docente	0	5	0	0	5	0	0	0	0	0	0	0	0	0	2	0	2	0	0	2	2
Asignatura	0	1	0	0	1	0	0	0	0	0	0	0	0	0	0	0	2	0	0	1	3
Técnico académico	0	1	0	0	1	0	0	0	0	0	0	0	1	0	0	0	1	0	0	0	0
Administrativo	0	0	0	0	0	0	0	0	0	0	0	0	0	0	0	0	4	0	0	3	0
CUCIÉNEGA	0	3	0	0	3	0	0	2	0	0	2	0	0	6	0	0	6	0	0	32	1
Docente	0	2	0	0	2	0	0	1	0	0	1	0	0	0	0	0	1	0	0	4	1
Asignatura	0	1	0	0	1	0	0	0	0	0	0	0	0	4	0	0	3	0	0	11	0
Técnico académico	0	0	0	0	0	0	0	1	0	0	1	0	0	2	0	0	0	0	0	4	0
Administrativo	0	0	0	0	0	0	0	0	0	0	0	0	0	0	0	0	2	0	0	13	0
CUCOSTA	0	0	0	0	0	0	0	0	0	0	0	0	0	2	0	0	10	0	0	36	3
Docente	0	0	0	0	0	0	0	0	0	0	0	0	0	1	0	0	1	0	0	9	0
Investigador	0	0	0	0	0	0	0	0	0	0	0	0	0	0	0	0	0	0	0	0	3
Asignatura	0	0	0	0	0	0	0	0	0	0	0	0	0	1	0	0	6	0	0	14	0
Técnico académico	0	0	0	0	0	0	0	0	0	0	0	0	0	0	0	0	1	0	0	3	0
Administrativo	0	0	0	0	0	0	0	0	0	0	0	0	0	0	0	0	2	0	0	10	0
CUCOSTASUR	0	3	0	0	3	0	0	0	0	0	2	0	0	8	0	0	5	0	0	16	1
Docente	0	1	0	0	1	0	0	0	0	0	0	0	0	2	0	0	2	0	0	3	1
Investigador	0	2	0	0	2	0	0	0	0	0	0	0	0	1	0	0	1	0	0	1	0
Asignatura	0	0	0	0	0	0	0	0	0	0	0	0	0	1	0	0	2	0	0	8	0
Técnico académico	0	0	0	0	0	0	0	0	0	0	2	0	0	2	0	0	0	0	0	3	0
Administrativo	0	0	0	0	0	0	0	0	0	0	0	0	0	2	0	0	0	0	0	1	0
CULAGOS	0	0	0	-	-	-	-	-	-	0	0	0	0	2	0	0	1	1	0	1	0
Docente	0	0	0	-	-	-	-	-	-	0	0	0	0	0	0	0	0	1	0	0	0
Asignatura	0	0	0	-	-	-	-	-	-	0	0	0	0	2	0	0	1	0	0	0	0
Administrativo	0	0	0	-	-	-	-	-	-	0	0	0	0	0	0	0	0	0	0	1	0
CUNORTE	0	0	0	0	0	0	0	0	0	0	0	0	0	1	0	0	1	0	0	4	0
Docente	0	0	0	0	0	0	0	0	0	0	0	0	0	0	0	0	0	0	0	1	0
Asignatura	0	0	0	0	0	0	0	0	0	0	0	0	0	1	0	0	0	0	0	0	0
Administrativo	0	0	0	0	0	0	0	0	0	0	0	0	0	0	0	0	1	0	0	3	0
CUSUR	0	3	0	0	3	0	0	0	0	0	2	0	0	4	0	0	2	0	0	17	1
Docente	0	2	0	0	2	0	0	0	0	0	0	0	0	2	0	0	0	0	0	4	0
Investigador	0	0	0	0	0	0	0	0	0	0	0	0	0	0	0	0	0	0	0	3	1
Asignatura	0	0	0	0	0	0	0	0	0	0	1	0	0	0	0	0	2	0	0	2	0
Técnico académico	0	1	0	0	1	0	0	0	0	0	1	0	0	0	0	0	0	0	0	4	0
Administrativo	0	0	0	0	0	0	0	0	0	0	0	0	0	2	0	0	0	0	0	4	0
CUVALLES	0	0	0	0	0	0	0	0	0	0	0	0	0	0	0	0	8	0	0	11	0
Docente	0	0	0	0	0	0	0	0	0	0	0	0	0	0	0	0	0	0	0	5	0
Asignatura	0	0	0	0	0	0	0	0	0	0	0	0	0	0	0	0	7	0	0	3	0
Técnico académico	0	0	0	0	0	0	0	0	0	0	0	0	0	0	0	0	0	0	0	1	0
Administrativo	0	0	0	0	0	0	0	0	0	0	0	0	0	0	0	0	1	0	0	2	0
SUV	0	0	0	-	-	-	-	-	-	-	-	-	-	-	-	0	4	1	0	5	0

Pág. 1323

GESTIÓN

Recursos humanos

PERSONAL ACADÉMICO

Personal apoyado por el PROTIP por entidad universitaria, función y nivel educativo, 2000-2006* Cuadro 5.51

Entidad universitaria / Función	Año																				
	2000			2001			2002			2003			2004			2005			2006		
	E	M	D	E	M	D	E	M	D	E	M	D	E	M	D	E	M	D	E	M	D
Investigador	0	0	0	-	-	-	-	-	-	-	-	-	-	-	-	0	0	1	0	0	0
Asignatura	0	0	0	-	-	-	-	-	-	-	-	-	-	-	-	0	0	0	0	1	0
Técnico académico	0	0	0	-	-	-	-	-	-	-	-	-	-	-	-	0	2	0	0	1	0
Administrativo	0	0	0	-	-	-	-	-	-	-	-	-	-	-	-	0	2	0	0	3	0
SEMS	0	46	0	0	46	0	0	21	0	2	19	0	0	34	1	1	90	0	0	155	13
Docente	0	34	0	0	34	0	0	14	0	0	7	0	0	16	1	1	51	0	0	68	11
Investigador	0	0	0	0	0	0	0	0	0	0	0	0	0	3	0	0	0	0	0	0	0
Asignatura	0	9	0	0	9	0	0	3	0	0	0	0	0	9	0	0	23	0	0	42	1
Técnico académico	0	2	0	0	2	0	0	4	0	2	12	0	0	6	0	0	11	0	0	26	1
Administrativo	0	1	0	0	1	0	0	0	0	0	0	0	0	0	0	0	5	0	0	19	0
AG	0	9	0	0	9	0	0	2	0	0	2	0	1	5	0	1	15	0	0	34	0
Asignatura	0	0	0	0	0	0	0	1	0	0	0	0	0	0	0	0	0	0	0	0	0
Técnico académico	0	0	0	0	0	0	0	0	0	0	0	0	0	0	0	0	0	0	0	0	0
Administrativo	0	9	0	0	9	0	0	1	0	0	2	0	1	5	0	1	15	0	0	34	0

FUENTES: 2002-2006, Carlos Briseño Torres. Estadística Institucional. *Primer Informe de acciones*. 2007-2008, Universidad de Guadalajara, 2008.
NOTAS: E=Especialidad. M=Maestría. D=Doctorado.
*En 2007 no se ejecutó el PROTIP por cuestiones presupuestales.
FECHA DE CORTE: Diciembre 2008.

GESTIÓN

Recursos humanos

PERSONAL ACADÉMICO

Personal beneficiado por el Programa de Apoyo para el Pago de Matrículas en Estudios de Posgrado, por entidad universitaria, categoría y nivel educativo, 2002 - 2008

Cuadro 5.52

Entidad universitaria / Función	Año																	
	2002			2004			2005			2006			2007			2008		
	E	M	D	E	M	D	E	M	D	E	M	D	E	M	D	E	M	D
Red Universitaria	0	58	35	0	58	46	2	180	52	0	159	129	0	16	54	1	48	96
Docente	0	28	19	0	18	35	0	52	35	0	28	57	0	3	20	0	7	46
Investigador	0	2	9	0	0	4	0	1	3	0	3	33	0	0	13	0	1	18
Asignatura	0	22	6	0	18	5	0	42	5	0	43	13	0	2	8	0	20	11
Técnico académico	0	6	1	0	20	0	2	75	7	0	43	14	0	2	6	0	9	14
Administrativo	0	0	0	0	2	2	0	10	2	0	42	12	0	9	7	1	11	7
Centros universitarios	0	41	28	0	40	33	2	106	43	0	104	114	0	13	53	0	29	82
Docente	0	21	14	0	14	27	0	16	31	0	6	52	0	3	20	0	2	38
Investigador	0	2	9	0	0	4	0	1	3	0	2	33	0	0	13	0	1	18
Asignatura	0	18	4	0	9	0	0	18	4	0	23	9	0	1	8	0	9	8
Técnico académico	0	0	1	0	16	0	2	63	3	0	32	10	0	1	6	0	6	12
Administrativo	0	0	0	0	1	2	0	8	2	0	41	10	0	8	6	0	11	6
CU temáticos	0	25	16	0	35	14	2	82	32	0	57	91	0	7	25	**0**	**20**	**54**
Docente	0	11	4	0	10	10	0	12	21	0	2	40	0	1	8	0	2	24
Investigador	0	2	9	0	0	2	0	0	3	0	1	26	0	0	11	0	1	12
Asignatura	0	12	2	0	8	0	0	12	3	0	16	7	0	0	0	0	5	7
Técnico académico	0	0	1	0	16	0	2	52	3	0	29	9	0	1	4	0	6	9
Administrativo	0	0	0	0	1	2	0	6	2	0	9	9	0	5	2	0	6	2
CUAAD	0	6	0	0	1	0	0	6	2	0	8	16	0	0	3	**0**	**3**	**8**
Docente	0	3	0	0	0	0	0	0	2	0	0	12	0	0	2	0	0	4
Investigador	0	0	0	0	0	0	0	0	0	0	0	2	0	0	1	0	0	0
Asignatura	0	3	0	0	1	0	0	6	0	0	8	1	0	0	0	0	1	4
Técnico académico	0	0	0	0	0	0	0	0	0	0	0	0	0	0	0	0	2	0
Administrativo	0	0	0	0	0	0	0	0	0	0	0	1	0	0	0	0	0	0
CUCBA	0	3	6	0	5	2	0	3	1	0	0	2	0	0	0	**0**	**0**	**2**
Docente	0	2	1	0	5	2	0	3	0	0	0	0	0	0	0	0	0	2
Investigador	0	0	4	0	0	0	0	0	0	0	0	0	0	0	0	0	0	0
Asignatura	0	1	0	0	0	0	0	0	0	0	0	0	0	0	0	0	0	0
Técnico académico	0	0	1	0	0	0	0	0	0	0	0	0	0	0	0	0	0	0
Administrativo	0	0	0	0	0	0	0	0	1	0	0	2	0	0	0	0	0	0
CUCEA	0	10	7	0	6	6	0	5	6	0	11	18	0	1	8	**0**	**5**	**9**
Docente	0	3	1	0	1	3	0	1	2	0	2	6	0	0	4	0	0	7
Investigador	0	0	4	0	0	1	0	0	2	0	0	4	0	0	3	0	0	0
Asignatura	0	7	2	0	5	0	0	3	1	0	6	2	0	0	0	0	2	0
Técnico académico	0	0	0	0	0	0	0	0	0	0	1	2	0	0	0	0	0	0
Administrativo	0	0	0	0	0	2	0	1	1	0	2	4	0	1	1	0	3	2
CUCEI	0	2	0	0	1	1	0	4	1	0	1	4	0	2	2	**0**	**3**	**9**
Docente	0	1	0	0	1	0	0	3	0	0	0	1	0	1	0	0	1	4
Investigador	0	0	0	0	0	1	0	0	0	0	0	3	0	0	2	0	1	4
Asignatura	0	1	0	0	0	0	0	0	1	0	0	0	0	0	0	0	0	0
Técnico académico	0	0	0	0	0	0	0	1	0	0	1	0	0	0	0	0	1	1
Administrativo	0	0	0	0	0	0	0	0	0	0	0	0	0	1	0	0	0	0
CUCS	0	2	2	0	19	2	2	51	9	0	29	12	0	0	3	**0**	**5**	**12**
Docente	0	1	1	0	2	2	0	0	5	0	0	5	0	0	0	0	0	5
Investigador	0	1	1	0	0	0	0	0	0	0	0	2	0	0	2	0	0	1
Asignatura	0	0	0	0	2	0	0	3	1	0	2	3	0	0	0	0	1	3
Técnico académico	0	0	0	0	14	0	2	48	3	0	25	2	0	0	1	0	3	3
Administrativo	0	0	0	0	1	0	0	0	0	0	2	0	0	0	0	0	1	0
CUCSH	0	2	1	0	3	3	0	13	13	0	8	39	0	4	9	**0**	**4**	**11**
Docente	0	1	1	0	1	3	0	5	12	0	0	16	0	0	2	0	1	2
Investigador	0	1	0	0	0	0	0	0	1	0	1	15	0	0	3	0	0	4
Asignatura	0	0	0	0	0	0	0	0	0	0	0	1	0	0	0	0	1	0
Técnico académico	0	0	0	0	2	0	0	3	0	0	2	5	0	1	3	0	0	5
Administrativo	0	0	0	0	0	0	0	5	0	0	5	2	0	3	1	0	2	0
CU regionales	0	16	12	0	5	19	0	24	11	0	47	23	0	6	28	0	9	28
Docente	0	10	10	0	4	17	0	4	10	0	4	12	0	2	12	0	0	14
Investigador	0	0	0	0	0	2	0	1	0	0	1	7	0	0	2	0	0	6
Asignatura	0	6	2	0	1	0	0	6	1	0	7	2	0	1	8	0	4	1
Técnico académico	0	0	0	0	0	0	0	11	0	0	3	1	0	0	2	0	0	3
Administrativo	0	0	0	0	0	0	0	2	0	0	32	1	0	3	4	0	5	4
CUALTOS	0	1	1	0	0	1	0	7	1	0	4	0	0	0	0	**0**	**0**	**0**
Docente	0	0	0	0	0	0	0	0	0	0	0	0	0	0	0	0	0	0
Investigador	0	0	0	0	0	1	0	0	0	0	0	0	0	0	0	0	0	0
Asignatura	0	1	1	0	0	0	0	0	1	0	0	0	0	0	0	0	0	0
Técnico académico	0	0	0	0	0	0	0	7	0	0	2	0	0	0	0	0	0	0
Administrativo	0	0	0	0	0	0	0	0	0	0	2	0	0	0	0	0	0	0
CUCIÉNEGA	0	0	1	0	2	6	0	6	3	0	3	2	0	0	19	**0**	**1**	**2**
Docente	0	0	1	0	1	5	0	1	3	0	0	2	0	0	8	0	0	1
Investigador	0	0	0	0	0	1	0	0	0	0	0	0	0	0	1	0	0	0
Asignatura	0	0	0	0	1	0	0	5	0	0	1	0	0	0	8	0	1	1

Pág. 1325

GESTIÓN

Recursos humanos

PERSONAL ACADÉMICO

Personal beneficiado por el Programa de Apoyo para el Pago de Matrículas en Estudios de Posgrado, por entidad universitaria, categoría y nivel educativo, 2002 - 2008

Cuadro 5.52

Entidad universitaria / Función	Año																	
	2002			2004			2005			2006			2007			2008		
	E	M	D	E	M	D	E	M	D	E	M	D	E	M	D	E	M	D
Técnico académico	0	0	0	0	0	0	0	0	0	0	0	0	0	0	0	0	0	0
Administrativo	0	0	0	0	0	0	0	0	0	0	2	0	0	0	2	0	0	0
CUCOSTA	0	4	2	0	1	4	0	1	1	0	3	12	0	0	6	**0**	**0**	**14**
Docente	0	2	2	0	1	4	0	0	1	0	0	3	0	0	2	0	0	5
Investigador	0	0	0	0	0	0	0	0	0	0	0	5	0	0	1	0	0	3
Asignatura	0	2	0	0	0	0	0	0	0	0	2	2	0	0	0	0	0	0
Técnico académico	0	0	0	0	0	0	0	0	0	0	0	1	0	0	2	0	0	3
Administrativo	0	0	0	0	0	0	0	1	0	0	1	1	0	0	1	0	0	3
CUCOSTASUR	0	0	2	0	0	8	0	2	6	0	1	6	0	0	0	**0**	**0**	**5**
Docente	0	0	2	0	0	8	0	0	6	0	0	6	0	0	0	0	0	2
Investigador	0	0	0	0	0	0	0	1	0	0	0	0	0	0	0	0	0	3
Asignatura	0	0	0	0	0	0	0	0	0	0	0	0	0	0	0	0	0	0
Técnico académico	0	0	0	0	0	0	0	1	0	0	0	0	0	0	0	0	0	0
Administrativo	0	0	0	0	0	0	0	0	0	0	1	0	0	0	0	0	0	0
CULAGOS	0	0	0	0	0	0	0	0	0	0	1	0	0	1	0	**0**	**1**	**0**
Docente	0	0	0	0	0	0	0	0	0	0	1	0	0	1	0	0	1	0
Investigador	0	0	0	0	0	0	0	0	0	0	0	0	0	0	0	0	0	0
Asignatura	0	0	0	0	0	0	0	0	0	0	0	0	0	0	0	0	0	0
Técnico académico	0	0	0	0	0	0	0	0	0	0	0	0	0	0	0	0	0	0
Administrativo	0	0	0	0	0	0	0	0	0	0	0	0	0	0	0	0	0	0
CUNORTE	0	0	0	0	0	0	0	0	0	0	25	0	0	6	0	**0**	**1**	**2**
Docente	0	0	0	0	0	0	0	0	0	0	0	0	0	2	0	0	0	1
Investigador	0	0	0	0	0	0	0	0	0	0	1	0	0	0	0	0	0	0
Asignatura	0	0	0	0	0	0	0	0	0	0	2	0	0	1	0	0	1	0
Técnico académico	0	0	0	0	0	0	0	0	0	0	0	0	0	0	0	0	0	0
Administrativo	0	0	0	0	0	0	0	0	0	0	22	0	0	3	0	0	0	1
CUSUR	0	3	0	0	2	0	0	6	0	0	6	2	0	0	1	**0**	**0**	**3**
Docente	0	3	0	0	2	0	0	3	0	0	4	0	0	0	1	0	0	3
Investigador	0	0	0	0	0	0	0	0	0	0	0	2	0	0	0	0	0	0
Asignatura	0	0	0	0	0	0	0	1	0	0	2	0	0	0	0	0	0	0
Técnico académico	0	0	0	0	0	0	0	2	0	0	0	0	0	0	0	0	0	0
Administrativo	0	0	0	0	0	0	0	0	0	0	0	0	0	0	0	0	0	0
CUVALLES	0	8	6	0	0	0	0	2	0	0	5	1	0	0	2	**0**	**7**	**2**
Docente	0	5	5	0	0	0	0	0	0	0	0	1	0	0	1	0	0	2
Investigador	0	0	0	0	0	0	0	0	0	0	0	0	0	0	0	0	0	0
Asignatura	0	3	1	0	0	0	0	0	0	0	0	0	0	0	0	0	2	0
Técnico académico	0	0	0	0	0	0	0	1	0	0	1	0	0	0	0	0	0	0
Administrativo	0	0	0	0	0	0	0	1	0	0	4	0	0	0	1	0	5	0
SUV	-	-	-	-	-	-	0	1	0	0	2	9	0	0	4	**0**	**4**	**5**
Docente	-	-	-	-	-	-	0	0	0	0	0	1	0	0	3	0	0	4
Investigador	-	-	-	-	-	-	0	0	0	0	0	6	0	0	1	0	0	1
Asignatura	-	-	-	-	-	-	0	0	0	0	0	0	0	0	0	0	0	0
Técnico académico	-	-	-	-	-	-	0	0	0	0	0	0	0	0	0	0	2	0
Administrativo	-	-	-	-	-	-	0	1	0	0	2	2	0	0	0	0	2	0
SEMS	0	17	7	0	13	13	0	69	9	0	46	12	0	2	1	**0**	**14**	**13**
Docente	0	7	5	0	4	8	0	36	4	0	22	5	0	0	0	0	5	8
Investigador	0	0	0	0	0	0	0	0	0	0	1	0	0	0	0	0	0	0
Asignatura	0	4	2	0	4	5	0	19	1	0	11	1	0	0	0	0	6	2
Técnico académico	0	6	0	0	4	0	0	12	4	0	11	4	0	1	0	0	3	2
Administrativo	0	0	0	0	1	0	0	2	0	0	1	2	0	1	1	0	0	1
AG	0	0	0	0	5	0	0	5	0	0	9	3	0	1	0	**1**	**5**	**1**
Asignatura	0	0	0	0	0	0	0	0	0	0	0	0	0	0	0	0	0	0
Técnico académico	0	0	0	0	0	0	0	0	0	0	0	0	0	0	0	0	0	0
Administrativo	0	0	0	0	5	0	0	5	0	0	9	3	0	1	0	1	5	1

FUENTES: 2002-2008, Carlos Briseño Torres. Estadística Institucional. *Primer Informe de acciones*. 2007-2008, Universidad de Guadalajara, 2008.
2008, Coordinación General Académica.
NOTA: No se reporta el año 2003 debido a que la CDPA no cuenta con la información en respaldo electrónico.
FECHA DE CORTE: Enero de 2009.

Pág. 1326

GESTIÓN

Recursos humanos

PERSONAL ACADÉMICO

Profesores huéspedes en la Universidad de Guadalajara por entidad universitaria y nivel, 1995-2008 Cuadro 5.53

Entidad universitaria / Nivel	Año													
	1995	1996	1997	1998	1999	2000	2001	2002	2003	2004	2005	2006	2007	2008
Red Universitaria	28	28	28	19	19	23	26	26	17	16	29	22	22	18
Nivel I	25	28	28	5	4	2	5	5	7	3	10	7	7	5
Nivel II	3	0	0	2	3	7	9	6	4	2	7	4	8	5
Nivel III	0	0	0	12	12	14	12	15	6	11	12	11	7	8
Centros universitarios	27	28	28	19	19	23	26	26	17	16	27	21	22	17
Nivel I	24	28	28	5	4	2	5	5	7	3	10	7	7	5
Nivel II	3	0	0	2	3	7	9	6	4	2	7	4	8	4
Nivel III	0	0	0	12	12	14	12	15	6	11	10	10	7	14
CU temáticos	22	23	20	13	14	12	18	18	11	11	22	15	21	14
Nivel I	22	23	20	2	3	1	1	4	4	2	10	4	7	4
Nivel II	0	0	0	2	1	4	7	4	3	1	4	3	8	3
Nivel III	0	0	0	9	10	7	10	10	4	8	8	8	6	7
CUAAD	1	0	0	0	0	1	2	2	1	0	0	0	1	0
Nivel I	1	0	0	0	0	0	0	0	0	0	0	0	1	0
Nivel II	0	0	0	0	0	1	0	0	1	0	0	0	0	0
Nivel III	0	0	0	0	0	0	2	2	0	0	0	0	0	0
CUCBA	9	7	4	1	3	0	5	3	1	1	6	3	5	1
Nivel I	9	7	4	0	2	0	0	1	0	0	2	0	1	0
Nivel II	0	0	0	0	0	0	2	2	0	1	3	1	3	0
Nivel III	0	0	0	1	1	0	3	0	1	0	1	2	1	1
CUCEA	2	2	4	1	0	2	0	2	3	2	6	5	4	1
Nivel I	2	2	4	0	0	1	0	0	0	0	5	3	3	0
Nivel II	0	0	0	0	0	1	0	0	1	0	1	1	1	1
Nivel III	0	0	0	1	0	0	0	2	2	2	0	1	0	0
CUCEI	5	5	3	5	6	4	3	6	3	4	2	2	5	2
Nivel I	5	5	3	0	0	0	0	1	1	0	2	0	0	0
Nivel II	0	0	0	1	1	0	1	1	1	0	0	0	0	0
Nivel III	0	0	0	4	5	4	2	4	1	4	0	2	5	2
CUCS	0	3	3	3	0	1	1	0	1	1	1	0	3	2
Nivel I	0	3	3	2	0	0	0	0	1	0	0	0	0	0
Nivel II	0	0	0	0	0	1	1	0	0	0	0	0	3	2
Nivel III	0	0	0	1	0	0	0	0	0	1	1	0	0	0
CUCSH	5	6	6	3	5	4	7	5	2	3	7	5	3	8
Nivel I	5	6	6	0	1	0	1	2	2	2	1	1	2	4
Nivel II	0	0	0	1	0	1	3	1	0	0	0	1	1	0
Nivel III	0	0	0	2	4	3	3	2	0	1	6	3	0	4
CU regionales	5	5	8	6	5	11	8	8	6	5	5	6	1	3
Nivel I	2	5	8	3	1	1	4	1	3	1	0	3	0	1
Nivel II	3	0	0	0	2	3	2	2	1	1	3	1	0	1
Nivel III	0	0	0	3	2	7	2	5	2	3	2	2	1	1
CUALTOS	0	0	0	1	0	0	0	0	0	0	0	0	0	0
Nivel I	0	0	0	1	0	0	0	0	0	0	0	0	0	0
CUCIÉNEGA	2	1	2	1	5	8	7	5	4	3	2	2	0	0
Nivel I	2	1	2	1	1	1	3	1	2	0	0	1	0	0
Nivel II	0	0	0	0	2	2	2	2	1	1	1	0	0	0
Nivel III	0	0	0	0	2	5	2	2	1	2	1	1	0	0

Pág. 1327

GESTIÓN

Recursos humanos

PERSONAL ACADÉMICO

Profesores huéspedes en la Universidad de Guadalajara por entidad universitaria y nivel, 1995-2008 Cuadro 5.53

Entidad universitaria / Nivel	Año													
	1995	1996	1997	1998	1999	2000	2001	2002	2003	2004	2005	2006	2007	2008
CUCOSTA	3	2	2	2	0	0	0	2	0	0	1	1	1	0
Nivel I	0	2	2	1	0	0	0	0	0	0	0	0	0	0
Nivel II	3	0	0	0	0	0	0	0	0	0	1	1	0	0
Nivel III	0	0	0	1	0	0	0	2	0	0	0	0	1	0
CUCOSTASUR	0	1	1	2	0	2	1	1	1	1	1	2	0	2
Nivel I	0	1	1	0	0	0	1	0	0	0	0	1	0	0
Nivel II	0	0	0	0	0	1	0	0	0	0	0	0	0	1
Nivel III	0	0	0	2	0	1	0	1	1	1	1	1	0	1
CUSUR	0	1	3	0	0	1	0	0	1	1	1	1	0	1
Nivel I	0	1	3	0	0	0	0	0	1	1	0	1	0	1
Nivel II	0	0	0	0	0	0	0	0	0	0	1	0	0	0
Nivel III	0	0	0	0	0	1	0	0	0	0	0	0	0	0
SEMS	1	0	0	0	0	0	0	0	0	0	0	0	0	1
Nivel I	1	0	0	0	0	0	0	0	0	0	0	0	0	1
AG	0	0	0	0	0	0	0	0	0	0	2	1	0	1
Nivel III	0	0	0	0	0	0	0	0	0	0	2	1	0	1

FUENTES: 1995-2007, Carlos Briseño Torres. Estadística Institucional. *Primer Informe de acciones*. 2007-2008, Universidad de Guadalajara, 2008.
2008, Coordinación General Académica.
FECHA DE CORTE: Enero de 2009.

Pág. 1328

GESTIÓN

Recursos humanos

PERSONAL ACADÉMICO

Personal académico beneficiado por el Programa de Apoyo a Ponentes, 2002-2008 Cuadro 5.54

Entidad universitaria	Año						
	2002	2003	2004	2005	2006	2007	2008
Red Universitaria	157	242	328	385	367	509	469
Centros universitarios	144	238	315	378	353	501	457
CU temáticos	119	204	251	320	312	434	377
CUAAD	2	5	9	10	8	21	23
CUCBA	16	28	26	46	35	67	65
CUCEA	5	15	15	30	50	65	43
CUCEI	11	41	59	60	42	61	63
CUCS	25	38	53	47	84	87	81
CUCSH	60	77	89	127	93	133	102
CU regionales	25	34	64	58	41	67	80
CUALTOS	1	1	5	5	5	8	20
CUCIÉNEGA	5	0	2	2	1	3	9
CUCOSTA	6	12	14	6	9	11	14
CUCSUR	9	15	27	27	9	22	11
CULAGOS	-	0	0	2	2	5	9
CUNORTE	0	0	1	2	0	5	2
CUSUR	4	6	12	10	6	8	12
CUVALLES	0	0	3	4	9	5	3
SUV	-	-	-	1	1	3	3
SEMS	12	4	13	6	13	5	3
AG	1	0	0	0	0	0	6

FUENTES: 2002-2007, Carlos Briseño Torres. Estadística Institucional. *Primer Informe de acciones*. 2007-2008, Universidad de Guadalajara, 2008.
2008, Coordinación General Académica .
FECHA DE CORTE: Enero de 2009.

Pág. 1329

GESTIÓN

Recursos humanos

PERSONAL ACADÉMICO

Cursos de tutoría para personal académico por entidad

Cuadro 5.55

Entidad universitaria	Año							
	2001	2002	2003	2004	2005	2006	2007	2008
Red Universitaria	262	5,132	1,983	2,718	4,008	3,352	0	1,430
Cursos	14	102	41	72	95	72	0	62
Inscritos	226	2,672	1,082	1,373	2,054	1,673	0	0
Acreditados	22	2,358	860	1,273	1,859	1,607	0	1,368
Centros universitarios	217	4,254	1,112	1,806	1,222	869	0	406
Cursos	13	81	18	53	38	21	0	22
Inscritos	204	2,202	595	919	612	435	0	0
Acreditados	0	1,971	499	834	572	413	0	384
CU temáticos	139	3,075	1,078	1,254	953	602	0	397
Cursos	5	58	17	31	29	18	0	21
Inscritos	134	1,587	578	629	470	303	0	0
Acreditados	0	1,430	483	594	454	281	0	376
CUAAD	0	367	85	223	274	106	0	85
Cursos	0	9	5	8	10	4	0	4
Inscritos	0	203	42	111	133	57		0
Acreditados	0	155	38	104	131	45		81
CUCEA	29	212	82	0	213	80	0	35
Cursos	1	6	2	0	5	3		2
Inscritos	28	124	46	0	106	40		0
Acreditados	0	82	34	0	102	37		33
CUCEI	0	617	0	0	0	0	0	87
Cursos	0	12	0	0	0	0		4
Inscritos	0	308	0	0	0	0		0
Acreditados	0	297	0	0	0	0		83
CUCS	14	1,286	74	711	466	168	0	24
Cursos	1	16	1	16	14	4		2
Inscritos	13	641	38	361	231	82		0
Acreditados	0	629	35	334	221	82		22
CUCSH	96	593	837	320	0	248	0	166
Cursos	3	15	9	7	0	7		9
Inscritos	93	311	452	157	0	124		0

Pág. 1330

GESTIÓN

Recursos humanos

PERSONAL ACADÉMICO

Cursos de tutoría para personal académico por entidad

Cuadro 5.55

Entidad universitaria	Año							
	2001	2002	2003	2004	2005	2006	2007	2008
Acreditados	0	267	376	156	0	117		157
CU regionales	78	1,179	34	552	269	267	0	9
Cursos	8	23	1	22	9	3		1
Inscritos	70	615	17	290	142	132		0
Acreditados	0	541	16	240	118	132		8
CUALTOS	0	101	0	146	0	0	0	0
Cursos	0	1	0	11	0	0		0
Inscritos	0	52	0	90	0	0		0
Acreditados	0	48	0	45	0	0		0
CUCIÉNEGA	0	236	0	54	0	212	0	9
Cursos	0	4	0	2	0	2		1
Inscritos	0	124	0	26	0	105		0
Acreditados	0	108	0	26	0	105		8
CUCOSTA	0	315	0	51	85	0	0	0
Cursos	0	5	0	1	3	0		0
Inscritos	0	178	0	25	42	0		0
Acreditados	0	132	0	25	40	0		0
CUCOSTASUR	78	527	34	49	20	0	0	0
Cursos	8	13	1	2	1	0		0
Inscritos	70	261	17	26	10	0		0
Acreditados	0	253	16	21	9	0		0
CUNORTE	0	0	0	51	1	0	0	0
Cursos	0	0	0	1	1	0		0
Inscritos	0	0	0	25	0	0		0
Acreditados	0	0	0	25	0	0		0
CUSUR	0	0	0	115	123	55	0	0
Cursos	0	0	0	3	3	1		0
Inscritos	0	0	0	56	65	27		0
Acreditados	0	0	0	56	55	27		0
CUVALLES	0	0	0	86	40	0	0	0
Cursos	0	0	0	2	1	0		0

Pág. 1331

GESTIÓN

Recursos humanos

PERSONAL ACADÉMICO

Cursos de tutoría para personal académico por entidad

Cuadro 5.55

Entidad universitaria	Año							
	2001	2002	2003	2004	2005	2006	2007	2008
Inscritos	0	0	0	42	25	0		0
Acreditados	0	0	0	42	14	0		0
SEMS	45	878	871	861	2,713	2,483	0	1,024
Cursos	1	21	23	18	55	51		40
Inscritos	22	470	487	429	1397	1238		0
Acreditados	22	387	361	414	1261	1194		984
AG	0	0	0	51	73	0	0	0
Cursos	0	0	0	1	2	0		0
Inscritos	0	0	0	25	45	0		0
Acreditados	0	0	0	25	26	0		0

FUENTE: 2001-2007, Carlos Briseño Torres. Estadística Institucional. *Primer Informe de acciones*. 2007-2008, Universidad de Guadalajara, 2008.
2008, Coordinación General de Recursos Humanos.
FECHA DE CORTE: Diciembre de 2008.

Pág. 1332

GESTIÓN

Recursos humanos

PERSONAL ACADÉMICO

Personal académico beneficiado por el PROMEP por entidad universitaria, 2001-2008 Cuadro 5.56

Entidad universitaria / Tipo de beneficio	Año							
	2001[a]	2002[a]	2003[a]	2004	2005[b]	2006	2007	2008
Red Universitaria	136	412	415	416	198	885	756	839
Becas para estudios de posgrado en programas de calidad	n.d.	46	22	24	14	24	30	26
Reconocimiento y apoyo a profesores con perfil deseable	n.d.	147	295	204	120	806	517	596
Apoyo para la incorporación de ex becarios del PROMEP	n.d.	19	14	25	17	2	21	5
Apoyo para la incorporación de nuevos profesores de tiempo completo	n.d.	82	30	30	36	1	68	212
Apoyo para el fortalecimiento y la consolidación de los cuerpos académicos	n.d.	118	54	133	11	52	120	0
Centros universitarios	136	412	415	416	198	885	756	833
Becas para estudios de posgrado en programas de calidad	n.d.	46	22	24	14	24	30	20
Reconocimiento y apoyo a profesores con perfil deseable	n.d.	147	295	204	120	806	517	596
Apoyo para la incorporación de ex becarios del PROMEP	n.d.	19	14	25	17	2	21	5
Apoyo para la incorporación de nuevos profesores de tiempo completo	n.d.	82	30	30	36	1	68	212
Apoyo para el fortalecimiento y la consolidación de los cuerpos académicos	n.d.	118	54	133	11	52	120	0
CU temáticos	115	316	353	319	143	644	515	544
Becas para estudios de posgrado en programas de calidad	n.d.	31	18	21	5	3	9	9
Reconocimiento y apoyo a profesores con perfil deseable	n.d.	120	261	160	102	640	351	439
Apoyo para la incorporación de ex becarios del PROMEP	n.d.	10	11	13	6	1	20	3
Apoyo para la incorporación de nuevos profesores de tiempo completo	n.d.	48	26	21	30	0	67	93
Apoyo para el fortalecimiento y la consolidación de los cuerpos académicos	n.d.	107	37	104	0	0	68	0
CUAAD	8	13	20	18	8	46	36	38
Becas para estudios de posgrado en programas de calidad	n.d.	1	1	3	0	0	0	1
Reconocimiento y apoyo a profesores con perfil deseable	n.d.	7	14	10	7	46	23	22
Apoyo para la incorporación de ex becarios del PROMEP	n.d.	0	0	2	0	0	3	0
Apoyo para la incorporación de nuevos profesores de tiempo completo	n.d.	5	5	3	1	0	5	15
Apoyo para el fortalecimiento y la consolidación de los cuerpos académicos	n.d.	0	0	0	0	0	5	0
CUCBA	32	116	63	61	22	106	91	68
Becas para estudios de posgrado en programas de calidad	n.d.	6	6	7	0	0	1	0
Reconocimiento y apoyo a profesores con perfil deseable	n.d.	25	49	35	16	106	72	58
Apoyo para la incorporación de ex becarios del PROMEP	n.d.	1	1	2	3	0	7	2
Apoyo para la incorporación de nuevos profesores de tiempo completo	n.d.	3	7	6	3	0	3	8
Apoyo para el fortalecimiento y la consolidación de los cuerpos académicos	n.d.	81	0	11	0	0	8	0
CUCEA	3	44	18	26	28	85	62	125
Becas para estudios de posgrado en programas de calidad	n.d.	3	0	2	0	1	1	5
Reconocimiento y apoyo a profesores con perfil deseable	n.d.	18	15	21	21	83	50	96
Apoyo para la incorporación de ex becarios del PROMEP	n.d.	0	1	1	1	1	0	1
Apoyo para la incorporación de nuevos profesores de tiempo completo	n.d.	14	1	2	6	0	4	23
Apoyo para el fortalecimiento y la consolidación de los cuerpos académicos	n.d.	9	1	0	0	0	7	0
CUCEI	29	53	71	128	24	94	121	125
Becas para estudios de posgrado en programas de calidad	n.d.	6	1	1	0	1	1	0
Reconocimiento y apoyo a profesores con perfil deseable	n.d.	31	55	41	18	93	71	89
Apoyo para la incorporación de ex becarios del PROMEP	n.d.	5	3	1	0	0	2	0
Apoyo para la incorporación de nuevos profesores de tiempo completo	n.d.	11	3	8	6	0	30	36
Apoyo para el fortalecimiento y la consolidación de los cuerpos académicos	n.d.	0	9	77	0	0	17	0
CUCS	19	45	71	41	24	146	85	73
Becas para estudios de posgrado en programas de calidad	n.d.	2	2	0	0	0	0	0
Reconocimiento y apoyo a profesores con perfil deseable	n.d.	14	53	22	14	146	57	70

Pág. 1333

GESTIÓN

Recursos humanos

PERSONAL ACADÉMICO

Personal académico beneficiado por el PROMEP por entidad universitaria, 2001-2008 Cuadro 5.56

Entidad universitaria / Tipo de beneficio	Año							
	2001[a]	2002[a]	2003[a]	2004	2005[b]	2006	2007	2008
Apoyo para la incorporación de ex becarios del PROMEP	n.d.	4	1	1	0	0	0	0
Apoyo para la incorporación de nuevos profesores de tiempo completo	n.d.	8	3	2	10	0	11	3
Apoyo para el fortalecimiento y la consolidación de los cuerpos académicos	n.d.	17	12	16	0	0	17	0
CUCSH	24	45	110	45	37	167	120	115
Becas para estudios de posgrado en programas de calidad	n.d.	13	8	8	5	1	6	3
Reconocimiento y apoyo a profesores con perfil deseable	n.d.	25	75	31	26	166	78	104
Apoyo para la incorporación de ex becarios del PROMEP	n.d.	0	5	6	2	0	8	0
Apoyo para la incorporación de nuevos profesores de tiempo completo	n.d.	7	7	0	4	0	14	8
Apoyo para el fortalecimiento y la consolidación de los cuerpos académicos	n.d.	0	15	0	0	0	14	0
CU regionales	21	85	45	97	55	241	172	287
Becas para estudios de posgrado en programas de calidad	n.d.	15	4	3	9	21	21	33
Reconocimiento y apoyo a profesores con perfil deseable	n.d.	27	34	44	18	166	59	93
Apoyo para la incorporación de ex becarios del PROMEP	n.d.	9	3	12	11	1	28	63
Apoyo para la incorporación de nuevos profesores de tiempo completo	n.d.	34	4	9	6	1	20	55
Apoyo para el fortalecimiento y la consolidación de los cuerpos académicos	n.d.	11	17	29	11	52	44	43
CUALTOS	1	15	1	14	5	16	15	39
Becas para estudios de posgrado en programas de calidad	n.d.	5	0	0	0	0	0	0
Reconocimiento y apoyo a profesores con perfil deseable	n.d.	0	0	9	4	15	8	17
Apoyo para la incorporación de ex becarios del PROMEP	n.d.	0	0	0	0	1	1	0
Apoyo para la incorporación de nuevos profesores de tiempo completo	n.d.	10	1	5	1	0	5	22
Apoyo para el fortalecimiento y la consolidación de los cuerpos académicos	n.d.	0	0	0	0	0	1	0
CUCIÉNEGA	2	15	5	8	10	40	27	44
Becas para estudios de posgrado en programas de calidad	n.d.	0	0	1	2	0	1	1
Reconocimiento y apoyo a profesores con perfil deseable	n.d.	8	4	7	3	40	14	0
Apoyo para la incorporación de nuevos profesores de tiempo completo	n.d.	7	1	0	5	0	11	43
Apoyo para el fortalecimiento y la consolidación de los cuerpos académicos	n.d.	0	0	0	0	0	1	0
CUCOSTA	2	11	11	5	6	22	15	5
Becas para estudios de posgrado en programas de calidad	n.d.	1	1	0	0	0	1	0
Reconocimiento y apoyo a profesores con perfil deseable	n.d.	5	9	5	3	21	8	1
Apoyo para la incorporación de ex becarios del PROMEP	n.d.	0	0	0	0	0	1	0
Apoyo para la incorporación de nuevos profesores de tiempo completo	n.d.	5	1	0	3	1	2	4
Apoyo para el fortalecimiento y la consolidación de los cuerpos académicos	n.d.	0	0	0	0	0	3	0
CUCOSTASUR	16	31	22	23	13	36	26	51
Becas para estudios de posgrado en programas de calidad	n.d.	8	2	0	6	3	3	4
Reconocimiento y apoyo a profesores con perfil deseable	n.d.	11	19	16	7	33	17	33
Apoyo para la incorporación de ex becarios del PROMEP	n.d.	2	1	2	0	0	2	1
Apoyo para la incorporación de nuevos profesores de tiempo completo	n.d.	10	0	0	0	0	1	13
Apoyo para el fortalecimiento y la consolidación de los cuerpos académicos	n.d.	0	0	5	0	0	3	0
CULAGOS	-	-	0	11	5	33	20	26
Becas para estudios de posgrado en programas de calidad	-	-	0	0	0	1	0	1
Reconocimiento y apoyo a profesores con perfil deseable	-	-	0	1	0	32	6	17
Apoyo para la incorporación de nuevos profesores de tiempo completo	-	-	0	10	5	0	12	8
Apoyo para el fortalecimiento y la consolidación de los cuerpos académicos	-	-	0	0	0	0	2	0
CUNORTE	n.d.	0	1	0	0	5	6	15
Reconocimiento y apoyo a profesores con perfil deseable	n.d.	0	1	0	0	5	6	11
Apoyo para la incorporación de ex becarios del PROMEP	0	0	0	0	0	0	0	0

Pág. 1334

GESTIÓN

Recursos humanos

PERSONAL ACADÉMICO

Personal académico beneficiado por el PROMEP por entidad universitaria, 2001-2008 Cuadro 5.56

Entidad universitaria / Tipo de beneficio	Año							
	2001[a]	2002[a]	2003[a]	2004	2005[b]	2006	2007	2008
Apoyo para la incorporación de nuevos profesores de tiempo completo	0	0	0	0	0	0	0	4
Apoyo para el fortalecimiento y la consolidación de los cuerpos académicos	0	0	0	0	0	0	0	0
CUSUR	n.d.	13	5	15	5	25	16	23
Becas para estudios de posgrado en programas de calidad	n.d.	1	0	1	1	0	0	2
Reconocimiento y apoyo a profesores con perfil deseable	n.d.	3	2	6	1	25	6	10
Apoyo para la incorporación de ex becarios del PROMEP	n.d.	0	1	0	1	0	1	1
Apoyo para la incorporación de nuevos profesores de tiempo completo	n.d.	9	2	4	2	0	9	10
Apoyo para el fortalecimiento y la consolidación de los cuerpos académicos	n.d.	0	0	4	0	0	0	0
CUVALLES	n.d.	0	0	1	0	12	10	29
Reconocimiento y apoyo a profesores con perfil deseable	n.d.	0	0	1	0	12	10	14
Apoyo para la incorporación de nuevos profesores de tiempo completo	0	0	0	0	0	0	0	15
SUV	0	0	-	0	0	0	0	6
Becas para estudios de posgrado en programas de calidad	-	-	-	0	0	0	0	6
Reconocimiento y apoyo a profesores con perfil deseable	-	-	-	0	0	0	0	0
Apoyo para la incorporación de ex becarios del PROMEP	-	-	-	0	0	0	0	0
Apoyo para la incorporación de nuevos profesores de tiempo completo	-	-	-	0	0	0	0	0
Apoyo para el fortalecimiento y la consolidación de los cuerpos académicos	-	-	-	0	0	0	-	0

FUENTES: 2002-2007, Carlos Briseño Torres. Estadística Institucional. *Primer Informe de acciones*. 2007-2008, Universidad de Guadalajara, 2008.
2008, Coordinación General Académica.

NOTAS: Para el año 2001 se reporta sólo el total de personas beneficiadas con los apoyos otorgados por la instancia universitaria.
Unidad de medida: Personas beneficiadas.
n.d. = No disponible.
[a]Se ajustaron los datos a partir de la revisión de las bases de datos del área PROMEP de la Coordinación General Académica correspondientes a estos años. [b]Información preliminar debido a que en este año se suspendió el segundo periodo de recepción de solicitudes de "Becas para estudios de posgrado en programas de calidad", "Apoyo para la incorporación de ex becarios del PROMEP", "Apoyo para la incorporación de nuevos profesores de tiempo completo".Para el caso de "Apoyo para el fortalecimiento y la consolidación de los cuerpos académicos", los apoyos se otorgaron conforme a los proyectos autorizados por el PIFI.

FECHA DE CORTE: Enero de 2009.

Pág. 1335

GESTIÓN

Recursos humanos

PERSONAL ACADÉMICO

Becas para posgrados de calidad otorgadas por el PROMEP al personal académico, por entidad universitaria, 2008 Cuadro 5.57

Entidad universitaria	Convencionales [a]				Especiales [b]				Tesis		Total
	M[c]		D		M		D				
	Nal.[d]	Ext.	Nal.	Ext.	Nal.	Ext.	Nal.	Ext.	M	D	
Red Universitaria	-	-	7	16	-	-	-	-	-	3	26
Centros universitarios	-	-	7	11	-	-	-	-	-	2	20
CU temáticos	-	-	3	4	-	-	-	-	-	2	9
CUAAD	-	-	1	-	-	-	-	-	-	-	1
CUCBA	-	-	-	-	-	-	-	-	-	-	0
CUCEA	-	-	2	1	-	-	-	-	-	2	5
CUCEI	-	-	-	-	-	-	-	-	-	-	0
CUCSH	-	-	-	3	-	-	-	-	-	-	3
CU regionales	-	-	4	7	0	0	0	0	0	0	11
CUCOSTASUR	-	-	3	1	-	-	-	-	-	-	4
CUSUR	-	-	-	2	-	-	-	-	-	-	2
CUCOSTA	-	-	1	-	-	-	-	-	-	-	1
CUVALLES	-	-	-	2	-	-	-	-	-	-	2
CULAGOS	-	-	-	1	-	-	-	-	-	-	1
CUCIÉNEGA	-	-	-	1	-	-	-	-	-	-	1
SUV	-	-	-	5	-	-	-	-	-	1	6

FUENTE: Coordinación General Académica.

NOTAS: [a] Beca convencional: Se requiere la presencia del alumno en la institución sede. [b] Beca especial. Los estudios son en modalidad semiescolarizada. [c]M=Maestría D=Doctorado.[d]Nal.=Programa nacional. Ext. = Programa extranjero.

FECHA DE CORTE: Enero de 2009.

Pág. 1336

GESTIÓN

Recursos humanos

PERSONAL ACADÉMICO

Condición de las becas para posgrados de calidad otorgadas por PROMEP al personal académico, por entidad universitaria, 2008 Cuadro 5.58

Entidad universitaria	Canceladas		Rezagadas		Vigentes		Titulados	
	M	D	M	D	M	D	M	D
Red Universitaria	-	-	-	-	-	26	-	-
Centros universitarios	-	-	-	-	-	20	-	-
CU temáticos	-	-	-	-	-	9	-	-
CUAAD	-	-	-	-	-	1	-	-
CUCBA	-	-	-	-	-	0	-	-
CUCEA	-	-	-	-	-	5	-	-
CUCEI	-	-	-	-	-	0	-	-
CUCS	-	-	-	-	-	0	-	-
CUCSH	-	-	-	-	-	3	-	-
CU regionales	-	-	-	-	-	11	-	-
CUALTOS	-	-	-	-	-	0	-	-
CUCIÉNEGA	-	-	-	-	-	1	-	-
CUCOSTA	-	-	-	-	-	1	-	-
CUCOSTASUR	-	-	-	-	-	4	-	-
CUSUR	-	-	-	-	-	2	-	-
CUVALLES	-	-	-	-	-	2	-	-
CULAGOS	-	-	-	-	-	1	-	-
SUV	-	-	-	-	-	6	-	-

FUENTE: Coordinación General Académica.
NOTAS: M=Maestría. D=Doctorado.
FECHA DE CORTE: Enero de 2009.

Pág. 1337

GESTIÓN

Recursos Humanos

PERSONAL ACADÉMICO

Personal apoyado con el Programa de Estancias Académicas, 2001-2008 Cuadro 5.59

Entidad universitaria	Año							
	2001	2002	2003	2004	2005	2006	2007	2008
Total	22	18	29	41	42	43	35	52
Centros universitarios	22	18	28	40	42	38	35	52
CU temáticos	19	16	24	34	31	30	29	36
CUAAD	3	2	0	6	0	2	0	1
CUCBA	3	5	6	6	7	2	2	9
CUCEA	1	0	2	3	5	2	4	4
CUCEI	5	3	11	6	7	8	8	7
CUCS	2	0	0	6	5	5	7	12
CUCSH	5	6	5	7	7	11	8	3
CU regionales	3	2	4	6	11	8	6	16
CUALTOS	0	0	0	0	1	1	0	3
CUCIÉNEGA	0	0	2	1	2	3	2	3
CUCOSTA	0	1	1	4	3	1	2	2
CUCOSTASUR	3	1	1	1	3	2	1	2
CULAGOS	-	-	0	0	0	0	0	4
CUNORTE	-	-	0	0	2	0	0	0
CUSUR	0	0	0	0	0	1	1	1
CUVALLES	0	0	0	0	0	0	0	1
SUV	-	-	-	-	0	0	0	0
SEMS	0	0	1	1	0	5	0	0
AG	0	0	0	0	0	0	0	0

FUENTES: 2001-2007, Carlos Briseño Torres. Estadística Institucional. *Primer Informe de acciones*. 2007-2008, Universidad de Guadalajara, 2008.
2008, Coordinación General Académica.
FECHA DE CORTE: Enero de 2009.

Pág. 1338

GESTIÓN

Recursos Humanos

PERSONAL ACADÉMICO

Personal académico beneficiado con año sabático, 2003-2008 Cuadro 5.60

Entidad o dependencia universitaria	Año					
	2003	2004	2005	2006	2007	2008
Total	10	8	11	10	13	8
Centros universitarios	10	8	11	9	13	8
CU temáticos	9	7	9	8	12	7
CUAAD	0	1	1	0	0	0
CUCBA	2	1	0	3	1	3
CUCEA	0	0	2	0	2	2
CUCEI	1	1	2	1	1	1
CUCS	3	0	4	1	4	1
CUCSH	3	4	0	3	4	0
CU regionales	1	1	2	1	1	1
CUALTOS	0	0	1	0	0	0
CUCIÉNEGA	0	0	0	0	0	0
CUCOSTA	0	0	0	0	0	0
CUCOSTASUR	1	1	0	1	0	0
CULAGOS	0	0	1	0	0	0
CUNORTE	0	0	0	0	0	0
CUSUR	0	0	0	0	1	1
CUVALLES	0	0	0	0	0	0
SUV	-	-	0	0	0	0
SEMS	0	0	0	1	0	0
AG	0	0	0	0	0	0

Pág. 1339

FUENTES: 2003-2007, Carlos Briseño Torres. Estadística Institucional. *Primer Informe de acciones*. 2007-2008, Universidad de Guadalajara, 2008.
2008, Coordinación General Académica.
NOTA: Los académicos que se reportan son los beneficiarios del Programa de Apoyo al Año Sabático los cuales reciben un apoyo único para el desarrollo de su plan de trabajo.
FECHA DE CORTE: Enero de 2009.

5. GESTIÓN
Recursos humanos
Personal administrativo

GESTIÓN

Recursos humanos

PERSONAL ADMINISTRATIVO

Distribución del personal administrativo por entidad universitaria y categoría, 2008 Cuadro 5.61

Entidad universitaria	Personal sindicalizado	Personal de confianza	Personal de mandos medios y superiores	Total
Red Universitaria	5,536	958	1,690	8,184
Centros universitarios	2,814	251	855	3,920
CU temáticos	2,235	213	456	2,904
CUAAD	295	70	72	437
CUCBA	264	23	55	342
CUCEA	287	52	80	419
CUCEI	420	17	73	510
CUCS	441	21	78	540
CUCSH	528	30	98	656
CU regionales	579	38	399	1,016
CUALTOS	71	6	54	131
CUCIÉNEGA	102	3	61	166
CUCOSTA	86	6	61	153
CUCOSTASUR	114	7	54	175
CULAGOS	31	0	42	73
CUNORTE	30	4	32	66
CUSUR	87	4	52	143
CUVALLES	58	8	43	109
SUV	38	21	25	84
SEMS	1,717	81	592	2,390
AG	967	605	218	1,790

Pág. 1341

FUENTE: Coordinación General de Recursos Humanos.
NOTAS: Unidad de medida: Plazas.
Las diferencias entre los cuadros 5.61, 5.63, 5.65 y 5.67, se deben entre otras cosas a que la información que se muestra tiene unidades de medidas distintas, mientras que en el primero son plazas en los otros son personas.
FECHA DE CORTE: Diciembre de 2008.

GESTIÓN

Recursos humanos

Personal administrativo

Distribución del personal administrativo por entidad universitaria, 2008 Gráfica 5.61a

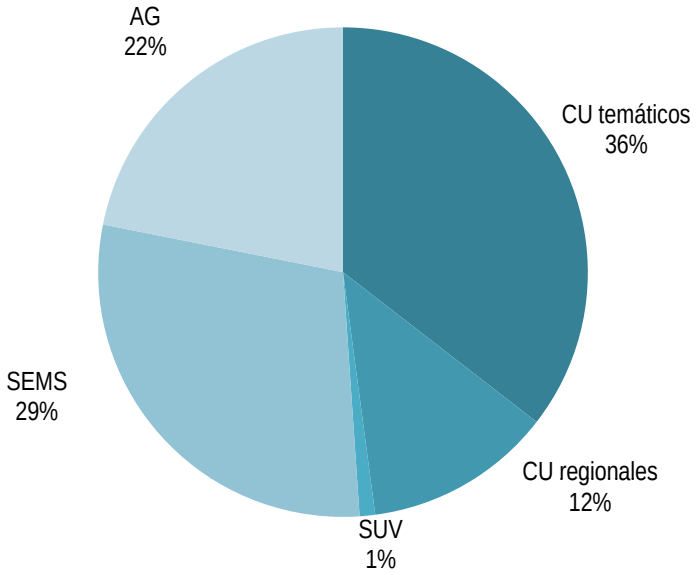

Total de personal administrativo: 8,184

Pág. 1342

FUENTE: Elaborado por la COPLADI con base en la información del cuadro 5.61

GESTIÓN

Recursos humanos

PERSONAL ADMINISTRATIVO

Distribución del personal administrativo por entidad universitaria y categoría, 1995-2008

Cuadro 5.62

Entidad universitaria	Año													
	1995	1996	1997	1998	1999	2000	2001	2002	2003	2004	2005	2006	2007	2008
Red Universitaria	6,053	6,072	6,124	6,023	6,078	6,367	6,933	7,057	7,108	7,088	7,285	7,443	8,034	8,184
Sindicalizado	5,278	5,075	4,971	4,815	4,828	4,996	5,407	5,463	5,447	5,465	5,470	5,510	5,533	5,536
Confianza	0	225	318	429	385	430	508	549	589	558	615	684	820	958
Mandos medios y superiores	775	772	835	779	865	941	1,018	1,045	1,072	1,065	1,200	1,249	1,681	1,690
Centros universitarios	2,790	2,739	2,783	2,725	2,871	3,103	3,339	3,360	3,415	3,497	3,556	3,574	3,638	3,920
Sindicalizado	2,292	2,255	2,254	2,199	2,258	2,413	2,565	2,577	2,598	2,659	2,652	2,643	2,646	2,814
Confianza	0	0	16	53	66	84	104	108	118	130	134	138	158	251
Mandos medios y superiores	498	484	513	473	547	606	670	675	699	708	770	793	834	855
CU temáticos	2,393	2,323	2,352	2,299	2,374	2,463	2,575	2,563	2,592	2,646	2,626	2,617	2,630	2,904
Sindicalizado	2,042	1,996	2,004	1,960	1,974	2,031	2,102	2,088	2,104	2,144	2,121	2,092	2,065	2,235
Confianza	0	0	10	40	53	60	74	79	85	97	104	107	124	213
Mandos medios y superiores	351	327	338	299	347	372	399	396	403	405	401	418	441	456
CUAAD	184	171	179	172	187	211	218	218	219	231	224	235	241	437
Sindicalizado	129	125	130	130	133	151	156	155	156	163	157	159	162	295
Confianza	0	0	0	1	4	7	6	7	7	12	12	15	16	70
Mandos medios y superiores	55	46	49	41	50	53	56	56	56	56	55	61	63	72
CUCBA	305	289	293	291	297	309	321	322	327	352	348	347	343	342
Sindicalizado	257	242	240	234	231	245	251	252	255	281	273	273	265	264
Confianza	0	0	5	14	15	13	18	18	19	18	22	20	22	23
Mandos medios y superiores	48	47	48	43	51	51	52	52	53	53	53	54	56	55
CUCEA	323	318	322	321	336	336	387	390	388	407	401	398	408	419
Sindicalizado	272	270	273	273	278	265	296	296	293	301	299	288	291	287
Confianza	0	0	0	3	4	11	18	20	20	29	31	33	36	52
Mandos medios y superiores	51	48	49	45	54	60	73	74	75	77	71	77	81	80
CUCEI	485	477	470	475	499	514	529	527	529	530	525	518	506	510
Sindicalizado	425	421	414	419	429	433	447	444	446	446	441	436	423	420
Confianza	0	0	0	5	12	13	11	12	12	14	14	14	15	17
Mandos medios y superiores	60	56	56	51	58	68	71	71	71	70	70	68	68	73
CUCS	532	527	529	522	531	539	540	535	538	536	539	532	536	540
Sindicalizado	472	468	467	459	465	473	467	463	463	463	466	457	450	441
Confianza	0	0	5	9	10	4	11	10	12	10	9	9	12	21
Mandos medios y superiores	60	59	57	54	56	62	62	62	63	63	64	66	74	78
CUCSH	564	541	559	518	524	554	580	571	591	590	589	587	596	656
Sindicalizado	487	470	480	445	438	464	485	478	491	490	485	479	474	528
Confianza	0	0	0	8	8	12	10	12	15	14	16	16	23	30
Mandos medios y superiores	77	71	79	65	78	78	85	81	85	86	88	92	99	98
CU regionales	397	416	431	426	497	640	764	797	823	851	930	957	1,008	1,016
Sindicalizado	250	259	250	239	284	382	463	489	494	515	531	551	581	579
Confianza	0	0	6	13	13	24	30	29	33	33	30	31	34	38
Mandos medios y superiores	147	157	175	174	200	234	271	279	296	303	369	375	393	399
CUALTOS	78	81	81	75	95	110	141	149	113	113	112	113	120	131
Sindicalizado	42	45	42	40	49	63	84	92	59	61	59	59	65	71
Confianza	0	0	1	0	3	2	4	3	4	3	4	4	5	6
Mandos medios y superiores	36	36	38	35	43	45	53	54	50	49	49	50	50	54
CUCIÉNEGA	82	93	96	96	108	131	138	138	138	143	144	142	163	166
Sindicalizado	55	59	54	47	56	75	75	77	78	81	82	81	101	102
Confianza	0	0	3	7	5	5	4	4	3	3	3	2	2	3
Mandos medios y superiores	27	34	39	42	47	51	59	57	57	59	59	59	60	61
CUCOSTA	46	56	68	63	74	109	131	140	144	146	149	148	154	153
Sindicalizado	22	25	33	28	34	62	78	86	86	88	89	89	88	86
Confianza	0	0	0	3	4	6	5	5	6	5	5	4	5	6

Pág. 1343

GESTIÓN

Recursos humanos

PERSONAL ADMINISTRATIVO

Distribución del personal administrativo por entidad universitaria y categoría, 1995-2008

Cuadro 5.62

Entidad universitaria	Año													
	1995	1996	1997	1998	1999	2000	2001	2002	2003	2004	2005	2006	2007	2008
Mandos medios y superiores	24	31	35	32	36	41	48	49	52	53	55	55	61	61
CUCOSTASUR	128	118	117	122	133	139	154	157	157	157	160	169	173	175
Sindicalizado	91	87	81	85	95	97	104	105	105	106	110	116	117	114
Confianza	0	0	0	1	0	2	4	5	5	4	3	5	5	7
Mandos medios y superiores	37	31	36	36	38	40	46	47	47	47	47	48	51	54
CULAGOS	-	-	-	-	-	-	0	0	48	50	66	72	74	73
Sindicalizado	-	-	-	-	-	-	0	0	30	32	30	34	31	31
Confianza	-	-	-	-	-	-	0	0	0	0	0	0	0	0
Mandos medios y superiores	-	-	-	-	-	-	0	0	18	18	36	38	43	42
CUNORTE	-	-	-	-	-	19	33	50	53	64	60	66	66	66
Sindicalizado	-	-	-	-	-	11	20	31	33	39	23	30	30	30
Confianza	-	-	-	-	-	1	3	6	7	8	4	4	4	4
Mandos medios y superiores	-	-	-	-	-	7	10	13	13	17	33	32	32	32
CUSUR	63	68	69	70	87	97	122	128	136	140	147	146	147	143
Sindicalizado	40	43	40	39	50	54	74	78	84	85	93	92	90	87
Confianza	0	0	2	2	1	0	1	2	4	6	5	5	5	4
Mandos medios y superiores	23	25	27	29	36	43	47	48	48	49	49	49	52	52
CUVALLES	-	-	-	-	-	35	45	35	34	38	92	101	111	109
Sindicalizado	-	-	-	-	-	20	28	20	19	23	45	50	59	58
Confianza	-	-	-	-	-	8	9	4	4	4	6	7	8	8
Mandos medios y superiores	-	-	-	-	-	7	8	11	11	11	41	44	44	43
SUV	-	-	-	-	-	-	0	0	0	0	71	76	72	84
Sindicalizado	-	-	-	-	-	-	0	0	0	0	39	42	38	38
Confianza	-	-	-	-	-	-	0	0	0	0	10	9	11	21
Mandos medios y superiores	-	-	-	-	-	-	0	0	0	0	22	25	23	25
SEMS	1,463	1,468	1,528	1,518	1,579	1,676	1,786	1,843	1,855	1,852	1,884	1,943	2,302	2,390
Sindicalizado	1,282	1,282	1,313	1,300	1,349	1,432	1,534	1,574	1,572	1,576	1,591	1,630	1,668	1,717
Confianza	0	2	26	21	25	21	28	42	56	53	57	65	57	81
Mandos medios y superiores	181	184	189	197	205	223	224	227	227	223	236	248	577	592
AG	1,800	1,865	1,813	1,780	1,628	1,588	1,808	1,854	1,838	1,739	1,774	1,850	2,022	1,790
Sindicalizado	1,704	1,538	1,404	1,316	1,221	1,151	1,308	1,312	1,277	1,230	1,188	1,195	1,181	967
Confianza	0	223	276	355	294	325	376	399	415	375	414	472	594	605
Mandos medios y superiores	96	104	133	109	113	112	124	143	146	134	172	183	247	218

FUENTES: 1995-2007, Carlos Briseño Torres. Estadística Institucional. *Primer Informe de acciones*. 2007-2008, Universidad de Guadalajara, 2008. pp. 1102-1103
2008, Coordinación General de Recursos Humanos.
NOTAS: Unidad de Medida: Plazas.
FECHA DE CORTE: Diciembre de 2008.

Pág. 1344

GESTIÓN

Recursos humanos

PERSONAL ADMINISTRATIVO

Distribución del personal administrativo por entidad universitaria, categoría y sexo, 2008 Cuadro 5.63

Entidad universitaria	Personal sindicalizado		Personal de confianza		Personal de mandos medios y superiores		Totales		
	Hombres	Mujeres	Hombres	Mujeres	Hombres	Mujeres	Hombres	Mujeres	Total
Red Universitaria	2,783	3,247	468	605	1,051	636	4,302	4,488	8,790
Centros universitarios	1,418	1,670	115	161	536	317	2,069	2,148	4,217
CU temáticos	1,120	1,293	96	135	299	155	1,515	1,583	3,098
CUAAD	144	181	32	45	46	26	222	252	474
CUCBA	182	105	16	7	42	12	240	124	364
CUCEA	142	166	22	38	56	23	220	227	447
CUCEI	233	207	9	8	56	17	298	232	530
CUCS	187	280	10	11	54	24	251	315	566
CUCSH	232	354	7	26	45	53	284	433	717
CU regionales	298	377	19	26	237	162	554	565	1,119
CUALTOS	29	50	4	2	27	27	60	79	139
CUCIÉNEGA	60	68	1	2	40	21	101	91	192
CUCOSTA	32	73	4	3	31	30	67	106	173
CUCOSTASUR	61	63	0	7	40	14	101	84	185
CULAGOS	20	19	0	0	19	23	39	42	81
CUNORTE	18	19	4	0	24	8	46	27	73
CUSUR	48	50	1	6	28	24	77	80	157
CUVALLES	30	35	5	6	28	15	63	56	119
SUV	15	32	5	18	13	13	33	63	96
SEMS	846	958	37	61	382	209	1,265	1,228	2,493
AG	504	587	311	365	120	97	935	1,049	1,984

FUENTE: 2008, Coordinación General de Recursos Humanos.

NOTAS: Sindicalizado, no se contabilidaron 8 registros sin dato de sexo.
Confianza, no se contabilizan 3 registros, Directivos, no se contabilizan 3 registros.
Unidad de Medida: Plazas.
Se incluyen titulares vigentes y licencias con goce y sin goce de sueldo.
Las diferencias entre los cuadros 5.61, 5.63, 5.65 y 5.67, se deben entre otras cosas a que la información que se muestra tiene unidades de medidas distintas, mientras que en el primero son plazas en los otros son personas.

FECHA DE CORTE: DIciembre de 2008.

Pág. 1345

GESTIÓN

Recursos humanos

PERSONAL ADMINISTRATIVO

Distribución del personal administrativo por categoría y sexo, 2008 Gráfica 5.63a

Total de personal administrativo: 8,790

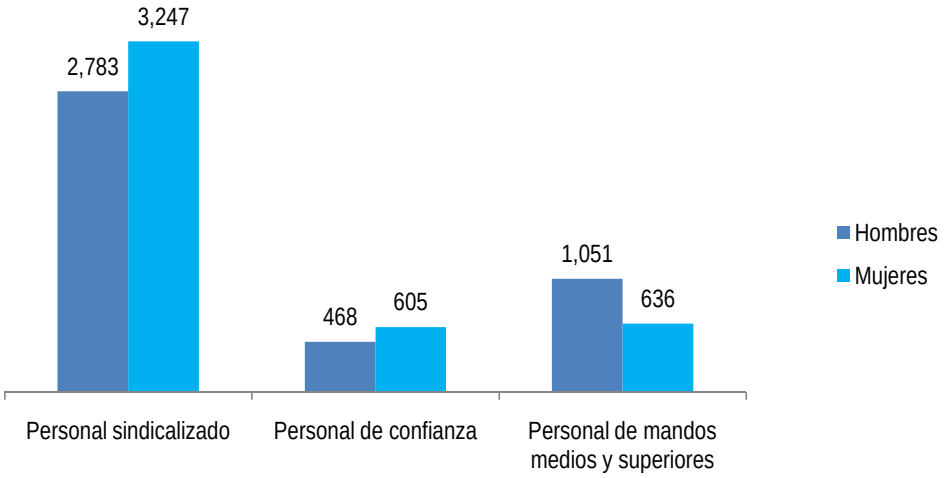

Pág. 1346

FUENTE: Elaborada por la COPLADI con base en el cuadro 5.63

GESTIÓN

Recursos humanos

PERSONAL ADMINISTRATIVO

Cursos impartidos al personal administrativo, 2003-2008

Cuadro 5.64

Entidad universitaria / Área de especialización	Asistentes por año						
	2003	2004	2005	2006	2007	2008	Total
Red Universitaria	2,185	1,783	3,308	3,098	n.d.	**1,247**	**11,621**
Administración	590	383	1,553	1,284	n.d.	614	4,424
Promoción de la calidad	831	773	652	593	n.d.	209	3,058
Informática	588	523	575	877	n.d.	172	2,735
Servicios generales y mantenimiento	176	104	528	344	n.d.	252	1,404
Centros universitarios	1,155	792	1,764	1,680	n.d.	**789**	**6,180**
Administración	347	177	790	723	n.d.	386	2,423
Promoción de la calidad	401	266	407	337	n.d.	67	1,478
Informática	303	269	301	334	n.d.	112	1,319
Servicios generales y mantenimiento	104	80	266	286	n.d.	224	960
SEMS	560	530	970	546	n.d.	**188**	**2,794**
Administración	97	50	458	116	n.d.	99	820
Promoción de la calidad	275	367	179	97	n.d.	48	966
Informática	150	104	97	290	n.d.	13	654
Servicios generales y mantenimiento	38	9	236	43	n.d.	28	354
AG	470	461	574	872	n.d.	**270**	**2,647**
Administración	146	156	305	445	n.d.	129	1,181
Promoción de la calidad	155	140	66	159	n.d.	94	614
Informática	135	150	177	253	n.d.	47	762
Servicios generales y mantenimiento	34	15	26	15	n.d.	0	90

FUENTE: 2003-2006, José Trinidad Padilla López, Cuaderno Estadístico. *Quinto informe de actividades, 2005-2006*, Universidad de Guadalajara, 2006, pp. 145.
2007, No disponible. nd.
2008. Coordinación General de Recursos Humanos.

FECHA DE CORTE: Diciembre de 2008.

Pág. 1347

GESTIÓN

Recursos humanos

PERSONAL ADMINISTRATIVO

Distribución del personal administrativo por rango de antigüedad y entidad universitaria, 2008

Cuadro 5.65

Rango de antigüedad (años)	Red Universitaria	Centros universitarios	CU temáticos	CUAAD	CUCBA	CUCEA	CUCEI	CUCS	CUCSH	CU regionales	CUALTOS	CUCIÉNEGA	CUCOSTA	CUCOSTASUR	CULAGOS	CUNORTE	CUSUR	CUVALLES	SUV	SEMS	AG	HCGU
Total	8,824	4,227	3,107	475	367	449	530	567	719	1,120	139	192	173	186	81	73	157	119	96	2,495	1,986	20
3 ó menos	1,641	731	429	104	55	61	51	58	100	302	43	60	37	35	27	28	36	36	16	477	408	9
4 a 6	907	430	278	43	34	53	42	39	67	152	29	22	24	23	7	8	18	21	16	224	231	6
7 a 10	1,468	707	435	51	54	59	57	86	128	272	28	51	51	30	15	28	35	34	24	423	310	4
11 a 15	1,493	629	439	94	42	63	72	76	92	190	26	42	41	39	11	1	22	8	13	494	356	1
16 a 20	1,505	736	635	73	60	85	139	106	172	101	7	8	12	35	14	3	14	8	18	379	372	0
21 a 25	843	492	437	53	58	71	80	96	79	55	2	6	6	18	4	4	12	3	6	202	143	0
26 ó más	967	502	454	57	64	57	89	106	81	48	4	3	2	6	3	1	20	9	3	296	166	0

FUENTE: Coordinación General de Recursos Humanos.
NOTA: La distribución del personal administrativo incluye 2,082 contratos laborales.
Las diferencias entre los cuadros 5.61, 5.63, 5.65 y 5.67, se deben entre otras cosas a que la información que se muestra tiene unidades de medidas distintas, mientras que en el primero son plazas en los otros son personas.
FECHA DE CORTE: Diciembre de 2008.

Pág. 1348

GESTIÓN

Recursos humanos

PERSONAL ADMINISTRATIVO

Distribución del personal administrativo por entidad universitaria y rango de antigüedad, 1997-2008

Cuadro 5.66

Entidad universitaria / Rango de antigüedad (años)	Año											
	1997	1998	1999	2000	2001	2002	2003	2004	2005	2006	2007	2008
Red Universitaria	5,980	6,027	6,078	6,786	7,138	7,298	7,475	7,548	8,170	8,401	8,804	8,824
3 ó menos	1,218	945	921	1,397	2,410	2,431	2,581	2,627	2,991	2,890	1,632	1,641
4 a 6	1,119	1,075	1,018	829	1,188	1,162	1,102	887	877	1,083	901	907
7 a 10	1,317	1,357	1,149	1,366	1,432	1,459	1,435	1,448	1,398	1,332	1,464	1,468
11 a 15	808	1,025	1,170	1,352	795	871	954	1,122	1,262	1,335	1,492	1,493
16 a 20	775	755	731	741	676	704	689	683	755	766	1,505	1,505
21 a 25	494	580	583	656	480	500	534	547	579	616	843	843
26 ó más	249	290	506	445	157	171	180	234	308	379	967	967
Centros universitarios	2,742	2,731	2,884	3,256	3,423	3,411	3,472	3,577	3,732	3,798	4,227	4,227
3 ó menos	545	407	432	688	1,117	1,062	1,131	1,164	1,236	1,133	731	731
4 a 6	412	411	400	363	476	482	444	413	396	511	430	430
7 a 10	594	574	491	550	676	665	635	625	563	541	707	707
11 a 15	415	526	587	670	432	452	501	566	616	630	629	629
16 a 20	360	347	379	385	351	364	358	365	427	433	736	736
21 a 25	261	300	300	334	269	277	288	301	313	334	492	492
26 ó más	155	166	295	266	102	109	115	143	181	216	502	502
CU temáticos	2,295	2,305	2,384	2,568	2,649	2,611	2,641	2,709	2,768	2,802	3,107	3,107
3 ó menos	370	283	297	403	695	661	724	743	775	741	429	429
4 a 6	318	283	263	240	347	329	291	281	270	314	278	278
7 a 10	533	502	414	429	585	568	527	490	420	376	435	435
11 a 15	380	477	522	584	377	389	429	487	514	532	439	439
16 a 20	330	324	339	352	313	326	321	323	367	363	635	635
21 a 25	240	274	275	306	240	241	253	265	273	293	437	437
26 ó más	124	162	274	254	92	97	96	120	149	183	454	454
CUAAD	179	172	189	217	218	218	219	235	226	241	475	475
3 ó menos	43	28	30	34	69	66	62	76	69	69	104	104
4 a 6	16	21	21	28	25	28	30	32	30	33	43	43
7 a 10	29	25	29	40	37	38	41	36	33	33	51	51
11 a 15	21	32	27	39	21	19	20	28	32	38	94	94
16 a 20	29	20	24	19	27	29	27	24	21	19	73	73
21 a 25	28	32	27	27	29	27	29	23	22	28	53	53
26 ó más	13	14	31	30	10	11	10	16	19	21	57	57
CUCBA	293	290	297	319	323	324	327	353	350	349	367	367
3 ó menos	49	33	28	51	85	84	94	98	94	87	55	55
4 a 6	44	37	29	25	40	35	28	33	35	38	34	34
7 a 10	60	69	60	62	67	75	78	65	50	47	54	54
11 a 15	50	46	58	65	50	44	36	53	56	48	42	42
16 a 20	43	50	48	46	35	41	43	44	53	54	60	60
21 a 25	36	40	39	41	35	35	40	43	41	44	58	58
26 ó más	11	15	35	29	11	10	8	17	21	31	64	64

Pág. 1349

GESTIÓN

Recursos humanos

PERSONAL ADMINISTRATIVO

Distribución del personal administrativo por entidad universitaria y rango de antigüedad, 1997-2008 Cuadro 5.66

Entidad universitaria / Rango de antigüedad (años)	Año											
	1997	1998	1999	2000	2001	2002	2003	2004	2005	2006	2007	2008
CUCEA	314	320	336	352	408	401	392	408	454	466	449	449
3 ó menos	49	38	37	42	124	115	116	121	172	170	61	61
4 a 6	48	42	46	43	56	59	44	41	33	39	53	53
7 a 10	69	67	57	56	84	78	78	74	61	59	59	59
11 a 15	69	82	80	84	61	68	65	72	78	71	63	63
16 a 20	36	44	47	52	46	47	56	55	53	59	85	85
21 a 25	27	24	30	40	28	25	23	32	44	46	71	71
26 ó más	16	23	39	35	9	9	10	13	13	22	57	57
CUCEI	464	470	511	524	529	527	529	530	544	540	530	530
3 ó menos	62	41	66	59	101	98	103	101	112	114	51	51
4 a 6	62	50	43	44	66	61	53	56	51	47	42	42
7 a 10	126	121	95	85	144	140	125	104	88	76	57	57
11 a 15	71	103	129	147	81	86	107	127	132	137	72	72
16 a 20	72	68	72	74	62	67	69	71	79	76	139	139
21 a 25	46	49	47	61	49	44	43	46	52	55	80	80
26 ó más	25	38	59	54	26	31	29	25	30	35	89	89
CUCS	517	516	528	563	546	549	554	557	576	590	567	567
3 ó menos	92	67	69	96	118	123	145	141	148	150	58	58
4 a 6	48	55	61	49	67	66	66	59	57	69	39	39
7 a 10	99	84	61	64	110	96	86	86	79	75	86	86
11 a 15	89	102	107	115	85	96	103	95	98	103	76	76
16 a 20	85	76	82	88	78	71	58	67	84	80	106	106
21 a 25	69	87	77	84	70	77	74	78	66	65	96	96
26 ó más	35	45	71	67	18	20	22	31	44	48	106	106
CUCSH	528	537	523	593	625	592	620	626	618	616	719	719
3 ó menos	75	76	67	121	198	175	204	206	180	151	100	100
4 a 6	100	78	63	51	93	80	70	60	64	88	67	67
7 a 10	150	136	112	122	143	141	119	125	109	86	128	128
11 a 15	80	112	121	134	79	76	98	112	118	135	92	92
16 a 20	65	66	66	73	65	71	68	62	77	75	172	172
21 a 25	34	42	55	53	29	33	44	43	48	55	79	79
26 ó más	24	27	39	39	18	16	17	18	22	26	81	81
CU regionales	447	426	500	688	774	800	831	868	964	996	1,120	1,120
3 ó menos	175	124	135	285	422	401	407	421	461	392	302	302
4 a 6	94	128	137	123	129	153	153	132	126	197	152	152
7 a 10	61	72	77	121	91	97	108	135	143	165	272	272
11 a 15	35	49	65	86	55	63	72	79	102	98	190	190
16 a 20	30	23	40	33	38	38	37	42	60	70	101	101
21 a 25	21	26	25	28	29	36	35	36	40	41	55	55
26 ó más	31	4	21	12	10	12	19	23	32	33	48	48

Pág. 1350

GESTIÓN

Recursos humanos

PERSONAL ADMINISTRATIVO

Distribución del personal administrativo por entidad universitaria y rango de antigüedad, 1997-2008 Cuadro 5.66

Entidad universitaria / Rango de antigüedad (años)	Año											
	1997	1998	1999	2000	2001	2002	2003	2004	2005	2006	2007	2008
CUALTOS	77	75	96	119	141	149	113	113	112	113	139	139
3 ó menos	36	16	24	49	63	64	47	50	52	45	43	43
4 a 6	13	26	22	20	27	30	23	18	11	16	29	29
7 a 10	12	14	15	20	15	18	14	18	24	25	28	28
11 a 15	7	8	14	18	14	14	10	8	10	9	26	26
16 a 20	4	4	11	3	5	4	5	5	3	6	7	7
21 a 25	4	5	4	6	15	16	7	5	6	5	2	2
26 ó más	1	2	6	3	2	3	7	9	6	7	4	4
CUCIÉNEGA	95	96	108	146	139	139	141	151	154	154	192	192
3 ó menos	39	35	30	66	84	71	74	71	72	59	60	60
4 a 6	33	40	44	31	29	38	37	35	25	28	22	22
7 a 10	9	8	15	29	13	13	16	30	33	41	51	51
11 a 15	3	7	8	13	6	5	5	6	12	13	42	42
16 a 20	4	0	7	5	6	7	4	7	7	8	8	8
21 a 25	6	5	2	2	0	4	3	1	3	3	6	6
26 ó más	1	1	2	0	1	1	2	1	2	2	3	3
CUCOSTA	94	63	75	115	131	140	144	147	161	161	173	173
3 ó menos	40	23	31	56	81	85	81	82	85	65	37	37
4 a 6	12	26	27	31	26	25	27	23	26	41	24	24
7 a 10	9	7	6	14	8	14	20	22	25	29	51	51
11 a 15	3	4	6	7	7	8	8	10	14	14	41	41
16 a 20	2	2	0	2	2	1	1	4	5	7	12	12
21 a 25	1	0	4	2	4	4	4	3	3	3	6	6
26 ó más	27	1	1	3	3	3	3	3	3	2	2	2
CUCOSTASUR	115	122	134	152	163	159	161	160	161	169	186	186
3 ó menos	47	41	28	39	73	58	57	48	47	50	35	35
4 a 6	22	19	31	27	26	36	37	32	30	21	23	23
7 a 10	22	32	29	42	40	35	32	38	33	38	30	30
11 a 15	14	21	28	33	15	19	21	23	31	35	39	39
16 a 20	5	3	10	4	4	7	10	12	11	14	35	35
21 a 25	4	6	3	5	5	3	3	5	4	4	18	18
26 ó más	1	0	5	2	0	1	1	2	5	7	6	6
CULAGOS	-	-	-	-	-	-	48	50	66	72	81	81
3 ó menos	-	-	-	-	-	-	15	20	28	28	27	27
4 a 6	-	-	-	-	-	-	7	6	7	15	7	7
7 a 10	-	-	-	-	-	-	10	5	4	5	15	15
11 a 15	-	-	-	-	-	-	9	12	18	12	11	11
16 a 20	-	-	-	-	-	-	2	2	5	8	14	14
21 a 25	-	-	-	-	-	-	3	3	1	1	4	4
26 ó más	-	-	-	-	-	-	2	2	3	3	3	3

Pág. 1351

GESTIÓN

Recursos humanos

PERSONAL ADMINISTRATIVO

Distribución del personal administrativo por entidad universitaria y rango de antigüedad, 1997-2008 Cuadro 5.66

Entidad universitaria / Rango de antigüedad (años)	Año											
	1997	1998	1999	2000	2001	2002	2003	2004	2005	2006	2007	2008
CUNORTE	-	-	-	35	45	50	53	64	65	70	73	73
3 ó menos	-	-	-	26	35	35	39	50	46	38	28	28
4 a 6	-	-	-	4	4	7	4	3	5	18	8	8
7 a 10	-	-	-	1	2	1	3	2	2	3	28	28
11 a 15	-	-	-	1	1	4	3	4	3	1	1	1
16 a 20	-	-	-	2	1	1	2	1	6	7	3	3
21 a 25	-	-	-	0	1	1	1	2	2	2	4	4
26 ó más	-	-	-	1	1	1	1	2	1	1	1	1
CUSUR	66	70	87	104	122	128	136	141	153	156	157	157
3 ó menos	13	9	22	36	60	60	66	66	68	58	36	36
4 a 6	14	17	13	9	16	16	17	11	18	33	18	18
7 a 10	9	11	12	15	11	15	12	19	17	17	35	35
11 a 15	8	9	9	13	11	11	14	14	11	11	22	22
16 a 20	15	14	12	16	19	17	12	11	13	10	14	14
21 a 25	6	10	12	13	4	8	14	16	19	19	12	12
26 ó más	1	0	7	2	1	1	1	4	7	8	20	20
CUVALLES	-	-	-	17	33	35	35	42	92	101	119	119
3 ó menos	-	-	-	13	26	28	28	34	63	49	36	36
4 a 6	-	-	-	1	1	1	1	4	4	25	21	21
7 a 10	-	-	-	0	2	1	1	1	5	7	34	34
11 a 15	-	-	-	1	1	2	2	2	3	3	8	8
16 a 20	-	-	-	1	1	1	1	0	10	10	8	8
21 a 25	-	-	-	0	0	0	0	1	2	4	3	3
26 ó más	-	-	-	1	2	2	2	0	5	3	9	9
SUV	-	-	-	-	-	-	-	-	145	164	96	96
3 ó menos	-	-	-	-	-	-	-	-	93	100	16	16
4 a 6	-	-	-	-	-	-	-	-	6	23	16	16
7 a 10	-	-	-	-	-	-	-	-	18	14	24	24
11 a 15	-	-	-	-	-	-	-	-	19	19	13	13
16 a 20	-	-	-	-	-	-	-	-	5	5	18	18
21 a 25	-	-	-	-	-	-	-	-	2	2	6	6
26 ó más	-	-	-	-	-	-	-	-	2	1	3	3
SEMS	1,492	1,497	1,563	1,752	1,839	1,927	1,963	1,956	2,055	2,116	2,495	2,495
3 ó menos	293	177	205	341	637	685	725	717	729	684	477	477
4 a 6	374	355	324	194	359	351	323	204	209	275	224	224
7 a 10	291	340	308	440	353	366	361	420	430	414	423	423
11 a 15	178	229	261	313	172	196	212	252	297	335	494	494
16 a 20	193	194	202	194	179	185	186	183	183	165	379	379
21 a 25	107	135	144	178	109	112	119	133	141	157	202	202
26 ó más	56	67	119	92	30	32	37	47	66	86	296	296

Pág. 1352

GESTIÓN

Recursos humanos

PERSONAL ADMINISTRATIVO

Distribución del personal administrativo por entidad universitaria y rango de antigüedad, 1997-2008 Cuadro 5.66

Entidad universitaria / Rango de antigüedad (años)	Año											
	1997	1998	1999	2000	2001	2002	2003	2004	2005	2006	2007	2008
AG	1,746	1,799	1,631	1,778	1,876	1,960	2,040	2,015	2,238	2,323	1,986	1,986
3 ó menos	380	361	284	368	656	684	725	746	933	973	408	408
4 a 6	333	309	294	272	353	329	335	270	266	274	231	231
7 a 10	432	443	350	376	403	428	439	403	387	363	310	310
11 a 15	215	270	322	369	191	223	241	304	330	351	356	356
16 a 20	222	214	150	162	146	155	145	135	140	163	372	372
21 a 25	126	145	139	144	102	111	127	113	123	123	143	143
26 ó más	38	57	92	87	25	30	28	44	59	76	166	166
HGCU	-	-	-	-	-	-	-	-	-	-	-	20
3 ó menos	-	-	-	-	-	-	-	-	-	-	-	9
4 a 6	-	-	-	-	-	-	-	-	-	-	-	6
7 a 10	-	-	-	-	-	-	-	-	-	-	-	4
11 a 15	-	-	-	-	-	-	-	-	-	-	-	1

FUENTE: 1997-2007, Carlos Briseño Torres. Estadística Institucional. *Primer Informe de acciones*. 2007-2008, Universidad de Guadalajara, 2008. pp. 1107-1110.
2008, Coordinación General de Recursos Humanos.
FECHA DE CORTE: Diciembre de 2008.

Pág. 1353

GESTIÓN

Recursos humanos

PERSONAL ADMINISTRATIVO

Distribución del personal administrativo por entidad universitaria y rango de edad, 2008 Cuadro 5.67

Entidad universitaria	Total general	20 años o menos	21-30	31-40	41-50	51-60	Más de 61
Red Universitaria	8,568	89	1,593	2,536	2,523	1,544	283
Centros universitarios	4,112	31	731	1,193	1,250	767	140
CU temáticos	3,053	22	429	816	997	660	129
CUAAD	464	6	74	138	141	85	20
CUCBA	357	3	55	89	105	84	21
CUCEA	441	3	71	126	128	104	9
CUCEI	526	3	55	133	189	122	24
CUCS	563	2	51	141	208	135	26
CUCSH	702	5	123	189	226	130	29
CU regionales	1,059	9	302	377	253	107	11
CUALTOS	133	1	48	39	32	12	1
CUCIÉNEGA	180	2	50	75	40	11	2
CUCOSTA	165	2	61	59	26	14	3
CUCOSTASUR	175	1	33	58	63	18	2
CULAGOS	74	0	23	20	22	8	1
CUNORTE	70	0	19	38	10	2	1
CUSUR	150	3	34	51	34	27	1
CUVALLES	112	0	34	37	26	15	0
SUV	94	0	23	27	29	14	1
SEMS	2,479	38	453	716	721	454	97
AG	1,883	20	386	600	523	309	45

FUENTE: Coordinación General de Recursos Humanos.

NOTA: La distribución del personal administrativo incluye 222 contratos laborales.

Las diferencias entre los cuadros 5.61, 5.63, 5.65 y 5.67, se deben entre otras cosas a que la información que se muestra tiene unidades de medidas distintas, mientras que en el primero son plazas en los otros son personas.

FECHA DE CORTE: Diciembre de 2008.

Pág. 1354

GESTIÓN

Recursos humanos

PERSONAL ADMINISTRATIVO

Distribución del personal administrativo por entidad universitaria y rango de edad, 2001-2008 Cuadro 5.68

Entidad universitaria / rango de edad (años)	Año							
	2001	2002	2003	2004	2005	2006	2007	2008
Red Universitaria	7,138	7,298	7,475	7,548	8,170	8,401	10,116	8,568
20 ó menos	154	129	125	95	87	101	151	89
21-30	1,822	1,824	1,785	1,780	1,961	1,920	2,525	1,593
31-40	2,219	2,272	2,353	2,348	2,496	2,574	2,936	2,536
41-50	1,991	2,061	2,134	2,166	2,332	2,343	2,712	2,523
51-60	774	825	898	940	1,045	1,186	1,510	1,544
61 ó más	150	156	144	168	191	211	281	283
Sin dato	28	31	36	51	58	66	1	0
Centros universitarios	3,423	3,411	3,472	3,577	3,732	3,798	4,353	4,112
20 ó menos	61	43	49	44	34	43	44	31
21-30	847	809	770	784	788	760	968	731
31-40	1,030	1,043	1,077	1,094	1,118	1,128	1,262	1,193
41-50	995	996	1,012	1,059	1,133	1,138	1,245	1,250
51-60	395	426	472	488	544	595	704	767
61 ó más	84	83	74	79	85	97	129	140
Sin dato	11	11	18	29	30	37	1	0
CU temáticos	2,649	2,611	2,641	2,709	2,768	2,802	3,119	3,053
20 ó menos	40	31	41	38	25	36	28	22
21-30	532	496	472	485	495	468	579	429
31-40	792	781	788	791	773	775	846	816
41-50	850	854	858	882	920	907	964	997
51-60	347	363	399	418	456	502	590	660
61 ó más	78	76	67	68	75	86	111	129
Sin dato	10	10	16	27	24	28	1	0
CUAAD	218	218	219	235	226	241	286	464
20 ó menos	3	2	2	4	1	3	3	6
21-30	40	38	33	45	39	37	50	74
31-40	60	61	66	70	64	70	85	138
41-50	68	68	70	70	75	79	87	141
51-60	36	37	39	36	41	43	50	85
61 ó más	11	11	8	9	6	9	11	20
Sin dato	0	1	1	1	0	0	0	0
CUCBA	323	324	327	353	350	349	378	357
20 ó menos	10	5	7	8	3	9	8	3
21-30	60	68	61	62	55	49	64	55
31-40	83	86	86	94	93	95	91	89
41-50	113	110	109	114	119	105	118	105
51-60	49	48	55	56	60	65	76	84
61 ó más	8	7	9	14	17	21	21	21
Sin dato	0	0	0	5	3	5	0	0
CUCEA	408	401	392	408	454	466	564	441
20 ó menos	5	5	7	7	5	3	*6*	3
21-30	99	97	90	90	118	111	149	71
31-40	122	117	117	116	126	132	152	126

Pág. 1355

GESTIÓN

Recursos humanos

PERSONAL ADMINISTRATIVO

Distribución del personal administrativo por entidad universitaria y rango de edad, 2001-2008 Cuadro 5.68

Entidad universitaria / rango de edad (años)	Año							
	2001	2002	2003	2004	2005	2006	2007	2008
41-50	139	137	131	131	136	137	147	128
51-60	37	41	43	59	63	77	100	104
61 ó más	4	3	3	2	5	4	10	9
Sin dato	2	1	1	3	1	2	0	0
CUCEI	529	527	529	530	544	540	571	526
20 ó menos	6	8	11	9	6	8	2	3
21-30	79	67	62	64	70	64	83	55
31-40	176	175	171	174	164	160	161	133
41-50	165	170	173	178	190	185	196	189
51-60	86	90	94	86	97	106	111	122
61 ó más	14	14	13	12	10	10	18	24
Sin dato	3	3	5	7	7	7	0	0
CUCS	546	549	554	557	576	590	619	563
20 ó menos	4	6	6	3	5	7	1	2
21-30	84	82	81	87	94	97	94	51
31-40	166	156	156	143	139	136	149	141
41-50	194	196	198	210	213	217	220	208
51-60	76	83	93	94	100	106	130	135
61 ó más	21	24	17	16	20	21	25	26
Sin dato	1	2	3	4	5	6	0	0
CUCSH	625	592	620	626	618	616	701	702
20 ó menos	12	5	8	7	5	6	8	5
21-30	170	144	145	137	119	110	139	123
31-40	185	186	192	194	187	182	208	189
41-50	171	173	177	179	187	184	196	226
51-60	63	64	75	87	95	105	123	130
61 ó más	20	17	17	15	17	21	26	29
Sin dato	4	3	6	7	8	8	1	0
CU regionales	774	800	831	868	964	996	1,234	1,059
20 ó menos	21	12	8	6	9	7	16	9
21-30	315	313	298	299	293	292	389	302
31-40	238	262	289	303	345	353	416	377
41-50	145	142	154	177	213	231	281	253
51-60	48	63	73	70	88	93	114	107
61 ó más	6	7	7	11	10	11	18	11
Sin dato	1	1	2	2	6	9	0	0
CUALTOS	141	149	113	113	112	113	117	133
20 ó menos	6	4	3	2	1	1	2	1
21-30	44	44	33	34	32	28	33	48
31-40	34	42	24	25	31	33	37	39
41-50	39	35	28	30	26	29	30	32
51-60	17	23	22	18	18	18	13	12
61 ó más	1	1	2	3	3	3	2	1
Sin dato	0	0	1	1	1	1	0	0

Pág. 1356

GESTIÓN

Recursos humanos

PERSONAL ADMINISTRATIVO

Distribución del personal administrativo por entidad universitaria y rango de edad, 2001-2008 Cuadro 5.68

Entidad universitaria / rango de edad (años)	Año							
	2001	2002	2003	2004	2005	2006	2007	2008
CUCIÉNEGA	139	139	141	151	154	154	188	180
20 ó menos	0	1	1	0	0	0	2	2
21-30	73	72	62	66	58	50	57	50
31-40	41	41	52	57	62	65	77	75
41-50	18	14	17	20	23	28	41	40
51-60	7	11	8	8	10	10	10	11
61 ó más	0	0	0	0	1	1	1	2
Sin dato	0	0	1	0	0	0	0	0
CUCOSTA	131	140	144	147	161	161	213	165
20 ó menos	8	4	0	2	4	4	5	2
21-30	61	70	70	65	64	60	83	61
31-40	37	39	45	43	48	52	66	59
41-50	19	19	19	27	29	28	37	26
51-60	4	5	8	6	10	12	16	14
61 ó más	1	2	2	4	3	3	6	3
Sin dato	1	1	0	0	3	2	0	0
CUCOSTASUR	163	159	161	160	161	169	192	175
20 ó menos	3	0	0	0	0	0	3	1
21-30	53	49	44	39	32	31	45	33
31-40	68	70	76	71	69	64	65	58
41-50	23	25	28	35	45	56	60	63
51-60	12	11	10	11	11	13	17	18
61 ó más	4	4	3	4	3	2	2	2
Sin dato	0	0	0	0	1	3	0	0
CULAGOS	-	-	48	50	66	72	75	74
20 ó menos	-	-	0	0	0	0	0	0
21-30	-	-	9	12	17	23	26	23
31-40	-	-	18	18	20	19	19	20
41-50	-	-	14	13	20	23	23	22
51-60	-	-	7	7	9	7	6	8
61 ó más							1	1
CUNORTE	33	50	53	64	65	70	72	70
20 ó menos	1	1	1	2	0	0	0	0
21-30	13	23	20	24	19	19	19	19
31-40	11	18	23	26	34	37	39	38
41-50	6	6	6	8	9	11	10	10
51-60	2	2	3	4	3	3	3	2
61 ó más							1	1
CUSUR	122	128	136	141	153	156	238	150
20 ó menos	2	2	2	0	3	1	2	3
21-30	43	43	47	44	43	50	75	34
31-40	37	37	39	39	46	42	63	51
41-50	35	39	37	41	41	37	56	34
51-60	5	7	11	16	19	21	37	27

Pág. 1357

GESTIÓN

Recursos humanos

PERSONAL ADMINISTRATIVO

Distribución del personal administrativo por entidad universitaria y rango de edad, 2001-2008 Cuadro 5.68

Entidad universitaria / rango de edad (años)	Año							
	2001	2002	2003	2004	2005	2006	2007	2008
61 ó más	-	-	-	-	-	2	5	1
Sin dato	0	0	0	1	1	3	0	0
CUVALLES	45	35	35	42	92	101	139	112
20 ó menos	1	0	1	0	1	1	2	0
21-30	28	12	13	15	28	31	51	34
31-40	10	15	12	24	35	41	50	37
41-50	5	4	5	3	20	19	24	26
51-60	1	4	4	0	8	9	12	15
SUV	-	-	-	-	145	164	151	94
20 ó menos	-	-	-	-	3	1	0	0
21-30	-	-	-	-	60	68	63	23
31-40	-	-	-	-	44	54	40	27
41-50	-	-	-	-	25	29	32	29
51-60	-	-	-	-	11	10	15	14
61 ó más	-	-	-	-	2	2	1	1
SEMS	1,839	1,927	1,963	1,956	2,055	2,116	2,522	2,479
20 ó menos	61	53	48	23	18	29	48	38
21-30	477	491	490	478	484	459	486	453
31-40	555	599	611	608	654	674	747	716
41-50	517	544	553	545	569	573	727	721
51-60	190	195	211	232	251	291	420	454
61 ó más	32	33	38	54	61	67	94	97
Sin dato	7	12	12	16	18	23	0	0
AG	1,876	1,960	2,040	2,015	2,238	2,323	3,090	1,883
20 ó menos	32	33	28	28	32	28	59	20
21-30	498	524	525	518	629	633	1008	386
31-40	634	630	665	646	680	718	887	600
41-50	479	521	569	562	605	603	708	523
51-60	189	204	215	220	239	290	371	309
61 ó más	34	40	32	35	43	45	57	45
Sin dato	10	8	6	6	10	6	0	0

Pág. 1358

FUENTES: 2001-2007, Carlos Briseño Torres. Estadística Institucional. *Primer Informe de acciones*. 2007-2008, Universidad de Guadalajara, 2008. pp. 1113- 1117.
2008, Coordinación General de Recursos Humanos.
NOTAS: Unidad de Medida: Plazas.
FECHA DE CORTE: Diciembre de 2008.

GESTIÓN

Recursos humanos

PERSONAL ADMINISTRATIVO

Cursos impartidos al personal administrativo, 2008

Cuadro 5.69

Nombre del curso	Programa al que pertenece	Asistentes por entidad universitaria				Número de veces impartido
		CU	SEMS	AG	Total	
Total		789	188	270	1,247	59
Subtotal Área Administración		386	99	129	614	26
Identidad Universitaria	Sindicalizado	28	0	0	28	1
La Autoconciencia Orientada al Bienestar Individual y la Productividad Grupal	Sindicalizado	62	0	0	62	2
Grupos Efectivos de Trabajo	Sindicalizado	22	0	0	22	1
Manejo del Estrés	Sindicalizado	60	0	0	60	2
Imagen Personal e Institucional	Sindicalizado	50	23	0	73	3
Comunicación Efectiva	Sindicalizado	21	22	34	77	4
Integración de Equipos de Trabajo	Sindicalizado	0	22	26	48	2
Administración del Tiempo	Sindicalizado	19	0	16	35	2
Redacción	Sindicalizado	35	0	0	35	1
Coaching y Comunicaciòn de la Influencia	Mandos medios y superiores	30	0	0	30	1
Redacciòn y ortografìa	Sindicalizado	15	19	0	34	2
Desarrollo Humano	Sindicalizado	30	0	0	30	1
Comunicación y Trabajo en Equipo	Sindicalizado	0	13	0	13	1
Ortografìa	Sindicalizado	0	0	16	16	1
Desarrollo Organizacional, Hacia una Cultura por Competencias con Enfoque Humano	Mandos medios y superiores	0	0	37	37	1
Actualización Administrativa	Sindicalizado	14	0	0	14	1
Subtotal Área Promoción de la Calidad		67	48	94	209	9
Calidad en el Servicio	Sindicalizado	18	0	38	56	2
Introducciòn a la Norma ISO 9001-2000	Mandos medios y superiores	0	0	15	15	1
Participaciòn de los Empleados en una Filosofìa de Calidad	Mandos medios y superiores	0	0	19	19	1
Nuevo Paradigma Organizacional, por una Cultura de Eficiencia y Eficacia en el Servicio	Sindicalizado	0	32	0	32	1
Documentación del Sistema de Gestión de Calidad ISO 9001:2000	Mandos medios y superiores	0	0	22	22	1
Las 9 "S" de la calidad	Sindicalizado y mandos medios y superiores	49	16	0	65	3
Subtotal Área Informática		112	13	47	172	11
Flash Básico	Sindicalizado	0	0	22	22	2
Word Avanzado	Sindicalizado	25	0	0	25	1

Pág. 1359

GESTIÓN

Recursos humanos

PERSONAL ADMINISTRATIVO

Cursos impartidos al personal administrativo, 2008

Cuadro 5.69

Nombre del curso	Programa al que pertenece	Asistentes por entidad universitaria				Número de veces impartido
		CU	SEMS	AG	Total	
Excel Avanzado	Sindicalizado y mandos medios y superiores	60	0	25	85	5
Power Point XP Básico	Sindicalizado	15	0	0	15	1
Office	Sindicalizado	12	13	0	25	2
Subtotal Área Servicios Generales y Mantenimiento		224	28	0	252	13
Seguridad e Higiene en el Trabajo	Sindicalizado	67	13	0	80	4
Primeros Auxilios	Sindicalizado	57	0	0	57	3
Técnicas de Limpieza	Sindicalizado	14	0	0	14	1
Protección Civil	Sindicalizado	20	0	0	20	1
Vigilancia Institucional	Sindicalizado	33	0	0	33	1
Reparaciones Menores	Sindicalizado	33	15	0	48	3

FUENTE: Coordinación para el Desarrollo del Personal Universitario.

FECHA DE CORTE: Diciembre de 2008.

Pág. 1360

6. GOBIERNO

GOBIERNO

Reuniones celebradas por el HCGU 1998-2008

Cuadro 6.1

	Año										
	1998	1999	2000	2001	2002	2003	2004	2005	2006	2007	2008
Total	6	6	7	13	10	6	6	8	7	11	8

FUENTES: 1998-2007, Carlos Briseño Torres, Estadística Institucional, *Primer informe de acciones. 2007-2008* , Universidad de Guadalajara, 2008.
2008, Secretaría General.
FECHA DE CORTE: Enero de 2009.

Reuniones celebradas por las comisiones del HCGU, por comisión 2007-2008

Cuadro 6.2

Comisión	Año	
	2007	2008
Total	125	125
Educación	15	11
Hacienda	21	32
Revalidación de Estudios, Títulos y Grados	9	10
Normatividad	0	0
Condonaciones y Becas	12	8
Responsabilidades y Sanciones	10	15
Electoral	12	16
Ingreso y Promoción del Personal Académico	33	16
Especial electoral	9	0
Especial de financiamiento	0	0
Otras	4	17

FUENTES: 1998-2007, Carlos Briseño Torres, Estadística Institucional, *Primer informe de acciones. 2007-2008* , Universidad de Guadalajara, 2008.
2008, Secretaría General.
FECHA DE CORTE: Enero de 2009.

Pág. 1362

GOBIERNO

Dictámenes aprobados por el HCGU, por comisión de origen, 1998-2008 Cuadro 6.3

Comisión	Año										
	1998	1999	2000	2001	2002	2003	2004	2005	2006	2007	2008
Educación	16	21	86	38	18	18	30	17	25	14	9
Educación y Hacienda	19	36	19	27	49	37	45	16	105	21	52
Educación, Hacienda y Normatividad	0	0	0	0	0	0	0	1	7	7	1
Educación, Ingreso y Promoción del Personal Académico y Normatividad	0	0	0	0	0	0	0	1	0	0	1
Educación y Normatividad	0	0	0	0	0	0	0	1	1	0	5
Hacienda	4	2	15	16	19	7	7	5	9	10	6
Hacienda y Normatividad	1	1	1	1	6	6	6	3	5	9	6
Condonaciones, Pensiones y Becas[a]	208	175	130	145	228	281	92	36	47	45	55
Revalidación de Estudios, Títulos y Grados[b]	8	105	129	268	68	82	57	55	133	77	37
Normatividad	0	0	3	4	2	0	1	0	0	2	0
Normatividad y Educación	0	51	1	0	1	0	3	2	0	0	0
Normatividad y Electoral	-	-	-	-	-	-	-	-	1	0	0
Responsabilidades y Sanciones	3	13	4	1	3	2	1	0	1	0	0
Electoral	1	1	1	1	1	1	1	2	1	1	1
Ingreso y Promoción del Personal Académico	141	205	763	198	172	286	131	67	67	140	45
Especial electoral	-	-	-	-	-	-	-	-	-	2	0
Conjuntas de Educación y Normatividad	-	-	-	-	-	-	-	-	-	2	0
Otras	0	1	0	0	0	3	7	1	0	0	0
Total	401	611	1,152	699	567	723	381	207	402	330	218

FUENTES: 1998-2007, Carlos Briseño Torres, Estadística Institucional, *Primer informe de acciones. 2007-2008* , Universidad de Guadalajara, 2008.
2008, Secretaría General.

NOTAS: a. 2005, 2006 2007 corresponde exclusivamente a becas.
b. Para 2006 se reportan solamente convalidaciones de estudio.

FECHA DE CORTE: Enero de 2009

Pág. 1363

GOBIERNO

Dictámenes aprobados por el HCCU del CUAAD, por comisión de origen, 2008 Cuadro 6.3a

Comisión	Año
	2008
Educación	72
Educación, Hacienda y Normatividad	1
Hacienda y Normatividad	3
Condonaciones, Pensiones y Becas	16
Revalidación de Estudios, Títulos y Grados	123
Responsabilidades y Sanciones	4
Electoral	1
Ingreso y Promoción del Personal Académico	2
Total	222

FUENTE: Secretaría Académica del CUAAD.

FECHA DE CORTE: Diciembre de 2008.

Dictámenes aprobados por el HCCU del CUCBA, por comisión de origen, 1999-2008 Cuadro 6.3b

Comisión	Año									
	1999	2000	2001	2002	2003	2004	2005	2006	2007	2008
Educación	92	54	231	405	272	463	305	545	483	94
Hacienda	3	0	11	9	5	29	25	1	1	0
Condonaciones, Pensiones y Becas	106	55	69	105	51	192	178	216	117	138
Revalidación de Estudios, Títulos y Grados	95	60	80	53	59	31	40	45	69	53
Normatividad	1	1	0	5	3	0	0	1	0	0
Responsabilidades y Sanciones	1	0	0	13	0	1	0	2	0	0
Electoral	0	0	1	1	1	1	1	1	1	1
Comisión Especial Editorial	0	0	0	0	0	0	0	28	0	0
Total	298	170	392	591	391	717	549	839	671	286

FUENTE: Secretaría Académica del CUCBA.

FECHA DE CORTE: Diciembre de 2008.

Pág. 1364

GOBIERNO

Dictámenes aprobados por el HCCU del CUCEA, por comisión de origen, 1998-2008 Cuadro 6.3c

Comisión	Año										
	1998	1999	2000	2001	2002	2003	2004	2005	2006	2007	2008
Condonaciones, Pensiones y Becas	46	86	149	79	160	33	4	0	0	0	0
Condonaciones y Becas	0	0	0	0	0	0	33	25	43	71	63
Educación	4	10	22	21	7	7	2	23	4	15	14
Hacienda	2	3	4	2	2	3	1	1	1	2	1
Ingreso y Promoción del Personal Académico	19	0	6	1	2	0	2	0	2	0	1
Normatividad	0	0	0	0	0	0	0	0	1	1	1
Normatividad y Comisión Especial de Conceptualización y Desarrollo del Plan Maestro del CUCEA	0	0	0	0	0	0	0	0	1	0	0
Responsabilidades y Sanciones	0	2	2	0	1	0	0	0	0	1	0
Revalidación de Estudios, Títulos y Grados	19	0	0	0	14	0	0	0	1	70	2
Comisión Permanente Electoral	1	1	1	1	1	1	1	1	1	5	1
Educación y Hacienda	3	11	6	15	34	30	9	20	8	12	11
Educación y Normatividad	1	0	0	0	0	0	0	0	0	0	2
Educación, Normatividad y Hacienda	0	0	0	0	0	0	0	0	0	0	1
Ingreso y Promoción del Personal Académico y de Educación	0	0	0	0	1	0	0	0	0	0	0
Normatividad y Hacienda	0	0	0	0	0	0	0	0	0	0	4
Revalidación de Estudios, Títulos y Grados y de Hacienda	0	15	7	10	0	0	0	0	0	0	0
Total	95	128	197	129	222	74	52	70	62	177	101

FUENTE: Secretaría Académica del CUCEA.

FECHA DE CORTE: Diciembre de 2008.

Pág. 1365

Dictámenes aprobados por el HCCU del CUCEI, por comisión de origen, 1998-2008 Cuadro 6.3d

Comisión	Año										
	1998	1999	2000	2001	2002	2003	2004	2005	2006	2007	2008
Educación	32	28	61	22	25	17	5	7	10	15	8
Educación y Hacienda	2	2	1	22	2	1	9	0	9	2	3
Educación y Normatividad	0	0	0	0	0	0	0	0	0	0	2
Hacienda	3	1	1	1	1	6	63	22	2	3	1
Hacienda y Normatividad	0	0	0	0	0	0	0	0	0	0	2
Condonaciones, Pensiones y Becas	25	22	5	53	16	12	18	6	14	12	5
Revalidación de Estudios, Títulos y Grados	6	7	7	1	7	1	0	17	0	23	1
Normatividad	0	0	1	1	1	0	1	0	0	0	0
Responsabilidades y Sanciones	0	0	0	24	91	10	0	2	6	3	1
Electoral	1	1	1	1	1	1	1	1	1	1	1
Ingreso y Promoción del Personal Académico	1	12	27	24	80	31	73	67	34	40	30
Total	70	73	104	149	224	79	170	122	76	99	54

FUENTE: Secretaría Académica del CUCEI.

FECHA DE CORTE: Diciembre de 2008.

GOBIERNO

Dictámenes aprobados por el HCCU del CUCS, por comisión de origen, 2008 Cuadro 6.3e

Comisión	Año
	2008
Educación	269
Hacienda	2
Condonaciones, Pensiones y Becas	56
Revalidación de Estudios, Títulos y Grados	214
Electoral	1
Educación y Hacienda	13
Responsabilidad y Sanciones	4
Total	559

FUENTE: Secretaría Académica del CUCS.

FECHA DE CORTE: Diciembre de 2008.

Dictámenes aprobados por el HCCU del CUCSH, por comisión de origen, 1998-2008 Cuadro 6.3f

Comisión	Año										
	1998	1999	2000	2001	2002	2003	2004	2005	2006	2007	2008
Educación	15	4	60	112	541	82	92	67	58	98	112
Hacienda	3	1	3	3	0	14	2	16	2	8	4
Hacienda y Normatividad	0	0	0	0	0	0	0	0	0	0	5
Condonaciones, Pensiones y Becas	4	5	4	15	83	104	196	181	1,078	1,311	163
Revalidación de Estudios, Títulos y Grados	23	0	330	161	338	159	272	193	184	298	190
Normatividad	0	0	0	1	2	0	0	1	0	0	3
Normatividad y Educación	0	1	2	3	0	0	0	0	0	0	0
Responsabilidades y Sanciones	0	0	0	0	0	0	0	0	0	2	0
Electoral	2	1	1	2	1	1	1	1	0	0	1
Ingreso y Promoción del Personal Académico	2	0	1	0	0	0	0	0	0	0	0
Revalidación de Estudios, Títulos y Grados y Educación	0	1	2	3	17	0	0	0	0	0	0
Otras	4	3	1	8	0	0	0	0	0	0	0
Total	53	16	404	308	982	360	563	459	1,322	1,717	478

FUENTE: Secretaría Académica del CUCSH.

FECHA DE CORTE: Diciembre de 2008.

Pág. 1366

GOBIERNO

Dictámenes aprobados por el HCCU del CUALTOS, por comisión de origen, 1998-2008 Cuadro 6.3g

Comisión	Año										
	1998	1999	2000	2001	2002	2003	2004	2005	2006	2007	2008
Educación	2	10	14	11	13	6	7	2	3	47	108
Educación y Hacienda	0	0	1	10	5	8	1	4	3	0	7
Educación, Hacienda y Normatividad	0	0	0	0	1	0	0	0	1	0	0
Educación y Normatividad	0	0	0	0	0	0	0	0	0	0	2
Hacienda	0	7	2	1	2	5	10	1	1	1	3
Hacienda y Normatividad	0	0	0	0	0	0	0	0	0	0	2
Condonaciones, Pensiones y Becas	1	0	4	9	11	5	15	7	9	25	49
Revalidación de Estudios, Títulos y Grados	4	33	142	85	89	86	37	0	0	53	65
Normatividad y Educación	0	0	0	0	0	0	0	0	0	0	2
Responsabilidades y Sanciones	0	1	1	0	1	0	0	0	0	0	0
Electoral	1	1	1	0	0	1	1	1	0	1	1
Ingreso y Promoción del Personal Académico	2	1	1	0	0	0	0	0	0	0	0
Conjuntas de Educación y Normatividad	0	0	0	0	0	0	0	0	0	0	2
Total	10	53	166	116	122	111	71	15	17	127	241

FUENTE: Secretaría Académica del CUALTOS.

FECHA DE CORTE: Diciembre de 2008.

Dictámenes aprobados por el HCCU del CUCIÉNEGA, por comisión de origen, 1998-2008 Cuadro 6.3h

Pág. 1367

Comisión	Año										
	1998	1999	2000	2001	2002	2003	2004	2005	2006	2007	2008
Educación y Hacienda	0	0	0	0	0	4	6	0	0	3	2
Educación, Hacienda y Normatividad	0	0	0	0	0	0	0	1	1	0	0
Ingreso y Promoción del Personal Académico	0	0	0	1	0	1	1	1	0	1	0
Hacienda	1	1	2	0	1	4	8	5	4	2	1
Condonaciones, y Becas	0	0	0	0	1	4	2	12	4	4	5
Revalidación de Estudios, Títulos y Grados	0	0	0	0	0	0	0	1	0	0	0
Responsabilidades y Sanciones	0	0	0	0	0	0	0	1	0	0	1
Electoral	0	0	0	0	1	1	0	0	0	1	2
Educación, Ingreso y Promoción del Personal Académico, Normatividad	0	0	0	0	0	0	0	1	0	0	0
Total	1	1	2	1	2	5	3	17	5	6	7

FUENTE: Secretaría Académica del CUCIÉNEGA.

FECHA DE CORTE: Diciembre de 2008.

GOBIERNO

Dictámenes aprobados por el HCCU del CUCOSTA, por comisión de origen, 1998-2008 Cuadro 6.3i

Comisión	Año										
	1998	1999	2000	2001	2002	2003*	2004	2005	2006	2007	2008
Condonaciones y Becas	2	41	34	23	46	44	44	74	75	83	73
Educación	2	19	21	26	20	12	0	0	13	16	25
Hacienda	1	9	1	3	1	5	25	4	3	3	1
Revalidación de Estudios, Títulos y Grados	0	1	226	160	143	125	109	100	83	84	95
Normatividad	1	0	0	2	1	0	0	0	0	0	0
Responsabilidades y Sanciones	0	1	1	0	0	2	3	5	2	2	0
Electoral	1	1	1	0	1	1	1	1	1	1	1
Ingreso y Promoción del Personal Académico	0	2	2	1	1	1	1	1	1	1	1
Eduación y Hacienda	0	2	12	5	7	10	5	19	2	2	14
Educación y Normatividad	0	0	0	0	0	0	0	0	0	1	4
Eduación y Revalidación de Estudios, Títulos y Grados	0	0	1	4	0	1	0	1	3	4	5
Hacienda y Normatividad	0	0	0	0	0	0	0	0	0	0	2
Educación y Condonaciones y Becas	0	0	0	0	0	0	1	0	0	0	0
Hacienda y Condonaciones y Becas	0	0	0	0	0	0	0	0	0	1	0
Condonaciones y Becas, Revalidación de Estudios, Títulos y Grados	0	0	0	0	0	1,905	37	77	12	1	0
Total	7	76	299	224	220	2,106	226	282	195	199	221

FUENTE: Secretaría Académica del CUCOSTA.

NOTA: * El número de dictámenes de 2003 se corresponde con las revalidaciones de alumnos que cursaron en cuatrimestres y se hizo al cambio de semestres cuando se implemento el sistema de créditos.

FECHA DE CORTE: Diciembre de 2008.

Pág. 1368

Dictámenes aprobados por el HCCU del CUCSUR, por comisión de origen, 1998-2008 Cuadro 6.3j

Comisión	Año										
	1998	1999	2000	2001	2002	2003	2004	2005	2006	2007	2008
Educación	5	5	37	8	10	21	53	64	12	11	10
Educación y Hacienda	3	0	0	0	0	0	1	5	7	4	3
Hacienda	3	2	3	2	6	3	20	2	1	1	1
Hacienda y Normatividad	0	0	0	0	0	0	0	0	0	0	0
Condonaciones, Pensiones y Becas	3	4	13	7	8	7	39	35	9	28	8
Revalidación de Estudios, Títulos y Grados	0	4	38	2	7	8	36	45	14	6	10
Normatividad	1	0	0	0	0	0	0	1	0	0	1
Normatividad; Educación	0	0	0	0	0	0	1	0	1	0	0
Normatividad; Electoral	0	0	0	0	0	0	0	0	0	0	0
Responsabilidades y Sanciones	0	0	0	1	0	0	0	0	0	0	0
Electoral	1	1	2	1	1	1	1	1	1	1	1
Ingreso y Promoción del Personal Académico	0	1	7	2	1	2	16	34	5	1	10
Conjuntas de Educación y Normatividad	0	0	0	0	0	0	0	0	0	0	0
Otras	0	2	7	0	0	0	0	0	0	0	0
Total	16	19	107	23	33	42	167	187	50	52	44

FUENTE: Secretaría Académica del CUCSUR.

FECHA DE CORTE: Diciembre de 2008.

GOBIERNO

Dictámenes aprobados por el HCCU del CULAGOS, por comisión de origen, 2005-2008 Cuadro 6.3k

Comisión	Año			
	2005	2006	2007	2008
Educación	22	2	141	10
Hacienda	0	2	1	1
Hacienda y Normatividad	0	0	4	0
Condonaciones, Pensiones y Becas	0	1	21	21
Revalidación de Estudios, Títulos y Grados	48	0	36	27
Normatividad; Educación	0	0	1	0
Responsabilidades y Sanciones	0	0	1	0
Electoral	3	0	3	2
Ingreso y Promoción del Personal Académico	0	0	3	0
Total	73	5	211	61

FUENTE: Secretaría Académica del CULAGOS.

FECHA DE CORTE: Diciembre de 2008.

Dictámenes aprobados por el HCCU del CUNORTE, por comisión de origen, 2005-2008 Cuadro 6.3l

Comisión	Año			
	2005	2006	2007	2008
Educación	34	58	58	57
Educación y Hacienda	0	5	1	2
Educación; Normatividad	1	0	0	2
Hacienda	1	1	1	1
Hacienda y Normatividad	0	0	0	2
Condonaciones, Pensiones y Becas	7	11	9	4
Revalidación de Estudios, Títulos y Grados	31	8	13	14
Normatividad	0	0	3	0
Responsabilidades y Sanciones	0	4	0	0
Electoral	1	1	0	1
Total	75	88	85	83

FUENTE: Secretaría Académica del CUNORTE.

FECHA DE CORTE: Diciembre de 2008.

Pág. 1369

GOBIERNO

Dictámenes aprobados por el HCCU del CUSUR, por comisión de origen, 1998-2008 Cuadro 6.3m

Comisión	Año										
	1998	1999	2000	2001	2002	2003	2004	2005	2006	2007	2008
Educación	0	30	57	85	98	153	190	157	170	192	206
Educación y Hacienda	1	1	0	0	4	1	2	9	1	4	5
Educación, Hacienda y Normatividad	0	0	0	0	0	2	0	0	0	0	0
Hacienda	0	0	0	1	0	3	20	3	4	1	5
Condonaciones, Pensiones y Becas	1	94	154	143	117	109	195	424	539	373	758
Revalidación de Estudios, Títulos y Grados	1	3	7	23	69	147	87	154	86	75	90
Normatividad	2	0	0	0	0	0	0	0	0	0	0
Normatividad; Educación	0	0	0	0	0	0	1	0	5	0	0
Responsabilidades y Sanciones	0	0	0	0	0	0	0	0	0	2	0
Electoral	1	1	1	1	1	1	1	1	2	1	2
Ingreso y Promoción del Personal Académico	1	0	0	0	2	1	1	0	0	0	0
Conjuntas de Educación y Normatividad	0	0	0	0	0	0	1	0	5	0	0
Otras	1	1	0	0	0	0	0	1	1	0	0
Total	8	130	219	253	291	417	498	749	813	648	1,066

FUENTE: Secretaría Académica del CUSUR.

FECHA DE CORTE: Diciembre de 2008.

Dictámenes aprobados por el HCCU del CUVALLES, por comisión de origen, 2005-2008 Cuadro 6.3n

Pág. 1370

Comisión	Año			
	2005	2006	2007	2008
Educación	79	80	113	126
Educación y Hacienda	0	6	9	4
Hacienda	3	3	1	0
Hacienda y Normatividad	0	0	0	0
Condonaciones, Pensiones y Becas	0	51	75	38
Revalidación de Estudios, Títulos y Grados	25	37	18	58
Responsabilidades y Sanciones	0	0	2	3
Electoral	5	0	2	1
Ingreso y Promoción del Personal Académico	0	4	4	3
Total	112	181	224	233

FUENTE: Secretaría Académica del CUVALLES.

FECHA DE CORTE: Diciembre de 2008.

GOBIERNO

Dictámenes aprobados por el Consejo del SUV, por comisión de origen, 2007-2008 Cuadro 6.3o

Comisión	Año	
	2007	2008
Educación	28	92
Hacienda	1	1
Electoral	0	1
Total	29	94

FUENTE: 2008, Sistema de Universidad Virtual.

FECHA DE CORTE: Diciembre de 2008.

Dictámenes aprobados por el HCUEMS, por comisión de origen, 1998-2008 Cuadro 6.3p

Comisión	Año										
	1998	1999	2000	2001	2002	2003	2004	2005	2006	2007	2008
Educación	15	9	10	2	16	27	18	0	29	11	6
Educación y Hacienda	0	0	0	0	0	9	0	2	0	1	2
Educación, Hacienda y Normatividad	0	0	0	0	0	0	0	0	0	3	0
Educación; Normatividad	0	0	0	0	0	0	0	2	0	0	1
Hacienda	2	4	5	1	5	15	2	0	2	1	2
Hacienda y Normatividad	0	0	0	0	0	0	0	1	0	0	1
Condonaciones, Pensiones y Becas	38	23	111	7	57	7	7	1	20	21	123
Revalidación de Estudios, Títulos y Grados	0	0	0	17	58	263	5	0	15	1,330	136
Normatividad	1	1	1	0	0	1	0	0	0	0	0
Responsabilidades y Sanciones	1	13	1	2	3	5	0	0	0	1	3
Electoral	1	2	2	9	0	7	4	0	1	1	1
Ingreso y Promoción del Personal Académico	0	0	0	0	3	5	6	2	2	2	2
Total	58	52	130	38	142	339	42	8	69	1,371	277

FUENTE: Secretaría Académica del SEMS.

FECHA DE CORTE: Diciembre de 2008.

Pág. 1371

GOBIERNO

Sesiones celebradas por el HCCU y HCUEMS 1998-2008 Cuadro 6.4

	Año										
	1998	1999	2000	2001	2002	2003	2004	2005	2006	2007	2008
CUAAD	n.d.	n.d.	n.d.	n.d.	n.d.	n.d.	n.d.	n.d.	n.d.	n.d.	6
CUALTOS	8	7	4	8	8	10	7	4	7	7	7
CUCBA	-	-	9	8	9	6	14	6	8	10	5
CUCEA	9	8	7	6	13	8	11	6	7	9	8
CUCEI	9	9	9	8	6	8	10	7	7	7	6
CUCIÉNEGA	-	-	-	-	1	5	13	32	12	9	5
CUCOSTA	12	9	9	9	5	11	7	9	8	9	9
CUCOSTASUR	8	6	7	9	10	8	8	7	11	10	9
CUCS	n.d.	n.d.	n.d.	n.d.	n.d.	n.d.	n.d.	n.d.	n.d.	n.d.	10
CUCSH	9	9	7	7	6	7	8	5	5	9	12
CULAGOS	-	-	-	-	-	-	-	5	2	6	2
CUNORTE	-	-	-	-	-	-	-	7	7	8	8
CUSUR	10	8	8	9	7	7	12	9	10	9	12
CUVALLES	-	-	-	-	-	-	-	6	6	6	9
SEMS	9	8	5	11	9	9	10	7	11	11	9

FUENTES: 1998-2007, Carlos Briseño Torres, Estadística Institucional, *Primer informe de acciones. 2007-2008* , Universidad de Guadalajara, 2008.
2008, Secretaría General.

NOTA: n.d. No disponible. CULAGOS, CUNORTE Y CUVALLES fueron creados como centros universitarios en el año 2005.

FECHA DE CORTE: Enero de 2009.

Pág. 1372

GOBIERNO

Acuerdos, resoluciones y recomendaciones del Consejo de Rectores y del Consejo de la Administración General, 2001-2008 Cuadro 6.5

Tipos de sesiones y documentos	Año							
	2001	2002	2003	2004	2005	2006	2007	2008
Consejo de Rectores								
Total sesiones	17	18	18	7	12	6	4	13
Ordinarias	16	17	17	7	11	4	4	8
Extraordinarias	1	1	1	0	1	2	0	5
Total acuerdos, resoluciones, recomendaciones y referentes	77	83	149	88	67	36	162	271
Acuerdos	53	43	117	50	37	18	46	97
Resoluciones	10	39	0	38	21	8	58	41
Recomendaciones	14	1	32	0	9	10	0	0
Referentes	0	0	0	0	0	0	58	133
Consejo de la Administración General								
Total sesiones	3	3	1	0	3	0	1	0
Ordinarias	3	3	1	0	1	0	0	0
Extraordinarias	0	0	0	0	2	0	1	0
Total acuerdos, resoluciones y recomendaciones	5	9	12	0	1	0	0	0
Acuerdos	5	4	12	0	0	0	0	0
Resoluciones	0	4	0	0	0	0	0	0
Recomendaciones	0	1	0	0	1	0	0	0

FUENTES: 2001-2007, Carlos Briseño Torres, Estadística Institucional, *Primer informe de acciones. 2007-2008* , Universidad de Guadalajara, 2008.
2008, Secretaría Técnica de la Rectoría General.

NOTAS: El acta de la última sesión generada en el 2008 está sujeta a aprobación del próximo Consejo de Rectores, sin embargo se tomaron en cuenta los datos. (12 acuerdos - 15 referentes).
En la Sesión número 01/2007 del Consejo de la Administración General, no se generaron acuerdos ni referentes, puesto que tuvo caracter informativa.

FECHA DE CORTE: Enero de 2009

Pág. 1373

GOBIERNO

Documentos normativos, 2008

Cuadro 6.6

Tipo	Estado			
	En proceso	Concluidos (firmado)	Suspendidos o cancelados	Total
Total	39	189	5	233
Acuerdos del Rector General	10	14	1	25
Circulares del Rector General	1	1	1	3
Dictámenes del H. Consejo General Universitario	4	3	0	7
Convocatorias	0	17	0	17
Análisis, interpretación o aplicación de la normatividad	18	143	3	164
Apoyo a órganos de gobierno	6	11	0'	17

FUENTE: 2008, Oficina del Abogado General.

FECHA DE CORTE: Enero de 2009.

Reglamentos actualizados, 2008

Cuadro 6.7

Reglamentos actualizados	1
Concluidos	0
Discusión en comisiones	0
Aprobados por el H. Consejo General Universitario	1
En proceso	19

FUENTE: 2008, Oficina del Abogado General.

NOTA: El número de reglamentos aprobados es mayor al de concluidos y discutidos en comisiones debido a que se pueden aprobar documentos realizados en años anteriores.

FECHA DE CORTE: Enero de 2009.

Pág. 1374

GOBIERNO

Denuncias penales 1994-2008 Cuadro 6.8

Clasificación de las denuncias	Año														
	1994	1995	1996	1997	1998	1999	2000	2001	2002	2003	2004	2005	2006	2007	2008
Total	6	44	126	106	170	172	286	316	566	560	538	558	608	572	674
Denuncias presentadas	3	22	63	53	85	86	143	158	283	280	269	279	304	286	337
Denuncias consignadas	1	3	6	10	14	23	13	15	37	43	22	36	30	8	10
Denuncias archivadas (Art. 100 y 102 del C.P.P.)	2	17	48	31	49	44	96	102	195	160	169	161	121	43	105
Denuncias acumuladas	0	0	0	0	0	0	0	0	1	0	1	1	2	0	0
Denuncias concluidas	0	2	2	1	7	11	19	20	34	2	8	13	15	2	16
Denuncias en trámite	0	0	7	11	15	8	15	21	16	75	69	68	136	233	206

FUENTE: 2008, Oficina del Abogado General.

FECHA DE CORTE: Enero de 2009.

Procedimientos distintos a los juicios que se han emprendido y concluidos, 2008 Cuadro 6.9

Tipo	En proceso	Concluidos	Total
Total	206	683	889
Administrativos	118	406	524
Agrario	0	0	0
Civiles	0	0	0
Fiscal	0	0	0
Mercantiles	0	0	0
Laborales	7	213	220
Penales	0	0	0
Amparos	0	0	0
Emplazamiento a huelga	0	0	0
Paraprocesal	10	3	13
Comisión Estatal de Derechos Humanos	8	3	11
Comisión Nacional del Agua	0	0	0
Procuraduría de la Defensa del Trabajo	0	0	0
(PROFEPA)	0	0	0
Procuraduría Federal del Consumidor (PROFECO)	0	0	0
Cobranza extrajudicial	63	58	121

FUENTE: 2008, Oficina del Abogado General.

FECHA DE CORTE: Enero de 2009.

Pág. 1375

GOBIERNO

Trámites para la indemnización por daños o robos de bienes de la Universidad de Guadalajara, 2008 Cuadro 6.10

Situación	Aseguradora
Total	212
Concluidos	92
En trámite ante la aseguradora	83
En integración del expediente	37

FUENTE: 2008, Oficina del Abogado General.
FECHA DE CORTE: Enero de 2009.

Trámites ante las aseguradoras, 2008 Cuadro 6.11

Asuntos concluidos	Aseguradora
Monto reclamado	2,121,963.49
Monto presupuestado por la Coordinación de Obras y Proyectos	2,702,937.16
Monto recuperado	2,121,963.49

FUENTE: 2008, Oficina del Abogado General.
FECHA DE CORTE: Enero de 2009.

Pág. 1376

Trámites de Protección a la Propiedad Intelectual, 2008 Cuadro 6.12

Tipo de trámite	En proceso	Concluidos	Total
Total	25	94	119
Reservas de derechos (INDAUTOR)	0	3	3
Renovación de reserva de derechos (INDAUTOR)	0	10	10
Registros ante el Registro Público del Derecho de Autor (INDAUTOR)	2	2	4
Número Internacional Normalizado de Libro ISBN (INDAUTOR)	11	37	48
Dictámen previo (INDAUTOR)	4	8	12
Certificado de licitud (Comisión Calificadora de Publicaciones y Revistas Ilustradas)	0	0	0
Registro de marca (IMPI)	3	8	11
Búsqueda de antecedentes fonéticos y/o figurativos	0	1	1
Certificado de origen de obra cinematógrafica	0	1	1
Asesorías	1	10	11
Trámites de apoyo a otras unidades o dependencias	4	4	8
Asuntos varios	0	10	10
Recurso de revisión (IMPI)	0	0	0

FUENTE: 2008, Oficina del Abogado General.
FECHA DE CORTE: Enero de 2009.

GOBIERNO

Padrón de extranjeros, clasificados por nacionalidad, 2008 Cuadro 6.13

Nacionalidad	Estudiantes	Académicos	Administrativos	Artistas	Dependientes / Familiares	Total
Total	256	165	26	3	27	477
Alemana	60	11	1	0	0	72
Argentina	2	3	0	0	0	5
Armenia	0	1	0	0	1	2
Australiana	4	0	0	0	0	4
Austriaca	7	1	0	0	0	8
Boliviana	0	0	0	1	0	1
Brasileña	3	1	0	0	1	5
Británica	9	6	1	0	0	16
Canadiense	5	3	0	0	0	8
Chilena	4	8	4	0	3	19
China	1	2	0	0	0	3
Colombiana	26	3	2	1	3	35
Coreana	15	2	0	0	0	17
Costarricense	1	1	0	0	0	2
Cubana	1	14	0	1	6	22
Ecuatoriana	12	0	0	0	0	12
Eslovaca	0	1	0	0	0	1
Española	15	16	5	0	0	36
Estadounidense	17	23	4	0	0	44
Finlandesa	3	0	0	0	0	3
Francesa	32	17	0	0	0	49
Guatemalteca	0	4	0	0	0	4
Holandesa	5	1	0	0	0	6
Hondureña	1	0	1	0	0	2
Húngara	0	1	0	0	0	1
India	0	2	0	0	0	2
Islandesa	0	1	0	0	0	1
Italiana	2	5	2	0	1	10
Jamaiquina	2	0	0	0	0	2
Japonesa	4	3	0	0	0	7
Malaya	2	0	0	0	0	2
Marfileña	0	1	0	0	0	1
Marroquí	2	0	0	0	0	2
Nicaragüense	0	0	0	0	1	1
Panameña	2	0	0	0	0	2
Paraguaya	1	0	0	0	0	1
Peruana	7	4	0	0	0	11

Pág. 1377

GOBIERNO

Padrón de extranjeros, clasificados por nacionalidad, 2008 Cuadro 6.13

Nacionalidad	Estudiantes	Académicos	Administrativos	Artistas	Dependientes / Familiares	Total
Polaca	0	5	0	0	0	5
Portuguesa	0	1	0	0	0	1
Rumana	1	1	0	0	0	2
Rusa	0	14	1	0	5	20
Salvadoreña	1	4	1	0	0	6
Sanvicentina	1	0	0	0	0	1
Sueca	2	0	2	0	1	5
Suiza	2	1	0	0	0	3
Tanzana	0	1	0	0	0	1
Ucraniana	0	1	0	0	4	5
Venezolana	4	2	2	0	1	9

FUENTE: 2008, Oficina del Abogado General.
FECHA DE CORTE: Enero de 2009.

Pág. 1378

GOBIERNO

Asuntos varios atendidos por la Coordinación de Normatividad Universitaria — Cuadro 6.14

Tipo	Estado		
	En proceso	Concluidos	Total
Total	47	210	257
Asesorías*	25	160	185
Trámites**	22	50	72

FUENTE: 2008, Oficina del Abogado General.

NOTAS:* La información de las asesorías es proporcionada por las Unidades de Reglamentos, Unidad de Apoyo a Órganos Colegiados y por la Unidad de Convenios y Contratos, en virtud de que las mismas conocen de los asuntos de acuerdo al tipo de solicitud que es requerido por las entidades de la Red Universitaria. ** La información referente de los trámites es proporcionada por la Unidad de Convenios y Contratos, en virtud que dicha Unidad es la encargada de llevar a cabo su seguimiento.

FECHA DE CORTE: Enero de 2009.

Cursos de capacitación realizados, 2008 — Cuadro 6.15

Tipo de curso	En proceso	Concluidos	Total
Total	0	9	9
Mediación	0	3	3
Normatividad	0	6	6

Pág. 1379

FUENTE: 2008, Oficina del Abogado General.

FECHA DE CORTE: Enero de 2009.

Asuntos atendidos del Comité de Clasificación de Información Pública por tipo — Cuadro 6.16

Actas realizadas	16
Confidenciales	13
Reservadas	3
Información fundamental	0
Recursos de revisión presentados	0

FUENTE: 2008, Oficina del Abogado General.

NOTA: El Coordinador Jurídico de la Oficina del Abogado General funge como Secretario del Comité de Clasificación de Información Pública.

FECHA DE CORTE: Enero de 2009.

Resumen de beneficios económicos obtenidos por la Oficina del Abogado Cuadro 6.17

Tipo de gestión	Monto recuperado	Monto ahorrado	Total
Cobranza extrajudicial	131,085.40	0.00	131,085.40
Adeudos por REVOE	73,991.00	0.00	73,991.00
Adeudos de beneficiarios PROMEP	1,776.925.76	0.00	1,776,925.76
Demandas y conflictos laborales	0.00	27,000.000.00	27,000,000.00
Requerimientos realizados por autoridades jurisdiccionales	0.00	136,432.00	136,432.00
Total			29,118,434.16

FUENTE: 2008, Oficina del Abogado General.
FECHA DE CORTE: Enero de 2009.

Pág. 1380

GOBIERNO

Estado de los procedimientos judiciales, administrativos y paraprocesales, 1998-2008 Cuadro 6.18

Estado de los procedimientos	Año										
	1998	1999	2000	2001	2002	2003	2004	2005	2006	2007	2008
Total	132	841	586	595	341	369	416	460	496	2,355	1,000
En trámite	65	157	156	287	181	242	252	246	240	1,224	326
Concluidos	67	684	428	308	152	108	149	158	185	1,074	673
Suspendidos	0	0	2	0	8	7	15	56	71	57	1
Cancelados	0	0	0	0	0	12	0	0	0	0	0

FUENTES: 1998-2007, Carlos Briseño Torres, Estadística Institucional, *Primer informe de acciones. 2007-2008* , Universidad de Guadalajara, 2008.
2008, Oficina del Abogado General.

NOTAS: Se siguen procedimientos en materia administrativa, agraria, civil, fiscal, mercantil, laboral, penal y de amparo, así como de emplazamiento a huelga, paraprocesal, CEDH, CNA, PDT, PROFEPA, PROFECO, y cobranza extrajudicial. No están contemplados los amparos y juicios laborales que impugnan el Régimen de Pensiones, Jubilaciones y Prestaciones de Seguridad Social.

FECHA DE CORTE: Enero de 2009.

Resultados de los juicios concluidos, 2001-2008 Cuadro 6.19

Resultado	Año							
	2001	2002	2003	2004	2005	2006	2007	2008
Total	75	124	114	149	158	146	119	200
Favorable	40	41	71	100	86	64	40	93
Desfavorable	22	27	33	27	31	48	1	27
Por convenio	5	19	9	17	21	22	6	5
Desistimiento	5	3	1	5	12	7	4	61
Baja	0	0	0	0	0	0	34	8
Otro	3	34	0	0	8	5	34	6

Pág. 1381

FUENTES: 1998-2007, Carlos Briseño Torres, Estadística Institucional, *Primer informe de acciones. 2007-2008* , Universidad de Guadalajara, 2008.
2008, Oficina del Abogado General

NOTAS: Se siguen procedimientos en materia administrativa, agraria, civil, fiscal, mercantil, laboral, penal y de amparo. No están impugnan el Régimen de Pensiones, Jubilaciones y Prestaciones de Seguridad Social.

FECHA DE CORTE: Enero de 2009.

GOBIERNO

Estado de los amparos promovidos contra la reforma a la Ley Orgánica de la UdeG, la aportación al régimen del salario integrado (3%) y el dictamen de pensión, en lo relativo al Régimen de Pensiones, Jubilaciones y Prestaciones de Seguridad Social, 2003-2008 Cuadro 6.20

Acto reclamado	Amparos recibidos	Concluidos		En trámite	Recursos de revisión recibidos	Concluidos		En trámite
		Favorables	Desfavorables			Favorables	Desfavorables	
Total	**623**	**537**	**4**	**0**	**447**	**385**	**0**	**1**
Reformas a la Ley Orgánica de la UdeG	591	505	2	0	426	366	0	0
Aportación al régimen (3%)	27	27	2	0	17	16	0	0
Dictamen de pensión	5	5	0	0	4	3	0	1

FUENTES: 1998-2007, Carlos Briseño Torres, Estadística Institucional, Primer informe de acciones. 2007-2008, Universidad de Guadalajara, 2008.
2008, Oficina del Abogado General

NOTAS: Respecto de los amparos:

1. La cantidad de amparos concluidos (541) no coincide con el total de amparos recibidos (623) en virtud de que el Juzgado Tercero de Distrito en Materia Administrativa acumuló algunos amparos individuales para emitir resoluciones por grupos.
2. Los asuntos concluidos como desfavorables para la Universidad de Guadalajara (4) se impugnaron mediante recursos de revisión, los cuales se resolvieron favorablemente: en 2 casos sobreseyendo el amparo promovido por los quejosos, y en los otros 2, sobreseyendo y negando el amparo y protección de la justicia de la unión.

Respecto de los recursos de revisión: el total de recursos de revisión concluidos (385) no coincide con el total de recursos recibidos (447) en virtud de que algunos recursos de revisión fueron desechados y otros fueron acumulados para resolverse en conjunto.

FECHA DE CORTE: Enero de 2009.

Estado de los juicios laborales que impugnan el Régimen de Pensiones, Jubilaciones y Prestaciones de Seguridad Social, 2003-2008 Cuadro 6.21

Acto impugnado	Recibidos en 2003	Recibidos en 2004	Recibidos en 2005	Recibidos en 2006	Recibidos en 2007	Recibidos en 2008	Total	Trabajadores involucrados
Total	**3**	**7**	**11**	**6**	**2**	**0**	**29**	**213**
Juicios laborales contra el Régimen de Pensiones, Jubilaciones y	3	6	6	0	1	0	**16**	183
Amparos contra el Régimen de Pensiones, Jubilaciones y	0	1	5	6	1	0	**13**	30

FUENTES: 2003-2007, Carlos Briseño Torres, Estadística Institucional, *Primer informe de acciones. 2007-2008* , Universidad de Guadalajara, 2008.p. 951
2008, Oficina del Abogado General

FECHA DE CORTE: Enero de 2009.

Pág. 1382

GOBIERNO

Trámites diversos presentados ante el Instituto Nacional de Migración, la Dirección General de Cooperación Técnica y Científica y la Secretaría de

Cuadro 6.22

Estado de los trámites	Año							
	2001	2002	2003	2004	2005	2006	2007	2008
Total	539	691	571	679	822	1,117	892	1,101
Concluidos	497	669	538	647	803	1,058	858	1,087
En proceso	42	22	33	32	19	59	34	14

FUENTES: 2001-2007, Carlos Briseño Torres, Estadística Institucional, *Primer informe de acciones. 2007-2008* , Universidad de Guadalajara, 2008.
2008, Oficina del Abogado General.
FECHA DE CORTE: Enero de 2009.

.

Convenios y contratos recibidos por año, 2000-2008

Cuadro 6.23

Tipo / Estado	Año								
	2000	2001	2002	2003	2004	2005	2006	2007	2008
Total	3,677	1,345	1,245	1,339	1,391	1,208	1,347	857	826
Civiles	3,334	925	736	985	934	784	957	481	522
Firmados	2,023	508	440	395	530	432	723	169	218
Concluidos	937	0	127	316	177	160	100	207	69
En proceso	0	188	129	235	183	156	104	0	0
Cancelados	66	94	40	39	44	36	30	11	13
Trámite de firma	308	135	0	0	0	0	0	0	0
En trámite	0	0	0	0	0	0	0	94	222
Académicos	343	420	509	354	457	424	390	376	304
Firmados	219	230	235	119	235	162	183	171	55
Concluidos	21	98	109	103	127	116	107	123	125
Cancelados	38	66	17	6	11	9	11	20	69
En Trámite	0	0	0	0	0	0	0	62	55
En proceso	0	18	148	126	84	137	89	0	0
Trámite de firma	56	0	0	0	0	0	0	0	0
Suspendidos	9	8	0	0	0	0	0	0	0

FUENTE: 2000-2005, José Trinidad Padilla López, Cuaderno Estadístico. *Quinto informe de actividades, 2005-2006,* Universidad de Guadalajara, p. 592
2006-2007, Carlos Briseño Torres, Estadística Institucional, *Primer informe de acciones. 2007-2008* , Universidad de Guadalajara, 2008, p. 953
2008, Oficina del Abogado.
NOTAS: Los convenios civiles que la Universidad de Guadalajara estableció con mayor frecuencia en este periodo fueron por: prestación de servicios obra, adéndum o exclusividad.
Los convenios académicos que la Universidad de Guadalajara estableció con mayor frecuencia en este periodo fueron para colaboración, generales y de
FECHA DE CORTE: Enero de 2009.

Pág. 1383

GOBIERNO

Sanciones aplicadas al personal universitario, 2001-2008 Cuadro 6.24

Personal / Tipo de sanción	Año							
	2001	2002	2003	2004	2005	2006	2007	2008
Total	87	56	39	39	44	50	70	84
Administrativo	57	36	29	30	33	41	57	65
Amonestación	15	9	10	9	10	11	4	4
Baja administrativa	0	1	3	6	5	4	3	0
Exhortación	0	0	0	0	0	0	15	36
Rescisión	26	13	7	2	5	1	16	15
Reubicación	0	0	0	0	0	0	2	1
Suspensión	16	13	9	13	13	25	13	6
Renuncia del trabajador	0	0	0	0	0	0	3	2
La dependencia solicitó cancelar sanción	0	0	0	0	0	0	1	1
Académico	30	20	10	9	11	9	13	19
Amonestación	12	6	2	5	4	4	1	1
Baja administrativa	0	1	3	0	4	3	0	0
Exhortación	0	0	0	1	0	0	6	12
Rescisión	15	8	1	1	0	1	3	4
Reubicación	0	0	0	0	0	0	1	0
Suspensión	3	5	4	2	3	1	2	2

FUENTES: 2001-2007, Carlos Briseño Torres, Estadística Institucional, Primer informe de acciones. 2007-2008, Universidad de Guadalajara, 2008, p. 954

FECHA DE CORTE: Enero de 2009.

Pág. 1384

Levantamiento de actas administrativas y sanciones aplicadas al personal, 2008 Cuadro 6.25

Clasificación	Tipo de personal	
	Administrativo	Académico
Con sanción	25	7
Amonestación y apercibimiento	4	1
Rescisión de la relación laboral	15	4
Suspensión temporal	6	2
Sin sanción	40	12
Arreglo conciliatorio	1	0
Licencia/Renuncia	2	0
No procedente/ Cancelación	37	12

FUENTE: 2008, Oficina del Abogado General.

NOTA: La Oficina del Abogado General quedó a cargo del levantamiento y resolución de Actas Administrativas a partir del 15 de julio de 2007, toda vez que al inicio de la gestión dichos asuntos eran atendidos por la Coordinación General de Recursos Humanos.

FECHA DE CORTE: Enero de 2009.

GOBIERNO

Denuncias penales por tipo de delito, 1998-2008 Cuadro 6.26

Tipo de delito	Año										
	1998	1999	2000	2001	2002	2003	2004	2005	2006	2007	2008
Total	82	84	131	151	285	284	272	273	300	286	337
Desvío y aprovechamiento indebido de atribuciones y facultades	0	0	0	0	0	0	1	0	0	0	1
Abuso de confianza	0	2	0	1	0	0	0	0	0	0	4
Abuso de autoridad	0	0	0	0	0	0	0	0	1	0	0
Amenazas	0	0	0	0	3	0	0	0	0	1	0
Daños contra la salud	0	0	0	0	0	0	0	0	1	0	0
Armas y objetos prohibidos	0	0	0	0	1	0	0	0	0	0	0
Daño en las cosas	3	6	0	6	8	8	10	9	13	5	11
Daño en las cosas, homicidio y lesiones	0	1	6	1	1	0	0	0	0	0	0
Falsificación	29	33	82	62	174	157	154	157	133	109	144
Lesiones en grado de imprudencia	0	0	0	0	0	0	1	0	0	0	0
Delito ambiental	0	0	0	0	0	0	0	0	0	0	0
Fraude	1	1	0	2	2	1	3	7	10	7	6
Despojo	0	1	1	2	0	6	2	0	3	1	0
Peculado	0	0	0	1	0	2	2	0	0	1	6
Tentativa de fraude	0	0	0	0	0	0	1	0	0	0	0
Robo	49	36	42	76	96	105	98	94	139	159	159
Robo y Falsificación	0	0	0	0	0	0	0	0	0	1	0
Corrupción de menores	0	0	0	0	0	0	0	0	0	1	1
Homicidio Imprudencial	0	0	0	0	0	0	0	0	0	1	0
Otros	0	4	0	0	0	5	0	6	0	0	5

FUENTES: 1998-2005, José Trinidad Padilla López, Cuaderno Estadístico. *Quinto informe de actividades, 2005-2006* , Universidad de Guadalajara, p.594.
2006-2007, Carlos Briseño Torres, Estadística Institucional, *Primer informe de acciones. 2007-2008* , Universidad de Guadalajara, 2008, p. 956.
2008, Oficina del Abogado General

NOTA: En 2005 se incluyen 2 denuncias presentadas ante la Procuraduría General de la República, una por el delito de fraude y la otra por delito en materia de propiedad industrial

FECHA DE CORTE: Enero de 2009.

Pág. 1385

GOBIERNO

Auditorías por entidad universitaria y tipo, 2001-2008 Cuadro 6.27

Entidad universitaria / Tipo de auditoría	Año							
	2001	2002	2003	2004	2005	2006	2007	2008
Red Universitaria	64	52	116	77	160	118	86 [a]	98 [b]
Centros universitarios	47	21	70	52	95	47	43	55
CU temáticos	39	14	32	26	53	21	18	25
Financieras	0	0	6	0	6	0	6	5
Uso y custodia del parque vehicular	0	0	6	0	0	6	0	6
Adquisiciones y suministros	6	6	6	6	6	6	6	0
Personal y nóminas	30	5	6	6	6	5	0	6
Obras	0	0	2	8	24	4	6	8
Expedición de comprobantes fiscales	0	0	6	0	6	0	0	0
Especiales	3	3	0	1	1	0	0	0
Control escolar	0	0	0	5	4	0	0	0
CU regionales	8	7	38	26	42	26	25	30
Financieras	0	0	7	0	8	0	8	8
Uso y custodia del parque vehicular	0	0	7	0	0	8	0	8
Adquisiciones y suministros	7	7	7	8	8	8	8	0
Personal y nóminas	0	0	7	8	8	8	6	10
Obras	0	0	7	2	8	1	3	4
Expedición de comprobantes fiscales	0	0	3	0	2	0	0	0
Especiales	1	0	0	0	0	1	0	0
Control escolar	0	0	0	8	8	0	0	0
SUV	-	-	-	-	2	3	3	3
Financieras	-	-	-	-	0	0	1	1
Uso y custodia del parque vehicular	-	-	-	-	0	1	0	1
Adquisiciones y suministros	-	-	-	-	1	1	1	0
Personal y nóminas	-	-	-	-	1	1	1	1
Obras	-	-	-	-	0	0	0	0
Especiales	-	-	-	-	0	0	0	0
SEMS	1	11	6	8	24	18	21	8
Financieras	0	1	1	1	1	1	1	1
Uso y custodia del parque vehicular	0	0	1	0	0	1	0	1
Adquisiciones y suministros	1	1	1	1	1	1	1	0
Personal y nóminas	0	8	2	2	1	3	1	2
Obras	0	0	1	4	20	12	17	4
Especiales	0	1	0	0	0	0	1	0
Control escolar	0	0	0	0	1	0	0	0
AG	8	5	22	10	27	34	9	19
Financieras	3	3	2	4	10	4	4	1
Control interno	0	0	1	0	0	0	0	0
Uso y custodia del parque vehicular	0	0	18	0	0	21	0	0
Adquisiciones y suministros	1	1	0	0	0	0	0	0
Personal y nóminas	4	0	0	5	12	3	3	12
Obras	0	0	1	0	4	5	0	5
Especiales	0	1	0	1	1	1	2	1
Corporativo de Empresas Universitarias	8	15	18	7	12	16	10	13
Financieras	8	6	8	7	12	7	9	11
Especiales	0	9	0	0	0	0	1	2
Uso y custodia del parque vehicular	0	0	10	0	0	9	0	0

FUENTES: 2001-2007, Carlos Briseño Torres, Estadística Institucional, *Primer informe de acciones. 2007-2008*, Universidad de Guadalajara, 2008, p. 957-958.
2008, Contraloría General

NOTAS: a Al 31 de diciembre de 2008 se encontraban en proceso 2 auditorías.
b. Al 31 de diciembre de 2008 se encontraban en proceso 43 auditorías.

FECHA DE CORTE: Enero de 2009.

Pág. 1386

GOBIERNO

Observaciones y recomendaciones resultado de las auditorías, 2001-2008 — Cuadro 6.28

Entidad universitaria / Tipo de observación o recomedación	Año							
	2001	2002	2003	2004	2005	2006	2007	2008
Red Universitaria	796	645	446	846	1,365	1,185	595	316
Centros universitarios	371	304	239	378	763	561	322	195
CU temáticos	260	251	113	230	318	212	151	112
Financieras	0	0	0	0	136	0	95 [a]	0 [b]
Uso y custodia del parque vehicular	0	0	60	0	0	50	0	66
Adquisiciones y suministros	69	98	0	0	69	53	28	0
Personal y nóminas	164	73	0	80	51	81	0	31 [c]
Obras	0	0	26	77	11	7	28	15 [d]
Expedición de comprobantes fiscales	0	0	27	0	21	21	0	0
Especiales	27	80	0	16	1	0	0	0
Control escolar	0	0	0	57	29	0	0	0
CU regionales	111	53	126	148	445	349	171	83
Financieras	0	0	0	0	213	0	118	12 [e]
Uso y custodia del parque vehicular	0	0	69	0	0	78	0	57
Adquisiciones y suministros	92	53	0	0	86	97	18	0
Personal y nóminas	0	0	0	50	70	129	31	14 [f]
Obras	0	0	49	7	11	8	4	0 [g]
Expedición de comprobantes fiscales	0	0	8	0	11	0	0	0
Especiales	19	0	0	0	0	9	0	0
Control escolar	0	0	0	91	54	28	0	0
SUV	-	-	-	-	12	20	25	1
Financieras	-	-	-	-	0	0	12	0 [h]
Uso y custodia del parque vehicular	-	-	-	-	0	4	0	1
Adquisiciones y suministros	-	-	-	-	0	7	6	0
Personal y nóminas	-	-	-	-	12	9	7	0 [i]
Obras	-	-	-	-	0	0	0	0
Especiales	-	-	-	-	0	0	0	0
SEMS	20	108	48	81	185	242	120	31
Financieras	0	8	0	11	22	20	20	0 [j]
Uso y custodia del parque vehicular	0	0	23	0	0	30	0	13
Adquisiciones y suministros	20	14	0	0	6	24	0	0
Personal y nóminas	0	82	19	8	33	56	6	10
Obras	0	0	6	62	114	112	94	8
Especiales	0	4	0	0	0	0	0	0
Control escolar	0	0	0	0	10	0	0	0
AG	142	18	57	103	258	141	67	63
Financieras	88	8	0	38	136	43	34	0 [k]
Control interno	0	0	0	0	0	0	0	0
Uso y custodia del parque vehicular	0	0	50	0	0	49	0	0
Adquisiciones y suministros	6	5	0	0	0	0	0	0
Personal y nóminas	48	0	0	57	77	31	20	23 [l]
Obras	0	0	7	0	44	18	0	35
Especiales	0	5	0	8	1	0	13	5
Corporativo de Empresas	263	215	102	284	147	221	61	26
Financieras	263	177	51	284	147	197	61	26 [m]
Uso y custodia del parque vehicular	0	0	51	0	0	24	0	0
Especiales	0	38	0	0	0	0	0	0 [n]

FUENTES: 2001-2007, Carlos Briseño Torres, Estadística Institucional, *Primer informe de acciones. 2007-2008* , Universidad de Guadalajara, 2008, p. 959-960.
2008, Contraloría Genera

NOTAS: a, h, i, j, k Pendiente determinar observaciones de 1 auditoría en proceso.
b Pendiente determinar observaciones de 5 auditorías en proceso.
c, l, n Pendiente determinar observaciones de 2 auditorías en proceso.
d, e, g Pendiente determinar observaciones de 4 auditorías en proceso.
f, m Pendiente determinar observaciones de 8 auditorías en proceso.

FECHA DE CORTE: Enero de 2009.

Pág. 1387

GOBIERNO

Número de solicitudes de información resueltas, 2008 Cuadro 6.29

MES	Número de solictudes
Total	615
Enero	22
Febrero	58
Marzo	23
Abril	61
Mayo	49
Junio	90
Julio	76
Agosto	60
Septiembre	43
Octubre	52
Noviembre	51
Diciembre	30

FUENTE: Coordinación de Transparencia y Archivo General.
FECHA DE CORTE: Diciembre de 2008.

Pág. 1388

Número de solicitudes respondidas en un período de 5 días y en ampliaciones de tiempo, 2008 Cuadro 6.30

Mes	5 dias hábiles	Ampliaciones
Total	315	300
Enero	16	6
Febrero	29	29
Marzo	16	7
Abril	24	37
Mayo	24	25
Junio	49	41
Julio	39	37
Agosto	24	36
Septiembre	28	15
Octubre	23	29
Noviembre	29	22
Diciembre	14	16

FUENTE: Coordinación de Transparencia y Archivo General.
FECHA DE CORTE: Diciembre de 2008.

GOBIERNO

Solicitudes de información resueltas por tipo, 2008	Cuadro 6.31
Total de solicitudes resueltas	615
Afirmativa	280
Negativa parcial	221
Por tratarse de información reservada	4
Por tratarse de información confidencial	28
Por inexistencia	189
Por incompetencia	0
Negativa	94
Por tratarse de información reservada	0
Por tratarse de información confidencial	2
Por inexistencia	75
Por incompetencia	0
Rechazada por no cumplir con los requisitos de ley	0
Por ser improcedente	17
Desistimientos	20

FUENTE: Coordinación de Transparencia y Archivo General.
FECHA DE CORTE: Diciembre de 2008.

Pág. 1389

Solicitudes de información de transparencia y acceso a la información por tipo, 2008	Cuadro 6.32
Total[a]	917
Fundamental	131
Libre acceso	504
Reservada	4
Confidencial	7
Inexistencias	271

FUENTE: Coordinación de Transparencia y Archivo General.
NOTA: a. En el caso de que en una solicitud existan distintos tipos de información, se registra cada uno de ellos. Esta tabla no refleja el número solicitudes resueltas durante el año 2008 (615 solicitudes), sino el tipo de información solicitada en el universo de solicitudes atendidas.
FECHA DE CORTE: Diciembre de 2008.

GOBIERNO

Artículos publicados en *La Gaceta* de la Universidad de Guadalajara Cuadro 6.33

Entidad o dependencia universitaria	Año	
	2007	2008
Total	1,277	1,332
Administración General	431	270
Rectoría	92	81
Coordinaciones dependientes de Vicerrectoría Ejecutiva	287	131
Coordinaciones dependientes de Secretaría General	52	58
Centros universitarios	457	506
CU temáticos	377	411
CUAAD	19	47
CUCBA	33	61
CUCEA	72	63
CUCEI	64	62
CUCS	98	67
CUCSH	91	111
CU regionales	80	95
CUALTOS	8	12
CUCIÉNEGA	8	18
CUCOSTA	12	9
CUCOSTASUR	12	12
CULAGOS	11	16
CUNORTE	8	13
CUSUR	7	5
CUVALLES	14	10
SEMS	23	27
SUV	8	25
Otras dependencias	33	85
Empresas parauniversitarias	24	45
Organismos representativos	9	40
Instancias externas de la UdeG	325	419

FUENTES: 2001-2007, Carlos Briseño Torres, Estadística Institucional, *Primer informe de acciones. 2007-2008* , Universidad de Guadalajara, 2008.
2008, Dirección de La Gaceta, Dirección de Información, Dirección General de Medios.

FECHA DE CORTE: Enero de 2009.

Pág. 1390

GOBIERNO

Artículos y servicios publicados en *La Gaceta* de la Universidad de Guadalajara 2008 Cuadro 6.34

Sección	Año
	2008
Total de articulos publicados	1367
Articulos academicos	618
Artiiculos culturales	360
Articulos deportivos	88
Colaboraciones de academicos	96
Colaboraciones de Sindicatos	30
Participaciones de universitarios	140
Convocatorias, Acuerdos y Resultados de convocatorias	35

FUENTES: 2001-2007, Carlos Briseño Torres, Estadística Institucional, *Primer informe de acciones. 2007-2008* , Universidad de Guadalajara, 2008
2008, Dirección de La Gaceta, Dirección de Información, Dirección General de Medios.

FECHA DE CORTE: Enero de 2009.

Boletines difundidos en medios de comunicación, 2001-2008 Cuadro 6.35

Tipo de medios	Año							
	2001	2002	2003	2004	2005	2006	2007	2008
Número de boletines difundidos	444	963	1,248	1,686	3,545	3,999	4,928	4,333
Impresos[a]	327	775	1,035	1,064	1,724	1,728	1,768	1,919
Televisivos[b]	20	26	43	35	836	313	533	96
Radiofónicos[c]	97	162	170	587	185	1,021	1,269	866
Portal UdeG	-	-	-	-	800	937	1,044	1,044
Internet[d]	n.d	n.d	n.d	n.d	n.d	n.d	116	184
Medios Nacionales	n.d	n.d	n.d	n.d	n.d	n.d	198	224
Medios de comunicación empleados	7	16	24	28	34	40	25	54
Impresos	5	8	11	15	19	23	9	31
Televisivos[e]	2	2	3	4	4	5	5	8
Radiofónicos[e]		6	10	9	11	12	11	15

FUENTES: 2001-2007, Carlos Briseño Torres, Estadística Institucional, *Primer informe de acciones. 2007-2008,* Universidad de Guadalajara, 2008, p. 968.
2008, Dirección de Prensa y Comunicaciones, Dirección General de Medios.
NOTAS: Quedan pendientes de contabilizar 9 carpetas del mes de diciembre de 2007.
Los boletines también se difundieron de manera electrónica, siendo 184 el número de boletines difundidos en internet por 111 medios electrónicos empleados.
a. Los medios impresos mencionados son tanto del estado de Jalisco como nacionales: El Informador, El Occidental, Mural, Ocho Columnas, Público, Excelsior, Notimex, El financiero, Reforma, El Norte, Diario de México, El Universial, El Sol de México, el Sol de San Luis,Milenio, Sociedad y Justicia, Uno más Uno, Rumbo de México, Proceso, La Jornada México y Gaceta UNAM.
b. Los medios televisivos corresponden en su mayoría al Estado de Jalisco: Televisa Canal 4, Televisión Azteca, Canal 8 de Telecable de Zapopan, Canal 7 Sistema Jalisciense de Radio y Televisión y además Televisa México y Televisión Educativa.
c. Los medios radifónicos del Estado de Jalisco son: Radio Universidad, Radio Metropoli, Notisistema, Triple A, DK, XEW, 1070 Radio, XEJB, Televisa Radio,Acir, Radio Bonita,Radio Mujer.
d. Los medios de internet donde hubo difusión fueron: El Porvenir, Terra, Universia, La Cronica de Hoy, Vanguardia,Fox Sports America,Reuters América Latina,UANL, El esto, Yahoo México y el Sendero del Peje.
e. Para 2001 no se cuenta con el desglose del dato.
FECHA DE CORTE: Enero de 2009.

Pág. 1391

GOBIERNO

Entrevistas y reportajes con contenidos informativos, 2008

Cuadro 6.36

Clasificación de noticias y medios	Año
	2008
Total	490
Número de entrevistas	438
Investigación (Epicentro)	52
Radiofónicas	386
Reportajes de Televisión	52
Más que Noticias	52

FUENTE: Dirección de Información, Dirección General de Medios.
FECHA DE CORTE: Enero de 2009.

Entrevistas a universitarios solicitadas por los medios de comunicación, 1999-2008

Cuadro 6.37

Clasificación de entrevistas y medios	Año									
	1999	2000	2001	2002	2003	2004	2005	2006	2007	2008
Número de entrevistas	999	748	682	1,086	1,099	1,424	1,753	2,548	2,735	3,016
Impresas	93	110	160	331	421	348	466	1,222	834	824
Televisadas	352	185	183	412	319	409	471	509	612	555
Radiofónicas	554	414	339	343	359	660	816	817	1,257	1,585
Otros	0	39	0	0	0	7	0	0	32	52
Medios de comunicación empleados	42	40	27	43	31	61	46	71	62	62
Impresos	15	10	8	16	10	25	19	26	25	28
Televisivos	8	4	7	7	4	14	8	13	11	12
Radiofónicos	19	12	12	20	17	17	17	29	22	19
Agencias de noticias	0	14	0	0	0	5	2	3	4	3

FUENTES: 1998-2005, José Trinidad Padilla López, Cuaderno Estadístico.*Quinto informe de actividades, 2005-2006* , Universidad de Guadalajara, p.602.
2006-2007, Carlos Briseño Torres, Estadística Institucional, Primer informe de acciones. 2007-2008, Universidad de Guadalajara, 2008, p. 970
2008, Dirección de Prensa y Comunicaciones, Dirección General de Medios.
FECHA DE CORTE: Enero 2009.

Pág. 1392

GOBIERNO

Actividades difundidas en el portal universitario y mediante correos electrónicos enviados a la Red Universitaria, 2005-2007 Cuadro 6.38

Entidad o dependencia universitaria	2005		2006		2007		2008
	Portal	Red	Portal	Red	Portal	Red	Red
Total	236	755	155	250	193	287	280
Centros universitarios	138	219	93	99	103	144	131
CU temáticos	106	164	74	78	87	125	105
CUAAD	3	6	2	4	7	6	10
CUCBA	15	10	8	8	4	6	9
CUCEA	17	40	6	27	5	30	25
CUCEI	17	28	12	13	19	35	16
CUCS	38	36	19	11	10	12	7
CUCSH	16	44	27	15	42	36	38
CU regionales	32	55	19	21	16	19	26
CUALTOS	0	1	0	0	3	2	9
CUCIÉNEGA	9	14	3	6	2	5	3
CUCOSTA	0	2	2	3	1	3	0
CUCOSTASUR	3	8	3	1	0	1	3
CULAGOS	6	4	4	0	2	3	2
CUNORTE	8	4	3	3	2	1	2
CUSUR	4	22	0	7	4	3	9
CUVALLES	2	1	4	1	5	3	7
SUV	0	0	1	37	4	10	5
SEMS	5	4	0	1	2	3	2
Otras dependencias	93	532	61	113	84	130	142
Coordinación General de Extensión	5	2	0	0	0	7	8
FIL	5	6	0	5	1	3	6
Hospitales civiles	3	12	5	14	5	4	1
Gremios	3	2	0	0	2	2	1
Varias	77	510	56	94	76	114	126

FUENTES: 2001-2007, Carlos Briseño Torres, Estadística Institucional, *Primer informe de acciones. 2007-2008*, Universidad de Guadalajara, 2008, p. 971
2007, Dirección de Prensa y Comunicaciones, Dirección General de Medios.
FECHA DE CORTE: Enero de 2009.

Pág. 1393

GOBIERNO

Actividades difundidas en medios de comunicación mediante la agenda de actividades, por entidad universitaria o dependencia, 2005-2008

Cuadro 6.39

Entidad o dependencia universitaria	Año			
	2005	2006	2007	2008
Red Universitaria	1,282	998	1,002	1,065
Centros universitarios	716	551	516	522
CU temáticos	585	408	389	398
CUAAD	39	19	42	45
CUCBA	56	18	32	49
CUCEA	108	67	38	79
CUCEI	79	58	57	66
CUCS	111	102	76	50
CUCSH	192	144	144	109
CU regionales	131	143	127	124
CUALTOS	9	3	6	11
CUCIÉNEGA	29	17	48	30
CUCOSTA	17	21	7	12
CUCOSTASUR	8	3	10	13
CULAGOS	28	30	8	19
CUNORTE	25	15	25	15
CUSUR	11	41	14	9
CUVALLES	4	13	9	15
SUV	0	14	4	13
SEMS	55	19	32	41
Otras dependencias	511	414	450	489
Coordinación General de Extensión	159	0	0	0
FIL	84	43	75	85
Hospitales civiles	49	37	25	31
Gremios	7	0	3	5
Varios	212	334	347	368

Pág. 1394

FUENTES: 2001-2007, Carlos Briseño Torres, Estadística Institucional, *Primer informe de acciones. 2007-2008* , Universidad de Guadalajara, 2008. p.972
2008, Dirección de Prensa y comunicaciones, Dirección General de Medios.

FECHA DE CORTE: Enero de 2009.

GOBIERNO

Transmisiones por la Red de Comunicación Universitaria, RCUTV Canal Interno, 2005-2008 Cuadro 6.40

Contenido del material transmitido	Año			
	2005	2006	2007	2008
Spots y material audiovisual transmitidos por RCUTV	154	900	680	560
Académico	1	60	60	40
Cultural	7	60	80	50
Desarrollo universitario	7	80	0	0
Institucional	22	200	260	200
Social	5	60	0	0
Identificador	58	200	40	110
Promoción (DIPA, Red Radio UdeG)	54	240	240	160
Infocintas transmitidas	43	520	285	0
Datos de interés general	8	120	80	n.d.
Promoción (varios)	7	120	60	n.d.
Eventos	18	100	15	n.d.
FIL	4	20	10	n.d.
RCUTV (invitación)	3	120	60	n.d.
Servicios	3	40	60	n.d.
Transmisiones en directo	15	126	110	n.d.
Jornada de transparencia	1	0	0	n.d.
CUCSH en la FIL	4	0	0	n.d.
Ruedas de prensa	6	120	101	n.d.
Firmas de convenio	3	3	7	n.d.
Reconocimientos	1	3	2	n.d.

FUENTES: 2001-2007, Carlos Briseño Torres, Estadística Institucional, *Primer informe de acciones. 2007-2008,* Universidad de Guadalajara, 2008. p.973
2008, Dirección de Prensa y comunicaciones, Dirección General de Medios.
NOTA: RCUTV fue inaugurado el 9 de noviembre de 2005 y cancela el servicio a partir de Noviembre de 2008.
FECHA DE CORTE: Enero de 2009.

Pág. 1395

Noticias relativas a la UdeG, 2004-2008 Cuadro 6.41

	Año				
	2004	2005	2006	2007	2008[a]
Notas publicadas en los medios relativas a la UdeG	20,003	26,020	22,730	26,920	29,420

FUENTES: 2004-2007, Carlos Briseño Torres, Estadística Institucional, *Primer informe de acciones. 2007-2008,* Universidad de Guadalajara, 2008. p.974
2008, Dirección de Prensa y comunicaciones, Dirección General de Medios.
NOTA: a. Faltan 11 días por compilar.
FECHA DE CORTE: Enero de 2009.

GOBIERNO

Premio Jalisco de Periodismo "Emisario", 2004-2006 Cuadro 6.42a

	Año		
	2004	2005	2006
Trabajos recibidos	159	172	179
Prensa escrita	46	58	68
Radio	17	29	26
Fotografía fija	44	40	35
Fotografía en movimiento	12	9	7
Televisión	30	32	34
Estudiantiles	10	4	9
Trayectoria	10	10	9

FUENTE: José Trinidad Padilla López, *Cuaderno estadístico. Sexto Informe de actividades, 2006-2007* , Universidad de Guadalajara,2007, p. 690.

NOTA: El histórico del total de trabajos recibidos cambió debido a que la categoría "Trayectoría" dejó de incluirse en el mismo.

FECHA DE CORTE: Diciembre de 2006.

Premio Jalisco de Periodismo "Emisario", 2007 Cuadro 6.42b

Trabajos recibidos	182
Reportaje Prensa escrita	39
Reportaje Televisión	29
Reportaje Radio	18
Crónica (prensa escrita, radio, televisión)	13
Entrevista (prensa escrita, radio, televisión)	16
Nota (prensa escrita, radio, televisión)	22
Fotografía fija	30
Estudiantiles	15
Trayectoria	8

FUENTE: Dirección de Prensa y Comunicaciones, Dirección General de Medios

FECHA DE CORTE: Enero de 2009.

Pág. 1396

Premio Jalisco de Periodismo "Emisario", 2008 Cuadro 6.42c

Trabajos recibidos	158
Reportaje Prensa Escrita	28
Reportaje Televisión	33
Reportaje Radio	14
Crónica (prensa escrita, radio, televisión)	13
Entrevista (prensa escrita, radio, televisión)	13
Nota (prensa escrita, radio, televisión)	19
Fotografía fija	27
Fotografía en movimiento	9
Estudiantiles	2
Trayectoria	6

FUENTE: 2008, Dirección de Prensa y Comunicaciones, Dirección General de Medios.

FECHA DE CORTE: Enero de 2009.

GOBIERNO

Reuniones de vinculación de la UdeG con autoridades municipales, estatales y federales, 2005-2008 Cuadro 6.43

	Año			
	2005	2006	2007	2008
Total	29	17	11	18
Ayuntamiento de Guadalajara	13	5	2	3
Ayuntamiento de Zapopan	6	4	2	3
Ayuntamiento de Tlaquepaque	4	2	2	2
Ayuntamiento de Tonalá	0	0	2	2
Secretaría de Seguridad Pública	3	1	0	2
Secretaría de Seguridad Pública Federal	0	0	1	0
Secretaría de Vialidad y Transporte	3	2	1	3
Procuraduría General de la Republica	0	3	0	0
Procuraduría de Justicia del Estado de Jalisco	0	0	1	3

FUENTES: 2005-2007, Carlos Briseño Torres, Estadística Institucional, *Primer informe de acciones. 2007-2008* , Universidad de Guadalajara, 2008
2008, Coordinación de Seguridad Universitaria.
FECHA DE CORTE: Enero de 2009.

Pág. 1397

Personal asignado a labores de vigilancia, 2008 y Cobertura de Asignación de Guardias de Cuadro 6.44

Total Guardias	170
Licitados	150
Extraordinarios (Para edificios de Rectoría y Administrativo)	20
Cobertura de Asignación de Guardias de Seguridad Privada	
Preparatorias Zona Metropolitana de Guadalajara:	100%
Centros Universitarios de la Zona Metropolitana de Guadalajara:	83.30%
Preparatorias Regionales:	Puerto Vallarta y Ciudad Guzmán
Otras Dependencias:	Rectoría General, Edificio Administrativo, Museo de las Artes, Casa López Cotilla, Predio Huentitán, Predio CUCSH Belenes, Patrimonio, Antigua Escuela de Medicina.

FUENTE: 2008, Coordinación de Seguridad Universitaria.
FECHA DE CORTE: Enero de 2009.

GLOSARIO Y SIGLARIO

GLOSARIO

A

Academia: Agrupación de profesores de materias integradas por ejes cognoscitivos o disciplinares, que está bajo la responsabilidad de un departamento.

Acervo: Conjunto de bienes culturales o materiales de una institución.

Acreditación: Puntaje mediante el cual se avala que un proceso, programa o conocimiento cumple con los parámetros de calidad establecidos en el área que corresponda. 2. Aprobación de una materia por medio de un examen de competencias.

Acta: Relación oficial escrita de lo tratado o acordado en una junta, asamblea o reunión, o de algo que acontece. Relación de un suceso o testimonio de un hecho avalado por un notario, un juez u otra autoridad.

Acuerdo: Resolución tomada en común entre dos o más personas, por una junta, asamblea o tribunal; pacto, o tratado de organizaciones, instituciones, empresas públicas o privadas. Por lo general, el acuerdo sólo afecta a los implicados y entonces se dice que tiene eficacia "interpartes"; también puede ser una expresión de voluntad o voluntades que tiene trascendencia jurídica tal que afecte en algo a los demás.

Administración General (AG): Conjunto de órganos administrativos que dependen de la Rectoría General de la UdeG que cumplen las funciones de coordinación, asesoría y apoyo a los programas y actividades de la Red Universitaria.

Pág. 1399

Admitido: Concursante que, al desahogarse el proceso de selección de primer ingreso, obtiene igual o mayor puntaje que el mínimo en el examen de admisión para su ingreso, siempre y cuando exista cupo disponible.

Alumno: Persona admitida a un programa educativo y que conforme a los procedimientos establecidos se registra en cursos para un ciclo determinado. Conservará esta condición mientras no pierda las cualidades requeridas o no sea separado definitivamente por cometer faltas en los términos de la Ley Orgánica de la UdeG, del Estatuto General o de sus reglamentos.

Alumno con licencia: Estudiante de la Universidad de Guadalajara que solicita un permiso con el fin de ausentarse un ciclo escolar del programa educativo por motivos personales.

Alumno en B4: Estudiante irregular condicionado por el artículo 34 del Reglamento General de Evaluación y Promoción de los Alumnos.

Alumno en intercambio: Estudiante de la Universidad de Guadalajara que solicita un cambio académico a una institución externa con el fin de cursar ciclos escolares.

Alumno en internado: Estudiantes que cubren el penúltimo año del plan de estudios de carreras médicas y odontológicas de técnico superior universitario y licenciatura.

Alumno en servicio social: Estudiantes que cubren el último año del plan de estudios de carreras médicas y odontológicas de técnico superior universitario y licenciatura.

Alumno especial: Estudiante que asiste a cursos libres o especiales sin otras prerrogativas que las de asistir a clase, aparecer en listas de asistencia y sustentar exámenes para obtener la respectiva boleta de calificaciones, pero sin derecho a tener grado o título alguno ni a revalidar estudios anteriores.

Alumno extranjero: Estudiante no nacional que debe satisfacer requisitos especiales para su matrícula y permanencia en la UdeG, así como cumplir con leyes y disposiciones migratorias nacionales.

ANUIES: Organismo no gubernamental que asocia instituciones educativas de educación superior públicas y particulares del país. Fundada en 1950.

Ámbito: Reconocimiento e identificación de un campo de acción en el que se interviene; puede ser virtual, espacial, profesional, laboral, territorial, jurisdiccional de objetos o fenomenológico.

Amonestación: Advertencia, pena o cualquier otra acción o remedio punitivo impuesto a un miembro de la comunidad universitaria por cometer alguna violación o desacato a la normatividad universitaria.

Apoyo académico: Acción orientada a sostener las labores regulares y los programas o proyectos de las diversas dependencias de la institución en las que se desarrollan labores de docencia, investigación, difusión o divulgación, y extensión universitaria.

Apoyo administrativo: Conjunto de acciones destinadas a organizar y operar los sistemas de registro de población estudiantil, cumplimiento de trámites, control de resultados académicos y expedición de todo tipo de documentación que acredite el desempeño del alumno.

Área: Construcción intelectual que sirve para establecer delimitaciones de acción y operación, a la vez que reconoce nuevos espacios y opciones de desarrollo.

Área del conocimiento: Parte del conjunto de conocimientos científicos, literarios, profesionales o artísticos donde se inscribe una materia, disciplina o área de interés. Las áreas del conocimiento corresponden a una primera partición del total de conocimientos. Las áreas de conocimiento en la educación superior de México, según la clasificación de la ANUIES, son: 1) Ciencias agropecuarias; 2) Ciencias de la salud; 3) Ciencias naturales y exactas; 4) Ciencias sociales y administrativas; 5) Educación y humanidades, y 6) Ingeniería y tecnología.

Aspirante: Persona que formalmente realiza todos los trámites para ingresar a la Universidad.

Auditoría administrativa: Examen comprensivo y constructivo de la estructura organizacional de una entidad, o de una sección de ésta, en cuanto a sus planes y objetivos, métodos y controles, forma y operación. El resultado de esta auditoría es una opinión sobre la eficiencia administrativa de toda la entidad o de parte de ella.

Auditoría financiera: Examen y comprobación de que las operaciones, registros, informes y estados financieros de una entidad correspondientes a un determinado periodo se hayan hecho de conformidad con las disposiciones legales, las políticas de fiscalización y demás normas aplicables relativas a la revisión y evaluación del control interno establecido. Incluye revisión, análisis y examen de las transacciones, operaciones y requisitos financieros de una entidad, con el objetivo de determinar si la información financiera que se produce es confiable, oportuna y útil.

Año sabático: Derecho adquirido por el profesor de carrera para dedicarlo a la realización de actividades que le permitan superarse y/o diversificarse académicamente, sin necesidad de presentarse a laborar a la dependencia a donde está adscrito.

B

Bachillerato: Estudios que se realizan en el nivel medio superior. El perfil educativo del bachillerato se orienta a la formación integral del estudiante como individuo y sujeto social, a la adquisición de conocimientos fundamentales de las ciencias y las humanidades, así como, al desarrollo de las habilidades y actitudes que lo capaciten para acceder con madurez intelectual, humana y social a la formación profesional de grado superior que le permita integrarse a los procesos de desarrollo regional y nacional.

Bachillerato a distancia: Modalidad de estudio que permite el logro de los objetivos de aprendizaje mediante una relación no presencial, y en la que el vínculo docente y de asesoría se realiza mediante diversos medios impresos y electrónicos. Esta modalidad puede a su vez combinarse con la abierta, lo que flexibiliza los tiempos, o con la semiescolarizada, que delimita ritmos, tiempos y condiciones de trabajo.

Bachillerato general: Nivel educativo postsecundario con duración de dos o tres años, que se caracteriza por una estructura curricular que busca formar al estudiante para que pueda acceder a la educación superior.

Bachillerato general a distancia: Programa educativo de nivel medio superior, formativo y propedéutico con un alto sentido humanista; centrado en el aprendizaje con un enfoque de competencias. Está dirigido a la población que ha concluido el nivel básico, con el propósito de consolidar las competencias necesarias para interactuar en su entorno, contribuir al desarrollo de su comunidad, integrarse a la sociedad del conocimiento y continuar sus estudios universitarios

Pág. 1401

Bachillerato general por áreas interdisciplinarias: Programa educativo de nivel medio superior en modalidad semiescolarizada, diseñado para atender la demanda de aquellas personas que, por cuestiones laborales, geográficas, familiares o de cualquier otra índole, no pueden cursar el nivel en la modalidad escolarizada.

Bachillerato general por competencias: Modelo educativo basado en cinco principios: 1. Todo aprendizaje es individual. 2. El individuo, como cualquier sistema, se orienta por metas a ser alcanzadas. 3. El proceso de aprendizaje es más fácil cuando el alumno sabe precisamente el desempeño o *performance* que se espera de él. 4. El conocimiento preciso de los resultados a ser alcanzados favorece el aprendizaje. 5. Es más probable que el alumno haga lo que se espera de él y lo que desea de sí mismo si le es concedida responsabilidad en las tareas de aprendizaje.

Bachillerato semiescolarizado: Modalidad de estudio que combina la modalidad escolar con la abierta; se exige un cierto grado de presencia, misma que se determina en función de ritmos de trabajo y necesidades de los estudiantes, para que así exista una variedad o cantidad de matices definidos de acuerdo con los proyectos curriculares, sus objetivos formativos, el tipo de objetos de estudio que atienden, las características de los destinatarios y las condiciones y equipo que la institución tiene para apoyar el proceso formativo.

Bachillerato técnico: Estudios que se realizan en el nivel medio superior. Está estructurado en dos grandes áreas de formación, una básica y otra técnica. Tiene como objetivos generales diversificar la oferta educativa mediante la creación de opciones técnicas atractivas que permitan al joven una formación general y la capacitación para el trabajo, pues al egresar tendrá una cultura básica e integral y habrá desarrollado las habilidades necesarias para desempeñar un trabajo técnico de calidad.

Bachillerato virtual: Modalidad de estudio que involucra cualquier medio electrónico de comunicación, incluyendo la videoconferencia y la audio conferencia

Beca: Monto económico que se otorga en préstamo al beneficiario, para que continúe o complete sus estudios o para que realice alguna investigación. Tal situación implica la obligación de devolver la cantidad prestada, en caso de que el beneficiario no se reincorpore a la UdeG por un tiempo igual al de la duración de la beca.

C

Calendario escolar: Programación cronológica de actividades académico-administrativas relacionadas con la enseñanza, establecida por una institución y en la que se indican las fechas de inicio y de conclusión de estudios, periodos vacacionales y días festivos, entre otras.

Categoría: En el modelo de evaluación de CIEES es un conjunto de indicadores o aspectos a evaluar que tienen afinidad entre sí.

Carrera: Conjunto organizado de estudios distribuidos en cursos y ciclos, que capacita para ejercer una actividad técnica o profesional en algún campo del conocimiento o de las artes.

Centro de investigación: Unidad departamental que realiza investigación. Deberá contar con al menos dos académicos de carrera con la categoría de titular o el grado de doctor y desarrollar dos líneas fundamentales de investigación.

Centro Nacional de Evaluación para la Educación Superior (CENEVAL): Organismo no gubernamental cuya función principal es la evaluación independiente del aprendizaje logrado por un individuo en el nivel escolar medio superior o superior o fuera del ámbito escolar; esto incluye la certificación de competencias laborales y profesionales.

Pág. 1402

Centro universitario: Es cada entidad de la UdeG responsable de administrar y desarrollar programas académicos del nivel superior, así como también programas educativos con carácter profesional medio terminal, relativos al área del conocimiento de su competencia. Los centros universitarios pueden ser temáticos o regionales.

Centro universitario regional: Es el que está situado fuera de la Zona Metropolitana de Guadalajara, que organiza y administra sus programas académicos atendiendo necesidades regionales multidisciplinarias.

Centro universitario temático: El que organiza y administra sus programas con base en áreas afines del conocimiento o en campos del ejercicio profesional. Cualquiera de los seis centros universitarios que el conjunto de la UdeG tiene en la Zona Metropolitana de Guadalajara y que, por los programas educativos que cada uno ofrece, están perfectamente delimitados respecto a los de los otros en cuanto a sus competencias científicas.

Certificación: Reconocimiento que se otorga a personas, proyectos, procesos, organismos o instituciones, para dar validez de calidad a la actividad que realizan. Algunos procesos de certificación se construyen de acuerdo con los parámetros expresados en una norma técnica de competencia laboral o a la norma ISO (siglas en inglés de la Organización Internacional de Estandarización). La certificación de empresas o instituciones mediante la norma mencionada busca promover cierta estandarización, con miras al intercambio de bienes y servicios.

Ciclo escolar: Temporalidad que organiza los procesos educativos escolarizados y semiescolarizados; su ordenamiento obedece a criterios de funcionalidad y eficiencia administrativa. También se identifica como bloque de trabajo que permite

estructurar los contenidos y cargas horarias de un determinado plan de estudios, a la vez que establecer los tiempos que el personal académico debe destinar a la función docente.

Clínica: Establecimiento educativo diseñado para actividades eminentemente prácticas que tienen fundamento teórico previo o paralelo; se diferencia de los talleres en cuanto que el trabajo de la clínica se enfoca a una práctica profesional destinada a los usuarios de sus servicios. En la clínica, el docente tiene como función asesorar y supervisar. La distribución de número de alumnos por profesor es menor que en otras modalidades de aprendizaje en tanto que este tipo demanda una atención más personalizada.

Colegio departamental: Órgano académico responsable de coordinar las actividades docentes, de investigación y difusión de los departamentos, y que está capacitado para diseñar, ejecutar y evaluar planes y programas académicos conforme a las políticas institucionales de desarrollo y los programas operativos.

College Board: Asociación educativa sin fines de lucro fundada en Estados Unidos en el año 1900, constituida por más de 4,000 universidades, sistemas educativos y escuelas independientes. El sistema del *College Board* integra diversos instrumentos de evaluación y de orientación dirigidos a promover el desarrollo total de los estudiantes y a facilitar la transición hacia los estudios universitarios y postsecundarios. Esta asociación diseña y evalúa los exámenes de admisión de los niveles medio superior y superior de la UdeG.

Comités Interinstitucionales para la Evaluación de la Educación Superior (CIEES): Grupo de cuerpos colegiados, conocidos como comités de pares, formados por académicos de diversas instituciones del país y dedicados a la evaluación de los programas educativos y de los servicios ofrecidos por las instituciones públicas o particulares de educación superior. Se fundaron en 1991.

Comisiones: Directivos, académicos y alumnos integrantes del Honorable Consejo General Universitario (HGCU) que debaten y presentan propuestas al Pleno del Consejo General, pueden ser Permanentes o Especiales. Las Comisiones Permanentes se integrarán por cinco miembros; el Rector General será siempre uno de ellos, con el carácter de Presidente ex-oficio, y los restantes serán necesariamente miembros del Consejo. Actuarán válidamente con la asistencia de la mitad más uno de sus miembros. Las Comisiones Especiales tendrán el número de miembros que el Consejo General considere conveniente. En todo caso, podrán asesorarse con elementos universitarios que no tengan la calidad de Consejeros.

Competencias profesionales: Articulación compleja de saberes, destrezas, habilidades y valores que los sujetos ponen en juego ante una situación o problema concreto en el desempeño de su actividad. Las situaciones nuevas o críticas exigen del sujeto profesional, en formación o egresado, una respuesta y aplicación inmediata del conjunto de sus conocimientos, de las herramientas metodológicas y técnicas que domina, así como del universo de valores y principios en que sustenta su propia vida, ya que desde todos estos elementos articulados la persona toma decisiones y ejecuta, opera y desarrolla su actividad laboral y profesional.

Competente: Persona que demuestra dominar algún campo, ciencia, materia o asunto. Alguien es competente cuando está en condiciones de autoridad para intervenir y resolver una situación dada, tiene experiencia, es apto, o bien, se dice que es experto en el tema.

Concursante: Persona que, habiendo iniciado un trámite de admisión, cumple con todos los requisitos para concursar por un lugar de primer ingreso a la UdeG.

Consejo de Rectores: Órgano de planeación y coordinación de los centros universitarios y sistemas de la Red Universitaria.

Consejo General Universitario: Máximo órgano de gobierno de la UdeG; se integra en la forma y los términos establecidos por el artículo 28 de la Ley Orgánica de la propia institución.

Consejo Nacional de Ciencia y Tecnología (CONACYT): Institución del gobierno federal encargada de la operación de fondos específicos otorgados para fortalecer el posgrado, la investigación y el desarrollo tecnológico.

Consejo para la Acreditación de la Educación Superior (COPAES): Organismo no gubernamental reconocido por el Estado, que da reconocimiento formal a las organizaciones de acreditación de programas educativos de nivel superior que cumplan con los criterios y requisitos establecidos por el propio consejo. Se fundó en el año 2000.

Contrato laboral: Formalidad o contrato de prestación de servicios técnicos o profesionales de temporalidad determinada, por medio del cual el prestador se obliga a proporcionar en beneficio del cliente o prestatario, en este caso la UdeG, determinados servicios que requieren de una preparación técnica o profesional. Este tipo de contrato otorga prestaciones de ley al contratado.

Convenio específico: Documento debidamente protocolizado que especifica clara y explícitamente las actividades de colaboración que se establecerán entre diversas instituciones u organismos, indicando las áreas y los mecanismos institucionales involucrados, así como los recursos, la materia de trabajo y los agentes institucionales que cada uno de ellos aportará para conseguir los logros perseguidos con la realización de lo contenido en él. Es común que cuando un convenio solamente involucra un área definida de acción, se especifica ésta al nombrarlo.

Pág. 1404

Convenio general o convenio marco: Documento debidamente protocolizado que expresa de manera formal el acuerdo entre diversas instituciones u organismos para coordinar sus esfuerzos y recursos en proyectos que involucran amplias áreas de servicios, a través de diversas modalidades de cooperación o colaboración, con la peculiaridad de que en él no se indican con precisión plazos, términos, resultados o actores. Cuando la colaboración se aboca solamente al ámbito de los servicios educativos o de investigación se denomina “convenio general de colaboración académica”.

Compactación de plazas: Proceso de agrupación de plazas académicas mediante el cual se integran por lo menos dos categorías académicas en una categoría superior, dejando sin efecto las anteriores.

Crédito: Unidad de medida de cada unidad de aprendizaje o actividad académica; otorga un valor simbólico al proceso de aprendizaje, el cual puede ser organizado mediante un curso, taller, cursotaller, módulo, seminario, laboratorio, clínica, u otra actividad de aprendizaje que se desarrolle en un tiempo determinado y con una carga horaria estimada para ese proceso específico, sea en modalidad presencial o en otras modalidades educativas dentro de los parámetros que la UdeG establece.

Cuerpo académico (CA): Grupo de profesores de tiempo completo que persiguen objetivos comunes en la generación del conocimiento o en la aplicación innovadora del mismo, y que colaboran entre sí para desarrollar la enseñanza de temas de interés común. Adicionalmente sus integrantes atienden los programas educativos en varios aspectos, para ayudar al cumplimiento cabal de las funciones institucionales.

Cuerpo académico consolidado (CAC): Cuerpo académico con nivel de consolidación según los requisitos fijados por el PROMEP. Éstos son: a) casi la totalidad de sus integrantes tiene la máxima habilitación académica que los capacita para generar y/o aplicar innovadoramente el conocimiento de manera independiente; b) sus integrantes cuentan con amplia experiencia en docencia y en formación de recursos humanos; c) casi la totalidad de sus integrantes cuenta con el reconocimiento de perfil deseable por parte del PROMEP; d) los integrantes tienen un alto compromiso con la institución; e)

sus integrantes colaboran entre sí y su producción es evidencia de ello; f) demuestran una intensa actividad académica, manifestada de manera regular y frecuente en congresos, seminarios, mesas y talleres de trabajo, etcétera, de manera regular y frecuente; g) tienen una intensa vida colegiada, y h) sostienen una intensa participación en redes de intercambio académico con sus pares en el país y en el extranjero, así como con organismos e instituciones nacionales y del extranjero. El nivel de consolidado es el más alto que puede alcanzarse.

Cuerpo académico en consolidación (CAEC): Cuerpo académico que se encuentra en proceso de consolidación. Sus características son: a) más de la mitad de sus integrantes tiene la máxima habilitación y cuenta con productos de generación y/o aplicación innovadora del conocimiento; b) una mayoría de sus integrantes tiene reconocimiento del perfil deseable; c) participan conjuntamente en líneas de generación o aplicación innovadora del conocimiento bien definidas; d) más de la mitad de quienes lo integran cuentan con amplia experiencia en docencia y en formación de recursos humanos, y e) colaboran con otros cuerpos académicos.

Cuerpo académico en formación (CAEF): Cuerpo académico que se encuentra en el primer nivel de clasificación del PROMEP. Se define porque: a) tiene identificados a sus integrantes; b) al menos la mitad de sus integrantes tiene el reconocimiento del perfil deseable; c) tiene definidas sus líneas de generación y/o aplicación del conocimiento, y d) tiene identificados algunos cuerpos académicos afines y de alto nivel de otras instituciones del país o del extranjero con quienes desea establecer contactos.

Curriculum o currículo: Campo teórico de análisis en el que se estudian las interacciones que se dan en el proceso educativo, considerando el peso de las dimensiones social, cultural, institucional, andragógico-didáctica, epistemológica y económica que todo proyecto educativo tiene.

Curricula: Es el conjunto de actividades, experiencias, métodos de enseñanza y otros medios empleados para alcanzar los fines de la formación en un campo disciplinario. Es la forma del plural de *curriculum*, singular; por ello se usará la expresión *los curricula* cuando se refiera a varios programas educativos en operación.

Curso: Es un conjunto organizado y programado de conocimientos teóricos y/o prácticos que se ofrece a los alumnos inscritos. Comprende un plan de estudios, pero también puede ofrecerse como unidades separadas y completas. Generalmente contempla la realización de una serie de actividades de enseñanza-aprendizaje de acuerdo con una secuencia que el profesor considera para impartir conocimientos, utilizando técnicas de transmisión, apoyos didácticos y formas de evaluación.

Curso de actualización: Curso que ofrece la UdeG para que quienes lo realicen obtengan conocimientos profesionales e información sobre avances recientes en determinadas áreas: técnicas, científicas, humanísticas o artísticas.

Curso en línea: Conjunto de contenidos temáticos, estrategias y recursos que, de forma integral y por medio de la Internet, están metodológicamente estructurados para ofrecer al estudiante un ambiente adecuado de aprendizaje. Un curso en Internet debe proporcionar los puntos esenciales, temas y actividades por desarrollar; asesoría especializada; evaluación pertinente, continua y al propio ritmo del estudiante; información administrativa e institucional; orientación personal y apoyo; espacios para compartir y publicar trabajos, experiencias e inquietudes; así como el acceso a materiales (libros, revistas, gráficos, audio, video) y herramientas necesarias durante el proceso de aprendizaje, así mismo, requiere de una plataforma virtual.

Curso-taller: Asignatura que conjuga en su diseño tiempos y espacios para el aprendizaje de elementos conceptuales y de desarrollo de capacidades y destrezas; se caracteriza por la combinación de trabajo individual y grupal en función de los objetos de estudio y los objetivos de aprendizaje.

D

Demanda natural: Población clasificada en un grupo de edad óptima para demandar y acceder a cierto nivel educativo.

Demanda potencial: Población estudiantil que, habiendo egresado satisfactoriamente de un nivel educativo, está en posibilidades y condiciones de ingresar al siguiente. Está integrada por el total de alumnos promovidos al final de un ciclo escolar.

Departamento: Unidad académica básica en donde se organizan y administran las funciones universitarias de docencia, investigación, vinculación y difusión de los profesores adscritos. Es una estructura institucional que supone una integración por disciplinas afines, de grandes objetos o campos de estudio y, en ese sentido, con un corte horizontal en las carreras que ofrece una institución.

Dependencia: Entidad administrativa subordinada a los órganos integrantes de la administración de los Centros Universitarios, del Sistema de Universidad Virtual, de la administración del Sistema de Educación Media Superior y la Administración General.

Desarrollo sustentable: Desarrollo que permite la satisfacción de las necesidades de la generación presente sin comprometer la satisfacción de las necesidades de las generaciones futuras.

Desviación estándar: Medida de dispersión usada en estadística que indica cuánto tienden a alejarse los valores puntuales del promedio en una distribución. Es una medida que establece cuánto se desvían los datos de su media.

Definitividad: De acuerdo con lo dispuesto en los articulo 45 y 66 del estatuto del personal académico, la definitividad es una calidad académica y no debe ser entendida como un concepto de naturaleza laboral; sin embargo, repercute en el ámbito laboral pues los integrantes del personal académico que adquieren el carácter de definitivos obtienen una relación de trabajo con la universidad por tiempo indeterminado.

Dictámen: Informe en el que se establecen ciertos criterios de análisis. Expresión de lo que alguien con autoridad en la materia opina sobre cierto asunto. Resultados, conclusiones, procedimientos, condiciones con respecto a un aspecto particular de la vida institucional.

Disciplina: Arte, facultad o ciencia. En el ámbito universitario es sinónimo de materia o especialidad.

Diseño curricular: Proceso mediante el cual se genera un proyecto educativo para un determinado nivel y con propósitos explícitos de formación. El diseño curricular considera el conocimiento del entorno, los requerimientos de carácter social y cultural, así como el avance científico disciplinar, con la finalidad de que estos elementos en su conjunto sean expresados en el plan de estudios y desarrollados conforme a un modelo educativo, definiendo los objetivos de formación, sus estrategias didácticas y los criterios para su evaluación.

División: Entidad académico-administrativa que agrupa un conjunto de departamentos. Su integración puede ser por áreas afines de conocimiento o bien, por campos multidisciplinares. La división tiene la responsabilidad de integrar y coordinar los programas de desarrollo de los departamentos.

Doctorado: Estudios de posgrado que tienen por objeto la formación de investigadores o creadores y en los cuales el centro de la actividad se orienta a la generación de conocimiento inédito o de creaciones artísticas innovadoras. Los

programas de doctorado son de dos tipos: los llamados directos, en los que se ingresa en forma posterior a la licenciatura, y los tradicionales, que requieren la obtención del grado de maestría como requisito de ingreso.

E

Educación abierta: Modalidad de estudio caracterizada por la flexibilidad de tiempos, ritmos, espacios, métodos y diseño curricular. La acreditación en esta modalidad no considera la presencia obligatoria en los espacios escolares o una periodización obligatoria en la acreditación, aunque cabe decir que en educación abierta sí se establecen topes máximos de tiempo para el egreso.

Educación a distancia: Modalidad de estudio que permite el logro de los objetivos de aprendizaje mediante una relación no presencial, y en la que el vínculo docente y de asesoría se realiza mediante diversos medios impresos y electrónicos. Esta modalidad puede a su vez combinarse con la abierta, lo que flexibiliza los tiempos, o con la semiescolarizada, que delimita ritmos, tiempos y condiciones de trabajo.

Educación escolarizada: Modalidad de estudio que exige presencia permanente y continua de profesores y alumnos; se desarrolla primordialmente en espacios áulicos, se ubica en ciclos escolares determinados institucionalmente y supone tiempos límite de ingreso y egreso con un flujo rápido.

Educación semiescolarizada o mixta: Modalidad de estudio que combina la modalidad escolar con la modalidad abierta y exige un cierto grado de presencia, misma que se determina en función de ritmos de trabajo y necesidades de los estudiantes. Existe así una diversidad de matices para esta modalidad, definidos de acuerdo con los proyectos curriculares, sus objetivos formativos, el tipo de objetos de estudio que atienden, las características de los destinatarios y las condiciones y el equipo que la UdeG tiene para apoyar el proceso formativo.

Egresado: Estudiante que aprueba el total de cursos necesarios o el mínimo de créditos para obtener el grado de un programa educativo.

Egreso: Total de estudiantes que al finalizar cada año escolar concluye un plan de estudios debido a que aprobó y acreditó la totalidad de las asignaturas y actividades establecidas en éste.

Eje curricular: Estructura básica del diseño de un plan de estudios, que establece los criterios formativos y define las líneas teóricas en torno a las cuales se organizan los contenidos temáticos, sus niveles de seriación y articulación, así como las etapas formativas requeridas para cierto perfil profesional. El diseño de los ejes curriculares o líneas formativas se realiza con base en la información recabada durante el análisis del campo profesional. Estos ejes pueden construirse en relación a los campos en que se desarrolla el ejercicio profesional, o en torno a las grandes competencias que dan sentido al perfil de egreso que se espera.

Entidad económica: Empresa universitaria que administra sus ingresos y egresos bajo la vigilancia del Corporativo de Empresas Parauniversitarias. Sus utilidades se destinan a consolidar su funcionamiento y a apoyar las funciones universitarias.

Entidad universitaria: Instancia que forma parte de la Red Universitaria de la UdeG.

Equivalencia: Igualdad académica entre los estudios de tipo medio superior y superior realizados en instituciones que forman parte del Sistema Educativo Nacional y los que se imparten en la UdeG.

Escuela: Unidad académico-administrativa del Sistema de Educación Media Superior; se considera como una unidad análoga a las divisiones de los centros universitarios. Organiza su trabajo académico a través de departamentos.

Especialidad: Estudios a nivel de posgrado cuyo objetivo es profundizar en un área específica del conocimiento, campo temático o actividad profesional. Salvo las especialidades médicas, a las que en general se les reconoce un nivel de profundidad equivalente al de maestría, las especialidades se promueven para la actualización de los profesionistas en ejercicio. La pueden cursar los egresados de licenciatura.

Estandarización: Tipificación, normalización o igualación de algo. También se denomina así al conjunto de normas técnicas adoptadas por acuerdo entre dependencias, organismos, departamentos, áreas o instituciones, para determinado elemento, producto o proceso.

Estancias académicas: Es la oportunidad de permanecer por un periodo mínimo de un mes máximo dos en una comunidad universitaria de las instituciones de educación superior.

Estímulos al desempeño docente: Remuneración económica de carácter temporal que se da con el objetivo fundamental de reconocer el esfuerzo y la calidad de los trabajadores académicos que se dedican primordialmente a la docencia y a la investigación, con el fin de mejorar su calidad y dedicación, así como promover su permanencia en el desempeño de sus actividades académicas, coadyuvando con ello al desarrollo de la vida institucional.

Estudiante entrante: Estudiante de otra universidad que realiza estudios por un periodo determinado en la UdeG sin dejar de ser alumno de aquélla.

Estudiante saliente: Estudiante de la UdeG que acude a otra universidad a realizar estudios formales por un periodo determinado sin dejar de ser alumno de la primera.

Estudiante sobresaliente: Alumno ordinario regular del nivel medio superior, carrera técnica superior universitaria o de licenciatura de la UdeG, que cuenta con un promedio mínimo general de calificaciones de 90. En la modalidad de deporte de alto rendimiento, el promedio mínimo para los estudiantes sobresalientes es de 85.

Evaluación: Conjunto de actividades realizadas para obtener y analizar información, en forma continua y sistemática, del proceso enseñanza-aprendizaje y que permiten verificar los logros obtenidos por los estudiantes para asignarles un valor específico.

Evaluación educativa: Proceso sistemático de integración, análisis e interpretación de información relevante, para describir cualquier faceta de la educación y formular un juicio de valor sobre su adecuación a un criterio o parámetro; tal juicio servirá de base para tomar decisiones acerca del proceso y sus resultados.

Examen de acreditación de competencias: Examen que se realiza a solicitud del alumno cuando considera que por razones de experiencia laboral o de estudios previos ha logrado una formación y está en condiciones de demostrar los conocimientos necesarios para acreditar una materia.

Exhortación: Acción de exhortar. Advertencia o aviso de una autoridad, con el que se intenta persuadir.

Expediente: Integración de todos los documentos que se van produciendo en cada uno de los trámites y procesos respecto a un asunto en particular.

Financiamiento: Acción de suministrar los recursos económicos para el funcionamiento de una institución educativa, un organismo, un estado o una empresa.

Flexibilidad: Apertura o rigidez de un programa educativo y de los procesos de administración académica. Se habla de flexibilidad de acuerdo con las posibilidades que se ofrecen al alumnado de elegir entre distintos aspectos, tales como: horarios, temporalidades, modalidades, profesores, turnos, así como el número y tipo de materias o unidades de aprendizaje que pueden llevar en cada ciclo escolar.

Flujo de admisión: Movimiento de ingreso de admitidos en todos los niveles de la UdeG.

Fondos concurrentes: Programa que busca fortalecer la creación de nuevas alternativas de financiamiento en el rubro de ingresos propios de la Red Universitaria, previendo que sean de carácter redistributivo y compensatorio, orientando los recursos a los rubros de construcciones, remodelaciones, adecuaciones, mejoras y bienes inventariables.

Función: Conjunto de actividades con las que se concreta el ejercicio de facultades o el cumplimiento de obligaciones por parte de las entidades universitarias.

G

Gastos de inversión: Erogaciones susceptibles de causar créditos o de ser de algún modo económicamente productivas, o que tengan cuerpo de bienes de utilización perdurable, llamados también de capital por oposición a los de funcionamiento, que se hayan destinado por lo común a extinguirse con su empleo. 2. Erogaciones que se caracterizan por su retorno en términos del beneficio futuro que prestan; son susceptibles de causar créditos o de ser de algún modo económica o socialmente productivas; se incluyen además, los gastos operativos de inversión, es decir, los gastos destinados a crear infraestructura social.

Pág. 1409

Gastos de operación: Cuentas representativas de los valores que se causen o paguen como resultado del desarrollo directo de la operación básica o cometido estatal del ente público en su actividad de servicio a la comunidad.

Gobierno: Función adjetiva institucional encaminada a actualizar, aplicar y asegurar el cumplimiento de las reglas, normas y disposiciones jurídicas de observancia obligatoria durante la realización de las funciones institucionales. A través de ella se lleva a cabo el ejercicio de la autoridad y las relaciones institucionales.

Graduado: Estudiante egresado y/o pasante que presenta y es aprobado en la evaluación profesional para obtener un grado.

H

Habilidad cognoscitiva: Módulos evaluables en la Prueba de Aptitud Académica Piense

I

Impacto o impactos televisivos: Número de veces en los que es observado un programa televisivo; se obtiene a partir del nivel de audiencia. La relación es de aproximadamente 50,000 impactos por un punto de *rating*.

Incorporación: Reconocimiento de validez oficial de estudios (REVOE) que, una vez obtenido, incorpora las instituciones al Sistema Educativo Nacional, respecto a los estudios a que el propio acuerdo de reconocimiento se refiera.

Indicador: Expresión de valor de dos o más propiedades de una situación, criterio o fenómeno. También se entiende como el resultado de la operacionalización de variables que por su importancia estratégica pueden ser medibles a partir de criterios específicos de rango, orden o caracterización. Un indicador no es una variable que representa sólo un dato numérico, sino que adquiere su verdadero sentido al efectuar su operacionalización, ya que ello implica un proceso de traducción de las cualidades teóricas que lo respaldan, puesto que se elabora a partir de un marco teórico específico.

Índice: Valor que un indicador asume en un momento específico. Es la proporción que guarda una cifra en relación con otra. En educación superior, se pueden obtener los siguientes índices: ingreso-egreso, ingreso-titulación, egreso-titulación, aprobación-reprobación, etcétera.

Índice de aprobación (IA): Total de créditos aprobados, entre el total de créditos terminados.

Índice de deserción (IDE): Total de créditos no terminados, entre el total de créditos registrados.

Índice de reprobación (IR): Total de créditos reprobados, entre el total de créditos terminados.

Índice de retención (IRE): Total de créditos terminados, entre el total de créditos en registro.

INEGI: Es un órgano desconcentrado de la Secretaría de Hacienda y Crédito Público (SHCP), dotado de autonomía técnica y administrativa, lo que le da la flexibilidad necesaria para la consecución de su objetivo básico, que es la generación e integración de información estadística y geográfica sobre el territorio, la población y la economía de México; coordina los sistemas y servicios nacionales de
Estadística y de Información Geográfica.

Pág. 1410

Informe de avances de la gestión financiera: Informe que, como parte integrante de la cuenta universitaria, rinden las dependencias de la UdeG y las empresas parauniversitarias de manera consolidada, a través del Rector General, al H. Consejo General Universitario, sobre los avances físicos y financieros de los programas aprobados, con el fin de que la Contraloría General fiscalice posteriormente la conclusión de los procesos correspondientes, los ingresos y egresos, el manejo, la custodia y la aplicación de sus fondos y recursos, así como el grado de cumplimiento de los objetivos contenidos en dichos programas.

Infraestructura física: Conjunto de recursos materiales y humanos con que cuentan, como su soporte básico, las instituciones educativas en los diversos ámbitos que las conforman; es el conjunto de edificios, aulas, laboratorios, bibliotecas, equipos, oficinas, máquinas, salas, galerías, instalaciones, campos deportivos, terrenos, así como de personal académico y administrativo.

Ingreso (s): Acción de ingresar o matricularse en un centro educativo. / Conjunto de cantidades que alguien percibe regularmente: Los ingresos de los profesores. Los ingresos de una universidad. / Conjunto de trámites consistentes en la presentación de la solicitud, documentos y exámenes que una persona debe realizar para ser admitida en la Universidad / Conjunto de trámites que consisten en la presentación de la solicitud, documentos y exámenes que una persona debe realizar para ser admitida a la UdeG; por actos académicos: Ingresos de un centro de educación superior por organizar actos académicos como conferencias, exhibiciones, exposiciones, talleres, obras de teatro y musicales, danza, festivales, etcétera. Forman parte de los ingresos propios de la institución; por colegiaturas: Ingresos de una institución por concepto de las colegiaturas de los alumnos. Forman parte de los ingresos propios de la institución.

Ingreso público: Ver Subsidio público.

Ingresos autogenerados: Recursos que percibe la UdeG por los servicios y productos que proporcionan sus unidades organizacionales, y que son ejercidos por decisión de la misma institución.

Ingresos extraordinarios: Ingresos no incluidos en los presupuestos de ingresos ordinarios anuales, aprobados por el Consejo General Universitario.

Ingresos propios: Ingresos que una institución de educación superior percibe por los servicios que presta, por donativos de particulares, por cuotas de inscripción y de exámenes, por organización de actos académicos o por explotación de su patrimonio. Estos ingresos no forman parte de los subsidios federal y estatal. / Recursos que perciben las universidades por los servicios y productos que proporcionan sus unidades organizacionales, y que son ejercidos por decisión de la misma universidad.

Inscripción: Procedimiento administrativo mediante el cual la UdeG registra al alumno en un programa académico determinado.

Institución: Organismo fundado para desempeñar una función de interés público: Una institución educativa o de salud. / Cada una de las organizaciones fundamentales de un Estado, nación o sociedad; de Educación Superior (IES): Es un organismo o estructura que desempeña labores de docencia, investigación y difusión con el fin de formar profesionistas en las diferentes ramas del conocimiento y de preservar, crear y transmitir los bienes de la cultura en relación con el interés social. Las instituciones se rigen por un conjunto de normas, leyes nacionales y reglamentos propios.
Para realizar su labor cuentan con recursos humanos, materiales, tecnológicos y financieros. Las instituciones pueden ser públicas o privadas, autónomas, federales o estatales, según el tipo de ingresos de los que dispongan o de su afinidad con los sistemas del Estado. Las instituciones autónomas son las que están facultadas por la ley para designar su propio gobierno, poseer bienes, administrarlos, definir y establecer sus objetivos, planes y programas de estudio; particular: Institución privada que solicita su reconocimiento de validez oficial de estudios.

Pág. 1411

Instituto de investigación: Unidad departamental que realiza investigación con un alto nivel de desarrollo y cuya producción científica cuenta con reconocimiento nacional e internacional. Sus requisitos de existencia son los siguientes: a) contar con una plantilla académica, de cuyos miembros al menos cinco deberán tener la categoría de titular o el grado de doctor; b) contar al menos con tres líneas fundamentales de investigación y c) obtener regularmente fuentes de financiamiento.

Instituto Mexicano de la Propiedad Industrial (IMPI): Organismo público descentralizado de la Secretaría de Economía, con personalidad jurídica y patrimonio propio, y que es la autoridad legal para administrar el sistema de propiedad industrial en nuestro país (patentes, marcas, etc).

Investigación: Trabajo sistemático y creativo realizado con el fin de avanzar en la frontera del conocimiento sobre la naturaleza, el hombre, la cultura y la sociedad, así como en la utilización de estos conocimientos para concebir nuevas aplicaciones y encaminarse a descubrir las relaciones y la esencia de los fenómenos naturales, establecer las leyes que los rigen y contribuir a la aplicación de estos conocimientos en la solución de los problemas sociales y humanos.

IP: Protocolo de internet. Número que identifica a una interfaz de cualquier dispositivo de red.

ISDN: Integrated Services Digital Network, en español Red Digital de Servicios Integrados (RDSI). Estas siglas responden a la denominación de un sistema para las conexiones de teléfonos digitales, especialmente creado para proveer servicios como el envío de voz, de video, así como también, líneas telefónicas digitales o normales que surgen del excedente de los datos simultáneamente. Es común para algunos proveedores el ofrecer Internet usando este sistema.

L

Laboratorio: Unidad departamental que realiza funciones de apoyo a la investigación, docencia o difusión. Se caracteriza por llevar a cabo actividades de índole técnica que tienen un soporte teórico y suelen orientarse a la adquisición de experiencias concretas de tipo experimental. Debe contar con una plantilla académica, de cuyos miembros al menos uno tenga la categoría de asociado; cumplir funciones especializadas de apoyo al departamento en forma sistemática; contar con instrumentos de planeación, programación, presupuestación y evaluación de sus programas y con los recursos financieros necesarios para su funcionamiento.

Lengua extranjera: Lengua diferente de la materna que los alumnos de la UdeG pueden estudiar como parte de los programas regulares de estudio que ésta ofrece. Ejemplo: italiano, francés, alemán.

Licenciatura: Programa educativo de nivel superior orientado a formar profesionales en los diversos campos del conocimiento y de las artes; permite desarrollar habilidades y capacidades a partir de conocimientos de orden general vinculados a diversos ámbitos de actividad profesional. Tiene como antecedente inmediato el bachillerato y puede durar de cuatro a seis años.

M

Macroproceso: Agrupación de procesos de una organización. Diseño e implantación de los sistemas de gestión y requisitos específicos de la(s) norma(s) objetivo de una organización, con la finalidad de asegurar que el sistema de gestión opere de manera eficaz para cumplir la política de la calidad de la alta dirección y responder a las necesidades de la propia organización (incluido el éxito en procesos de certificación y acreditación).

Pág. 1412

Maestría: Programa educativo de posgrado que tiene por objeto el estudio profundo y la investigación en un campo temático; exige como requisito previo la licenciatura. Capacita al alumno para ejercer actividades profesionales de alto nivel, la docencia y la investigación. Su duración mínima es de dos años.

Matricialidad: Articulación existente entre los programas educativos y la organización académica desde la que se apoyan, tal como una estructura departamental. Se dice que existe una relación matricial cuando para el desarrollo y operación de un programa educativo se requiere el apoyo de varios departamentos.

Matrícula: Conjunto de alumnos inscritos en un determinado periodo escolar de una institución educativa.

Máximo: Mayor puntaje obtenido de la aplicación de una prueba de aptitud académica.

Metacampus: Es un espacio en línea conformado por servicios académicos y administrativos para alumnos y profesores. Cuenta con plataformas para la administración e impartición de cursos, además de módulos para que se dé todo tipo de interacción entre sus usuarios a través de foros, chats, correo electrónico y otras herramientas. Es un símil de los servicios que ofrece un centro universitario, pero de forma virtual. Es la plataforma educativa para cursos en línea de la Universidad de Guadalajara.

Mínimo: Menor puntaje obtenido en la aplicación de una prueba de aptitud académica

Modalidad educativa: Tipo de vínculo que se establece entre una institución educativa y sus alumnos en función de un determinado proceso formativo. La modalidad no se supedita a niveles educativos, sino que se define a partir de las

características y condiciones que se pretenda imprimir al proyecto educativo en cuestión. La modalidad considera una interacción educativa, sus características, así como las temporalidades en que se propone.

Modalidad educativa no convencional: Modalidad educativa que se estructura de manera innovadora respecto al proceso de aprendizaje, con abatimiento de límites espacio-temporales y centrada en el estudiante.

Modelo departamental: Tipo de organización académico-administrativa de las instituciones de educación superior, en el que los profesores que cultivan una misma disciplina o un campo de objetos de estudio afín trabajan juntos dentro de una unidad por lo común llamada departamento. La organización departamental conlleva el funcionamiento matricial con respecto a los programas educativos, atendiendo a los profesores de las materias o unidades de aprendizaje del departamento y a las diversas formaciones que en él se apoyan.

Modalidad escolarizada: Modalidad de estudio que exige presencia permanente y continua de profesores y alumnos; se desarrolla primordialmente en espacios áulicos, se ubica en ciclos escolares determinados institucionalmente y supone tiempos límite de ingreso y egreso con un flujo rápido.

Modalidad semiescolarizada: Modalidad de estudio que combina la modalidad escolar con la abierta; se exige un cierto grado de presencia, misma que se determina en función de ritmos de trabajo y necesidades de los estudiantes, para que así exista una variedad o cantidad de matices definidos de acuerdo con los proyectos curriculares, sus objetivos formativos, el tipo de objetos de estudio que atienden, las características de los destinatarios y las condiciones y equipo que la institución tiene para apoyar el proceso formativo.

Pág. 1413

Modificación: Determinación o transformación de las cosas a partir de un cierto estado o calidad, para que se singularicen y distingan unas de otras. Alterar, cambiar, reformar, variar.

Módulo: Unidad o eje agrupador que se organiza en torno a una problemática específica o a un campo temático amplio; se construye teórica y metodológicamente en una perspectiva holística. En su desarrollo se prevé un enfoque transdisciplinar, en el que la participación de diversas disciplinas permite profundizar en algún aspecto o ámbito del objeto de estudio del módulo. En un módulo pueden concurrir varios docentes para profundizar cierto análisis o ampliar la perspectiva de abordaje de un problema en cuestión, perfectamente delimitado, desde el diseño del programa, cómo y en qué momento participan y cuál será su responsabilidad respecto al desarrollo total del programa. El módulo debe tener un coordinador, cuya responsabilidad es vigilar la coherencia epistemológica y metodológica de todo el programa.

Movilidad de personal universitario: Participación de académicos (docentes e investigadores) y administrativos pertenecientes a instituciones externas, en proyectos, programas o actividades que realiza la institución. O también, la participación de recursos humanos de esta institución en actividades de instituciones externas.

Movilidad estudiantil: Participación de estudiantes pertenecientes a instituciones externas, en proyectos, programas o actividades que realiza la Universidad de Guadalajara; también, participación de estudiantes de esta universidad en actividades de instituciones externas.

N

Nivel educativo: Ubicación que se da a un programa educativo respecto al tipo de formación que promueve. En el nivel básico se ubican los programas de preescolar, primaria y secundaria; en el nivel medio superior, los de bachillerato,

carreras técnicas y programas de profesional medio, y en el nivel superior, los programas de técnico superior universitario, licenciatura y posgrado.

Nivel medio superior: Nivel o tipo educativo que tiene como antecedente de estudios la secundaria y que se desarrolla en dos o tres años; comprende la preparatoria y los bachilleratos general, técnico o tecnológico y el pedagógico.

Nivel superior: Nivel o tipo educativo que tiene como antecedente de estudios el bachillerato; comprende los estudios de técnico superior universitario o profesional asociado, los de licenciatura y los de posgrado.

Núcleo de apoyo municipal: Oficina de asesoría competente abierta al público por parte de la UdeG, ubicada en una entidad municipal en particular.

Nuevo ingreso: Conjunto de trámites consistentes en la presentación de la solicitud, los documentos y exámenes que una persona debe realizar para ser admitida en la UdeG.

O

Oferta educativa: Conjunto de programas educativos que se ofertan en una institución de educación superior en los niveles medio superior, pregrado (profesional medio, técnico superior universitario y licenciatura) y posgrado (especialidad, maestría y doctorado). La oferta académica está condicionada por: la demanda de servicios, las prioridades de desarrollo nacional y regional, las políticas y planes institucionales y la disponibilidad de recursos.

Pág. 1414

Olimpiada de las ciencias: Concurso de conocimientos en diferentes disciplinas, que desde hace varias décadas promueve la Organización de las Naciones Unidas para la Educación, la Ciencia y la Cultura (UNESCO) con el propósito de detectar a estudiantes de nivel medio superior con talento y habilidad especial para las matemáticas, la física, la biología, la química o la informática.

Ordenamiento: Ley o conjunto de leyes que regulan el funcionamiento de una institución.

Organismos financiadores para el desarrollo de proyectos de investigación y docencia: Son los diferentes organismos u organizaciones nacionales o extranjeras (fundaciones, asociaciones u órganos especializados de gobierno) que brindan apoyo económico o facilidades específicamente para la realización de proyectos de formación e investigación.

P

Padrón Nacional de Posgrados de Calidad (PNPC): Registro de aquellos programas de posgrado que satisfacen determinados criterios que garantizan su alta calidad. Programa del Consejo Nacional de Ciencia y Tecnología (CONACYT) donde se establece como misión el fomentar la mejora continua y el aseguramiento de la calidad del posgrado nacional, que dé sustento al incremento de las capacidades científicas, tecnológicas, sociales, humanísticas y de innovación del país.

Participación social corresponsable: Derecho de la sociedad a participar de manera activa y corresponsable en la planeación, ejecución, evaluación y supervisión de la política social o de cualquier otro asunto de interés particular para cada sector social.

Pasante: Egresado de un programa educativo que además cumplió con sus obligaciones de prestación de servicio social universitario.

Patrocinador: Empresa o individuo que sufraga, con fines publicitarios, los gastos de un programa de radio o televisión, de una competencia deportiva o de un concurso, o un programa o proyecto de carácter educativo o cultural.

Personal académico: Conjunto de profesores y técnicos académicos de la UdeG que realizan las funciones de docencia, investigación y difusión previstas por el Estatuto General de la UdeG y las normas reglamentarias aplicables.

Personal académico de medio tiempo: Personal que dedica 20 horas semanales al trabajo académico en la UdeG.

Personal académico de tiempo completo: Personal que dedica 40 horas semanales al trabajo académico en la UdeG.

Personal administrativo: Personal de la UdeG que realiza actividades no académicas; incluye a los trabajadores de servicio.

Plan de Desarrollo Institucional: Instrumento rector que establece las políticas, metas, objetivos y lineamientos estratégicos institucionales necesarios para organizar la formulación, ejecución y evaluación de sus programas, presupuestos y funciones.

Plan de estudios: Conjunto ordenado y estructurado de unidades de aprendizaje, actividades y experiencias académicas integradas por áreas formativas de acuerdo con ciertos principios, orientaciones, criterios y objetivos generales establecidos en la propuesta curricular. Contiene los datos siguientes: centro universitario que lo imparte, nombre de la carrera, diploma o grado que confiere, objetivo general de la carrera, las áreas formativas que lo conforman, requisitos y modalidades de seriación entre las áreas formativas, formas de agrupación de las unidades de aprendizaje, y sus requisitos y prerrequisitos generales.

Pág. 1415

Plan de evaluación y actualización curricular: Documento que establece los mecanismos por medio de los cuales se obtendrá información acerca de la congruencia de los componentes curriculares entre sí y respecto de las características del contexto social que demanda el nivel específico. Lo anterior tiene por objeto evaluar periódicamente los planes de estudio, para identificar las modificaciones necesarias que permitan que dichos planes se adapten a los nuevos requerimientos sociales y a los

Planeación estratégica: Conjunto de procesos coordinados, sistemáticos y generalizados, para la determinación de acciones en el presente que realiza una institución, encaminadas a lograr resultados a futuro y que le permitirán una toma de decisiones con la mayor certidumbre posible y una organización eficaz y eficiente. Se planea buscando resolver la problemática identificada. La elaboración de los programas de planeación se da en función de un orden secuenciado de etapas que permitirán lograr los objetivos planteados. Se establecen itinerarios con el propósito de llevar un registro de los hechos y las etapas en el tiempo. Tiende a crear las condiciones y medios necesarios para llevar a cabo planes y programas de gran envergadura, y las formas para realizar el seguimiento y la revisión de los avances y resultados.

Planta académica: Conjunto de los trabajadores académicos de la UdeG que realizan funciones de docencia y promueven y desarrollan el proceso educativo en relación con una estructura curricular determinada, quien tiene a su cargo una o varias materias. También realizan trabajos de investigación, cuyos resultados se manifiestan a través de la producción o sistematización de nuevos conocimientos e invenciones o de las mejoras a éstos. También forman parte de la planta académica los técnicos académicos, quienes realizan funciones de acuerdo con la materia, ámbito o área en la que son competentes, llevando a cabo tareas específicas y sistemáticas de los programas académicos, de extensión y de servicios técnicos de cualquier dependencia.

Política: Directriz, criterio u orientación para mejorar la estructura, organización y desarrollo de las acciones destinadas a la gestión y operación de las funciones administrativas y académicas, favoreciendo así un ambiente de sinergia institucional.

Posbásico: Programa educativo orientado a desarrollar cierto nivel de especialización posterior a una formación técnica; generalmente existen especialidades posbásicas en el campo de la enfermería.

Posgrado: Es la opción educativa posterior a la licenciatura y que comprende los siguientes niveles.- a) Especialidad, que conduce a la obtención de un diploma; b) Maestría, que conduce a la obtención del grado correspondiente; c) Doctorado, que conduce a la obtención del grado respectivo.

Porcentaje de absorción: Porcentaje de transición de los alumnos de un nivel educativo a otro. Indica el porcentaje de alumnos que se inscriben en un nivel educativo, con respecto al número de alumnos que egresaron del nivel educativo inmediato anterior y cuyo ciclo recién terminó.

Preacreditación: Aceptación parcial del cumplimiento de criterios por un organismo acreditador, a partir de la documentación enviada y compulsada.

Pregrado: Nivel de estudios conformado por el nivel superior (licenciatura y técnico superior universitario).

Prerrequisito: Exigencia de haber cursado previamente alguna materia como condicionante para inscribirse.

Presupuesto de ingresos y egresos: Instrumento jurídico contable que contiene la estimación financiera anual de los ingresos y egresos de la UdeG, de acuerdo con sus planes y programas establecidos para el cumplimiento de sus metas. Contiene además las normas y políticas de aplicación de los recursos.

Pág. 1416

Procedimiento: Instrucción o norma que preconiza cierto orden (enlace, cronología, jerarquía), para ejecutar una operación con el fin de realizar un experimento, trámite o investigación. Desde el punto de vista de un proceso, es la forma particular de desarrollarlo y resulta, en sus modalidades, una aplicación o interpretación de un método cuyo alcance es más general.

Procedimiento paraprocesal: Procedimiento en el que un trabajador, sindicato o patrón interesado concurre a la junta o autoridad competente para solicitar oralmente o por escrito la intervención de la misma y señalando expresamente la persona cuya declaración se requiere, la situación que se pretende exhibir o la diligencia que se pide se lleve a cabo.

Profesional asociado: Véase Técnico Superior Universitario.

Profesional medio (PM): Estudios de nivel medio superior posteriores a la educación secundaria, que capacitan para el ejercicio de alguna actividad orientada técnica o artísticamente. Los estudios de profesional medio pueden realizarse a la par del bachillerato (ejemplo: profesional medio en danza, música, canto o pintura, entre otros) o de alguna carrera de técnico superior o de licenciatura. La duración mínima de los estudios es de dos años y la máxima de tres años.

Profesor: Persona que realiza funciones de docencia; es decir, que promueve y desarrolla el proceso educativo en relación con un programa académico determinado, teniendo a su cargo una o varias asignaturas. También realiza trabajos de investigación en determinadas áreas del conocimiento, cuyos resultados se manifiestan mediante la producción o sistematización de nuevos conocimientos, invenciones o mejoras a éstos.

Profesor asistente: Es quien auxilia en las labores de docencia, investigación, preservación y/o difusión de la cultura.

Profesor asociado: Es quien realiza actividades de docencia, investigación, preservación y/o difusión de la cultura, bajo la guía y supervisión de un titular.

Profesor huésped o visitante: Es ajeno a la UdeG, pero desempeña en ella funciones académicas específicas y por un tiempo no mayor de un año. Sus derechos y obligaciones se regulan en el Estatuto del Personal Académico y el Reglamento para Profesores Visitantes.

Profesor Investigador: es quien realiza actividades de investigación y docencia.

Profesor de asignatura: Profesor que, sin tener categoría de profesor de carrera, recibe su remuneración conforme al número de horas-clase que imparte y de acuerdo con el tabulador de sueldos establecido por la UdeG.

Profesor titular: Es quien forma recursos humanos en los programas académicos y guía o dirige actividades docentes, de investigación, preservación o difusión de la cultura.

Programa acreditado: Es aquel que los organismos nacionales externos a la UdeG otorgan un reconocimiento de calidad, porque cumple con las condiciones y criterios relativos a la excelencia en la formación académica que promueve. Las acreditaciones de calidad tienen una temporalidad de cinco años, que debe ser mantenida o, en su caso, renovada.

Programa actualizado: Es el que manteniendo su estructura curricular básica, actualiza los contenidos de la misma y genera procesos innovadores para su implementación, orientados a mejorar la calidad de la formación que promueve.

Pág. 1417

Programa básico (B): Es el que se enfoca a la formación de las funciones docentes y de investigación. Contiene predominantemente cursos básicos de ciencias o humanidades y requiere atención de pequeños grupos en laboratorios y talleres. Ejemplo: programas de ciencias básicas (matemáticas, física) o de algunas ciencias sociales (filosofía, historia).

Programa básico musical: Es el que imparte la UdeG, dirigido a la formación inicial de habilidades y destrezas en el campo de la música. Para el ingreso a este programa se debe tener al menos 11 años de edad. Se orienta al desarrollo y la formación de talentos a partir de un acompañamiento temprano para desarrollar mejores habilidades y consolidar capacidades y aptitudes básicas.

Programa científico-práctico (CP): Es el que tiene como función predominante la comunicación de una práctica profesional; contiene una fracción importante de cursos básicos o de ciencias o humanidades. Ejemplo: medicina, las ingenierías y algunas ciencias sociales como economía.

Programa compartido: Es el que se integra y organiza con base en los campos de experiencia de dos o más centros universitarios, estableciendo una área de formación básica común a la que concurren los alumnos. Posteriormente puede tener orientaciones de acuerdo con los campos de especialidad que en cada centro se ofrecen.

Programa de apoyo a ponentes: Es el que promueve a que los académicos participen como ponentes en foros especializados en los cuales puedan difundir sus productos de investigación, proyectos o experiencia docente.

Programa de estímulos a estudiantes sobresalientes: Es aquel mediante el cual la UdeG otorga un estímulo económico para apoyar a sus estudiantes sobresalientes, para que mejoren su aprovechamiento académico en los estudios que estén cursando, al tiempo que promueve su integración a actividades extracurriculares en programas y dependencias universitarias.

Programa de estímulos al desempeño docente: Organismo no gubernamental cuya finalidad es mejorar las funciones sustantivas de docencia, investigación, vinculación y gestión académica del personal docente y su desarrollo, así como para elevar la calidad en su trabajo, dedicación, permanencia y exclusividad.

Programa de Mejoramiento del Profesorado (PROMEP): Es el que, desde el ámbito federal, impulsa el desarrollo y la consolidación de los cuerpos académicos de las instituciones de educación públicas del país.

Programa de nivelación: Está dirigido a egresados de formaciones técnicas que desean acceder a la acreditación de una licenciatura. Generalmente los programas de nivelación enfocan su actividad a los procesos de investigación y sistematización de la práctica y al desempeño en el campo de actividad donde se labora.

Programa de pregrado: Es el que prepara a los estudiantes para el desempeño de ocupaciones, el ejercicio de una profesión o disciplina determinada, de naturaleza tecnológica o científica, o en el área de las humanidades, las artes o la filosofía. También son programas de pregrado aquéllos de naturaleza multidisciplinaria conocidos como estudios de artes liberales. Los de modalidad universitaria se caracterizan por su alto contenido social y humanístico, con énfasis en la fundamentación científica e investigativa orientada a la creación, desarrollo y comprobación de conocimientos, técnicas y artes. La denominación del título al que conduce esta modalidad será el que corresponda al nombre de la respectiva profesión o disciplina académica.

Programa educativo: Es el que ofrece una institución de educación superior con el objeto de instruir y habilitar a las personas que lo cursen, para ejercer una cierta actividad profesional ya sea práctica o académica; suele identificarse por el nombre de la disciplina o actividad profesional que promueve.

Pág. 1418

Programa educativo actualizado: Es el que ha tenido un proceso de reordenamiento durante el tránsito de un ciclo escolar a otro, o bien, que tuvo un cambio de modalidad pero su estructura curricular se mantiene.

Programa educativo de calidad: Es el que ha sido sometido a un proceso general de evaluación en un marco de referencia, mediante indicadores y parámetros de calidad para la acreditación, apegado a las disposiciones de orden general del COPAES. Un programa educativo de calidad es aquel que obtiene el nivel 1 de los CIEES o es acreditado por algún organismo reconocido por el COPAES.

Programa educativo modificado: Plan de estudios que se reestructura de acuerdo con el modelo por competencias profesionales, con base en la articulación compleja de saberes, destrezas, habilidades y valores que los sujetos ponen en juego ante una situación o problema concreto en el desempeño de su actividad.

Programa en receso: Programa educativo que deja de promoverse pero se mantiene vigente, o bien, que se promueve con una periodicidad específica o en forma intermitente.

Programa Integral de Fortalecimiento del Posgrado (PIFOP): Estaba sustentado en un proceso de planeación participativa. Tenía como objetivo impulsar la mejora continua de la calidad de los programas a nivel especialidad, maestría y doctorado, para lograr su registro en el PNP, así como ampliar las capacidades para el desarrollo científico, humanista y tecnológico en programas de posgrado de buena calidad.

Programa Integral de Fortalecimiento Institucional (PIFI): Es una estrategia que impulsa y apoya el gobierno federal, para fortalecer la capacidad de planeación estratégica y participativa de las instituciones de educación superior públicas y mejorar la calidad de sus programas educativos y procesos de gestión. Con ello se busca también cerrar las brechas de calidad que pudieran existir dentro o entre las dependencias de educación superior (DES) de una institución.

Programa interinstitucional: Es el que se establece y desarrolla entre varias instituciones mediante estancias compartidas o bien, con el intercambio de profesores entre las IES participantes en el programa.

Programa intermedio: Está orientado a la formación tanto para la práctica profesional como para la investigación. Ejemplos: química, computación, sociología.

Programa modificado y/o reestructurado: Programa educativo o plan de estudios cuya estructura curricular básica y la organización de sus contenidos y sus criterios de implementación han cambiado.

Programa posbásico: Programa educativo o plan de estudios orientado a desarrollar cierto nivel de especialización posterior a una formación técnica.

Programa práctico (P): Su función predominante es la comunicación de una práctica profesional; no contiene una fracción importante de cursos básicos o de ciencias o humanidades. Ejemplo: administración, contabilidad y derecho.

Programa práctico individualizado (PI): Su función predominante es la comunicación de una práctica profesional; no contiene una fracción importante de cursos básicos o de ciencias o humanidades, y requiere una proporción de cursos con atención considerable por alumno. Ejemplo: diseño gráfico, diseño industrial, arquitectura.

Promedio: Valor que se obtiene al sumar todos los elementos de un conjunto numérico y dividirlos entre el número de elementos. Es un valor típico o representativo de un conjunto de datos. También se le llama media aritmética.

Pág. 1419

Proporción: Relación o correspondencia de las partes con el todo, en cuanto a magnitud, cantidad o grado. Sinónimo: porcentaje. Muestra los tamaños relativos de dos o más valores. Sinónimo: porcentaje.

Proyecto de investigación en colaboración: Proyecto que los investigadores de la UdeG realizan de manera conjunta con investigadores o grupos de investigación de otras instituciones.

Prueba PIENSE II: Instrumento para evaluar las características académicas e intelectuales de los aspirantes a estudios de bachillerato. Se aplica a alumnos que han completado el tercer año de secundaria y que se interesan en continuar estudios de bachillerato. Consiste en cuatro pruebas –una de habilidad y tres de conocimiento- que se aplican el mismo día. Este instrumento está avalado por la asociación educativa *College Board.*

R

Rango de edad: Responde a la identificación de la dispersión de individuos de acuerdo a su edad en un bloque o intervalo determinado.

Rango de antigüedad: Responde a la identificación de la distribución de individuos de acuerdo a la cantidad de años que llevan laborando en la universidad, dividido en bloques determinados.

Rating: Porcentaje de la audiencia que está viendo un programa o anuncio en concreto en una determinada zona, en relación con el total de la audiencia potencial o total de los hogares de esa zona que poseen aparatos de recepción, estén o no encendidos.

Real Audio: Programa desarrollado por la empresa norteamericana *Real Networks*, que permite a los usuarios de Internet escuchar archivos multimedia (audio y video, o solamente audio) en tiempo real (o casi real, dependiendo del tiempo de respuesta).

Recursos humanos: Los recursos humanos son considerados como el principal activo de la universidad, la variable más importante para la generación de cambios internos y proyectados; en el caso de la universidad sus recursos humanos son los académicos y administrativos que hacen posible el trabajo cotidiano, disponibles para resolver las necesidades o llevar a cabo las labores.

Reestructuración curricular: Modificación o transformación de un proyecto educativo a partir de un proceso de análisis, consulta y valoración respecto a los requerimientos del entorno, dinámica de la institución, cambio de una modalidad educativa a otra, nuevos campos de desempeño profesional o técnico, que en conjunto marcan las pautas y condiciones para el rediseño de un plan de estudios.

Red universitaria: Modelo de organización académico-administrativa de la Universidad de Guadalajara tendiente a lograr una distribución racional y equilibrada de la matrícula y de los servicios educativos en el territorio del estado, a fin de contribuir a la previsión y satisfacción de los requerimientos educativos, culturales, científicos y profesionales de la sociedad.

Reinscripción: Trámite que realiza un alumno para continuar en el nivel educativo al terminar un ciclo escolar.

Rendición de cuentas: Presentación explícita y, normalmente por escrito, de los resultados obtenidos por una institución o programa. La actividad de evaluación y acreditación de instituciones y carreras de educación superior tiene como una de sus metas la rendición de cuentas dado que relaciona la actividad de la universidad o del programa con los objetivos, lineamientos académicos y estándares de calidad esperados. En este caso, la rendición de cuentas se concreta en la medida en que el proceso y los informes de evaluación sean transparentes y se encuentren disponibles para las autoridades gubernamentales y/o la sociedad en general, según corresponda.

Pág. 1420

Rescisión: Dejar sin efecto un contrato o una obligación.

Resolución: Decreto, providencia, auto o fallo de autoridad gubernativa o judicial.

Revalidación de estudios: Reconocimiento oficial que se puede otorgar a los estudios realizados en centros educativos que no forman parte de la Red Universitaria.

Revista electrónica: Publicación electrónica que puede ser consultada mediante Internet. Al igual que las publicaciones impresas, cuenta con diferentes secciones, aunque difiere de ellas en el formato, la inclusión de texto o de imágenes y la periodicidad de aparición. Algunas requieren aplicaciones especiales para poder ser consultadas.

S

Sección: Mecanismo mediante el cual el Sistema Integral de Información y Administración Universitaria (SIIAU) organiza la distribución de alumnos y la asignación de profesores por materia o unidad de aprendizaje que desde cada plan de estudios se oferta en cada ciclo escolar. Puede haber diversas secciones para una misma materia; una vez establecidas las materias, se les asigna docente, alumno, horario y espacio físico, formando con ello la clave del curso (CRN).

Sector: Fragmento o parte de una clase o de una colectividad, que presenta caracteres y/o características peculiares.

SERVICE DESK: Ventanilla única de la CGTI para la atención de solicitudes servicios e informes relacionados con los sistemas informáticos tales como SIIAU-P3e

SFGTCOM: Reporte del SIIAU que muestra el total de alumnos y el total de alumnos de tiempo completo por cada centro universitario y ciclo escolar indicados. Se considera que un alumno de tiempo completo es aquel que cursa 60 créditos por ciclo en promedio.

SHGCAPA: (Índice de Capitalización de créditos III): Reporte del SIIAU que hace el cálculo de la división de la sumatoria de créditos aprobados entre el total de créditos terminados.

SHGCAPC: (Índice de Capitalización de créditos I): Reporte del SIIAU hace el cálculo de la sumatoria de créditos terminados por los alumnos entre el total de créditos en registro de asistencia a cursos.

SHGCAPT: (Índice de Capitalización de créditos II): Reporte del SIIAU que hace el cálculo de la sumatoria de créditos terminados por los alumnos entre el total de créditos inscritos.

SHGPROM: Reporte del SIIAU que ofrece la calificación promedio de estudiantes por ciclo y carrera. Muestra la calificación promedio de estudiantes del ciclo y centro universitario indicados para cada una de las carreras.

Seminario: Unidad o modalidad de aprendizaje que en su metodología establece una fuerte responsabilidad de trabajo individual previo realizado por los alumnos, ya que el tiempo de aula se destina al análisis del material de apoyo con que se contó. Su desarrollo se centra en la discusión colectiva e identificación de resultados y propuestas en forma grupal; en este caso el docente orienta la discusión y en su caso define categorías de análisis de los materiales de trabajo. El producto de aprendizaje puede ser individual o colectivo. Este tipo de unidad es favorable tanto para la modalidad escolarizada como para las modalidades no escolarizadas.

Pág. 1421

Servicio social: Actividad formativa y de aplicación de conocimientos que de manera temporal y obligatoria realizan los alumnos o pasantes de la UdeG en beneficio de la sociedad, del Estado y de la propia institución.

Servicios escolares: Servicios de cobro de derechos de trámites de aspirantes, matrículas, exámenes, comprobantes de estudios, constancias, revalidaciones, equivalencia y acreditación de estudios, títulos, grados y solicitudes diversas.

Servicios no escolares: Servicios que aportan ingresos por concepto de arrendamientos, concesiones, venta de formas, apoyo técnico, venta de productos, etcétera.

Servicios personales: Modalidad de contratación de los servicios de una persona por una institución u organismo para la realización de un trabajo u obra determinada; esta relación laboral termina de manera definitiva al agotarse la obra o materia de trabajo.

Sesión en línea: Actividad de estudio en la que los participantes, situados en puntos distantes, intercambian información, comentarios, evaluaciones recíprocas y apoyos por medio de la computadora.

Sesión extraordinaria: Sesión celebrada en fecha distinta de la programación regular del Consejo General Universitario. Tendrá lugar cuando fuere convocada por iniciativa propia del Rector General o a petición de una tercera parte de los consejeros.

Sesión ordinaria: Cada una de las dos sesiones anuales previstas en el calendario del Consejo General Universitario. Una se lleva a cabo en el mes de marzo y la otra, en octubre. En ellas deberán discutirse los dictámenes propuestos por las distintas comisiones permanentes y especiales. En todo caso, la sesión ordinaria de octubre deberá incluir, como parte regular de su agenda, la integración del Consejo General Universitario para el periodo inmediato siguiente.

Sistema de créditos: Estructura académico-administrativa que apoya la organización curricular con base en criterios generales, que da valor cualitativo o cuantitativo a las materias para orientar los procesos formativos. En él se establecen los mínimos y máximos de créditos a cursar por los alumnos en un determinado ciclo escolar, las condiciones de seriación entre la formación básica, la especializante y la optativa, los mecanismos de articulación entre bloques formativos y las condiciones de tiempo y especialidad en la planta académica para poder ofertar determinados cursos, talleres o módulos.

Sistema de Educación Media Superior (SEMS): Entidad universitaria responsable de integrar las funciones de docencia, investigación y difusión, así como de la administración de este nivel educativo, a través de la Dirección General de Educación Media Superior, a la que se adscriben las escuelas preparatorias, técnicas, politécnicas y planteles que imparten programas académicos de ese nivel; lo anterior sin perjuicio de las atribuciones que tengan los centros universitarios para ofrecer programas educativos con carácter profesional medio terminal relativos al área del conocimiento de su competencia.

Sistema de Universidad Virtual (SUV): Entidad de la Red Universitaria responsable de administrar y desarrollar programas educativos de nivel medio superior y superior, en modalidades no convencionales apoyadas en las tecnologías de la información y de la comunicación, para la comunidad universitaria y la sociedad en general.

Solicitante: Persona que inicia un trámite de admisión para cursar un programa académico en la UdeG.

Pág. 1422

Spot: Anuncio o publicidad de algún evento o artículo de consumo con fines propagandísticos.

Subsidio / ordinario: Monto económico que cubre el gasto corriente que se destina al sostenimiento de la operación regular de las instituciones de educación superior (IES); cada año se asigna un presupuesto “irreductible” igual al costo operativo del ejercicio del año inmediato anterior, más un incremento para cubrir el aumento de costos asociados tanto a servicios personales como a gastos de operación; / extraordinario: Monto asignado de manera extraordinaria a las instituciones públicas de educación superior para cubrir algún gasto justificable pero no previsto en el presupuesto ordinario; / federal y estatal: Monto que otorgan respectivamente el gobierno federal y los gobiernos estatales a las instituciones educativas públicas para el cumplimiento de sus fines.

Supresión: Efecto de suprimir. Acción mediante la cual deja de existir un proyecto, programa, elemento, etcétera.

Suspensión: Corrección gubernativa que en todo o en parte priva a un individuo o instancia del uso de su oficio, beneficio o empleo, o de sus goces y emolumentos.

Switcher: Dispositivo interno de un ordenador con dos o más posiciones, que bifurca las posibilidades de selección de una variable.

T

Taller: Modalidad de aprendizaje que se centra en un orden de acciones destinadas al aprendizaje de capacidades y destrezas mediante el desarrollo de ejercicios realizados por los alumnos a partir de guías prediseñadas y el logro de productos de aprendizaje específicos; en este caso, el rol del docente es central para orientar la actividad grupal y, en su

caso, realizar alguna práctica demostrativa inicial. Este tipo de unidad es más adecuada a la modalidad escolarizada en las áreas de formación técnica.

Técnico académico: Personal que realiza funciones de acuerdo con la disciplina, materia o área de su especialidad, llevando a cabo tareas específicas y sistemáticas de los programas académicos.

Técnico superior universitario (TSU): Formación técnica que se realiza después del bachillerato y que capacita para el trabajo, orientada a la formación de habilidades, capacidades y destrezas; no profundiza en la formación teórica ni en las habilidades para la investigación, pero se encuentra muy vinculada a campos de acción con perfiles de funciones técnicas que demanda el ámbito del trabajo. La duración mínima de estudios es de dos años y la máxima de tres años. Con esta formación no se alcanza el grado de licenciatura.

Tiraje: Número de ejemplares de que consta una edición.

Titulado: Estudiante graduado que realiza el trámite de expedición y registro de diploma o título para el ejercicio profesional.

Título: Cada obra publicada con su propia denominación. Todos los ejemplares de un tiraje corresponden a un título.

Trabajador de confianza: Persona que realiza funciones de dirección, inspección, vigilancia y fiscalización de carácter general, así como las relacionadas con trabajos personales o confidenciales de las autoridades universitarias o de sus representantes.

Pág. 1423

Trabajador de planta: Persona que ocupa en forma definitiva una plaza tabulada conforme a las normas federales, estatales e institucionales que sean aplicables.

Transparencia: Acceso público a una información completa, exacta y clara acerca de una institución de educación superior o una agencia u organismo de acreditación.

Trayectoria escolar: Movimientos de población escolar de la matrícula a lo largo de los ciclos escolares. Por su importancia destacan los siguientes: deserción, repetición, retención, promoción y egreso. Todos los flujos pueden ser mensurados mediante tasas e índices de trayectoria escolar.

Tutoría: Método de enseñanza por medio del cual un estudiante o un grupo de estudiantes reciben educación personalizada de parte de un profesor. Consiste en la orientación sistemática que proporciona un profesor para apoyar el avance académico de un estudiante conforme a las necesidades y requerimientos particulares de éste. Se centra en el logro de una formación integral que se oriente a identificar, de manera conjunta con el alumno, los factores y situaciones que le dificultan el aprendizaje, asesorándolo para mejorar sus hábitos de estudio y desarrollar estrategias de apoyo.

U

UDGVIRTUAL: Órgano desconcentrado de la Universidad de Guadalajara responsable de administrar y desarrollar programas académicos de nivel medio superior y superior, en modalidades no escolarizadas, apoyadas en las tecnologías de la información y de la comunicación.

Unidad: Entidad académica (departamento) o académico-administrativa (división y escuela) en la que se realizan funciones sustantivas de docencia, investigación y difusión.

Vigencia: Periodo activo de un programa educativo. Un programa es vigente si mantiene alumnos aun cuando ya no tenga nuevas promociones. Una vez egresada la última generación que ese programa tuvo, se mantiene su vigencia, para favorecer la eficiencia terminal y la titulación.

W

WebCt: Plataforma comercial para el desarrollo y diseño de cursos en línea.

Winamp: Programa para la reproducción de audio y video en todos sus formatos, para la plataforma Microsoft Windows, creado y distribuido gratuitamente por la empresa estadounidense Nullsoft.

FUENTES

- Catálogo de Fondos de la UdeG.
- Código Civil del Estado de Jalisco, artículos 2254 y 2262.
- Coordinación General Académica, Coordinación de Innovación Educativa y Pregrado, Unidad de Evaluación y Acreditación.
- Cuestionarios 911 SEP-ANUIES-INEGI.
- Dictamen Núm. I/2006/477. Fragmento del Resultando Núm. 13.
- Documento institucional PIFIEMS 1.0.
- Estatuto del Personal Académico de la Universidad de Guadalajara.
- Estatuto General de la Universidad de Guadalajara.
- Estructura programática de la UdeG.
- Fundación para el Fomento de la Innovación Industrial.
- *Glosario de términos para la planeación de la educación superior*, UdeG, México, 1994.
- Glosario de términos referentes a alumnos (Control Escolar, COPLADI, UDSyBD).
- Glosario para la Actividad de Evaluación de la Educacion Superior Intercambios y Estancias Académicas UVB.
- Instituto Internacional de la UNESCO para la Educación Superior en América Latina y el Caribe (IESALC)
- Ley Federal del Trabajo.
- Normatividad Universitaria, UACJ.
- *Nuestro futuro común*, documento más conocido como Informe Brudtland, de la Comisión de Expertos, ONU, abril de 1987.
- Programa de Mejoramiento del Profesorado de las Instituciones de Educación Superior, Secretaría de Educación Pública-Asociación Nacional de Universidades e Instituciones de Educación Superior-Consejo Nacional de Ciencia y Tecnología. 13 de noviembre de 1996.
- Real Academia Española de la Lengua.
- Secretaría de Educación Pública (SEP).
- Sistema de Universidad Virtual, UdeG.
- Sistema de Información Jurídico Universitario.

- http://info4.juridicas.unam.mx/unijus/cri/41/default.htm?s=unjs
- www.ffii.nova.es/f2i2/asesoria/asesoria_metodologia.asp
- http://www.cei.udg.mx/proace/7.pdf
- http://www.uvb.edu.mx/UVBintercambios.htm
- http://www.unesco.org.ve/programas/glosarios/PropuestaGlosarioReg.xls
- http://www.uacj.mx/Normatividad/nuevas_copy(1)/sabatico.htm
- www.camaradediputados.gob.mx
- www.onu.org
- www.udgvirtual.udg.mx/
- www.rae.es/
- http://sesic3.sep.gob.mx/glosario/

SIGLARIO

AASM	Asociación Argentina de Salud Mental
ACACIA	Academia de Ciencias Administrativas A.C.
ACCECISO	Asociación para la Acreditación y Certificación en Ciencias Sociales, A. C.
ACUDE	Acuerdo Universitario para el Desarrollo Sustentable
ADMINISTRA	Programa de Apoyo a la Administración Pública (forma parte del ACUDE)
AENOR	Asociación Española de Normalización y Certificación
AG	Administración General
AJAGI	Asociación Jalisciense de Apoyo a Grupos Indígenas
ALAS	Asociación Latinoamericana de Sociología
ALFAL	Asociación de Lingüística y Filología de América Latina
AMECIDER	Asociación Mexicana de Ciencias para el Desarrollo Regional
AMIC	Asociación Mexicana de Investigadores de la Comunicación
AMIDIQ	Academia Mexicana de Investigación y Docencia en Ingeniería Química
AMOCVIES	Asociación Mexicana de Órganos de Control y Vigilancia en Instituciones de Educación Superior, A.C.
ANUIES	Asociación Nacional de Universidades e Instituciones de Educación Superior
APEC	*Asia-Pacific Economic Cooperation*
AQSR	*Automotive Quality Systems Register*
ATR	*American Trust Register*
B4	Categoría de alumno que se encuentra en una situación de irregular o condicionado por el Art 34
BG	Bachillerato general
BT	Bachillerato técnico
BUAP	Benemérita Universidad Autónoma de Puebla
CA	Cuerpo(s) académico(s)
CAA	Centro de Autoacceso
CAC	Cuerpo Académico Consolidado
CACEB	Comité para la Acreditación de la Licenciatura en Biología, A.C.
CACECA	Consejo de Acreditación en la Enseñanza de la Contaduría y Administración, A.C.
CACEI	Consejo de Acreditación de la Enseñanza de la Ingeniería, A.C.
CAEC	Cuerpo Académico en Consolidación
CAEF	Cuerpo Académico en Formación
CAG	Consejo de la Administración General
CAPECE	Comité Administrativo del Programa Estatal de Construcción de Escuelas
CAPFCE	Comité Administrativo del Programa Federal de Construcción de Escuelas
CB	Coordinación de Bibliotecas
CCA	Coordinación de Cooperación Académica

Pág. 1426

CCAAMP	Consejo Ciudadano Auxiliar de la Agencia del Ministerio Público
CCE	Coordinación de Control Escolar
CCIJ	Consejo de Cámaras Industriales de Jalisco
CCU	Centro Cultural Universitario
CDPAC	Coordinación para el Desarrollo del Personal Académico
CECA	Consejo Estatal para la Cultura y las Artes
CEDH	Comisión Estatal de Derechos Humanos
CEED	Centro de Estudios Estratégicos para el Desarrollo
CEEXA	Coordinación de Egresados y Ex Alumnos
CEFERESO	Centro Federal de Readaptación Social
CEMCA	Centro de Estudios Mexicanos y Centroamericanos
CENCAR	Centro de Cómputo de Alto Rendimiento
CENEVAL	Centro Nacional de Evaluación de la Educación Superior
CEREO	Comisión Especial para la Reforma del Estado de Oaxaca
CESLA	Centro de Estudios Latinoamericanos
CETYS	Centro de Enseñanza Técnica y Superior
CG	Contraloría General
CGA	Coordinación General Académica
CGADM	Coordinación General Administrativa
CGCI	Coordinación General de Cooperación e Internacionalización
CGEX	Coordinación General de Extensión
CGP	Coordinación General de Patrimonio
CGRH	Coordinación General de Recursos Humanos
CGSIA	Coordinación General del Sistema para la Innovación del Aprendizaje
CGSU	Coordinación General de Servicios a Universitarios
CGTI	Coordinación General de Tecnologías de la Información
CIATEJ	Centro de Investigación y Asistencia en Tecnología y Diseño del Estado de Jalisco, A.C
CIDE	Centro de Investigaciones y Docencia Económica
CIEES	Comités Interinstitucionales para la Evaluación de la Educación Superior
CIESAS	Centro de Investigaciones y Estudios Superiores en Antropología Social
CIEyP	Coordinación de Innovación Educativa y Pregrado
CIICH	Centro de Investigaciones Interdisciplinarias en Ciencias y Humanidades
CINVESTAV	Centro de Investigación y de Estudios Avanzados del IPN
CIRIEC	Centro Internacional de Investigación e Información sobre la Economía Pública, Social y Cooperativa
CISIS	*International Conference on Complex, Intelligent and Software Intensive Systems*
CLACSO	Consejo Latinoamericano de Ciencias Sociales
CLAD	Centro Latinoamericano de Administración para el Desarrollo
CLAE	Congreso Latinoamericano de Estudiantes
CLAG	*Conference of Latin Americanist Geographers*

Pág. 1427

CLESAD	Consejo Latinoamericano de Educación Abierta y a Distancia
CONAGUA	Comisión Nacional del Agua
CNEIP	Consejo Nacional para la Enseñanza e Investigación en Psicología, A.C.
CNSF	Comisión Nacional de Seguros y Fianzas
COAPEHUM	Consejo para la Acreditación de Programas Educativos en Humanidades, A.C.
COECYTJAL	Consejo Estatal de Ciencia y Tecnología del Estado de Jalisco
COLJAL	El Colegio de Jalisco
COLMICH	El Colegio de Michoacán
COLSAN	El Colegio de San Luis
COMACE	Consejo Mexicano de Acreditación y Certificación, A.C.
COMAEA	Consejo Mexicano de Acreditación de la Enseñanza de la Arquitectura A.C.
COMAEF	Consejo Mexicano para la Acreditación de la Educación Farmacéutica, A.C.
COMAEM	Consejo Mexicano para la Acreditación de la Educación Médica
COMAPROD	Consejo Mexicano para la Acreditación de Programas de Diseño, A. C.
COMEAA	Comité Mexicano de Acreditación de la Educación Agronómica, A.C.
COMLEX	Cómputo Aplicado a Lenguas Extranjeras
COMPARTE	Programa de Apoyo al Desarrollo Social (integra el ACUDE)
CONACE	Consejo Nacional para la Acreditación de la Ciencia Económica
CONACULTA	Consejo Nacional para la Cultura y las Artes
CONACyT	Consejo Nacional de Ciencia y Tecnología
CONADEMS	Consejo Nacional para el Desarrollo del Deporte en la Educación Media Superior
CONAECQ	Consejo Nacional de la Enseñanza y del Ejercicio Profesional de las Ciencias Químicas, A. C.
CONAED	Consejo Nacional de Especialistas en Derecho, A.C.
CONAEDO	Consejo Nacional de Educación Odontológica
CONAET	Consejo Nacional para la Calidad de la Educación Turística*, A.C.*
CONAFOR	Comisión Nacional Forestal
CONAIC	Consejo Nacional de Acreditación en Informática y Computación, A.C.
CONAMED	Comisión Nacional de Arbitraje Médico
CONAPO	Consejo Nacional de Población
CONCAPREN	Consejo Nacional para la Calidad de Programas Educativos en Nutriología, A.C.
CONCIBE	Congreso de Computación, Informática, Biomédica y Electrónica
CONDDE	Consejo Nacional para el Desarrollo del Deporte de la Educación, A.C.
CONEVET	Consejo Nacional de Educación de la Medicina Veterinaria y Zootecnia, A.C.
CONFEDE	Consejo Nacional para la Acreditación de la Educación Superior en Derecho, A. C.
COPAES	Consejo para la Acreditación de la Educación Superior
COPARMEX	Confederación Patronal de la República Mexicana

Pág. 1428

COPLADI	Coordinación General de Planeación y Desarrollo Institucional
COyP	Coordinación de Obras y Proyectos
CSE	Coordinación de Servicios Estudiantiles
CTSOC	Coordinación de Trabajo Social
CU	Centro(s) universitario(s)
CU regionales	Centros universitarios que se localizan en los municipios no metropolitanos
CU temáticos	Centros universitarios que se localizan en los municipios de la zona metropolitana de Guadalajara (Guadalajara, Zapopan, Tlaquepaque y Tonalá)
CUAAD	Centro Universitario de Arte, Arquitectura y Diseño
CUALTOS	Centro Universitario de los Altos
CUCBA	Centro Universitario de Ciencias Biológicas y Agropecuarias
CUCEA	Centro Universitario de Ciencias Económico Administrativas
CUCEI	Centro Universitario de Ciencias Exactas e Ingenierías
CUCIÉNEGA	Centro Universitario de la Ciénega
CUCOSTA	Centro Universitario de la Costa
CUCOSTASUR	Centro Universitario de la Costa Sur
CUCS	Centro Universitario de Ciencias de la Salud
CUCSH	Centro Universitario de Ciencias Sociales y Humanidades
CUDI	Corporación Universitaria para el Desarrollo de Internet
CULAGOS	Centro Universitario de los Lagos
CUNORTE	Centro Universitario del Norte
CUSUR	Centro Universitario del Sur
CUVALLES	Centro Universitario de los Valles
DAAD	Servicio Alemán de Intercambio Académico
DER	Departamento de Estudios Regionales
DERN	Departamento de Ecología y Recursos Naturales
DES	Dependencia(s) de Educación Superior
DF	Distrito Federal
DGDC	Dirección General de Difusión Cultural
DGM	Dirección General de Medios
DGSEMS	Dirección General del Sistema de Educación Media Superior
DIF	Desarrollo Integral de la Familia
DIPA	Dirección de Producción Audiovisual
DIVULGA	Programa de Divulgación Científica (forma parte del ACUDE)
DPC	Dirección de Prensa y Comunicaciones
ECCMID	*European Congress of Clinical Microbiology and Infectious Diseases*
ECLJ	Estación Científica Las Joyas
ECS	*The Electrochemical Society*
EDULP	Editorial de la Universidad Nacional de La Plata
EDUNTREF	Editorial de la Universidad Nacional de Tres de Febrero

Pág. 1429

EDUSAT	Sistema de Televisión Educativa
EGEL	Examen general de egreso de licenciatura
EPA	Estatuto del Personal Académico
EPR	Escuela preparatoria regional
ETC	Equivalente a tiempo completo
EUA	Estados Unidos de América
FAM	Fondo de Aportaciones Múltiples
FAO	*Food and Agriculture Organization*
FASEB	*Federation of American Societies for Experimental Biology*
FCE	Fondo de Cultura Económica
FESI	Fundación para la Educación Superior Internacional
FEU	Federación de Estudiantes Universitarios
FIFRU	Fondo de Infraestructura Física de la Red Universitaria
FIL	Feria Internacional del Libro de Guadalajara
FIUPEA	Fondo de Inversión para Universidades Públicas Estatales con Evaluación de la ANUIES
FLACSO	Facultad Latinoamericana de Ciencias Sociales
FOMES	Fondo para la Modernización de la Educación Superior
FOMIXJAL	Fondo Mixto de Jalisco
FRIDA	Fondo Regional para la Innovación Digital en América Latina y el Caribe
GABERIC	*Global Academy of Business and Economic Research*
HCG	Hospitales Civiles de Guadalajara
HCGU	Honorable Consejo General Universitario
HGO	Hospital General de Occidente
IA	Índice de Aprobación
IAIA	*International Association for Impact Assessment*
IBFR	*Institute for Business and Finance Research*
IDE	Índice de Deserción
IDITPYME	Instituto para el Desarrollo de la Innovación y la Tecnología en la Pequeña y Mediana Empresa
IEEE	Instituto de Ingenieros en Electricidad y Electrónica
IES	Institución(es) de Educación Superior
IFAC	Federación Internacional de Contadores
IFT	*Institute of Food Technologists*
IJAS	Instituto Jalisciense de Asistencia Social
IJEEE	*International Journal of Electrical Engineering Education*
IMCED	Instituto Michoacano de Ciencias de la Educación
IMECBIO	Instituto Manantlán de Ecología y Conservación de la Biodiversidad
IMMG	Instituto Municipal de las Mujeres en Guadalajara
IMPI	Instituto Mexicano de la Propiedad Industrial
IMRC	*International Materials Research Congress*

Pág. 1430

IMSS	Instituto Mexicano del Seguro Social
INAH	Instituto Nacional de Antropología e Historia
INDAUTOR	Instituto Nacional de Derechos de Autor
INDESOL	Instituto Nacional de Desarrollo Social
INE	Instituto Nacional de Ecología
INEGI	Instituto Nacional de Estadística, Geografía e Informática
INESER	Instituto de Estudios Económicos y Regionales
INI	Instituto Nacional Indigenista
INM	Instituto Nacional de Migración
INMUJERES	Instituto Nacional de las Mujeres
INPC	Índice Nacional de Precios al Consumidor
IOHA	*International Oral History Association*
IPN	Instituto Politécnico Nacional
IQNET	*International Certification Network*
IR	Índice de Reprobación
IRE	Índice de Retención
IRVOE	Instituciones con Reconocimiento de Validez Oficial de Estudios
ISIC	*International Symposium on Intelligent Control*
ISO	*International Organization for Standarization*
ITESM	Instituto Tecnológico y de Estudios Superiores de Monterrey
ITESO	Instituto Tecnológico y de Estudios Superiores de Occidente
IT TEPIC	Instituto Tecnológico de Tepic
LACLO	Conferencia Latinoamericana de Objetos de Aprendizaje
LGAC	Líneas de Generación y Aplicación del Conocimiento
MOEMS	*Micro-Optoelectro-Mechanical Systems*
MPC	Manejo de programas de cómputo
MT	Medio tiempo
MTA	Maestría en Tecnologías para el Aprendizaje
MultiDES	Múltiples dependencias de educación superior
MVZ	Médico Veterinario Zootecnista
NS	Nivel Superior
OAG	Oficina del Abogado General
OCDE	Organización para la Cooperación y el Desarrollo Económico
OEA	Organización de Estados Americanos
OETI	Observatorio Europeo de la Televisión Infantil
OMEGA	Observatorio Metropolitano de Guadalajara
PAA	Prueba de Aptitud Académica
PAAEI	Programa de Apoyo Académico para Estudiantes Indígenas
PDI	Plan de Desarrollo Institucional
PDT	Procuraduría de la Defensa del Trabajo
PE	Programa Educativo

Pág. 1431

PEF	Presupuesto de Egresos de la Federación
PGJE	Procuraduría General de Justicia del Estado
PGR	Procuraduría General de la República
PICASA	Programa Institucional de Capacitación y Actualización para la Superación Académica
PIFI	Programa Integral de Fortalecimiento Institucional
PIFIEMS	Programa Integral de Fortalecimiento Institucional de la Educación Media Superior Universitaria
PIFOP	Programa Integral de Fortalecimiento del Posgrado
PITAI	Programa de Impulso al Talento e Incorporación a la Investigación
PME	Profesional medio
PMT	Personal de medio tiempo
PNA	Personal no académico
PNPC	Padrón Nacional de Posgrados de Calidad
POA	Programa Operativo Anual
PRO-SNI	Programa de Apoyo a la Mejora en las Condiciones de Producción de los Miembros del SNI / SNCA
PROACTUAL	Programa de Actualización de Categorías Académicas
PROADU	Programa de Apoyo al Desarrollo Universitario
PROCALDES	Programa de Calidad y Desarrollo
PROCOFIN	Programa de Concurrencias Financieras de la Investigación
PRODUCE	Programa de Apoyo al Sector Productivo y de Servicios (forma parte del ACUDE)
PROESA	Programa de Estímulos a la Superación Académica
PROFECO	Procuraduría Federal del Consumidor
PROFEPA	Procuraduría Federal de Protección al Ambiente
PROMEP	Programa de Mejoramiento del Profesorado de Educación Superior
PROMESAN	Programa para la Movilidad de la Educación Superior en América del Norte
PRONABES	Programa Nacional de Becas para la Educación Superior
PRONAD	Programa para la Normalización de la Información Administrativa
PROREBE	Programa de Reincorporación de Ex Becarios
PROTIP	Programa de Titulación para el Posgrado
PROULEX	Programa Universitario de Lenguas Extranjeras
PTC	Profesor de Tiempo Completo
PUPLE	Programa Universitario de Promoción a la Lectura
PYMES	Pequeñas y Medianas Empresas
RASA	Red de Alternativas Sustentables Agroecológicas
RBSE	*Revista Brasileira de Sociologia da Emoção*
RCU	Red de Comunicación Universitaria
RCUTV	Red de Comunicación Universitaria por Televisión
RELME	Reunión Latinoamericana de Matemática Educativa

Pág. 1432

REVOE	Reconocimiento de Validez Oficial de Estudios
RIPPPA	Reglamento de Ingreso, Promoción y Permanencia del Personal Académico
RRUDG	Red Radio Universidad de Guadalajara
RU	Radio Universidad de Guadalajara
S.A.B. de C.V.	Sociedad Anónima Bursátil de Capital Variable
SAT	Servicio de Administración Tributaria
SECTEC	Secretaría Técnica
SEDESOL	Secretaría de Desarrollo Social
SEGOB	Secretaría de Gobernación
SEJ	Secretaría de Educación Jalisco
SEMARNAT	Secretaría de Medio Ambiente y Recursos Naturales
SEMS	Sistema de Educación Media Superior
SEP	Secretaría de Educación Pública
SES	Subsecretaría de Educación Superior
SESIC	Subsecretaría de Educación Superior e Investigación Científica
SFGTCOM	Reporte del SIIAU-Escolar: Alumnos de tiempo completo por centro universitario y ciclo escolar
SG	Secretaría General
SHCP	Secretaría de Hacienda y Crédito Público
SHGCAPA	Reporte del SIIAU-Escolar: Índice de capitalización de créditos III
SHGCAPC	Reporte del SIIAU-Escolar: Índice de capitalización de créditos I
SHGCAPT	Reporte del SIIAU-Escolar: Índice de capitalización de créditos II
SHGPROM	Reporte del SIIAU-Escolar: Calificaciones promedio de estudiantes por ciclo y carrera
SIBEN	Sociedad Iberoamericana de Neonatología
SICOM	Simposio Internacional sobre Competencias
SIDA	Síndrome de inmunodeficiencia adquirida
SIIAU	Sistema Integral de Información y Administración Universitaria
SIIVE	Sistema Estatal de Indicadores e Información de Vivienda
SIRVE	Programa del Servicio Universitario de Carrera
SISEG	Sistema Institucional para el Seguimiento de Egresados
SNCA	Sistema Nacional de Creadores de Arte
SNI	Sistema Nacional de Investigadores
SOMIM	Sociedad Mexicana de Ingeniería Mecánica
SPIE	*The International Society for Optical Engineering*
SER	Secretaría de Relaciones Exteriores
STAUdeG	Sindicato de Trabajadores Académicos de la Universidad de Guadalajara
SUTUdeG	Sindicato Único de Trabajadores de la Universidad de Guadalajara
SUV	Sistema de Universidad Virtual
TA	Técnico(s) académico(s)
TAMT	Técnico(s) académico(s) de medio tiempo

Pág. 1433

TAS	Técnicas de administración y secretariales
TATC	Técnico(s) académico(s) de tiempo completo
TC	Tiempo completo
TD	Tiempo determinado
TLCAN	Tratado de Libre Comercio de América del Norte
TSU	Técnico(s) superior(es) universitario(s)
TV	Televisión
UAA	Universidad Autónoma de Aguascalientes
UABC	Universidad Autónoma de Baja California
UABCN	Universidad Autónoma de Baja California Norte
UABCS	Universidad Autónoma de Baja California Sur
UABJO	Universidad Autónoma Benito Juárez Oaxaca
UACH	Universidad Autónoma de Chihuahua
UACI	Unidad de Apoyo a las Comunidades Indígenas
UACJ	Universidad Autónoma de Ciudad Juárez
UADEC	Universidad Autónoma de Coahuila
UADY	Universidad Autónoma de Yucatán
UAEH	Universidad Autónoma del Estado de Hidalgo
UAEM	Universidad Autónoma del Estado de Morelos
UAEMx	Universidad Autónoma del Estado de México
UAGRO	Universidad Autónoma de Guerrero
UAM	Universidad Autónoma Metropolitana
UANL	Universidad Autónoma de Nuevo León
UAQ	Universidad Autónoma de Querétaro
UAS	Universidad Autónoma de Sinaloa
UASLP	Universidad Autónoma de San Luis Potosí
UAT	Universidad Autónoma de Tamaulipas
UAZ	Universidad Autónoma de Zacatecas
UCA	Unidad de Capacitación Audiovisual
UCOL	Universidad de Colima
UCR	Universidad de Costa Rica
UDECEL	Empresa universitaria para la comercialización, comisión y representación de servicios de telefonía móvil y de radiocomunicación.
UdeG	Universidad de Guadalajara
UDI	Unidad de Desarrollo Institucional
UDIP	Unidad para el Desarrollo de la Investigación y el Posgrado
UDPAC	Unidad para el Desarrollo del Personal Académico
UDPAD	Unidad para el Desarrollo del Personal Administrativo
UGTO	Universidad de Guanajuato
UIC	Unidad de Innovación Curricular
UJAT	Universidad Juárez Autónoma de Tabasco
UMEFORA	Unidad de Mejoramiento y Formación Académica
UMSNH	Universidad Michoacana de San Nicolás Hidalgo

Pág. 1434

UNACAR	Universidad Autónoma del Carmen
UNACH	Universidad Autónoma de Chiapas
UNAM	Universidad Nacional Autónoma de México
UNC	Universidad Nacional de Córdoba
UNESCO	Organización de las Naciones Unidas para la Educación, la Ciencia y la Cultura
UNICLUB	Club de precios de la Universidad de Guadalajara
UNIVA	Universidad del Valle de Atemajac
UNSM	Universidad Nacional de San Martín
UNISON	Universidad de Sonora
UP	Unidad de Presupuesto
UPC	Unidad de Protección Civil
UPE	Universidad(es) Pública(s) Estatal(es)
UPF	Universidad(es) pública(s) federal(es)
UPN	Universidad Pedagógica Nacional
UPV	Universidad del País Vasco
URPJyPSS	Unidad del Régimen de Pensiones, Jubilaciones y Prestaciones de Seguridad Social
USACH	Universidad de Santiago de Chile
USB	Unidad de Servicios Bibliotecarios
USON	Universidad de Sonora
USS	Unidad de Servicio Social
USSEI	Unidad de Servicio Social para Escuelas Incorporadas
USyP	Unidad de Sistemas y Procedimientos
UT	Unidad de Titulación
UV	Universidad Veracruzana
UVyDC	Unidad de Vinculación y Difusión Científica
VIH	Virus de Inmunodeficiencia Humana
VRE	Vicerrectoría Ejecutiva
WCPGHN	*World Congress in Pediatric Gastroenterology, Hepatology and Nutrition*
ZMG	Zona Metropolitana de Guadalajara

Pág. 1435

Responsable de apartado para la elaboración de la Estadística Institucional 2008-2009
Coordinadora General: Carmen Enedina Rodríguez Armenta
Coordinador Operativo: Eduardo Gerardo Rosas González

INNOVACIÓN EDUCATIVA	
Alumnos	Javier Gonzalo Rodríguez Ruiz
Educación Media Superior	Laura Calderón Partida María Guadalupe Díaz Orozco
Oferta Educativa: Pregrado	Cintia Elizabeth Castro Sánchez
Oferta Educativa: Posgrado	Cintia Elizabeth Castro Sánchez
Apoyos Académicos	Evangelina Medellín Rodríguez
INVESTIGACIÓN	Jorge Leonel Chacón Zacarías
INTERNACIONALIZACIÓN	María Cristina Guzmán Juárez
EXTENSIÓN	Luz María Jiménez García
GESTIÓN	
Gestión	Gerardo Vázquez Méndez
Financiamiento	Alfredo Arrazola González
Recursos Humanos: Personal Académico	Laura Argelia Zamora Galván
Recursos Humanos: Personal Administrativo	Laura Argelia Zamora Galván
GOBIERNO	Humberto Ramírez Montaño
Equipo revisor	Jorge Leonel Chacón Zacarías Carlos Roberto Moya Jiménez Javier Gonzalo Rodríguez Ruiz Carmen Angélica González Elizondo María Guadalupe Aguirre Negrete Laura Argelia Zamora Galván Laura Calderón Partida Evangelina Medellín Rodríguez Luz María Jiménez García Eduardo Gerardo Rosas González
Glosario y Siglario	Grecia Deneb Estrada Mondragón Violeta María Herrera Cabrera
Edición	B. Patricia Medrano Miranda Alfredo Emmanuel Armenta Solórzano
Apoyo técnico	María Guadalupe Díaz Orozco Alejandro Muñoz Lomelí
Apoyo logístico	Grecia Deneb Estrada Mondragón Jesús Ignacio Escobedo Correa

Pág. 1436